# *ISTITUTO ZOOPROFILATTICO SPERIMENTALE DEL LAZIO E DELLA TOSCANA M. ALEANDRI*

## *DELIBERAZIONE DEL DIRETTORE GENERALE*

Num. 327/22 Del. 30/06/2022

**Oggetto:**

Definizione della proposta di Bilancio Economico Patrimoniale dell'Esercizio 2021

| | |
|---|---|
| Proposta di deliberazione n. | 406/22 |
| Data Proposta di deliberazione | 30/06/2022 |
| Struttura | AMM_BIL UNITÀ OPERATIVA ECONOMICO-FINANZIAR |
| L'Estensore | NONNI FEDERICA |
| Il Responsabile del procedimento | NONNI FEDERICA |
| Responsabile della Struttura | NONNI FEDERICA |

| | |
|---|---|
| Visto di Regolarità contabile | |
| N. di prenotazione | |

| IL Direttore Amministrativo | IL Direttore Sanitario | IL Direttore Generale f.f. |
|---|---|---|
| Dott. Festuccia Manuel | Dott. Leto Andrea | Dott. Leto Andrea |
| %firma%-1 | | %firma%-3 |

Firmato digit. dal Resp. Struttura: NONNI FEDERICA
Firmato digit. dal Dir. Amministrativo: FESTUCCIA MANUEL
Firmato digit. dal Dir. Sanitario: LETO ANDREA
Firmato digit. dal Dir. Generale f.f.: LETO ANDREA

Il Dirigente proponente, con la sottoscrizione del presente atto, a seguito dell'istruttoria effettuata attesta, ai fini dell'art. 1 della L. 20 del 1994, così come modificato dall'art. 3 della L.639 del 1996, che l'atto è legittimo nella forma e nella sostanza ed è utile per il servizio pubblico.

(Documento informatico firmato digitalmente ai sensi del D.Lgs 82/2005 s.m.i. e norme collegate, il quale sostituisce il documento cartaceo e la firma autografa)

**IL RESPONSABILE DELLA UOC ECONOMICO FINANZIARIA**

**Dott.ssa Federica Nonni**

Oggetto: Definizione della proposta di Bilancio Economico Patrimoniale dell'Esercizio 2021

**Visto**

l'art 5 del Decreto Legislativo 30 dicembre 1992, n. 502, e successive modifiche ed integrazioni, che demanda alle regioni il compito di emanare norme per la gestione economico finanziaria delle unità sanitarie locali e delle aziende ospedaliere, nel rispetto dei principi di cui al Codice Civile;

**Considerato**

che l'Istituto adotta, conformemente a quanto previsto dal citato Decreto Legislativo 30 dicembre 1992, n. 502, e successive modifiche ed integrazioni, le norme di gestione contabile e patrimoniale delle Aziende Sanitarie;

**Visto**

il Decreto Legislativo 23 giugno 2011, n. 118, recante "*Disposizioni in materia di armonizzazione dei sistemi contabili e degli schemi di bilancio delle Regioni, degli enti locali e dei loro organismi, a norma degli articoli 1 e 2 della legge 5 maggio 2009, n.42*", che all'art. 19, comma 2, così recita "*Gli enti destinatari delle disposizioni del presente titolo sono:…d) istituti zooprofilattici di cui al decreto legislativo 30 giugno 1993, n. 270"*;

**Atteso**

che l'art. 26 del suddetto Decreto Legislativo 23 giugno 2011, n. 118, al comma 1, così dispone "*Il bilancio d'esercizio è redatto con riferimento all'anno solare. Si compone dello stato patrimoniale, del conto economico, del rendiconto finanziario e della nota integrativa ed è corredato da una relazione sulla gestione sottoscritta dal direttore generale…"*

che il richiamato articolo, al comma 2, dispone "*Il bilancio di esercizio predisposto dagli enti di cui alla lettera d), comma 2, dell'art. 19 viene sottoposto al Consiglio di amministrazione dell'ente per l'approvazione";*

che il comma 3, del richiamato art. 26, stabilisce quanto segue "*…Gli enti di cui alla lettera d) comma 2 dell'articolo 19 adottano i medesimi schemi di bilancio, adattando la nota integrativa e la relazione sulla gestione alle specificità del proprio ambito operativo."*;

che il punto IV del paragrafo 4, delle premesse al Decreto del Ministero della Salute del 20 marzo 2013 recante "*Modifica degli schemi dello Stato patrimoniale, del Conto economico e della Nota integrativa delle Aziende del servizio Sanitario Nazionale"* (pubblicato nella GURI n. 88 del 15 aprile 2013) prevede che *"gli Istituti zooprofilattici di cui al decreto legislativo 30 giugno 1993, n.270, per*

(Documento informatico firmato digitalmente ai sensi del D.Lgs 82/2005 s.m.i. e norme collegate, il quale sostituisce il documento cartaceo e la firma autografa)

*quanto adattabili alle specificità del proprio ambito operativo, predispongono i bilanci di esercizio secondo gli appositi schemi di cui all'allegato 2 del richiamato decreto legislativo n. 118 del 2011";*

**Preso atto**

che la UO Economico Finanziaria, coerentemente con quanto disposto dalla normativa vigente sopra citata, ha provveduto a redigere, sulla base delle scritture contabili al 31 dicembre 2021, il Bilancio Economico Patrimoniale dell'Esercizio 2021 costituito dai seguenti documenti:

- ✓ Stato Patrimoniale,
- ✓ Conto Economico,
- ✓ Nota Integrativa,
- ✓ Rendiconto Finanziario,

documenti allegati al presente atto e del quale costituiscono parte integrante;

che il Direttore Generale ha sottoscritto la Relazione sulla gestione, quale documento a corredo del suddetto documento;

**Dato atto**

che il Bilancio Economico Patrimoniale dell'Esercizio 2021 è stato predisposto secondo le disposizioni del Decreto Legislativo 23 giugno 2011 n. 118, e facendo altresì riferimento al Codice Civile e ai Principi Contabili Nazionali (OIC), fatto salvo quanto difformemente previsto dallo stesso Decreto Legislativo 23 giugno 2011, n. 118, nonché dai successivi decreti ministeriali di attuazione;

**PROPONE**

1. di definire la proposta del Bilancio Economico Patrimoniale dell'Esercizio 2021, che presenta le seguenti risultanze finali:

| | |
|---|---|
| **Valore della produzione (A)** | 44.948.038 |
| **Costi della produzione (B)** | 43.354.764 |
| **Differenza tra valore e costi della produzione (A-B)** | 1.593.275 |
| **Proventi/oneri finanziari (C)** | -732 |
| **Proventi/oneri straordinari (E)** | 366.258 |
| **Risultato prima delle imposte (A-B+C+E)** | 1.958.801 |
| **Imposte (Y)** | 1.518.286 |
| **Risultato di esercizio** | **440.516** |

2. di approvare i seguenti documenti di sintesi che costituiscono il Bilancio Economico Patrimoniale dell'Esercizio 2021 e formano parte integrante e sostanziale del presente atto:

- Stato Patrimoniale (All. 1),
- Conto Economico (All. 2),
- Nota Integrativa al Bilancio (All. 3),

- Rendiconto Finanziario (All. 4),
- Relazione del Direttore Generale sulla gestione (All. 5);

3. di dare atto che costituisce, altresì, allegato al Bilancio Economico Patrimoniale dell'Esercizio 2021 e alla presente Deliberazione, il documento sottoscritto dal Responsabile della UO Economico Finanziaria concernente l'Indicatore di Tempestività dei Pagamenti delle Transazioni Commerciali relativo all'anno 2021 (All. 6), di cui all'art. 4, comma 1, del Decreto Legge 24 aprile 2014, n. 66, convertito con modificazioni dalla Legge 23 giugno 2014, n. 89;

4. di dare atto che costituiscono allegato al Bilancio Economico Patrimoniale dell'Esercizio 2021 e alla presente Deliberazione, le risultanze del SIOPE (All. 7), di cui all'art. 5, comma 1, del Decreto del Ministero dell'Economia e delle Finanze del 13 gennaio 2014;

5. di trasmettere il presente atto al Collegio dei Revisori dei Conti per i successivi adempimenti di competenza;

6. di sottoporre il presente atto al Consiglio di Amministrazione, unitamente alla relazione del Collegio dei Revisori dei Conti, per l'approvazione definitiva del documento;

7. di proporre al Consiglio di Amministrazione di destinare, ai sensi dell'art. 30 del Decreto Legislativo 23 giugno 201,1 n. 118, l'utile di esercizio 2021, pari ad € 440.516, a riserva;

8. di dare atto che, all'esito dell'approvazione da parte del Consiglio di Amministrazione, il Bilancio Economico Patrimoniale dell'Esercizio 2021 verrà pubblicato nelle modalità definite dalle disposizioni di legge vigenti in materia.

UOC Economico Finanziaria
Il Dirigente
Dott.ssa Federica Nonni

(Documento informatico firmato digitalmente ai sensi del D.Lgs 82/2005 s.m.i. e norme collegate, il quale sostituisce il documento cartaceo e la firma autografa)

**IL DIRETTORE GENERALE FF**
**Dott. Andrea Leto**

OGGETTO: Definizione della proposta di Bilancio Economico Patrimoniale dell'Esercizio 2021

VISTA la proposta di deliberazione avanzata del dirigente della UOC Economico Finanziaria Dott.ssa Federica Nonni avente ad oggetto: "Definizione della proposta di Bilancio Economico Patrimoniale dell'Esercizio 2021";

**SENTITI** il Direttore Amministrativo ed il Direttore Sanitario che hanno espresso parere favorevole alla adozione del presente provvedimento;

**RITENUTO** di doverla approvare così come proposta,

**DELIBERA**

Di approvare la proposta di Deliberazione avente ad oggetto: "Definizione della proposta di Bilancio Economico Patrimoniale dell'Esercizio 2021" sottoscritta dal Dirigente competente, da considerarsi parte integrante e sostanziale del presente provvedimento, rinviando al preambolo ed alle motivazioni in essa contenute e conseguentemente:

1. di definire la proposta del Bilancio Economico Patrimoniale dell'Esercizio 2021, che presenta le seguenti risultanze finali:

| | |
|---|---|
| **Valore della produzione (A)** | 44.948.038 |
| **Costi della produzione (B)** | 43.354.764 |
| **Differenza tra valore e costi della produzione (A-B)** | 1.593.275 |
| **Proventi/oneri finanziari (C)** | -732 |
| **Proventi/oneri straordinari (E)** | 366.258 |
| **Risultato prima delle imposte (A-B+C+E)** | 1.958.801 |
| **Imposte (Y)** | 1.518.286 |
| **Risultato di esercizio** | **440.516** |

2. di approvare i seguenti documenti di sintesi che costituiscono il Bilancio Economico Patrimoniale dell'Esercizio 2021 e formano parte integrante e sostanziale del presente atto:

- Stato Patrimoniale (All. 1),
- Conto Economico (All. 2),
- Nota Integrativa al Bilancio (All. 3),

(Documento informatico firmato digitalmente ai sensi del D.Lgs 82/2005 s.m.i. e norme collegate, il quale sostituisce il documento cartaceo e la firma autografa)

- Rendiconto Finanziario (All. 4),
- Relazione del Direttore Generale sulla gestione (All. 5);

3. di dare atto che costituisce, altresì, allegato al Bilancio Economico Patrimoniale dell'Esercizio 2021 e alla presente Deliberazione, il documento sottoscritto dal Responsabile della UO Economico Finanziaria concernente l'Indicatore di Tempestività dei Pagamenti delle Transazioni Commerciali relativo all'anno 2021 (All. 6), di cui all'art. 4, comma 1, del Decreto Legge 24 aprile 2014, n. 66, convertito con modificazioni dalla Legge 23 giugno 2014, n. 89;

4. di dare atto che costituiscono allegato al Bilancio Economico Patrimoniale dell'Esercizio 2021 e alla presente Deliberazione, le risultanze del SIOPE (All. 7), di cui all'art. 5, comma 1, del Decreto del Ministero dell'Economia e delle Finanze del 13 gennaio 2014;

5. di trasmettere il presente atto al Collegio dei Revisori dei Conti per i successivi adempimenti di competenza;

6. di sottoporre il presente atto al Consiglio di Amministrazione, unitamente alla relazione del Collegio dei Revisori dei Conti, per l'approvazione definitiva del documento;

7. di proporre al Consiglio di Amministrazione di destinare, ai sensi dell'art. 30 del Decreto Legislativo 23 giugno 201,1 n. 118, l'utile di esercizio 2021, pari ad € 440.516, a riserva;

8. di dare atto che, all'esito dell'approvazione da parte del Consiglio di Amministrazione, il Bilancio Economico Patrimoniale dell'Esercizio 2021 verrà pubblicato nelle modalità definite dalle disposizioni di legge vigenti in materia.

IL DIRETTORE GENERALE f.f.
Dott. Andrea Leto

(Documento informatico firmato digitalmente ai sensi del D.Lgs 82/2005 s.m.i. e norme collegate, il quale sostituisce il documento cartaceo e la firma autografa)

Istituto Zooprofilattico Sperimentale
del Lazio e della Toscana *M. Aleandri*

UNITÀ OPERATIVA
ECONOMICO FINANZIARIA

# BILANCIO DI ESERCIZIO 2021

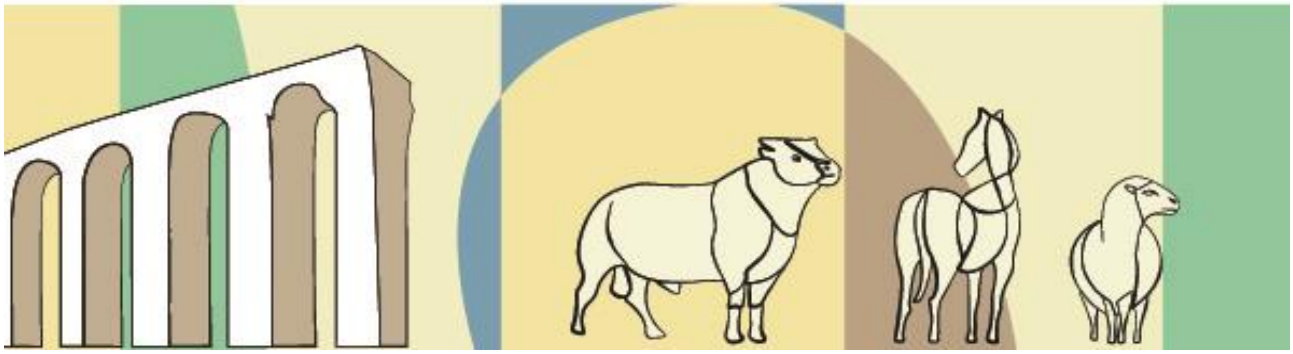

# BILANCIO DI ESERCIZIO 2021

**Elenco documenti**

| | |
|---|---|
| **All.1** | **Stato Patrimoniale**<br>Modello ai sensi del D.Leg.vo 118/2011 come modificato dal D.M. 20 marzo 2013 |
| **All.2** | **Conto Economico**<br>Modello ai sensi del D.Leg.vo 118/2011 come modificato dal D.M. 20 marzo 2013 |
| **All.3** | **Nota Integrativa**<br>Con allegati:<br>- Tabelle NI_SP Attivo<br>- Tabelle NI_SP_Passivo<br>- Tabelle NI_Conto Economico |
| **All.4** | **Rendiconto Finanziario**<br>Modello ai sensi del D.Leg.vo 118/2011 come modificato dal D.M. 20 marzo 2013 |
| **All.5** | **Relazione sulla Gestione** |
| **All.6** | **Indicatore Tempestività dei Pagamenti** |
| **All.7** | **SIOPE** |

# STATO PATRIMONIALE
## ATTIVO

*Importi* : Euro

| | Entro 12 mesi | Oltre 12 mesi | Anno 2021 | Anno 2020 | VARIAZIONE 2021/2020 Importo | % |
|---|---|---|---|---|---|---|
| **A IMMOBILIZZAZIONI** | | | | | | |
| **I Immobilizzazioni immateriali** | | | **181.426** | **189.368** | **(7.942)** | **-4,2%** |
| **1) Costi d'impianto e di ampliamento** | | | - | - | - | - |
| **2) Costi di ricerca e sviluppo** | | | - | - | - | - |
| **3) Diritti di brevetto e di utilizzazione delle opere dell'ingegno** | | | **157.834** | **163.334** | **(5.500)** | **-3,4%** |
| a) Diritti di brevetto e di utilizzazione delle opere dell'ingegno | | | 3.312.207 | 3.211.180 | 101.027 | 3,1% |
| b) Fondo amm.to Diritti di brevetto e di utilizzazione delle opere dell'ingegno | | | (3.154.373) | (3.047.846) | (106.527) | 3,5% |
| **4) Immobilizzazioni immateriali in corso e acconti** | | | **1.539** | **1.539** | - | **0,0%** |
| **5) Altre immobilizzazioni immateriali** | | | **22.053** | **24.495** | **(2.442)** | **-10,0%** |
| a) Altre immobilizzazioni immateriali | | | 73.316 | 73.316 | - | 0,0% |
| b) Fondo amm.to altre immobilizzazioni immateriali | | | (51.263) | (48.821) | (2.442) | 5,0% |
| **II Immobilizzazioni materiali** | | | **24.736.412** | **24.187.957** | **548.455** | **2,3%** |
| **1) Terreni** | | | **2.410.921** | **2.410.921** | - | **0,0%** |
| *a) Terreni indisponibili* | | | 2.410.921 | 2.410.921 | - | *0,0%* |
| *b) Fondo amm.to Terreni indisponibili* | | | - | - | - | - |
| **2) Fabbricati** | | | **18.818.873** | **19.114.300** | **(295.427)** | **-1,5%** |
| *a) Fabbricati non strumentali (disponibili)* | | | | | | |
| *b) Fondo amm.to Fabbricati non strumentali (disponibili)* | | | | | | |
| *c) Fabbricati strumentali (indisponibili)* | | | 38.573.788 | 37.927.806 | *645.982* | *1,7%* |
| *d) Fondo amm.to Fabbricati strumentali (indisponibili)* | | | (19.754.915) | (18.813.506) | (941.409) | 5,0% |
| **3) Impianti e macchinari** | | | **875.692** | **509.983** | **365.709** | **71,7%** |
| *a) Impianti e macchinari* | | | 3.300.583 | 2.763.504 | 537.079 | 19,4% |
| *b) Fondo amm.to impianti e macchinari* | | | (2.424.891) | (2.253.521) | (171.370) | 7,6% |
| **4) Attrezzature sanitarie e scientifiche** | | | **2.220.297** | **1.782.226** | **438.071** | **24,6%** |
| *a) Attrezzature sanitarie e scientifiche* | | | 14.064.171 | 13.730.562 | 333.609 | 2,4% |
| *b) Fondo amm.to attrezzature sanitarie e scientifiche* | | | (11.843.874) | (11.948.336) | 104.462 | -0,9% |
| **5) Mobili e arredi** | | | **152.125** | **167.172** | **(15.047)** | **-9,0%** |
| *a) Mobili e arredi* | | | 1.483.133 | 1.452.633 | 30.500 | 2,1% |
| *b) Fondo amm.to mobili e arredi* | | | (1.331.008) | (1.285.461) | (45.547) | 3,5% |
| **6) Automezzi** | | | **5.106** | **12.970** | **(7.864)** | **-60,6%** |
| *a) Automezzi* | | | 245.456 | 245.456 | 0 | 0,0% |
| *b) Fondo amm.to automezzi* | | | (240.350) | (232.486) | (7.864) | 3,4% |
| **7) Oggetti d'arte** | | | - | - | - | - |
| **8) Altre immobilizzazioni materiali** | | | **253.398** | **190.385** | **63.013** | **33,1%** |
| *a) Altre immobilizzazioni materiali* | | | 1.498.387 | 1.364.058 | 134.329 | 9,8% |
| *b) Fondo amm.to altre immobilizzazioni materiali* | | | (1.244.989) | (1.173.673) | (71.316) | 6,1% |
| **9) Immobilizzazioni materiali in corso e acconti** | | | - | - | - | - |
| **III Immobilizzazioni finanziarie (*con separata indicazione, per ciascuna voce dei crediti, degli importi esigibili entro l'esercizio successivo* )** | **-** | **-** | - | - | - | **-** |
| 1) Crediti finanziari | - | - | - | - | - | - |
| *a) Crediti finanziari v/Stato* | | | - | - | - | - |
| *b) Crediti finanziari v/Regione* | | | - | - | - | - |
| *c) Crediti finanziari v/partecipate* | | | - | - | - | - |
| *d) Crediti finanziari v/altri* | | | - | - | - | - |
| 2) Titoli | | | - | - | - | - |
| *a) Partecipazioni* | | | - | - | - | - |
| *b) Altri titoli* | | | - | - | - | - |
| **Totale A)** | | | **24.917.838** | **24.377.325** | **540.513** | **2,2%** |
| **B ATTIVO CIRCOLANTE** | | | | | | |
| **I Rimanenze** | | | **623.720** | **753.483** | **(129.763)** | **-17,2%** |
| 1) Rimanenze beni sanitari | | | 607.917 | 740.656 | (132.739) | -17,9% |
| 2) Rimanenze beni non sanitari | | | 15.803 | 12.827 | 2.976 | 23,2% |
| 3) Acconti per acquisti beni sanitari | | | - | - | - | - |
| 4) Acconti per acquisti beni non sanitari | | | - | - | - | - |
| **II CREDITI (*con separata indicazione, per ciascuna voce, degli importi esigibili oltre l'esercizio successivo* )** | **7.453.945** | **7.896.261** | **15.350.206** | **15.306.345** | **43.861** | **0,3%** |
| **1) Crediti v/Stato** | **3.545.995** | **3.411.472** | **6.957.467** | **6.538.010** | **419.457** | ***6,4%*** |
| *a) Crediti v/Stato - parte corrente* | *1.587.245* | *2.131.720* | *3.718.965* | *3.593.189* | *125.776* | *3,5%* |
| 1) Crediti v/Stato per spesa corrente acconti | 1.587.245 | 2.131.720 | 3.718.965 | 3.593.189 | 125.776 | 3,5% |
| 2) Crediti v/Stato - altro | - | - | - | - | - | - |
| *b) Crediti v/Stato - investimenti* | - | - | - | - | - | - |
| *c) Crediti v/Stato - per ricerca* | *1.958.750* | *1.279.752* | *3.238.502* | *2.944.821* | 293.681 | 10,0% |
| 1) Crediti v/Ministero della Salute per ricerca corrente | 1.958.750 | 1.279.752 | 3.238.502 | 2.944.821 | 293.681 | 10,0% |
| 2) Crediti v/Ministero della Salute per ricerca finalizzata | - | - | | - | - | - |
| 3) Crediti v/Stato per ricerca - altre Amministrazioni centrali | - | - | - | - | - | - |
| 4) Crediti v/Stato - investimenti per ricerca | - | - | - | - | - | - |
| **2) Crediti v/Regione o Provincia Autonoma** | **1.125.870** | **844.697** | **1.970.567** | **1.457.471** | **513.096** | **35,2%** |
| *a) Crediti v/Regione o Provincia Autonoma - parte corrente* | *1.125.870* | *731.699* | *1.857.569* | *1.344.473* | *513.096* | *38,2%* |
| 1) Crediti v/Regione o Provincia Autonoma per spesa corrente | 1.125.870 | 731.699 | 1.857.569 | 1.344.473 | 513.096 | 38,2% |
| *a) Crediti v/Regione o Provincia Autonoma per assegnazione annua - CIPE* | - | | - | - | - | - |
| *b) Crediti v/Regione o Provincia Autonoma per spesa corrente - altro* | *1.125.870* | *731.699* | *1.857.569* | *1.344.473* | *513.096* | *38,2%* |
| 2) Crediti v/Regione o Provincia Autonoma per ricerca | - | - | - | - | - | - |
| *b) Crediti v/Regione o Provincia Autonoma - patrimonio netto* | - | *112.998* | *112.998* | *112.998* | - | *0,0%* |
| 1) Crediti v/Regione o Provincia Autonoma per finanziamento per investimenti | - | 112.998 | 112.998 | 112.998 | - | 0,0% |
| 2) Crediti v/Regione o Provincia Autonoma per incremento fondo di dotazione | | | - | - | - | - |
| 3) Crediti v/Regione o Provincia Autonoma per ripiano perdite | | | - | - | - | - |
| 4) Crediti v/Regione o Provincia Autonoma per ricostituzione risorse da | | | - | - | - | - |
| **3) Crediti v/aziende sanitarie pubbliche** | **373.328** | **-** | **373.328** | **354.275** | **19.053** | **5,4%** |
| *a) Crediti v/aziende sanitarie pubbliche della Regione* | *373.328* | - | *373.328* | *354.275* | *19.053* | *5,4%* |
| *b) Crediti v/aziende sanitarie pubbliche fuori Regione* | - | - | - | - | - | - |

## STATO PATRIMONIALE
## ATTIVO

*Importi* : Euro

| | | | Anno 2021 | Anno 2020 | VARIAZIONE 2021/2020 | |
|---|---|---|---|---|---|---|
| | | | | | *Importo* | *%* |
| **4) Crediti v/società partecipate e/o enti dipendenti della Regione** | **-** | **-** | - | - | - | - |
| **5) Crediti v/altri soggetti pubblici** | **80.000** | **2.365.538** | **2.445.538** | **3.525.467** | **(1.079.929)** | **-30,6%** |
| **6) Crediti v/Unione Europea e altri Stati** | **508** | **-** | **508** | **6.268** | **(5.760)** | **-91,9%** |
| **7) Crediti v/privati** | **820.000** | **1.274.554** | **2.094.554** | **2.182.416** | **(87.862)** | **-4,0%** |
| **8) Crediti v/Erario** | **1.193.654** | **-** | **1.193.654** | **947.805** | **245.849** | **25,9%** |
| **9) Crediti v/altri** | **314.590** | **-** | **314.590** | **294.633** | **19.957** | **6,8%** |
| **III Attività finanziarie che non costituiscono immobilizzazioni** | | | - | - | - | **-** |
| 1) Partecipazioni che non costituiscono immobilizzazioni | | | - | - | - | - |
| 2) Altri titoli che non costituiscono immobilizzazioni | | | - | - | - | - |
| **IV Disponibilità liquide** | | | **16.462.250** | **14.960.761** | **1.501.489** | **10,0%** |
| 1) Cassa | | | 206 | 1.927 | (1.721) | -89,3% |
| 2) Istituto Tesoriere | | | 16.462.044 | 14.958.834 | 1.503.210 | 10,0% |
| 3) Tesoreria Unica | | | - | - | - | - |
| 4) Conto corrente postale | | | 0 | 0 | 0 | - |
| **Totale B)** | | | **32.436.176** | **31.020.589** | **1.415.587** | **4,6%** |
| | | | | | | |
| **C RATEI E RISCONTI ATTIVI** | | | | | | |
| **I Ratei attivi** | | | - | - | - | **-** |
| **II Risconti attivi** | | | **7.720** | **7.720** | **0** | **0,0%** |
| **Totale C)** | | | **7.720** | **7.720** | **0** | **0,0%** |
| | | | | | | |
| **TOTALE ATTIVO (A+B+C)** | | | **57.361.736** | **55.405.630** | **1.956.106** | **3,5%** |
| | | | | | | |
| **D CONTI D'ORDINE** | | | | | | |
| **1) Canoni di leasing ancora da pagare** | | | | | - | - |
| **2) Depositi cauzionali** | | | | | - | - |
| **3) Beni in comodato** | | | | | - | - |
| **4) Altri conti d'ordine** | | | | | - | - |
| **Totale D)** | | | **0** | **0** | **0** | **-** |

# STATO PATRIMONIALE
# PASSIVO E PATRIMONIO NETTO

***Importi*** **: Euro**

| | | | Anno 2021 | Anno 2020 | VARIAZIONE 2021/2020 | |
|---|---|---|---|---|---|---|
| | | | | | *Importo* | *%* |
| **A) PATRIMONIO NETTO** | | | | | | |
| **I Fondo di dotazione** | | | **2.144.760** | **2.144.760** | **0** | **0,0%** |
| **II Finanziamenti per investimenti** | | | **15.302.250** | **16.357.745** | **(1.055.495)** | **-6,5%** |
| 1) Finanziamenti per beni di prima dotazione | | | 0 | 0 | 0 | - |
| 2) Finanziamenti da Stato per investimenti | | | 14.887.041 | 15.942.536 | (1.055.495) | -6,6% |
| *a Finanziamenti da Stato ex art. 20 Legge 67/88* | | | 0 | 0 | *0* | - |
| *b Finanziamenti da Stato per ricerca* | | | 0 | 0 | *0* | - |
| *c) Finanziamenti da Stato - altro* | | | *14.887.041* | *15.942.536* | *(1.055.495)* | *-6,6%* |
| 3) Finanziamenti da Regioni per investimenti | | | 407.714 | 407.714 | 0 | 0,0% |
| 4) Finanziamenti da altri soggetti pubblici per investimenti | | | 7.495 | 7.495 | 0 | 0,0% |
| 5) Finanziamenti per investimenti da rettifica contributi in conto esercizio | | | 0 | 0 | 0 | - |
| **III Riserve da donazioni e lasciti vincolati ad investimenti** | | | 0 | 0 | **0** | **-** |
| **IV Altre riserve** | | | **1.528.892** | **1.528.892** | **0** | **0,0%** |
| Riserve di utili destinate all'acquisto di beni | | | 1.528.892 | 1.528.892 | 0 | 0,0% |
| **V Contributi per ripiano perdite** | | | 0 | 0 | **0** | **-** |
| **VI Utili (perdite) portati a nuovo** | | | 2.923.474 | 2.376.067 | **547.407** | **23,0%** |
| **VII Utile (perdita) dell'esercizio** | | | 440.516 | 547.407 | **(106.891)** | **-19,5%** |
| **Totale A)** | | | **22.339.892** | **22.954.871** | **(614.979)** | **-2,7%** |
| **B) FONDI PER RISCHI ED ONERI** | | | | | | |
| **1) Fondi per imposte, anche differite** | | | 0 | 0 | **0** | **-** |
| **2) Fondi per rischi** | | | 824.401 | 884.679 | **(60.278)** | **-6,8%** |
| **3) Quota inutilizzata contributi di parte corrente vincolati** | | | 8.416.709 | 6.966.003 | **1.450.706** | **20,8%** |
| **4) Altri fondi oneri** | | | 4.482.436 | 3.331.218 | **1.151.218** | **34,6%** |
| **Totale B)** | | | **13.723.546** | **11.181.900** | **2.541.646** | **22,7%** |
| **C) TRATTAMENTO FINE RAPPORTO** | | | | | | |
| **1) TFR personale dipendente** | | | **0** | **0** | **0** | **-** |
| **Totale C)** | | | **0** | **0** | **0** | **-** |
| **D) DEBITI (con separata indicazione, per ciascuna voce, degli** | | | | | | |
| | **Entro 12 mesi** | **Oltre 12 mesi** | | | | |
| **1) Mutui passivi** | **0** | **0** | **0** | **0** | **0** | **-** |
| **2) Debiti v/Stato** | **0** | **6.854.858** | **6.854.858** | **6.854.858** | **0** | **0,0%** |
| **3) Debiti v/Regione o Provincia Autonoma** | **0** | **0** | **0** | **0** | **0** | **-** |
| **4) Debiti v/aziende sanitarie pubbliche** | **0** | **156.816** | **156.816** | **156.816** | **0** | **0,0%** |
| *a) Debiti v/aziende sanitarie pubbliche della Regione* | 0 | 156.816 | *156.816* | *156.816* | **0** | **0,0%** |
| *c) Debiti v/aziende sanitarie pubbliche fuori Regione* | 0 | 0 | **0** | **0** | **0** | **-** |
| **5) Debiti v/società partecipate e/o enti dipendenti della Regione** | **0** | **0** | **0** | **0** | **0** | **-** |
| **6) Debiti v/fornitori** | **4.012.741** | **496.172** | **4.508.913** | **5.473.635** | **(964.722)** | **-17,6%** |
| **7) Debiti v/Istituto Tesoriere** | **5.399** | **0** | **5.399** | **2.658** | **2.741** | **103,1%** |
| **8) Debiti tributari** | **974.523** | **0** | **974.523** | **913.242** | **61.281** | **6,7%** |
| **9) Debiti v/istituti previdenziali, assistenziali e sicurezza sociale** | **1.036.834** | **0** | **1.036.834** | **1.053.722** | **(16.888)** | **-1,6%** |
| **10) Debiti v/altri** | **2.322.137** | **5.405.793** | **7.727.930** | **6.780.904** | **947.026** | **14,0%** |
| *a) Debiti v/altri Enti per attività di ricerca* | 1.023.574 | 1.536.385 | *2.559.959* | *2.071.690* | **488.269** | **23,6%** |
| *b) Debiti v/altri* | 1.298.563 | 3.869.408 | *5.167.971* | *4.709.214* | **458.757** | **9,7%** |
| **Totale D)** | **8.351.634** | **12.913.639** | **21.265.273** | **21.235.834** | **29.439** | **0,1%** |
| **E) RATEI E RISCONTI PASSIVI** | | | | | | |
| **1) Ratei passivi** | | | **33.025** | **33.025** | **0** | **0,0%** |
| **2) Risconti passivi** | | | **0** | **0** | **0** | **-** |
| **Totale E)** | | | **33.025** | **33.025** | **0** | **0,0%** |
| **TOTALE PASSIVO E PATRIMONIO NETTO (A+B+C+D+E)** | | | **57.361.736** | **55.405.630** | **1.956.106** | **3,5%** |
| **F) CONTI D'ORDINE** | | | | | | |
| **1) Canoni di leasing ancora da pagare** | | | | | 0 | - |
| **2) Depositi cauzionali** | | | | | 0 | - |
| **3) Beni in comodato** | | | | | 0 | - |
| **4) Altri conti d'ordine** | | | | | 0 | - |
| **Totale F)** | | | **0** | **0** | **0** | **-** |

| CONTO ECONOMICO | | | *Importi* : Euro | |
|---|---|---|---|---|
| | Anno 2021 | Anno 2020 | VARIAZIONE 2021/2020 *Importo* | *%* |
| **A VALORE DELLA PRODUZIONE** | | | | |
| **1) Contributi in c/esercizio** | **38.411.689** | **37.723.865** | **687.824** | **1,8%** |
| a) Contributi in c/esercizio - da Regione o Provincia Autonoma per quota F.S. regionale | 28.623.396 | 28.623.396 | 0 | 0,0% |
| b) Contributi in c/esercizio - extra fondo | 1.552.096 | 1.272.798 | 279.298 | 21,9% |
| *1, Contributi da Regione o Prov. Aut. (extra fondo) - vincolati* | *323.517* | *266.618* | *56.899* | *21,3%* |
| *2, Contributi da Regione o Prov. Aut. (extra fondo) - altro* | *307.883* | *69.000* | *238.883* | *346,2%* |
| *3, Contributi da aziende sanitarie pubbliche (extra fondo)* | *171.858* | *119.527* | *52.331* | *43,8%* |
| *4, Contributi da Ministero della Salute* | *748.838* | *817.653* | *(68.815)* | *-8,4%* |
| c) Contributi in c/esercizio - per ricerca | 8.236.197 | 7.827.671 | 408.526 | 5,2% |
| *1, da Ministero della Salute per ricerca corrente* | *3.460.030* | *3.005.105* | *454.925* | *15,1%* |
| *2, da Ministero della Salute per ricerca finalizzata* | *0* | *55.903* | *(55.903)* | *-100,0%* |
| *3, da Ministero - altro* | *4.337.333* | *4.182.000* | *155.333* | *3,7%* |
| *4, da Regioni* | *230.854* | *189.855* | *40.999* | *21,6%* |
| *5, da Unione Europea e altri Stati* | *31.327* | *192.573* | *(161.246)* | *-83,7%* |
| *6, da altri soggetti pubblici* | *83.225* | *81.657* | *1.568* | *1,9%* |
| *7, da privati* | *93.428* | *120.578* | *(27.150)* | *-22,5%* |
| d) Contributi in c/esercizio - da privati | 0 | 0 | 0 | - |
| **2) Rettifica contributi c/esercizio per destinazione ad investimenti** | 0 | 0 | **0** | **-** |
| **3) Utilizzo fondi per quote inutilizzate contributi vincolati di esercizi precedenti** | 0 | 0 | **0** | **-** |
| **4) Ricavi per prestazioni sanitarie** | **5.093.889** | **4.558.791** | **535.098** | **11,7%** |
| a) Ricavi per prestazioni sanitarie - ad aziende sanitarie pubbliche e altri soggetti pubblici | 3.024.270 | 3.058.302 | (34.032) | -1,1% |
| b) Ricavi per prestazioni sanitarie - a privati | 0 | 0 | 0 | - |
| c) Ricavi per prestazioni sanitarie - intramoenia | 0 | 0 | 0 | - |
| d) Ricavi per prestazioni sanitarie - altro | 2.069.619 | 1.500.489 | 569.130 | 37,9% |
| **5) Concorsi, recuperi e rimborsi** | **381.765** | **256.748** | **125.017** | **48,7%** |
| **6) Quota contributi in c/capitale imputata nell'esercizio** | **1.055.495** | **1.112.878** | **(57.383)** | **-5,2%** |
| **7) Incrementi delle immobilizzazioni per lavori interni** | **0** | **0** | **0** | **-** |
| **8) Altri ricavi e proventi** | **5.200** | **0** | **5.200** | **-** |
| **Totale A)** | **44.948.038** | **43.652.282** | **1.295.756** | **3,0%** |
| | | | | |
| **B) COSTI DELLA PRODUZIONE** | | | | |
| **1) Acquisti di beni** | **4.224.830** | **3.690.486** | **534.344** | **14,5%** |
| a) Acquisti di beni sanitari | 4.135.485 | 3.637.024 | 498.461 | 13,7% |
| b) Acquisti di beni non sanitari | 89.345 | 53.462 | 35.883 | 67,1% |
| **2) Acquisti di servizi sanitari** | **803.572** | **780.151** | **23.421** | **3,0%** |
| a) Acquisti prestazioni sanitarie | 0 | 0 | 0 | - |
| b) Compartecipazione al personale per attività libero-prof. (intramoenia) | 0 | 0 | **0** | **-** |
| c) Rimborso assegni e contributi sanitari | 0 | 0 | **0** | **-** |
| d) Consulenze, collaborazioni, interinale, altre prestazioni di lavoro sanitarie | 0 | 0 | 0 | - |
| e) Altri servizi a rilevanza sanitaria | 803.572 | 780.151 | **23.421** | **3,0%** |
| **3) Acquisti di servizi non sanitari** | **3.981.948** | **3.669.420** | **312.528** | **8,5%** |
| a) Servizi non sanitari | 2.853.869 | 2.633.385 | 220.484 | **8,4%** |
| b) Consulenze, collaborazioni, interinale, altre prestazioni di lavoro non sanitarie | 1.090.823 | 986.363 | 104.460 | **10,6%** |
| c) Formazione | 37.256 | 49.672 | **(12.416)** | **-25,0%** |
| **4) Manutenzione e riparazione** | **2.348.304** | **2.511.499** | **(163.195)** | **-6,5%** |
| **5) Godimento di beni di terzi** | **307.816** | **206.564** | **101.252** | **49,0%** |
| **6) Costi del personale** | **26.047.885** | **25.615.402** | **432.483** | **1,7%** |
| **7) Oneri diversi di gestione** | **781.772** | **735.042** | **46.730** | **6,4%** |

| CONTO ECONOMICO | | | *Importi* : Euro | |
|---|---|---|---|---|
| | Anno 2021 | Anno 2020 | VARIAZIONE 2021/2020 *Importo* | *%* |
| **8) Ammortamenti** | **1.998.597** | **1.657.792** | **340.805** | **20,6%** |
| a) Ammortamenti immobilizzazioni immateriali | 108.968 | 112.097 | (3.129) | -2,8% |
| b) Ammortamenti dei fabbricati | 941.409 | 918.891 | **22.518** | **2,5%** |
| c) Ammortamenti delle altre immobilizzazioni materiali | 948.220 | 626.804 | **321.416** | **51,3%** |
| **9) Svalutazione delle immobilizzazioni e dei crediti** | **100.000** | **300.000** | **(200.000)** | **-66,7%** |
| **10) Variazione delle rimanenze** | **129.763** | **(381.289)** | **(251.526)** | **66,0%** |
| a) Variazione delle rimanenze sanitarie | 132.739 | (387.288) | **(254.549)** | 65,7% |
| b) Variazione delle rimanenze non sanitarie | (2.976) | 5.999 | **3.023** | 50,4% |
| **11) Accantonamenti** | **2.630.275** | **3.020.322** | **(390.047)** | **-12,9%** |
| a) Accantonamenti per rischi | 0 | 496.712 | (496.712) | -100,0% |
| b) Accantonamenti per quote inutilizzate di contributi vincolati | 1.907.876 | 1.935.048 | (27.172) | -1,4% |
| c) Altri accantonamenti | 722.399 | 588.563 | 133.836 | 22,7% |
| **Totale B)** | **43.354.764** | **41.805.391** | **1.549.373** | **3,7%** |
| | | | | |
| **DIFFERENZA TRA VALORE E COSTI DELLA PRODUZIONE (A-B)** | **1.593.275** | **1.846.891** | **(253.616)** | **-13,7%** |
| | | | | |
| **C) PROVENTI E ONERI FINANZIARI** | | | | |
| **1) Interessi attivi ed altri proventi finanziari** | **0** | **0** | **0** | **-** |
| **2) Interessi passivi ed altri oneri finanziari** | **732** | **2.560** | **(1.828)** | **-71,4%** |
| **Totale C)** | **(732)** | **(2.560)** | **1.828** | **-71,4%** |
| | | | | |
| **D RETTIFICHE DI VALORE DI ATTIVITA' FINANZIARIE** | | | | |
| **1) Rivalutazioni** | **0** | **0** | **0** | **-** |
| **2) Svalutazioni** | **0** | **0** | **0** | **-** |
| **Totale D)** | **0** | **0** | **0** | **-** |
| | | | | |
| **E) PROVENTI E ONERI STRAORDINARI** | | | | |
| **1) Proventi straordinari** | **471.503** | **283.049** | **188.454** | **66,6%** |
| a) Plusvalenze | **0** | **0** | 0 | - |
| b) Altri proventi straordinari | 471.503 | 283.049 | 188.454 | 66,6% |
| **2) Oneri straordinari** | **105.245** | **94.840** | **10.405** | **11,0%** |
| a) Minusvalenze | 0 | 0 | 0 | - |
| b) Altri oneri straordinari | 105.245 | 94.840 | 10.405 | 11,0% |
| **Totale E)** | **366.258** | **188.209** | **178.049** | **94,6%** |
| | | | | |
| **RISULTATO PRIMA DELLE IMPOSTE (A-B+C+D+E)** | **1.958.801** | **2.032.540** | **(73.739)** | **-3,6%** |
| | | | | |
| **Y) IMPOSTE SUL REDDITO DELL'ESERCIZIO** | | | | |
| **1) IRAP** | **1.518.286** | **1.485.133** | **33.153** | **2,2%** |
| a) IRAP relativa a personale dipendente | 1.478.328 | 1.424.993 | 53.335 | 3,7% |
| b) IRAP relativa a collaboratori e personale assimilato a lavoro dipendente | 39.958 | 60.140 | (20.182) | -33,6% |
| c) IRAP relativa ad attività di libera professione (intramoenia) | 0 | 0 | 0 | - |
| d) IRAP relativa ad attività commerciali | 0 | 0 | 0 | - |
| **2) IRES** | **0** | **0** | **0** | **-** |
| **3) Accantonamento a fondo imposte (accertamenti, condoni, ecc.)** | **0** | **0** | **0** | **-** |
| **Totale Y)** | **1.518.286** | **1.485.133** | **33.153** | **2,2%** |
| **UTILE (PERDITA) DELL'ESERCIZIO** | **440.516** | **547.407** | **(106.891)** | **-19,5%** |

Allegato 3

Istituto Zooprofilattico Sperimentale
del Lazio e della Toscana *M. Aleandri*

UNITÀ OPERATIVA
ECONOMICO FINANZIARIA

# BILANCIO DI ESERCIZIO 2021
# NOTA INTEGRATIVA

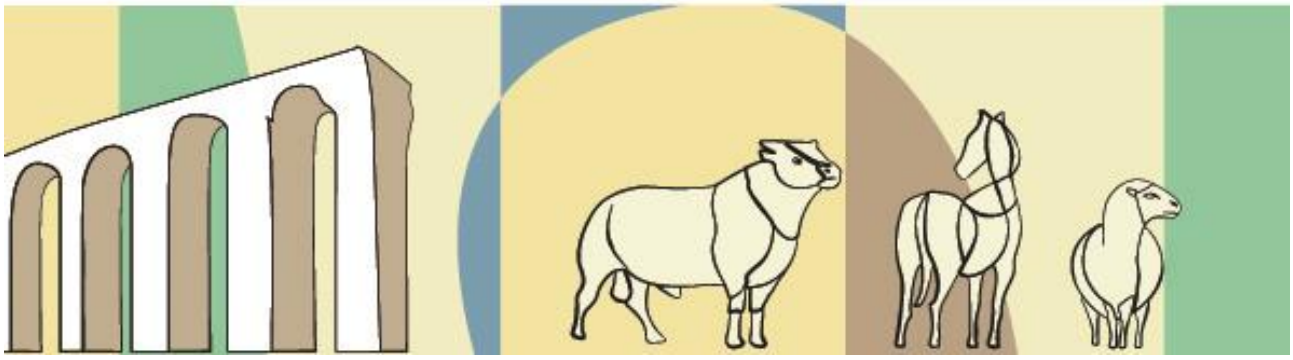

***Criteri generali di formazione del bilancio di esercizio*** ..... ***1***

***Criteri di valutazione adottati per la redazione del bilancio di esercizio*** ..... ***2***

***Dati relativi al personale*** ..... ***7***

***RIFERIMENTI NORMATIVI*** ..... ***12***

***STATO PATRIMONIALE*** ..... ***14***

***ATTIVO PATRIMONIALE*** ..... ***14***

**A. Immobilizzazioni** ..... **14**
A.I Immobilizzazioni immateriali ..... 15
A.I.3 Diritti di brevetto e di utilizzazione delle opere dell'ingegno ..... 15
A.I.4 Immobilizzazioni immateriali in corso e acconti ..... 16
A.I.5 Altre immobilizzazioni immateriali ..... 16
A.II Immobilizzazioni materiali ..... 16
A.II.1 Terreni ..... 17
A.II.2 Fabbricati ..... 17
A.II.3 Impianti e macchinari ..... 18
A.II.4 Attrezzature sanitarie e scientifiche ..... 18
A.II.5 Mobili e arredi ..... 18
A.II.6 Automezzi ..... 19
A.II.8 Altre immobilizzazioni materiali ..... 19
A.III Immobilizzazioni finanziarie ..... 19

**B. Attivo Circolante** ..... **20**
B.I Rimanenze ..... 20
B.II Crediti ..... 20
B.II.1 Crediti v/Stato ..... 20
B.II.1.a) Crediti v/Stato – parte corrente ..... 21
B.II.1.c) Crediti v/Stato per ricerca ..... 24
B.II.2 Crediti v/Regione o Provincia Autonoma ..... 28
B.II.2.a) Crediti v/Regione o Provincia Autonoma – parte corrente ..... 28
B.II.2.b) Crediti v/Regione per versamenti a patrimonio netto ..... 32
B.II.3 Crediti v/aziende sanitarie pubbliche ..... 32
B.II.3.a) Crediti v/aziende sanitarie pubbliche della Regione ..... 32
B.II.5 Crediti v/altri soggetti pubblici ..... 32
B.II.6 Crediti v/Unione Europea e altri Stati ..... 34
B.II.7 Crediti v/privati ..... 34
Fondo svalutazione crediti ..... 35
B.II.8 Crediti v/Erario ..... 36
B.II.9 Crediti v/altri ..... 37
B.III Attività finanziarie che non costituiscono immobilizzazioni ..... 38
B.IV Disponibilità liquide ..... 38

**C. Ratei e Risconti attivi** ..... **40**
C.I Ratei Attivi ..... 40
C.II Risconti attivi ..... 40

***PASSIVO PATRIMONIALE*** ..... ***41***

**A. Patrimonio Netto** ..... **41**
A.I Fondo di dotazione ..... 41

A.II Finanziamenti per investimenti ..... 41
A.II.2) Finanziamenti da Stato per investimenti ..... 43
A.II.3) Finanziamenti da Regioni per investimenti ..... 43
A.II.4) Finanziamenti da altri soggetti pubblici per investimenti ..... 43
A.IV Altre riserve ..... 43
A.VI Utili (Perdite) portati a nuovo ..... 43
A.VII Utile (Perdita) dell'esercizio ..... 43

**B. Fondi per rischi ed oneri ..... 44**

**C. Trattamento di fine rapporto ..... 49**

**D. Debiti ..... 49**
D.1) Mutui Passivi ..... 50
D.2) Debiti v/Stato ..... 50
D.3) Debiti v/Regione o Provincia Autonoma ..... 50
D.4) Debiti v/aziende sanitarie pubbliche ..... 50
D.5) Debiti v/società partecipate e/o enti dipendenti della Regione ..... 50
D.6) Debiti v/fornitori ..... 51
D.7) Debiti v/Istituto Tesoriere ..... 51
D.8) Debiti Tributari ..... 51
D.9) Debiti v/istituti previdenziali, assistenziali e sicurezza sociale ..... 52
D.10) Debiti v/altri ..... 52
D.10 a) Debiti v/altri Enti per attività di ricerca ..... 52
D.10 b) Debiti v/altri ..... 52

**E. Ratei e Risconti Passivi ..... 55**
E.1) Ratei passivi ..... 56
E.2) Risconti passivi ..... 56

**F. Conti d'ordine ..... 56**
F.1) Canoni di leasing ancora da pagare ..... 56
F.2) Depositi cauzionali ..... 56
F.3) Beni in comodato ..... 56
F.4) Altri conti d'ordine ..... 56

***CONTO ECONOMICO ..... 57***

***..... 57***

**A) Valore della produzione ..... 57**
A.1) Contributi in c/esercizio ..... 57
A.1 a) Contributi in c/ esercizio – da Regione o Provincia Autonoma per quota F.S. regionale ..... 58
A.1 b) Contributi in c/ esercizio – extra fondo ..... 58
A.1 b.1) Contributi da Regione o Prov. Aut. (extra fondo) – vincolati ..... 59
A.1 b.2) Contributi da Regione o Prov. Aut. (extra fondo) – altro ..... 59
A.1 b.3) Contributi da aziende sanitarie pubbliche (extra fondo) ..... 60
A.1 b.4) Contributi da Ministero della Salute ..... 60
A.1 c) Contributi in c/ esercizio – per ricerca ..... 62
A.1 c.1) Da Ministero della Salute per ricerca corrente ..... 62
A.1 c.2) Da Ministero della Salute per ricerca finalizzata ..... 69
A.1 c.3) Da Ministero – altro ..... 69
A.1 c.4) Da Regioni ..... 71
A.1 c.5) Da Unione Europea e altri Stati ..... 72
A.1 c.6) Da altri soggetti pubblici ..... 72

A.1 c.7) Da privati ..... 73
A.1 d) Contributi in c/esercizio – da privati ..... 74
A.4) Ricavi per prestazioni sanitarie ..... 75
A.4 a) Ricavi per prestazioni sanitarie – ad azienda sanitarie pubbliche e altri soggetti pubblici ..... 75
A.4 b) Ricavi per prestazioni sanitarie – a privati ..... 77
A.4 c) Ricavi per prestazioni sanitarie – intramoenia ..... 77
A.4 d) Ricavi per prestazioni sanitarie – altro ..... 77
A.5) Concorsi, recuperi e rimborsi ..... 78
A.6) Quota contributi in c/ capitale imputata nell'esercizio ..... 79
A.7) Incrementi delle Immobilizzazioni per lavori interni ..... 79
A.8) Altri ricavi e proventi ..... 80

**B) Costi della produzione ..... 80**
B.1) Acquisti di beni ..... 81
B.1 a) Acquisti di beni sanitari ..... 82
B.1 b) Acquisti di beni non sanitari ..... 82
B.2) Acquisti di servizi sanitari ..... 82
B.2 a) Acquisti prestazioni sanitarie ..... 82
B.2 b) Compartecipazione al personale per attività libero-prof. (intramoenia) ..... 83
B.2 c) Rimborso assegni e contributi sanitari ..... 83
B.2 d) Consulenze, collaborazioni, interinale, altre prestazioni di lavoro sanitarie ..... 83
B.2 e) Altri servizi a rilevanza sanitaria ..... 83
B.3) Acquisti di servizi non sanitari ..... 84
B.3 a) Servizi non sanitari ..... 86
B.3 b) Consulenze, collaborazioni interinale, altre prestazioni di lavoro non sanitarie ..... 86
B.3 c) Formazione ..... 87
B.4) Manutenzione e riparazione ..... 87
B.5) Godimento di beni di terzi ..... 88
B.6) Costi del personale ..... 89
B.7) Oneri diversi di gestione ..... 93
B.8) Ammortamenti ..... 94
B.8 a) Ammortamenti immobilizzazioni immateriali ..... 95
B.8 b) Ammortamenti dei fabbricati ..... 95
B.8 c) Ammortamenti delle altre immobilizzazioni materiali ..... 95
B.9) Svalutazione delle immobilizzazioni e dei crediti ..... 96
B.10) Variazione delle rimanenze ..... 96
B.10 a) Variazione delle rimanenze sanitarie ..... 97
B.10 b) Variazione delle rimanenze non sanitarie ..... 97
B.11) Accantonamenti ..... 97
B.11 a) Accantonamenti per rischi ..... 98
B.11 b) Accantonamenti per quote inutilizzate di contributi vincolati ..... 98
B.11 c) Altri accantonamenti ..... 98

**C. Proventi e oneri finanziari ..... 99**
C.1) Interessi attivi ed altri proventi finanziari ..... 99
C.2) Interessi passivi ed altri oneri finanziari ..... 99
D.1) Rivalutazioni ..... 100
D.2) Svalutazioni ..... 100

**E. Proventi e oneri straordinari ..... 100**
E.1) Proventi straordinari ..... 101
E.1 a) Plusvalenze ..... 101
E.1 b) Altri proventi straordinari ..... 101

E.2) Oneri straordinari ..... 102
E.2 a) Minusvalenze ..... 102
E.2 b) Altri oneri straordinari ..... 102

**Y. Imposte sul reddito dell'esercizio ..... 102**
Y.1) IRAP ..... 103
Y.1 a) IRAP relativa a personale dipendente ..... 103
Y.1 b) IRAP relativa a collaboratori e personale assimilato a lavoro dipendente ..... 103
Y.1 c) IRAP relativa ad attività di libera professione (intramoenia) ..... 103
Y.1 d) IRAP relativa ad attività commerciali ..... 103
Y.2) IRES ..... 103
Y.3) Accantonamento a fondo imposte (accertamenti, condoni, ecc.) ..... 104
UTILE (PERDITA) DELL'ESERCIZIO ..... 104

# Criteri generali di formazione del bilancio di esercizio

Il Bilancio di esercizio è costituito dallo Stato Patrimoniale, dal Conto Economico, dal Rendiconto Finanziario e dalla presente Nota Integrativa, ed è corredato dalla Relazione sulla Gestione. Esso è stato predisposto secondo le disposizioni del D.Lgs. 118/11, e facendo riferimento al Codice Civile ed ai Principi Contabili Nazionali (OIC), fatto salvo quanto difformemente previsto dallo stesso D.Lgs. 118/11.

La presente Nota Integrativa, in particolare, contiene tutte le informazioni di cui al D.Lgs. 118/11. Fornisce inoltre informazioni supplementari, anche se non specificamente richieste da disposizioni di legge, ritenute necessarie a dare una rappresentazione veritiera e corretta dei fatti aziendali ed in ottemperanza al postulato della chiarezza del bilancio.

Lo Stato Patrimoniale, il Conto economico, il Rendiconto Finanziario e la Nota Integrativa sono stati predisposti in unità di euro. L'arrotondamento è stato eseguito all'unità inferiore per decimali inferiori a 0,5 euro e all'unità superiore per decimali pari o superiori a 0,5 euro.

Eventuali deroghe all'applicazione di disposizioni di legge:

| | |
|---|---|
| GEN1 - NO | Non si sono verificati casi eccezionali che impongano di derogare alle disposizioni di legge. |

Eventuali deroghe al principio di continuità di applicazione dei criteri di valutazione:

| | |
|---|---|
| GEN2 - NO | I criteri utilizzati nella formazione del bilancio non si discostano dai medesimi utilizzati per la formazione del bilancio del precedente esercizio, in particolare nelle valutazioni e nella continuità dei medesimi principi. |

Eventuali casi di non comparabilità delle voci rispetto all'esercizio precedente:

| | |
|---|---|
| GEN3 - NO | Tutte le voci relative allo Stato Patrimoniale, al Conto Economico e al Rendiconto Finanziario dell'esercizio precedente sono comparabili con quelle del presente esercizio e non si è reso necessario alcun adattamento. |

Altre informazioni di carattere generale, relative alla conversione dei valori:

| | |
|---|---|
| GEN4 - NO | Nel corso dell'esercizio non sono state effettuate conversioni di voci di bilancio espresse all'origine in moneta diversa dall'euro. |

## Criteri di valutazione adottati per la redazione del bilancio di esercizio

Il Bilancio di esercizio è lo strumento di informazione patrimoniale, finanziaria ed economica dell'Istituto. Perché possa svolgere tale funzione, il Bilancio è stato redatto con chiarezza, così da rappresentare in modo veritiero e corretto la situazione patrimoniale e finanziaria dell'Istituto e il risultato economico dell'esercizio.

Le caratteristiche sopra menzionate sono state assicurate, laddove necessario, dall'inserimento di informazioni complementari. Se vi è stata deroga alle disposizioni di legge, essa è stata motivata e ne sono stati esplicitati gli effetti sulla situazione patrimoniale, finanziaria ed economica dell'istituto nella presente Nota Integrativa.

La valutazione delle voci di Bilancio è stata effettuata ispirandosi ai principi di prudenza e competenza, tenendo conto della funzione economica dell'elemento attivo e passivo considerato e nella prospettiva della continuazione dell'attività.

L'applicazione del principio di prudenza ha comportato la valutazione individuale degli elementi componenti le singole poste o voci delle attività o passività, per evitare compensi tra perdite che dovevano essere riconosciute e utili da non riconoscere in quanto non realizzati.

In ottemperanza al principio di competenza, l'effetto delle operazioni e degli altri eventi è stato rilevato contabilmente e attribuito all'esercizio al quale tali operazioni ed eventi si riferiscono, e non a quello in cui si concretizzano i relativi movimenti di numerario (incassi e pagamenti).

I criteri di valutazione adottati sono sintetizzati nella tabella che segue.

| Posta di bilancio | Criterio di valutazione |
|---|---|
| **Immobilizzazioni immateriali** | Sono iscritte al costo di acquisto o di produzione, inclusi i costi accessori e l'IVA in quanto non detraibile. Sono esposte in bilancio al netto degli ammortamenti effettuati nel corso degli esercizi.<br><br>Le aliquote di ammortamento sono state individuate tenendo conto della residua possibilità di utilizzo del bene ai sensi dell'art. 2426 C.C. e contenute nelle tabelle dei coefficienti di ammortamento per i Servizi sanitari (Gruppo XXI) allegate al D.M. 31/12/1988.<br><br>L'iscrizione tra le immobilizzazioni dei costi di impianto e di ampliamento, di ricerca e sviluppo avviene con il consenso del Collegio dei Revisori dei Conti. |
| **Immobilizzazioni materiali** | Sono iscritte al costo di acquisto o di produzione, inclusi i costi accessori e l'IVA in quanto non detraibile. Sono esposte in bilancio al netto dei relativi fondi di ammortamento.<br><br>I cespiti completamente ammortizzati restano iscritti in bilancio fino a quando sono eliminati o alienati. |
| | Le aliquote di ammortamento sono state individuate tenendo conto della residua possibilità di utilizzo del bene ai sensi dell'art. 2426 C.C. e contenute nelle tabelle dei |

| | |
|---|---|
| | coefficienti di ammortamento per i Servizi sanitari (Gruppo XXI) allegate al D.M. 31/12/1988.<br><br>Per i beni il cui costo unitario non è superiore ad € 516,46, quest'ultimo è stato dedotto integralmente nell'esercizio prescindendo da una possibile utilità pluriennale del cespite. Tale soluzione non è infatti esclusa dal principio contabile n. 16 che lascia la possibilità di operare in questo modo qualora tali cespiti non abbiano al termine dell'esercizio un valore d'uso rilevante nel suo insieme e apprezzabile singolarmente.<br><br>Per i cespiti acquistati nell'anno, ci si è avvalsi della facoltà di dimezzare forfettariamente l'aliquota normale di ammortamento. |
| | Per i fabbricati, il relativo valore è stato ricostruito prendendo in considerazione i dati catastali relativi a fabbricati e terreni; i dati sono detenuti dalla Unità Operativa Tecnico-Patrimoniale e Ingegneria Clinica. Nel patrimonio aziendale non sussistono fabbricati ricevuti a titolo gratuito, dalla regione o da altri soggetti pubblici e privati.<br><br>I costi di manutenzione e riparazione che non rivestono carattere incrementativo del valore e/o della funzionalità dei beni sono addebitati al conto economico dell'esercizio in cui sono sostenuti. Le spese di manutenzione e riparazione aventi natura incrementativa sono imputate all'attivo patrimoniale e ammortizzate in relazione alla residua possibilità di utilizzazione dei beni cui si riferiscono.<br><br>Le immobilizzazioni che, alla fine dell'esercizio, presentano un valore durevolmente inferiore rispetto al residuo costo da ammortizzare vengono iscritte a tale minor valore. Questo non viene mantenuto se negli esercizi successivi vengono meno le ragioni della svalutazione effettuata. |
| | Le immobilizzazioni materiali detenute in base a contratti di leasing finanziario vengono contabilizzate secondo quanto |

| | |
|---|---|
| | previsto dalla vigente normativa italiana, la quale prevede l'addebito a conto economico per competenza dei canoni, l'indicazione dell'impegno per canoni a scadere nei conti d'ordine e l'inserimento del cespite tra le immobilizzazioni solo all'atto del riscatto. |
| **Titoli** | Sono iscritti al minor valore tra il prezzo d'acquisto e quanto è possibile realizzare sulla base dell'andamento del mercato. |
| **Partecipazioni** | Sono iscritte al costo di acquisto o di sottoscrizione, eventualmente rettificato per riflettere perdite permanenti di valore. Tale minor valore non verrà mantenuto negli esercizi successivi qualora vengano meno le ragioni della svalutazione effettuata. |
| **Rimanenze** | Sono iscritte al minore tra costo di acquisto o di produzione e valore desumibile dall'andamento del mercato. Per i beni fungibili il costo è calcolato con il metodo della media ponderata. |
| **Crediti** | Sono esposti al presumibile valore di realizzo. L'adeguamento del valore nominale dei crediti al valore presunto di realizzo è ottenuto mediante apposito fondo al fine di tener conto dei rischi di inesigibilità. |
| **Disponibilità liquide** | Sono iscritte in bilancio al loro valore nominale. |
| **Ratei e risconti** | Sono determinati in proporzione al periodo temporale di competenza del costo o del ricavo comune a due o più esercizi. |
| **Patrimonio netto** | Non sono rilevati contributi per ripiano perdite. |
| | I contributi finalizzati sono rilevati sulla base del relativo atto di assegnazione, con contestuale rilevazione del corrispondente credito. Laddove siano impiegati per l'acquisizione di cespiti ammortizzabili, i contributi finalizzati vengono successivamente stornati a proventi con un criterio sistematico, commisurato all'ammortamento |

| | |
|---|---|
| | dei cespiti cui si riferiscono, producendo la sterilizzazione dell'ammortamento stesso. Non sono, invece, soggette a sterilizzazione le quote di ammortamento relative agli acquisiti di cespiti ammortizzabili finanziati con l'utilizzo degli utili di esercizi precedenti, in quanto l'apposita riserva per destinazione ad investimenti andrà successivamente stornata al fondo di dotazione per un valore pari agli investimenti effettuati e non può essere utilizzata per sterilizzare gli ammortamenti (v. casistica applicativa ministeriale del D.Lgs. 118/2011 che disciplina la tenuta della contabilità economico-patrimoniale per gli Enti e le Aziende del Servizio Sanitario Nazionale). |
| **Fondi per rischi e oneri** | Sono costituiti da accantonamenti effettuati allo scopo di coprire perdite o debiti di natura determinata e di esistenza certa o probabile, che alla data di chiusura dell'esercizio sono però indeterminati nell'ammontare e/o nella data di sopravvenienza.<br><br>Sono valutati nel rispetto dei principi della competenza e della prudenza.<br><br>Non sono stati costituiti fondi generici privi della relativa giustificazione economica. |
| **Debiti** | Sono rilevati al loro valore nominale. |
| **Ricavi e costi** | Sono rilevati secondo i principi della prudenza e della competenza economica, anche mediante l'iscrizione dei relativi ratei e risconti. |
| **Imposte sul reddito** | Sono determinate secondo le norme e le aliquote vigenti. |
| **Conti d'ordine** | Impegni e garanzie sono indicati nei conti d'ordine al loro valore contrattuale residuo. I beni di terzi sono indicati nei conti d'ordine in base al loro valore di mercato al momento dell'ingresso in azienda. |

# Dati relativi al personale

- CCNL 2016 - 2018 del Comparto Sanità
- CCNL 2016-2018 del Comparto Sanità - sezione del personale del ruolo della ricerca sanitaria e delle attività di supporto alla ricerca sanitaria
- CCNL 2016 - 2018 Dirigenza Area Sanità (dove sono confluite l'ex Area IV Dirigenza Medica e Veterinaria e l'ex Area III Dirigenza Sanitaria)
- CCNL 2016-2018 del comparto Funzioni Locali (dove è confluito l'ex Area III Dirigenza Professionale Tecnica e Amministrativa dell'Aziende e degli Enti della Sanità)

Si riportano di seguito le tabelle relative ai dati sull'occupazione al 31 dicembre 2021.

| Dati sull'occupazione al 31.12.2021 | | | | | | | |
|---|---|---|---|---|---|---|---|
| PERSONALE DIPENDENTE (*) (Conto Annuale) | | | | | | | |
| T1 | T12 | | | | T12 | | T13 |
| Tipologia di personale | Personale al 31/12/2020 | Di cui Personale Part Time al 31/12/20 | Personale al 31/12/2021 | Di cui Personale Part Time al 31/12/2021 | Numero Mensilità | Totale spese a carattere stipendiale | Totale Spese accessorie |
| **RUOLO SANITARIO** | **280** | **11** | **274** | **8** | **3.101,99** | **7.772.958** | **963.257** |
| Dirigenza | 92 | 0 | 91 | 0 | 1.041,65 | 3.578.938 | 686.016 |
| - Medico-veterinaria | 67 | 0 | 65 | 0 | 761,07 | 2.643.628 | 508.563 |
| - Sanitaria | 25 | 0 | 26 | 0 | 280,58 | 934.770 | 177.453 |
| Comparto | 188 | 11 | 183 | 8 | 2.060,34 | 4.194.530 | 277.241 |
| - Categoria Ds | 24 | 0 | 21 | 0 | 261,24 | 531.357 | 42.723 |
| - Categoria D | 149 | 10 | 146 | 7 | 1.607,10 | 3.238.168 | 204.140 |
| - Categoria C | 15 | 1 | 16 | 1 | 192,00 | 425.005 | 30.378 |
| - Categoria Bs | | | | | | | |
| **RUOLO PROFESSIONALE** | **1** | | | | **12** | **41.479** | **11.239** |
| Dirigenza | 1 | | | | 12 | 41.479 | 11.239 |
| Livello dirigenziale | | | | | | | |
| Comparto | | | | | | | |
| - Categoria D | | | | | | | |
| **RUOLO TECNICO** | **65** | **0** | **59** | **0** | **743,91** | **1.297.930** | **124.557** |

| | | | | | | | |
|---|---|---|---|---|---|---|---|
| Dirigenza | 8 | 0 | 7 | 0 | 84 | 279.461 | 48.547 |
| Livello dirigenziale | 8 | 0 | 7 | 0 | 84 | 279.461 | |
| Comparto | 57 | 0 | 52 | 0 | 659,91 | 1.018.469 | 76.010 |
| - Categoria Ds | 0 | 0 | 0 | 0 | 0 | 0 | 0 |
| - Categoria D | 16 | 0 | 13 | 4 | 169,81 | 286.348 | 21.495 |
| - Categoria C | 14 | 0 | 13 | 0 | 164,35 | 291.336 | 20.489 |
| - Categoria Bs | 1 | 0 | 2 | 0 | 24 | 38.560 | 2.356 |
| - Categoria B | 24 | 0 | 22 | 0 | 277,75 | 362.425 | 28.591 |
| - Categoria A | 2 | 0 | 2 | 0 | 24 | 39.800 | 3.079 |
| **RUOLO AMMINISTRATIVO** | **71** | **1** | **78** | **1** | | **1.762.044** | **152.894** |
| Dirigenza | 5 | 0 | 6 | 0 | 72 | 179.906 | 46.402 |
| Livello dirigenziale | | | 6 | 0 | 72 | 179.906 | 46.402 |
| Comparto | 66 | 1 | 72 | 1 | | 1.582.138 | 106.492 |
| - Categoria Ds | 0 | 0 | 0 | 0 | 0 | 0 | 0 |
| - Categoria D | 22 | 0 | 18 | 0 | 208 | 409.187 | 25.500 |
| - Categoria C | 35 | 1 | 45 | 1 | 498 | 1.007.039 | 67.708 |
| - Categoria Bs | 0 | 0 | 0 | 0 | 0 | 0 | 0 |
| - Categoria B | 9 | 0 | 9 | 0 | 108 | 165.912 | 13.284 |
| - Categoria A | 0 | 0 | 0 | 0 | 0 | 0 | 0 |
| (*) E' necessario comprendere anche il personale dipendente del comparto a tempo determinato che però è rilevato nella Tabella 2 del conto annuale con diverso criterio (uomini-anno). | | | | | | | |

*Fig. 1 - Tab. pers 1*

| Dati sull'occupazione al 31.12.2021 | | | | |
|---|---|---|---|---|
| PERSONALE DIPENDENTE (Conto annuale) | | | | |
| | T1A | T1C | T1A | T1C |
| Tipologia di personale | Personale in comando al 31/12/20 ad altri enti | Personale in comando al 31/12/20 da altri enti | Personale in comando al 31/12/21 ad altri enti | Personale in comando al 31/12/21 da altri enti |
| **RUOLO SANITARIO** | **1** | **0** | **2** | **1** |
| Dirigenza | 0 | 0 | 0 | 0 |
| - Medico-veterinaria | | | | |
| - Sanitaria | | | | |
| Comparto | 1 | 0 | 2 | 1 |
| - Categoria Ds | | | | |
| - Categoria D | 1 | 0 | 1 | 1 |
| - Categoria C | 0 | 0 | 1 | 0 |
| - Categoria Bs | | | | |

| | | | | |
|---|---|---|---|---|
| **RUOLO PROFESSIONALE** | **0** | **0** | **0** | **0** |
| Dirigenza | 0 | 0 | 0 | 0 |
| Livello dirigenziale | | | | |
| Comparto | 0 | 0 | 0 | 0 |
| - Categoria D | | | | |
| **RUOLO TECNICO** | **0** | **0** | **2** | **0** |
| Dirigenza | 0 | 0 | 0 | 0 |
| Livello dirigenziale | 0 | 0 | 0 | 0 |
| Comparto | 0 | 0 | 0 | 0 |
| - Categoria Ds | 0 | 0 | 0 | 0 |
| - Categoria D | 0 | 0 | 0 | 0 |
| - Categoria C | 0 | 0 | 2 | 0 |
| - Categoria Bs | 0 | 0 | 0 | 0 |
| - Categoria B | 0 | 0 | 0 | 0 |
| - Categoria A | 0 | 0 | 0 | 0 |
| **RUOLO AMMINISTRATIVO** | **6** | **1** | **10** | **1** |
| Dirigenza | 1 | | 1 | |
| Livello dirigenziale | | | | |
| Comparto | | | | |
| - Categoria Ds | | | | |
| - Categoria D | 1 | 1 | 2 | 1 |
| - Categoria C | 4 | | 7 | |
| - Categoria Bs | | | | |
| - Categoria B | | | | |
| - Categoria A | | | | |

| PERSONALE UNIVERSITARIO (Conto annuale T1B) | | | | |
|---|---|---|---|---|
| Tipologia di personale | Personale al 31/12/20 | Di cui Personale a tempo parziale al 31/12/20 | Personale al 31/12/21 | Di cui Personale a tempo parziale al 31/12/21 |
| **RUOLO SANITARIO** | **0** | **0** | **0** | **0** |
| Dirigenza | | | | |
| Comparto | | | | |
| **RUOLO PROFESSIONALE** | **0** | **0** | **0** | **0** |
| Dirigenza | | | | |

| | | | | |
|---|---|---|---|---|
| Comparto | | | | |
| **RUOLO TECNICO** | **0** | **0** | **0** | **0** |
| Dirigenza | | | | |
| Comparto | | | | |
| **RUOLO AMMINISTRATIVO** | **0** | **0** | **0** | **0** |
| Dirigenza | | | | |
| Comparto | | | | |

| PERSONALE CON ALTRO CONTRATTO - FORMAZIONE LAVORO (Conto annuale T2) | | |
|---|---|---|
| Tipologia di personale | Uomini-anno anno 2020 | Uomini-anno anno 2021 |
| **RUOLO SANITARIO** | **0** | **0** |
| Dirigenza | 0 | 0 |
| - Medico-Veterinaria | | |
| - Sanitaria non medica | | |
| Comparto | 0 | 0 |
| **RUOLO PROFESSIONALE** | **0** | **0** |
| Dirigenza | | |
| Comparto | | |
| **RUOLO TECNICO** | **0** | **0** |
| Dirigenza | | |
| Comparto | | |
| **RUOLO AMMINISTRATIVO** | **0** | **0** |
| Dirigenza | | |
| Comparto | | |

| PERSONALE CON ALTRO CONTRATTO - CONTRATTO DI SOMMINISTRAZIONE (Conto annuale T2) | | |
|---|---|---|
| Tipologia di personale | Uomini-anno anno 2020 | Uomini-anno anno 2021 |
| **RUOLO SANITARIO** | **0** | **0** |
| Dirigenza | 0 | 0 |
| - Medico-Veterinaria | | |
| - Sanitaria non medica | | |
| Comparto | | |

| | | |
|---|---|---|
| **RUOLO PROFESSIONALE** | **0** | **0** |
| Dirigenza | | |
| Comparto | | |
| **RUOLO TECNICO** | **0** | **0** |
| Dirigenza | | |
| Comparto | | |
| **RUOLO AMMINISTRATIVO** | **0** | **0** |
| Dirigenza | | |
| Comparto | | |

| PERSONALE CON ALTRO CONTRATTO - LSU (Conto annuale T2) | | |
|---|---|---|
| Tipologia di personale | Uomini-anno anno 2020 | Uomini-anno anno 2021 |
| **RUOLO SANITARIO** | **0** | **0** |
| Dirigenza | 0 | 0 |
| - Medico-Veterinaria | | |
| - Sanitaria non medica | | |
| Comparto | | |
| **RUOLO PROFESSIONALE** | **0** | **0** |
| Dirigenza | | |
| Comparto | | |
| **RUOLO TECNICO** | **0** | **0** |
| Dirigenza | | |
| Comparto | | |
| **RUOLO AMMINISTRATIVO** | **0** | **0** |
| Dirigenza | | |
| Comparto | | |

| PERSONALE IN CONVENZIONE (FLS 12, quadro E per MMG e PLS) | | |
|---|---|---|
| Tipologia di personale | Uomini-anno anno 2020 | Uomini-anno anno 2021 |
| MEDICINA DI BASE | 0 | 0 |
| MMG | 0 | 0 |
| PLS | 0 | 0 |
| Continuità assistenziale | 0 | 0 |
| Altro | 0 | 0 |

# RIFERIMENTI NORMATIVI

I riferimenti normativi principali sono rappresentati dalla normativa regionale e nazionale che disciplina la materia sanitaria (D.Lgs. 502/92 e s.m.i. e relativi decreti applicativi) e nello specifico le attività, l'organizzazione e il funzionamento degli Istituti Zooprofilattici Sperimentali (D.Lgs. 270/93 e D.Lgs. 106/12 recante "Riorganizzazione degli enti vigilati dal Ministero della salute, a norma dell'articolo 2 della Legge 183/10"), dalle Leggi regionali rispettivamente n. 14 del 29.12.2014 della Regione Lazio e n. 42 del 25.07.2014 della Regione Toscana che hanno ratificato l'intesa legislativa tra le due Regioni recante "Riordino dell'Istituto Zooprofilattico del Lazio e della Toscana" e dalla normativa vigente in materia di contabilità e bilancio per gli enti pubblici e in particolare per gli enti del Servizio Sanitario Nazionale, dal Codice Civile e dai Principi Contabili Nazionali (OIC) e in materia di contenimento e revisione della spesa pubblica, laddove applicabile.

Si evidenzia altresì che il documento è stato elaborato secondo quanto previsto dal D.Lgs. 118/11 avente ad oggetto: *"Disposizioni in materia di armonizzazione dei sistemi contabili e degli schemi di bilancio delle Regioni ,degli enti locali e dei loro organismi, a norma degli articoli 1 e 2 della legge 5 maggio 2009 n. 42",* Titolo II, che disciplina le modalità di redazione e di consolidamento dei bilanci per gli enti del settore sanitario, detta i principi contabili cui tali enti devono attenersi e adotta i nuovi schemi di bilancio da utilizzare (il comma 3 dell'art. 26 dispone che, al fine di conferire uniforme struttura alle voci di bilancio, nonché omogeneità ai valori inseriti in tali voci, anche gli enti di cui all'art. 19, comma 2, lett. d), tra i quali è ricompreso questo Istituto, debbano adottare gli schemi di bilancio contenuti nell'Allegato n. 2 al decreto).

Il **Bilancio di esercizio**, ai sensi dell'art. 26 comma 1 del D.Lgs. 118/11, è composto dallo Stato Patrimoniale, dal Conto Economico predisposti secondo gli schemi del citato Decreto (come modificato dal D.M. 20 marzo 2013), dal Rendiconto Finanziario, dalla Nota Integrativa che esplicita i criteri impiegati nell'elaborazione del bilancio, ed è corredato da una Relazione sulla Gestione sottoscritta dal Direttore Generale.

Viene sottoposto al Consiglio di Amministrazione dell'Ente per la successiva approvazione ai sensi della normativa vigente (comma 2 dell'art. 26 del D.Lgs. 118/11).

Inoltre, ai sensi dell'art. 31 del D.Lgs. 118/11, il Bilancio di esercizio è corredato anche dalla Relazione del Collegio dei Revisori dei Conti, e deve essere trasmesso al Ministero della Salute.

Il Bilancio di esercizio viene altresì trasmesso alla Regione Lazio e alla Regione Toscana (art. 9 comma 3, delle Leggi regionali rispettivamente 14/14 del Lazio e 42/14 della Toscana).

Il Bilancio di esercizio è inoltre pubblicato sul sito istituzionale, nella sede "Amministrazione Trasparente", al fine di dare esecuzione al D.Lgs. 33/13 e alla Circolare del Ministero della Salute 19 aprile 2021, n. 13, recante "Annessione agli stati di previsione della spesa del Bilancio dello Stato".

# STATO PATRIMONIALE

## ATTIVO PATRIMONIALE

### *A. Immobilizzazioni*

Nel corso dell'esercizio 2021 sono stati alienati beni dal Libro dei Cespiti per un totale di € 756.587, non rilevando alcuna minusvalenza in quanto tutti i beni sono stati totalmente ammortizzati negli esercizi precedenti, giusta Deliberazione del Direttore Generale n. 313 del 24 giugno 2022.

Di seguito vengono indicati gli importi dei beni dismessi per ogni tipologia di immobilizzazione.

BENI ELIMINATI/DISMESSI NEL PERIODO 01/01/2021 - 31/12/2021 - 1 BENI MATERIALI

| Codice Classe | Descrizione | Val. STORICO | Val. NON AMM | FONDO | RESIDUO | MINUS/PLUSVAL |
|---|---|---|---|---|---|---|
| 0109 | MACCHINE D'UFFICIO ELETTROMECCANICHE ED : | 2.784,80 | 0,00 | 2.784,80 | 0,00 | 0,00 |
| 0130 | ATTREZZATURE SANITARIE : | 747.840,72 | 0,00 | 747.840,72 | 0,00 | 0,00 |
| 0140 | MOBILI E ARREDI : | 190,27 | 0,00 | 190,27 | 0,00 | 0,00 |
| 0160 | IMPIANTI E MACCHINARI : | 5.770,95 | 0,00 | 5.770,95 | 0,00 | 0,00 |
| | TOTALE BENI MATERIALI : | 756.586,74 | 0,00 | 756.586,74 | 0,00 | 0,00 |
| | TOTALI GENERALI : | 756.586,74 | 0,00 | 756.586,74 | 0,00 | 0,00 |

A seguito del cambio del sistema amministrativo- contabile, a partire dal mese di gennaio 2020, i beni strumentali di valore inferiore ai 516,46 euro, che nel precedente programma contabile venivano registrati su un conto specifico, sono stati riclassificati nelle seguenti categorie fiscali:

- Mobili ed arredamento;

- Attrezzature sanitarie;

- Impianti e macchinari;

- Macchine d'ufficio elettromeccaniche ed elettroniche compresi i computers e i sistemi telefonici elettronici.

## A.I Immobilizzazioni immateriali

| SALDO AL 31/12/2021 | SALDO AL 31/12/2020 | VARIAZIONI | % |
|---|---|---|---|
| 181.426 | 189.368 | -7.942 | -4,2 % |

| ALIQUOTE AMMORTAMENTO IMMOBILIZZAZIONI IMMATERIALI | | |
|---|---|---|
| **CATEGORIA_FISCALE** | **DESCRIZIONE** | **AMMORT_BASE** |
| 0170 | PROGRAMMI SOFTWARE | 33,33 % |
| 0120 | DIRITTI DI SUPERFICE-LATINA | 3,33 % |

Il valore netto delle immobilizzazioni immateriali è pari ad euro 181.426.

Non sussistono immobilizzazioni relative a costi di impianto e di ampliamento né a costi di ricerca e sviluppo.

| CODICE MOD. SP | IMMOBILIZZAZIONI IMMATERIALI | Costo storico | ESERCIZI PRECEDENTI | | | | MOVIMENTI DELL'ESERCIZIO | | | | | | | | Valore Netto Contabile |
|---|---|---|---|---|---|---|---|---|---|---|---|---|---|---|---|
| | | | Rivalutazioni | Svalutazioni | Fondo ammortamento | Valore netto iniziale | Giroconti e Riclassicazioni | Rivalutazioni | Svalutazioni | Acquisizioni e costruzioni in economia | Manutenzioni incrementative | Interessi capitalizzati | Dismissioni (valore netto) | Ammortamenti | |
| | Costi d'impianto e di ampliamento | | | | | | | | | | | | | | |
| | *di cui soggetti a sterilizzazione* | | | | | | | | | | | | | | |
| | Costi di ricerca e sviluppo | | | | | | | | | | | | | | |
| | *di cui soggetti a sterilizzazione* | | | | | | | | | | | | | | |
| A.I.3 | **Diritti di brevetto e diritti di utilizzazione delle opere d'ingegno** | 3.211.180 | - | - | 3.047.846 | 163.334 | | - | - | 101.027 | - | - | | 106.526 | 157.834 |
| | *di cui soggetti a sterilizzazione* | *62.038* | | | | | | | | | | | | *30.264* | |
| | Concessioni, licenze, marchi e diritti simili | | | | | | | | | | | | | | - |
| | *di cui soggette a sterilizzazione* | | | | | | | | | | | | | | - |
| A.I.4 | **Immobilizzazioni immateriali in corso e acconti** | 1.539 | - | - | - | 1.539 | - | - | - | - | - | - | - | - | 1.539 |
| | *Migliorie su beni di terzi* | | | | | | | | | | | | | | |
| | di cui soggette a sterilizzazione | | | | | | | | | | | | | | |
| | *Pubblicità* | | | | | | | | | | | | | | |
| | di cui soggette a sterilizzazione | | | | | | | | | | | | | | |
| *A.I.5* | ***Altre immobilizzazioni immateriali*** | 73.316 | | | 48.821 | 24.495 | | | | | | | | 2.441 | 22.053 |
| | di cui soggette a sterilizzazione | | | | | | | | | | | | | | |
| | **TOTALE IMMOBILIZZAZIONI IMMATERIALI** | **3.348.073** | **-** | **-** | **3.096.667** | **189.368** | **-** | **-** | **-** | **52.375** | **-** | **-** | **-** | **108.967** | **181.426** |
| | ***di cui soggette a sterilizzazione*** | 62.038 | - | - | - | - | - | - | - | - | - | - | - | 30.264 | - |

### *A.I.3 Diritti di brevetto e di utilizzazione delle opere dell'ingegno*

La voce denominata "Diritti di brevetto e diritti di utilizzazione delle opere d'ingegno" riguarda il valore dei software applicativi, compresi i brevetti, i costi accessori e le spese di manutenzione straordinarie.

Nell'esercizio sono stati acquistati aggiornamenti evolutivi dei software in gestione presso l'Istituto per un valore di € 101.027.

Nel corso del 2021 non sono state effettuate dismissioni.

Al 31.12 il valore è di € 157.835 al netto del fondo di ammortamento di € 3.154.373.

### *A.I.4 Immobilizzazioni immateriali in corso e acconti*

Al 31.12 il valore è di € 1.539.

### *A.I.5 Altre immobilizzazioni immateriali*

La voce comprende i diritti di superficie di Latina.

Al 31.12 il valore è di € 22.054 al netto del fondo di ammortamento di € 51.263.

## A.II Immobilizzazioni materiali

| SALDO AL 31/12/2021 | SALDO AL 31/12/2020 | VARIAZIONI | % |
|---|---|---|---|
| 24.736.412 | 24.187.957 | 548.455 | 2,3% |

| ALIQUOTE AMMORTAMENTO IMMOBILIZZAZIONI MATERIALI | | |
|---|---|---|
| **CATEGORIA_FISCALE** | **DESCRIZIONE** | **AMMORT_BASE** |
| 0109 | MACCHINE D'UFFICIO ELETTROMECCANICHE ED ELETTRONICHE | 20 % |
| 0130 | ATTREZZATURE SANITARIE | 20 % |
| 0140 | MOBILI E ARREDI | 10 % |
| 0150 | AUTOMEZZI | 20 % |
| 0160 | IMPIANTI E MACCHINARI | 20 % |
| 0180 | IMMOBILI E FABBRICATI | 3 % |

| CODICE MOD. SP | IMMOBILIZZAZIONI MATERIALI | Costo storico | ESERCIZI PRECEDENTI | | | | MOVIMENTI DELL'ESERCIZIO | | | | | | | | Valore Netto Contabile |
|---|---|---|---|---|---|---|---|---|---|---|---|---|---|---|---|
| | | | Rivalutazioni | Svalutazioni | Fondo ammortamento | Valore netto iniziale | Giroconti e Riclassificazioni | Rivalutazioni | Svalutazioni | Acquisizioni e costruzioni in economia | Manutenzioni incrementative | Interessi capitalizzati | Dismissioni (valore netto) | Ammortamenti | |
| A.II.1.a | Terreni disponibili | 2.410.921 | | | - | 2.410.921 | | | | - | | | - | - | 2.410.921 |
| | *di cui soggetti a sterilizzazione* | | | | | | | | | | | | | | |
| A.II.1.b | Terreni indisponibili | | | | | | | | | | | | | | |
| | *di cui soggetti a sterilizzazione* | | | | | | | | | | | | | | |
| A.II.2.a | Fabbricati non strumentali (disponibili) | - | | | | - | | | | - | | | - | - | - |
| | *di cui soggetti a sterilizzazione* | | | | | | | | | | | | | | |
| A.II.2.c | Fabbricati strumentali (indisponibili) | 37.927.806 | | | 18.813.506 | 19.114.300 | | | | | 645.982 | | | 941.409 | 18.818.873 |
| | *di cui soggetti a sterilizzazione* | *905.852* | | | | | | | | - | | | | *907.546* | |
| A.II.3 | Impianti e macchinari | 2.763.504 | | | 2.253.521 | 509.983 | | | | 542.850 | | | 5.771 | 177.140 | 875.692 |
| | *di cui soggetti a sterilizzazione* | | | | | | | | | | | | | - | - |
| A.II.4 | Attrezzature sanitarie e scientifiche | 13.730.562 | | | 11.948.336 | 1.782.226 | | | | 1.081.450 | | | 747.841 | 643.378 | 2.220.297 |
| | *di cui soggette a sterilizzazione* | *118.613* | | | | | | | | | | | | *96.039* | |
| A.II.5 | Mobili e arredi | 1.452.633 | | | 1.285.461 | 167.173 | | | | 30.691 | | | 190 | 45.737 | 152.125 |
| | *di cui soggetti a sterilizzazione* | *24.202* | | | | | | | | | | | | *19.636* | |
| A.II.6 | Automezzi | 245.456 | | | 232.486 | 12.970 | | | | - | | | | 7.864 | 5.106 |
| | *di cui soggetti a sterilizzazione* | | | | | | | | | | | | | | |
| A.II.8 | Altre immobilizzazioni materiali | 1.364.058 | | | 1.173.673 | 190.386 | | | | 137.114 | | | 2.785 | 74.100 | 253.398 |
| | *di cui soggetti a sterilizzazione* | *2.173* | | | | | | | | | | | | *2.009* | |
| A.II.9 | Immobilizzazioni materiali in corso e acconti | - | | | - | - | | | | - | | | | - | - |
| | **TOTALE IMMOBILIZZAZIONI MATERIALI** | **59.894.940** | **-** | **-** | **35.706.983** | **24.187.958** | **-** | **-** | **-** | **1.792.105** | **645.982** | **-** | **756.587** | **1.889.629** | **24.736.412** |
| | ***di cui soggette a sterilizzazione*** | 1.050.840 | - | - | - | - | - | - | - | - | - | - | - | 1.025.230 | - |

### *A.II.1 Terreni*

Il valore al 31.12 è pari ad € 2.410.921.

Di seguito si riportano le informazioni dei terreni di proprietà dell'Istituto.

| Localizzazione Geografica | Indirizzo | Numero civico | Denominazione del bene | Superficie aree pertinenziali (mq) |
|---|---|---|---|---|
| Pisa (PI) [56127] | via Statale 12 | snc | IZSLT sede di Pisa | 11399 |
| Viterbo (VT) [01100] | Strada Provinciale 15 | 4 | IZSLT sede di Viterbo | 4558 |
| Siena (SI) [53100] | Viale Pietro Toselli | 22 | IZSLT sede di Siena | 9100 |
| Rieti (RI) [02100] | Strada Provinciale Tancia | 21 | IZSLT sede di Rieti | 842 |
| Roma (RM) [00178] | Via Appia Nuova | 1411 | IZSLT sede centrale di Roma | 26041 |
| Scandicci (FI) [50018] | Via di Castelpulci | 43 | IZSLT sede di Firenze | 1703 |
| Arezzo (AR) [52100] | Via Uguccione della Faggiuola | 14 | IZSLT sede di Arezzo | 3030 |
| Latina (LT) [04100] | Strada Congiunte Destre | snc | IZSLT sede di Latina | 8630 |
| Grosseto (GR) [58100] | Viale Europa | 7 | IZSLT sede di Grosseto | 561 |

### *A.II.2 Fabbricati*

Il valore dei fabbricati al 31.12 è pari ad € 18.818.873, al netto del fondo di ammortamento di € 19.754.915.

Gli incrementi nell'esercizio 2021 riguardano le manutenzioni straordinarie effettuate sugli immobili di proprietà dell'Istituto che risultano pari ad € 645.982.

Nel corso dell'esercizio 2021 le manutenzioni effettuate non sono state finanziate da contributi finalizzati vincolati; pertanto le relative quote di ammortamento non sono state sterilizzate.

Di seguito si riportano le informazioni dei fabbricati di proprietà dell'Istituto.

| Localizzazione Geografica | Indirizzo | Numero civico | Denominazione del bene | Superficie (mq) |
|---|---|---|---|---|
| Pisa (PI) [56127] | Via Statale 12 | snc | IZSLT sede di Pisa | 962 |

| | | | | |
|---|---|---|---|---|
| Viterbo (VT) [01100] | Strada Provinciale 15 | 4 | IZSLT sede di Viterbo | 760 |
| Siena (SI) [53100] | Viale Pietro Toselli | 22 | IZSLT sede di Siena | 543 |
| Rieti (RI) [02100] | Strada Provinciale Tancia | 21 | IZSLT sede di Rieti | 278 |
| Roma (RM) [00178] | Via Appia Nuova | 1411 | IZSLT sede centrale di Roma | 7107 |
| Scandicci (FI) [50018] | Via di Castelpulci | 43 | IZSLT sede di Firenze | 1178 |
| Arezzo (AR) [52100] | Via Uguccione della Faggiuola | 14 | IZSLT sede di Arezzo | 524 |
| Latina (LT) [04100] | Strada Congiunte Destre | snc | IZSLT sede territoriale di Latina | 806 |
| Grosseto (GR) [58100] | Viale Europa | 7 | IZSLT sede di Grosseto | 717 |

### *A.II.3 Impianti e macchinari*

Il valore degli impianti e macchinari al 31.12 è pari ad € 875.692 al netto del fondo di ammortamento di € 2.424.891.

Gli incrementi nell'esercizio 2021 risultano pari ad € 542.850.

Nel corso del 2021 sono state effettuate dismissioni pari ad € 5.771.

### *A.II.4 Attrezzature sanitarie e scientifiche*

Il valore delle attrezzature sanitarie e scientifiche al 31.12 è pari ad € 2.220.297, al netto del fondo di ammortamento di € 11.843.874.

Le variazioni in positivo della voce attrezzature sanitarie e scientifiche, pari ad € 1.081.450 riguardano tutti gli acquisti effettuati nel corso dell'esercizio 2021, a seguito delle richieste dei fabbisogni di ciascuna struttura, approvate dalla "Commissione per la Programmazione degli Acquisti", costituita con Deliberazione del Direttore Generale n. 459 del 17/11/16 e successivamente rinominata con deliberazione del Direttore Generale n. 268 del 07/05/19.

Nel corso del 2021 sono state effettuate dismissioni pari ad € 747.841. Alcuni acquisti sono stati finanziati da contributi finalizzati vincolati; pertanto le relative quote di ammortamento sono state sterilizzate per € 96.039.

### *A.II.5 Mobili e arredi*

Il valore dei mobili e arredi al 31.12 è pari ad € 152.125 al netto del fondo di ammortamento di € 1.331.008.

Le variazioni in positivo della voce mobili e arredi è pari ad € 30.691, e riguardano tutti gli acquisti effettuati nel corso dell'esercizio 2021.

Nel corso del 2021 sono state effettuate dismissioni pari ad € 190.

### *A.II.6 Automezzi*

Il valore degli automezzi al 31.12 è pari ad € 5.106 al netto del fondo di ammortamento di € 240.350.

Nel corso del 2021 non sono state effettuate dismissioni.

### *A.II.8 Altre immobilizzazioni materiali*

| DETTAGLIO ALTRE IMMOBILIZZAZIONI MATERIALI | Valore lordo | Fondo ammortamento | Valore netto |
|---|---|---|---|
| biblioteca | 625.330 | 625.330 | - |
| apparecchiature elettroniche | 873.057 | 619.658 | 253.398 |
| **TOTALE ALTRE IMMOBILIZZAZIONI MATERIALI** | **1.498.387** | **1.244.988** | **253.398** |

Il valore delle altre immobilizzazioni materiale al 31.12 è pari ad € 253.398, al netto del fondo di ammortamento di € 1.244.989.

Questa voce ricomprende tutte le apparecchiature elettroniche (Hardware), le macchine per ufficio e gli arredi presenti presso la biblioteca.

Le variazioni in positivo riguardano l'acquisto di nuovi Hardware, pari ad € 873.057.

Questo incremento degli acquisti, riguarda soprattutto notebook necessari allo svolgimento dello smart working.

Nel corso del 2021 sono state effettuate dismissioni pari ad € 2.785.

## A.III Immobilizzazioni finanziarie

Al 31.12 non risultano immobilizzazioni finanziarie.

# *B. Attivo Circolante*

## B.I Rimanenze

| SALDO AL 31/12/2021 | SALDO AL 31/12/2020 | VARIAZIONI | % |
|---|---|---|---|
| 623.720 | 753.483 | -129.763 | -17,2 % |

| CODICE MOD. SP | RIMANENZE | Valore iniziale | Giroconti e Riclassificazioni | Incrementi | Incrementi/ Utilizzi Fondo Svalutazione magazzino | Decrementi | Valore finale |
|---|---|---|---|---|---|---|---|
| | Materiali per la profilassi (sieri e vaccini) | | | | | | |
| | Altri beni e prodotti sanitari | 740.656 | | - | | 132.739 | 607.917 |
| | Acconti per acquisto di beni e prodotti sanitari | - | | | | | - |
| **B.I.1** | **RIMANENZE BENI SANITARI** | **740.656** | **-** | **-** | **-** | **132.739** | **607.917** |
| | Altri beni non sanitari | 12.827 | | - 2.976 | | - | 15.803 |
| | Acconti per acquisto di beni e prodotti non sanitari | | | | | | |
| **B.I.2** | **RIMANENZE BENI NON SANITARI** | **12.827** | **-** | **- 2.976** | **-** | **-** | **15.803** |
| | **TOTALE RIMANENZE** | **753.483** | **-** | **- 2.976** | **-** | **132.739** | **623.720** |

Il valore delle rimanenze di **beni sanitari** è di € 607.917, mentre quello dei **beni non sanitari** è pari ad € 15.803.

Si precisa che anche nell'esercizio 2021, come nel 2020 e nel 2019, sono state considerate le rimanenze presenti nelle Strutture Sanitarie, mentre nei precedenti esercizi si è presa in considerazione soltanto la giacenza presente nel Magazzino della sede centrale.

La verifica delle giacenze presso le strutture sanitarie è stata effettuata attraverso il nuovo sistema contabile adottato all'inizio del anno 2020.

## B.II Crediti

| SALDO AL 31/12/2021 | SALDO AL 31/12/2020 | VARIAZIONI | % |
|---|---|---|---|
| 15.350.206 | 15.306.345 | 43.861 | 0,3 % |

I crediti sono esposti nelle successive voci secondo lo schema previsto dal D. Lgs 118/11.

### *B.II.1 Crediti v/Stato*

Al 31.12 i Crediti verso lo Stato ammontano complessivamente ad € 6.957.467.

Sono distinti in Crediti di parte corrente (voce B.II.1.a), Crediti per investimenti (voce B.II.1.b) e Crediti per ricerca (voce B.II.1.c).

Di seguito il dettaglio:

### B.II.1.a) Crediti v/Stato – parte corrente

I Crediti vantati verso lo Stato per spesa corrente sono stati valutati al loro valore nominale.

Ammontano complessivamente ad € 3.718.965 e comprendono:

| CODICE MOD. SP | CREDITI (VALORE NOMINALE) | MOVIMENTI DELL'ESERCIZIO | | | | |
|---|---|---|---|---|---|---|
| | | Valore iniziale | Incrementi | Decrementi | Valore finale | *di cui per fatture da emettere* |
| | **CREDITI V/STATO - PARTE CORRENTE** | | | | | |
| **B.II.1.a** | **Crediti v/Stato per spesa corrente** | | | | | |
| | F.S.N. Stato | - | 28.623.400 | 28.623.400 | - | |
| | Min.poli.agric.per.comand | 9.344 | | | 9.344 | |
| | Ministero della Salute | 3.517.463 | 5.764.297 | 5.638.520 | 3.643.240 | |
| | Ministero Economia e Finanze | 66.382 | | | 66.382 | |
| | | | | | | |
| | **Crediti v/Stato - altro:** | | | | | |
| | *Crediti v/Stato per spesa corrente - altro* | | | | | |
| | **TOTALE CREDITI V/STATO - PARTE CORRENTE** | **3.593.189** | **34.387.697** | **34.261.920** | **3.718.965** | **-** |

- le somme relative alla quota del Fondo Sanitario Nazionale sono state tutte incassate nel corso dell'esercizio 2021;
- l'importo di € 3.643.240 riguarda i crediti nei confronti del Ministero della Salute per progetti ed altri rimborsi;
- l'importo di € 66.382 è relativo al finanziamento in c/capitale 20V14 finalizzato alle opere civili ed impiantistiche per la realizzazione del Laboratorio per le valutazioni analitiche sui vegetali.

Nell'esercizio 2021 gli incrementi per progetti assegnati dal Ministero della Salute, con stipula di convenzioni (giuste Deliberazioni del Direttore Generale), ammontano ad € 5.764.297.

Di seguito si riporta il dettaglio:

| CODICE | DESCRIZIONE | DELIBERA | IMPUTAZIONE 2021 |
|---|---|---|---|
| 8MS221 | Attività vs regolamento CE 1107/2009 e direttiva 91/414 CEE rinnovi prodotti fitosanitari a base di sostanze attive chimiche | DELIBERA N.339 DEL 24/09/2021 | 152.333 |
| 8MSC19 | Progetto "OGM e fitosanitari in alimenti: studio comparativo e realizzazione di strumenti innovativi per il controllo analitico" | DELIBERA 519 DEL 30/08/2019 | 86.000 |
| 8MS121 | Stipula con il Ministero della Salute dell'Accordo di collaborazione tra pubbliche amministrazioni per la realizzazione del Progetto denominato "Attività vs Regolamento (CE) 1107/2009 e Direttiva 91/414/CEE nuove autorizzazioni e mutuo riconoscimento di prodotti fitosanitari a base di sostanze attive chimiche" | DELIBERA 190 DEL 18/05/2021 | 164.100 |
| 8MS220 | Attività vs regolamento (CE) 1107/2009 e direttiva 91/414 CEE nuove autorizzazioni e mutuo riconoscimento di prodotti fitosanitari a base di sostanze attive chimiche (linee di attività B1, B9, B19, C2) | DELIBERA 207 DEL 17/07/2020 | 168.800 |
| 8MSBC2 | Accordo di collaborazione tra il Ministero della Salute e l'Istituto Zooprofilattico Sperimentale del Lazio e della Toscana relativo alle attività di valutazione di pertinenza dell'autorità competente italiana in materia di prodotti biocidi – Annualità 2018/2019 – Codice Progetto 8MSBC2. | DELIBERA 134 DEL 08/03/2019 | 186.200 |
| 8MS120 | Stipula con il Ministero della Salute dell'Accordo di collaborazione tra pubbliche amministrazioni per la realizzazione del Progetto denominato "Attività vs Regolamento (CE) 1107/2009 e Direttiva 91/414/CEE Rinnovi prodotti fitosanitari a base di sostanze attive chimiche (linea di attività B5 bis e C5) - Codice IAS DOS 8MS120 | DELIBERA 206 DEL 17/06/2020 | 190.400 |
| 8MSE21 | Stipula della Convenzione con il Ministero della Salute finalizzata alla regolamentazione dei rapporti per la partecipazione ai bandi transnazionali di ricerca nell'ambito di azioni europee di coordinamento della ricerca (ERA-net co-fund, EJP, JPI, Discontools) in materia di sanità animale, sicurezza alimentare e benessere animale – anno finanziario 2021. DIR RES 8MSE21 | DELIBERA 413DEL 17/11/2021 | 350.000 |
| 8FOR21 | Sviluppo di protocolli diagnostici a supporto di atti criminosi perpetrati a danno di popolazioni animali per l'identificazione di specie per finalità forensi | DELIBERA N. 6 DEL 13/01/2021 | 492.000 |
| 8AIE21 | Convenzione per l'implementazione di un piano orientato su sistemi di sorveglianza RISK BASED dell' anemia infettiva equina | DELIBERA N. 6 DEL 13/01/2021 | 495.000 |
| 8EST21 | Studio di trasmissione sperimentale e di follow up finalizzato al controllo delle encefalopatie spongiformi trasmissibili in piccoli ruminanti | DELIBERA N. 6 DEL 13/01/2021 | 500.000 |
| 8BTB21 | Convenzione con Ministero della Salute e IZSLT per lo sviluppo di strumenti informativi e l'implementazione di un sistema di epidemiosorveglianza per la brucellosi dei ruminanti e la tubercolosi bovina | DELIBERA N. 6 DEL 13/01/2021 | 500.000 |
| 8OGM21 | Convenzione tra il Ministero della Salute e l'IZSLT per la realizzazione dello sviluppo delle capacità analitiche e di valutazione degli "eventi" GM nei mangimi.- | DELIBERA N. 6 DEL 13/01/2021 | 995.000 |
| 8AMR21 | Convenzione tra Ministero della Salute e l'IZSLT per il potenziamento della sorveglianzza sui consumi degli antibiotici ed il monitoraggio dell'antibiotico resistenza nel settore veterinario. | DELIBERA N. 6 DEL 13/01/2021 | 1.200.000 |
| SELEZIONE GENETICA 2021 | | | 101.746 |
| BSE/SCRAPIE 2021 | | | 49.818 |
| CONTRIBUTI BSE/SCRAPIE 2017/2020 D.198/22 | | | 58.173 |
| MINISTERO SALUTE DECRETO LG.VO 194QUOTE 2021 | | | 74.727 |
| **TOTALE** | | | **5.764.297** |

I decrementi, pari ad € 34.261.920, riguardano gli incassi regolarizzati nell'esercizio.

Di seguito si riporta il dettaglio:

| Descrizione conto | Importo incassato 2021 | Descrizione incasso |
|---|---|---|
| **F.S.N. Stato** | 7.140.000 | F.S.N.I TRIMESTRE 2021 |
| | 7.140.000 | F.S.N.II TRIMESTRE 2021 |
| | 7.140.000 | F.S.N.III TRIMESTRE 2021 |
| | 7.203.396 | F.S.N.IV TRIMESTRE 2021 |
| **TOTALE F.S.N. Stato** | **28.623.400** | |
| **Ministero della Salute** | | |
| | 247.500 | 8AIE20 |
| | 600.000 | 8AMR20 |
| | 250.000 | 8BTB20 |
| | 250.000 | 8FOR20 |
| | 60.000 | 8MSR19 |
| | 247.500 | 8AIE21 |
| | 600.000 | 8AMR21 |
| | 250.000 | 8BTB21 |
| | 250.000 | 8EST21 |
| | 246.000 | 8FOR21 |
| | 84.400 | 8MS120 |
| | 497.500 | 8OGM21 |
| | 53.000 | 8MSR19 |
| | 74.000 | 8MSC19 |
| | 6.000 | 8MSC19 |
| | 80.000 | 8MSC19 |
| | 54.700 | 8MS121 |
| | 67.000 | 8MS221 |
| | 69.000 | 8MS119 |

| | | |
|---|---|---|
| | 5.000 | 8ELP19 |
| | 15.000 | 8PCA19 |
| | 30.000 | 8MSE21 |
| | 320.000 | 8MSE21 |
| | 10.800 | 8MS120 |
| | 84.400 | 8MS220 |
| | 116.960 | 8MSBC2 |
| | 85.333 | 8MSS21 |
| | 186.200 | 8MSBC2 |
| | 74.272 | MINISTERO SALUTE D. LG.VO 194 ANNO 2021 |
| **TOTALE Ministero della Salute** | **5.638.520** | |
| **TOTALE COMPLESSIVO** | **34.261.920** | |

### B.II.1.c) Crediti v/Stato per ricerca

Il saldo al 31.12 è pari ad € 3.238.502.

| CODICE MOD. SP | CREDITI V/STATO - RICERCA | | MOVIMENTI DELL'ESERCIZIO | | | |
|---|---|---|---|---|---|---|
| | | Valore iniziale | Incrementi | Decrementi | Valore finale | *di cui per fatture da emettere* |
| **B.II.1.c** | **CREDITI V/STATO - RICERCA** | | | | | |
| **B.II.1.c.1** | Crediti v/ Ministero della Salute per ricerca corrente | 2.944.821 | 3.516.285 | 3.222.604 | 3.238.502 | 29.316 |
| | Crediti v/ Ministero della Salute per ricerca finalizzata | | | | | |
| | Crediti v/Stato per ricerca - altre Amministrazioni centrali | | | | | |
| | **TOTALE CREDITI V/STATO - RICERCA** | **2.944.821** | **3.516.285** | **3.222.604** | **3.238.502** | **29.316** |

Gli incrementi pari ad € 3.516.285 sono relativi ai fondi assegnati dal Ministero della Salute per la ricerca corrente, suddivisi come segue:

- Piramide della Ricerca, € 2.187.000, quale risorsa aggiuntiva trasferita a ciascun Istituto Zooprofilattico dal Ministero della Salute, ai sensi dell'art. 1, comma 422 e segg. della L. 205/17, necessaria per garantire un'adeguata flessibilità nelle attività di ricerca; consente

agli Istituti di assumere personale, "per lo svolgimento delle predette attività, entro il limite del 20 per cento per l'anno 2018 e del 30 per cento a decorrere dall'anno 2019, delle complessive risorse finanziarie disponibili per le attività di ricerca, personale con contratto a tempo determinato, nel rispetto del contratto collettivo nazionale di lavoro di cui al comma 423 e del Decreto del Presidente del Consiglio dei Ministri di cui al comma 425".
Parte della quota del 2021 è stata riscontata nell'anno 2022 per l'importo non utilizzato per la copertura dei costi del personale dedicato;

- con nota n. 0005405/21 del 09/08/2021, il Ministero della Salute, ha approvato i progetti per la ricerca corrente all'Istituto la somma pari ad € 1.044.505, le somme rilevate in bilancio pari ad € 835.604 sono pari all'80% dell'importo totale delle ricerche assegnate, il restante 20% sono state accantonate al Fondo ricerche correnti;
- la somma pari ad € 31.024 riguarda le ricerche assegnate ad altri Istituti Zooprofilattici, dove il nostro Istituto partecipa come Unità operativa.;
- la somma pari ad € 200.000 riguarda un progetto strategico dove l'Istituto è capofila.

I decrementi, pari ad € 3.222.604, riguardano gli incassi della ricerca corrente regolarizzati nell'esercizio.

Di seguito si riporta il dettaglio:

| CODICE | DESCRIZIONE | INCREMENTI 2021 | DECREMENTI 2021 |
|---|---|---|---|
| FONDO PIRAMIDE 2021 | Fondi Piramide | 2.187.000 | 2.187.000 |
| LT0121 | Studio del microbioma, resistoma e plasmidoma (MiRePla) in mammiferi marini mantenuti in un ecosistema "chiuso" ed in delfini a vita libera trovati spiaggiati sulle coste delle Regioni Lazio e Toscana | 49.600 | 49.600 |
| LT0221 | Terapia Rigenerativa nella Medicina veterinaria delle specie d'affezione: challenge "in vitro" su scaffold solidi e semisolidi nel contesto dello sviluppo di un protocollo per l'isolamento di cellule staminali da cordone ombelicale" | 54.400 | 54.400 |
| LT0321 | Caratterizzazione molecolare dell'emangiosarcoma (HSA) canino e felino per la messa a punto di metodi diagnostici precoci | 52.640 | 52.640 |

| | | | |
|---|---|---|---|
| LT0421 | Primati non umani: sviluppo di protocolli per la diagnosi e il monitoraggio delle principali malattie trasmissibili incluse quelle a potenziale zoonosico, in ottica One Health | 51.920 | 51.920 |
| LT0521 | Sviluppo di metodi analitici e protocolli diagnostici per la determinazione delle principali tossine delle piante causa di avvelenamento degli animali d'affezione e da reddito sul territorio nazionale | 122.800 | 122.800 |
| LT0621 | Promozione della resistenza naturale alle malattie trasmissibili in Apis mellifera, a supporto delle buone pratiche di allevamento, attraverso l'utilizzo di razze autoctone identificate con tecnologie innovative | 35.920 | 35.920 |
| LT0721 | Tecniche molecolari di nuova generazione per l'identificazione di funghi: gestione del rischio nei casi di intossicazione e negli episodi di contraffazione alimentare | 66.000 | 66.000 |
| LT0821 | Applicazione di metodiche biomolecolari per lo screening e la caratterizzazione profonda di parassiti di rilevanza zoonosica, in animali da reddito, da compagnia e selvatici nell'attività di sorveglianza passiva sui territori di Lazio e Toscana | 80.800 | 80.800 |
| LT0921 | Studi applicativi sull'inibizione di microrganismi contaminanti le matrici alimentari mediante materiali nano/micrometrici. Potenziale impiego nel settore delle superfici a contatto con alimenti e packaging attivi | 63.972 | 63.972 |
| LT1021 | Modello di sorveglianza sanitaria integrata per l'infestazione da Baylisascaris procyonis in Provincia di Arezzo | 45.600 | 45.600 |
| LT1121 | Produzione e controllo di efficacia di un vaccino stabulogeno inattivato per l'Ectima contagioso | 47.432 | 47.432 |
| LT1221 | Studio di prevalenza della neosporosi e della besnoitiosi in allevamenti bovini e bufalini del Lazio e della Toscana | 64.000 | 64.000 |
| LT1321 | Indagine sulla possibile endemizzazione del virus della West Nile nel Lazio | 38.920 | 38.920 |

| | | | |
|---|---|---|---|
| LT1421 | Sviluppo di protocolli analitici per la rilevazione ed identificazione di animali geneticamente modificati finalizzata al controllo ufficiale di OGM non autorizzati nella filiera alimentare | 46.400 | 46.400 |
| AM21 | Machine learning per la predizione della fonte di Listeria monocytogenes utilizzando dati di sequenziamento dell'intero genoma (MeLeMaT) | 7.200 | 7.200 |
| LER0921 | Glyphosate e pesticidi polari nelle api: ricerca e determinazione dei pesticidi utilizzati in campo e dei loro relativi metaboliti | 8.000 | 8.000 |
| PS20VE | COMBINE: Valutazione del rischio di selezione di determinanti genetici mobili di antibiotico-resistenza derivante dall'azione combinata di antimicrobici in uso nell'allevamento delle bovine da latte | 16.000 | |
| PS0121 | Progetto strategico RC 2021 dal titolo "Studio sulla contaminazione da aflatossina M1, aflatossicolo e sterigmatocistina nei formaggi ovini, caprini e bufalini ai fini della valutazione dell'esposizione per il consumatore" | 200.000 | 200.000 |
| PS21PL | Progetto strategico RC 2021 dal titolo "IIZZSS: il mare in rete", | 15.024 | |
| **TOTALE Crediti vs Ministero della Salute per Ricerca Corrente** | | **3.253.628** | **3.222.604** |
| LT0121 | LT0121 INIZIATA 2021 | 12.400 | |
| LT0221 | LT0221 INIZIATA 2021 | 13.600 | |
| LT0321 | LT0321 INIZIATA 2021 | 13.160 | |
| LT0421 | LT0421 INIZIATA 2021 | 12.980 | |
| LT0521 | LT0521 INIZIATA 2021 | 30.700 | |
| LT0621 | LT0621 INIZIATA 2021 | 8.980 | |
| LT0721 | LT0721 INIZIATA 2021 | 16.500 | |
| LT0821 | LT0821 INIZIATA 2021 | 20.200 | |

| | | | |
|---|---|---|---|
| LT0921 | LT0921 INIZIATA 2021 | 15.993 | |
| LT1021 | LT1021 INIZIATA 2021 | 11.400 | |
| LT1121 | LT1121 INIZIATA 2021 | 11.858 | |
| LT1221 | LT1221 INIZIATA 2021 | 16.000 | |
| LT1321 | LT1321 INIZIATA 2021 | 9.730 | |
| LT1421 | LT1421 INIZIATA 2021 | 11.600 | |
| AM21 | AM21 INIZIATA 2021 | 1.800 | |
| LER0921 | LER0921 INIZIATA 2021 | 2.000 | |
| PS0121 | PS0121 INIZIATA 2021 | 50.000 | |
| PS21PL | PS21PL INIZIATA 2021 | 3.756 | |
| **TOTALE Crediti vs Enti Ricerca Stato** | | **262.657** | |
| **TOTALE** | | **3.516.285** | **3.222.604** |

### *B.II.2 Crediti v/Regione o Provincia Autonoma*

| SALDO AL 31/12/2021 | SALDO AL 31/12/2020 | VARIAZIONI | % |
|---|---|---|---|
| 1.970.567 | 1.457.471 | 513.096 | 35,2 % |

I crediti sono esposti nelle successive voci secondo lo schema previsto dal D. Lgs. 118/11.

#### **B.II.2.a) Crediti v/Regione o Provincia Autonoma – parte corrente**

Il saldo al 31.12 è pari ad € 1.857.569.

| CODICE MOD. SP | CREDITI V/REGIONE O P.A. PER SPESA CORRENTE | MOVIMENTI DELL'ESERCIZIO | | | | |
|---|---|---|---|---|---|---|
| | | Valore iniziale | Incrementi | Decrementi | Valore finale | *di cui per fatture da emettere* |
| **B.II.2.a** | **CREDITI V/REGIONE O P.A. PER SPESA CORRENTE** | | | | | |
| | Crediti v/Regione o P.A. per assegnazione annua-CIPE | - | | | - | - |
| B.II.2.a).1 | Crediti v/Regione o P.A. per spesa corrente - altro | 1.344.473 | 1.030.944 | 517.848 | 1.857.568 | - |
| | **TOTALE CREDITI V/REGIONE O P.A. PER SPESA CORRENTE** | **1.344.473** | **1.030.944** | **517.848** | **1.857.569** | |

Gli incrementi, pari ad € 1.030.944, riguardano le rilevazioni dei seguenti progetti assegnati dalla Regione Lazio e dalla Regione Toscana:

| DESCRIZIONE CONTO | CODICE | DESCRIZIONE | DELIBERA | IMPUTAZIONE 2021 |
|---|---|---|---|---|
| Regione Lazio | 8RLS20 | Accordo di programma tra il Ministero dell'Ambiente della Tutela del Territorio e del Mare e la Regione Lazio per la realizzazione degli interventi di messa in sicurezza e bonifica del Sito di Interesse Nazionale Bacino del Fiume sacco. Intervento " Caratterizzazione Aree Agricole Ripariali" - CUP F67F19000440001 - Piano Operativo "Ambiente FSC 2014/2020 - Sotto piano "Interventi per la tutela del territorio e delle acque - Linea di intervento 2.1.1 Bonifica aree inquinate" | DELIBERA N 314 DEL 09/09/2020 | 64.973 |
| Regione Lazio | 8RLE21 | Organizzazione di una rete entomologica per il Lazio a tutela della salute pubblica (anno 2021-2022). Impegno di spesa a favore dell'Istituto Zooprofilattico Sperimentale Lazio e Toscana (cod. cred. 1375) per l'importo di € 100.000,00 (euro centomila/00) sul capitolo H13900 - missione 13 programma 07 macro aggregato 1.03.02.18. Esercizio finanziario 2020. | DELIBERA N 122 DEL 24/03/2021 | 50.000 |
| Regione Lazio | RL FONDI PERSONALE PER COVID | Importi a favore delle Aziende e degli Enti del S.S.R., per le finalità previste dal Decreto Legge n. 34/2020, dalla Legge 178/2020, dal Decreto Legge 41/2021 e dal Decreto Legge 73/2021 a valere sull'esercizio finanziario anno 2021 | Determinazione Regione Lazio 21 dicembre 2021, n. G16053 | 238.883 |
| Regione Toscana | TUB21 | Rimborso della spesa sostenuta dall'Istituto Zooprofilattico Sperimentale del Lazio e della Toscana per l'acquisto delle dosi di tubercolina bovina e aviaria di cui al Piano di programmazione fabbisogno anno 2021. | Decreto Dirigenziale Regione Toscana n. 12302 del 13/07/2021 | 5.323 |
| Regione Toscana | SALDO IBR 2016 | Progetto regionale di controllo della Rinotracheite Infettiva Bovina (IBR) nel territorio della Regione Toscana¸, modificata dalla DGR n. 699/2016: erogazione all'Istituto Zootecnico Sperimentale del Lazio e della Toscana del saldo e determinazione economie. | Decreto Dirigenziale Regione Toscana n. 22292 del 20/12/2021 | 2.883 |
| Regione Toscana | TRICHINELLE 2021 | DGR 1527 del 09.12.2020. Regolamento CE n. 1375/2015. Piano di monitoraggio dei cinghiali abbattuti nelle stagioni venatorie 2019/2020 e 2020/2021 per controllo Trichine. Impegno e liquidazione a favore dell˘Istituto Zooprofilattico Sperimentale delle Regioni Lazio e Toscana. | Decreto Dirigenziale Regione Toscana n. 21142 del 11/12/2020 | 7.000 |
| Regione Toscana | 8RTSCG | Convenzione con la Regione Toscana - Direzione Generale Diritti di Cittadinanza e Coesione Sociale - Scuola nazonale cani guida per ciechi per lo svolgimento di attività di interesse comune finalizzate alla tutela della salute e del benessere dei cani della Scuola. Rimborso massimo previsto € 22.500,00. Codice commessa SIF GEN 8RTSCG. | Delibera n 101 del 09/03/2021 | 7.500 |
| Regione Toscana | 8RTA21 | Presa d'atto delibera della Giunta regionale della Regione Toscana n.1127/2020 "Piano di controllo finalizzato all'eradicazione della Malattia di Aujeszky negli allevamenti suini della Regione Toscana". Corrispettivo massimo previsto €20.000,00. Responsabili: Dr.ssa Teresa Scicluna e Dario Deni. Codice commessa 8RTA21 | Delibera n 66 del 15/02/2021 | 20.000 |
| Regione Toscana | UST 2021 | Approvazione con destinazione risorse di progetti afferenti al Piano Regionale Integrato in materia di sicurezza alimentare: prosecuzione per il biennio 2020-2021 dei protocolli di intervento mirato nei settori igiene degli alimenti di origine animale, sanità animale e mangimi. | Delibera RT n. 1588 del 16/12/2019 | 69.000 |
| Regione Toscana | TRASPORTO CAMPIONI 2020 SALDO | Rimodulazione Servizio trasporto materiali e documenti della rete integrata dei laboratori diprevenzione della Regione Toscana - anni 2019-2020 - di cui alla DGRT 446/2019 | Delibera RT n. 740 del 19/07/2021 | 61.163 |
| Regione Toscana | TRASPORTO CAMPIONI 2019 SALDO | Rimodulazione Servizio trasporto materiali e documenti della rete integrata dei laboratori diprevenzione della Regione Toscana - anni 2019-2020 - di cui alla DGRT 446/2019 | Delibera RT n. 740 del 19/07/2021 | 135.455 |
| Regione Toscana | TRASPORTO CAMPIONI 2021 | Rimodulazione Servizio trasporto materiali e documenti della rete integrata dei laboratori diprevenzione della Regione Toscana - anni 2019-2020 - di cui alla DGRT 446/2019 | Delibera . 162 del 25/03/2022 | 323.517 |
| Regione Toscana | 8RTE19 ANNO 2021 | Organizzazione di una rete entomologicaregionale per la Toscana a tutela della salute pubblica -DGR 955 del 22/07/2019 | Determina RT 13021 del 25/07/2019 | 22.749 |
| Regione Toscana | 8RTA19 ANNO 2021 SALDO | Rafforzamento del sistema di sorveglianza e prevenzione dell'influenza aviaria | Delibera RT n. 1183 del 24/09/2019 | 22.500 |
| **TOTALE CREDITI V/REGIONE** | | | | **1.030.944** |

I decrementi, pari ad € 517.848, riguardano gli incassi regolarizzati nell'esercizio dei seguenti progetti:

| DECRIZIONE CONTO | DESCRIZIONE INCASSO | IMPORTO INCASSATO 2021 |
|---|---|---|
| Regione Lazio | 8RLS20 | 64.973 |
| Regione Toscana | TRICHINELLE 2021 | 7.000 |
| Regione Toscana | STORNATO CREDITO RIAPERTO COME PARTITA SALDO IBR 2016 | 2.883 |
| Regione Toscana | SALDO IBR 2016 | 2.883 |
| Regione Toscana | STORNATO CREDITO IBR 2016 COME DA DRT 22292 DEL 20/12/2021 | 9.617 |
| Regione Toscana | STORNATO CREDITO RIAPERTO COME PARTITA TRASPORTO CAMPIONI 2019 SALDO | 135.455 |
| Regione Toscana | TRASPORTI SALDO 2020 | 44.565 |
| Regione Toscana | TRASPORTI SALDO | 66.618 |
| Regione Toscana | TRASPORTO CAMPIONI 2019 SALDO | 135.455 |
| Regione Toscana | UST 2021 TRANCHE | 41.400 |
| Regione Toscana | COMPENS.NE RETRIBU. SCOPETANI 2019 11/05/2021 TRICHININELLE | 7.000 |
| **TOTALE INCASSI 2021** | | **517.848** |

## B.II.2.b) Crediti v/Regione per versamenti a patrimonio netto

Il saldo al 31.12 è pari ad € 112.998.

| CODICE MOD. SP | CREDITI V/REGIONE O P.A. PER VERSAMENTI A PATRIMONIO NETTO | MOVIMENTI DELL'ESERCIZIO | | | | |
|---|---|---|---|---|---|---|
| | | Valore iniziale | Incrementi | Decrementi | Valore finale | *di cui per fatture da emettere* |
| **B.II.2.b** | **CREDITI V/REGIONE O P.A. PER VERSAMENTI A PATRIMONIO NETTO** | | | | | |
| B.II.2.b).1 | Crediti v/Regione o Provincia Autonoma per finanziamento per investimenti | 112.998 | | | 112.998 | |
| | Crediti v/Regione o P.A. per ripiano perdite | | | | | |
| | **TOTALE CREDITI V/REGIONE O PROVINCIA AUTONOMA** | **112.998** | **-** | **-** | **112.998** | |

## *B.II.3 Crediti v/aziende sanitarie pubbliche*

| SALDO AL 31/12/2021 | SALDO AL 31/12/2020 | VARIAZIONI | % |
|---|---|---|---|
| 373.328 | 354.275 | 19.053 | 5,4 % |

## B.II.3.a) Crediti v/aziende sanitarie pubbliche della Regione

Il saldo al 31.12 è pari ad € 373.328.

| CODICE MOD. SP | CREDITI V/AZIENDE SANITARIE PUBBLICHE | MOVIMENTI DELL'ESERCIZIO | | | | |
|---|---|---|---|---|---|---|
| | | Valore iniziale | Incrementi | Decrementi | Valore finale | *di cui per fatture da emettere* |
| **B.II.3.a** | ***CREDITI V/AZIENDE SANITARIE PUBBLICHE*** | | | | | |
| | Brucel.leucosi da rendic. | 224.587 | 84.920 | 129.915 | 179.593 | |
| | ASL RM/D Person. comando | 4.735 | | - | 4.735 | |
| | Asl RM/H pers. comandato | 51.358 | - | | 51.358 | |
| | Crediti vV/ASL Rieti | 24.024 | 64.048 | | 88.072 | |
| | Crediti diversi | 57 | | | 57 | |
| | crediti enti ricerche aziende sanitarie | 49.514 | | | 49.514 | |
| | **TOTALE CREDITI V/AZIENDE SANITARIE PUBBLICHE** | **354.275** | **148.968** | **129.915** | **373.328** | |

## *B.II.5 Crediti v/altri soggetti pubblici*

| SALDO AL 31/12/2021 | SALDO AL 31/12/2020 | VARIAZIONI | % |
|---|---|---|---|
| 2.445.538 | 3.525.467 | -1.079.929 | -30,6 % |

| CODICE MOD. SP | CREDITI V/ALTRI SOGGETTI PUBBLICI | MOVIMENTI DELL'ESERCIZIO | | | | |
|---|---|---|---|---|---|---|
| | | Valore iniziale | Incrementi | Decrementi | Valore finale | *di cui per fatture da emettere* |
| B.II.5 | ***CREDITI V/ALTRI SOGGETTI PUBBLICI*** | | | | | |
| | Clienti pubblici | 3.523.867 | 8.876.926 | 9.956.854 | 2.443.938 | |
| | crediti vs unità operative | 1.600 | | | 1.600 | |
| | **TOTALE CREDITI V/ALTRI SOGGETTI PUBBLICI** | **3.525.467** | **8.876.926** | **9.956.854** | **2.445.538** | |

Il saldo, pari ad € 2.445.538, riguarda i crediti vantati dall'Istituto verso le Aziende Sanitarie Locali e altri enti pubblici per l'erogazione di prestazioni a pagamento o prestazioni istituzionali e altri rimborsi.

Nel corso del 2020 l'Istituto è entrato a far parte della rete dei laboratori COROnet della Regione Lazio, costituita nell'ambito dell'emergenza COVID, effettuando attività analitiche relative ai test sierologici, antigenici e molecolari, giusta Determinazione della Regione Lazio n. G05717 del 13 maggio 2020.

Inoltre, il laboratorio di virologia biomolecolare ha continuato a dedicarsi alla ricerca diagnostica e sierologica del virus ed è stato attivato a pieno regime, a partire dal 17 agosto 2020, un drive-in COVID della rete regionale.

I tamponi molecolari rientranti nel SSR, su disposizione della Regione Lazio, sono stati fatturati all'Azienda Sanitaria Locale di afferenza territoriale.

Pertanto nell'esercizio 2020 è stato creato un nuovo conto di ricavo riguardante i tamponi COVID effettuati a carico del SSR da rendicontare alla Regione Lazio, come indicato nella nota regionale prot. n. U0719613 del 14 agosto 2020 avente ad oggetto "Modalità di remunerazione dei test finalizzati alla ricerca precoce e attiva del SARS- COV-2".

La rendicontazione è stata effettuata attraverso l'emissione di fattura all'Azienda Sanitaria Locale di afferenza territoriale, secondo le regole vigenti, sulla base della produzione effettivamente erogata e valorizzata alla tariffa pari ad € 69,88 per i test molecolari, stabilita con nota regionale prot. n. 0261074 del 01 aprile 2020.

La Regione Lazio con nota prot. 024356 del 10 marzo 2022, ha precisato che anche i test antigenici potevano essere rendicontati, come quelli molecolari, attraverso l'emissione di fattura per ciascun mese di competenza, con i tamponi effettuati valorizzati alla tariffa di € 13,94.

L'importo delle fatture emesse alla Azienda Sanitaria Locale Roma 2 risulta essere pari ad € 2.839.967.

## *B.II.6 Crediti v/Unione Europea e altri Stati*

| SALDO AL 31/12/2021 | SALDO AL 31/12/2020 | VARIAZIONI | % |
|---|---|---|---|
| 508 | 6.268 | -5.760 | -91,9 % |

| CODICE MOD. SP | CREDITI V/UNIONE EUROPEA E ALTRI STATI | MOVIMENTI DELL'ESERCIZIO | | | | |
|---|---|---|---|---|---|---|
| | | Valore iniziale | Incrementi | Decrementi | Valore finale | *di cui per fatture da emettere* |
| B.II.6 | ***CREDITI V/UNIONE EUROPEA E ALTRI STATI*** | | | | | |
| | Crediti V/Unione Europea e altri Stati | 6.268 | - | 5.760 | 508 | |
| | **TOTALE CREDITI V/UNIONE EUROPEA E ALTRI STATI** | **6.268** | **-** | **5.760** | **508** | **-** |

I decrementi, pari ad € 5.760, riguardano gli incassi dei seguenti progetti assegnati dall'Unione Europea e altri Stati negli anni precedenti:

| CODICE | DESCRIZIONE | DELIBERA | DECREMENTI 2021 |
|---|---|---|---|
| 3INS18 | Progetto Multi Call PP-1-1-2018 "Environmental monitoring pesticide use through honeybees" - INSIGNIA - Responsabile scientifico UO Dott. Giovanni Formato - Ricavo massimo previsto € 60.016,20 - Codice progetto DIA ACC 3INS18 | Delibera n. 629 del 29/11/2018 | 5.760 |
| **TOTALE** | | | **5.760** |

## *B.II.7 Crediti v/privati*

| SALDO AL 31/12/2021 | SALDO AL 31/12/2020 | VARIAZIONI | % |
|---|---|---|---|
| 2.094.554 | 2.182.416 | -87.862 | -4,0 % |

| CODICE MOD. SP | CREDITI V/PRIVATI | MOVIMENTI DELL'ESERCIZIO | | | | |
|---|---|---|---|---|---|---|
| | | Valore iniziale | Incrementi | Decrementi | Valore finale | *di cui per fatture da emettere* |
| B.II.7 | ***CREDITI V/PRIVATI*** | | | | | |
| | Fatture da emettere | 751.439 | 3.206.245 | 3.127.435 | 830.249 | 830.249 |
| | Clienti privati | 2.264.900 | 2.203.244 | 2.307.783 | 2.160.360 | |
| | Fondo svalutazioni crediti | - 833.923 | - 154.856 | - 92.725 | - 896.055 | |
| | **TOTALE CREDITI V/PRIVATI** | **2.182.416** | **5.254.633** | **5.342.494** | **2.094.554** | |

Il saldo, pari ad € 2.094.554, al netto del fondo di svalutazione crediti, comprende tutti i crediti commerciali vantati dall'Istituto per prestazioni a pagamento e per la vendita di sieri e vaccini.

Nel corso del 2021 tutte le prove dei test antigenici e molecolari del COVID, non rientranti nella copertura del SSR, sono stati pagati dagli utenti finali con la tariffa imposta dalla Regione Lazio.

Nel corso dell'esercizio 2021 si è provveduto alla totale svalutazione, pari ad € 37.868, dei crediti non ancora incassati al 2011, sebbene siano state intraprese negli anni tutte le necessarie azioni di recupero nei confronti dei clienti morosi.

### *Fondo svalutazione crediti*

Di seguito viene illustrato l'andamento e la composizione del fondo svalutazione crediti al 31.12.2021.

| FONDO SVALUTAZIONE CREDITI | Fondo svalutazione iniziale | Accantonamenti | Utilizzi | Fondo Svalutazione finale |
|---|---|---|---|---|
| ANNO | | | | |
| 2002 | 101.250 | 73.136 | | 174.386 |
| 2003 | 174.386 | 11.473 | | 185.859 |
| 2008 | 185.859 | | 21.426 | 164.433 |
| 2017 | 164.433 | 170.000 | 64.615 | 269.818 |
| 2018 | 269.818 | 422.954 | | 692.772 |
| 2019 | 692.772 | 450.000 | 332.422 | 810.350 |
| 2020 | 810.350 | 300.000 | 276.427 | 833.923 |
| 2021 | 833.923 | 100.000 | 37.868 | 896.055 |

Il fondo svalutazione crediti è stato adeguato in considerazione dei crediti già svalutati ed incassati nell'anno e dell'importo delle svalutazioni calcolate nell'anno.

Il valore complessivo al 31.12 è di € 896.055.

I crediti sono stati svalutati con i seguenti criteri:

- i crediti per i quali si è riscontrata essere eccepibile una possibile causa di prescrizione sono stati svalutati al 100%; l'importo accantonato nel 2020 riguarda i crediti aperti dal 2006 al 2010 che ad oggi risultano prescritti;
- i crediti in contenzioso per i quali è prevedibile un recupero parziale sono stati svalutati sulla base delle informazioni risultanti dalle attività svolte dal legale incaricato dall'Istituto;

- irreperibilità cliente e modesto valore del credito;
- considerazione della crisi epidemiologica in corso derivante dall'emergenza COVID 19 che ha determinato gravi ripercussioni economiche sugli operatori del settore zootecnico.

In data 13 febbraio 2020 è stata effettuata la registrazione al portale dell'Agenzia delle Entrate – Riscossione al fine di affidare l'attività della riscossione coattiva delle entrate patrimoniali al suddetto Ente (Deliberazione del Direttore Generale n. 10 del 10/01/20).

Nell'anno 2022 con Deliberazione del Direttore Generale f.f. n. 297 del 22/06/2022 si è ritenuto opportuno procedere, prima della riscossione coattiva, ad una risoluzione bonaria attraverso la riscossione spontanea mediante avvisi di pagamento inviati dalla Agenzia delle Entrate – Riscossione. Pertanto verrà sottoscritta una convenzione, di durata triennale con l'Agenzia delle Entrate – Riscossione.

### *B.II.8 Crediti v/Erario*

| SALDO AL 31/12/2021 | SALDO AL 31/12/2020 | VARIAZIONI | % |
|---|---|---|---|
| 1.193.654 | 947.805 | 245.849 | 25,9 % |

| CODICE MOD. SP | CREDITI V/ERARIO | MOVIMENTI DELL'ESERCIZIO | | | | |
|---|---|---|---|---|---|---|
| | | Valore iniziale | Incrementi | Decrementi | Valore finale | *di cui per fatture da emettere* |
| B.II.8 | ***CREDITI V/ERARIO*** | | | | | |
| | Acconti iRAP | - | 23.330 | 23.330 | - | |
| | Credito IVA | 57.222 | 86.255 | 87.274 | 56.204 | |
| | Crediti IRAP | 890.582 | 246.868 | | 1.137.450 | |
| | **TOTALE CREDITI V/ERARIO** | **947.805** | **356.453** | **110.603** | **1.193.654** | |

Il saldo si riferisce alle seguenti voci:

- credito IVA, pari ad € 56.204 così suddiviso:
  - ✓ credito IVA, il saldo pari ad € 22.519 del conto in argomento esprime un credito IVA nei confronti dell'Erario per € 11.653 relativo all'IVA Split Payment sull'attività commerciale relativa ad esercizi precedenti e € 10.866 relativo all'IVA sulle fatture passive relative all'attività commerciale registrate nell'esercizio 2021 e non saldate;
  - ✓ credito IVA anni precedenti, il saldo pari ad € 33.685, è dovuto al recupero IVA effettuato nei mesi di gennaio, febbraio ed aprile 2021 del credito iva aperto a seguito della

integrazione integrativa effettuata nel 2020 dalla società Kibernetes pari ad € 30.235, relativa al periodo fiscale 2015. Nel corso del 2021 la società Kibernetes ha presentato un'altra dichiarazione integrativa relativa al periodo fiscale 2016-2017-2018 pari ad € 33.685; di seguito il dettaglio:

| DESCRIZIONE | INCREMENTI | DECREMENTI |
|---|---|---|
| REG. IVA GENNAIO 2021 | 0 | 8.044 |
| REG. IVA FEBBRAIO 2021 | 0 | 5.840 |
| REG. IVA APRILE 2021 | 0 | 16.350 |
| MAGGIORE CREDITO IVA 2016 | 10.971 | 0 |
| MAGGIORE CREDITO IVA 2017 | 12.693 | 0 |
| MAGGIORE CREDITO IVA 2018 | 10.021 | 0 |
| TOTALE | 33.685 | 30.235 |

- credito IRAP, pari ad € 1.137.450 così suddiviso:
  - ✓ € 726.253 relativo al recupero dell'IRAP istituzionale per la parte d'imposta dovuta sull'attività commerciale, determinata applicando il coefficiente di forfettizzazione (pari al 11.52%) determinato secondo quanto previsto dall'art. 144 del TUIR; tale coefficiente viene calcolato al termine di ogni esercizio come rapporto tra ricavi complessivi e ricavi di natura commerciale;
  - ✓ € 411.197 relativo al recupero dell'IRAP degli anni precedenti effettuato dalla società Kibernetes.

Per quanto sopra, il credito IRAP risultante al 31 dicembre 2021, sarà recuperato dopo l'invio delle dichiarazioni fiscali.

### *B.II.9 Crediti v/altri*

| SALDO AL 31/12/2021 | SALDO AL 31/12/2020 | VARIAZIONI | % |
|---|---|---|---|
| 314.590 | 294.633 | 19.957 | 6,8 % |

| CODICE MOD. SP | CREDITI V/ALTRI | MOVIMENTI DELL'ESERCIZIO | | | | |
|---|---|---|---|---|---|---|
| | | Valore iniziale | Incrementi | Decrementi | Valore finale | *di cui per fatture da emettere* |
| B.II.9 | ***CREDITI V/ALTRI*** | | | | | |
| | ISPRA pers. in comando | 45.527 | | | 45.527 | |
| | I.S.S. recup. pers.comand | | | | | |
| | Crediti INPDAP Dir.Gen. | 10.413 | | | 10.413 | |
| | Crediti V/INPS | 11.178 | | | 11.178 | |
| | Dipendenti c/anticipi | 7.254 | 3.912 | 1.857 | 9.309 | |
| | INPS personale comandato | - | | | - | |
| | INPDAP pers. comandato | - | | | - | |
| | Anticipi fatture ricerche | 76.660 | | | 76.660 | |
| | Fornitori C/anticipi | 18.388 | 64.923 | 52.763 | 30.548 | |
| | crediti INTERSTUDIO | 45.497 | | | 45.497 | |
| | crediti vs INAIL x piani | 38.000 | | | 38.000 | |
| | Depos. cauzionali pagati | 28.940 | 1.150 | | 30.090 | |
| | Crediti Enti ricerca altri | 10.680 | 1.750 | 1.750 | 10.680 | |
| | Crediti v/dipendenti | 2.097 | 4.592 | | 6.689 | |
| | Crediti INAIL | - | | | - | |
| | **TOTALE CREDITI V/ ALTRI** | **294.633** | **69.985** | **56.370** | **314.590** | |

## B.III Attività finanziarie che non costituiscono immobilizzazioni

Il saldo della voce è pari a zero.

## B.IV Disponibilità liquide

| SALDO AL 31/12/2021 | SALDO AL 31/12/2020 | VARIAZIONI | % |
|---|---|---|---|
| 16.462.250 | 14.960.761 | 1.501.489 | 10,0 % |

| CODICE MOD. SP | DISPONIBILITA' LIQUIDE | Valore iniziale | MOVIMENTI DELL'ESERCIZIO | | Valore finale |
|---|---|---|---|---|---|
| | | | Incrementi | Decrementi | |
| B.IV.1 | Cassa | 1.927 | 19.455 | 21.176 | 206 |
| B.IV.2 | Istituto Tesoriere e altri C/C Bancari | 14.958.834 | 45.099.422 | 43.596.212 | 16.462.044 |
| B.IV.2 | Carta di credito | - | | - | - |
| B.IV.3 | Tesoreria unica | - | | - | - |
| B.IV.4 | Conto corrente postale | - | | | - |
| | **TOTALE DISPONIBILITA' LIQUIDE** | **14.960.761** | **45.118.877** | **43.617.388** | **16.462.250** |

Il saldo al 31.12 dell'Istituto Cassiere BPER BANCA SpA, è pari ad € 16.462.044, evidenziando un incremento di € 1.503.210 rispetto al 2020.

Si allega la riconciliazione del saldo banca con la contabilità:

| RACCORDO BANCA AL 31/12/2021 | |
|---|---|
| 0) FONDO CASSA ANNO PRECEDENTE | 14.958.833,98 |
| FONDO CASSA ENTE ( 1 + 2 - 4 ) | 1.503.209,85 |
| FONDO CASSA DI DIRITTO ( 0 + 1 + 2 - 4 ) | 16.462.043,83 |
| 1) INCASSI CONTABILIZZATI BANCA | 45.099.422,02 + |
| 2) ORDINI DI PRELIEVO POSTA | 0,00 + |
| Ordini Di Riscossione da evadere | 0,00 - |
| Incassi da contabilizzare | 0,00 + |
| 3) TOTALE ENTRATE BANCA | 45.099.422,02 |
| 4) MANDATI EMESSI | 43.596.212,17 + |
| Ordini di Pagamento da evadere | 0,00 - |
| Pagamenti anticipati da regolarizzare | 0,00 + |
| 5) TOTALE USCITE BANCA | 43.596.212,17 |
| 6) SALDO BANCA ( 0 + 3 - 5 ) | 16.462.043,83 |

Si rappresenta che, ai sensi dell'art. 1, comma 533, Legge n. 232/16 (Legge di bilancio 2017) e il Decreto del Ministero dell'Economia e delle Finanze del 30 maggio 2018, a decorrere dal 1 gennaio 2019 l'Istituto ordina gli incassi ed i pagamenti al proprio Tesoriere o Cassiere esclusivamente attraverso ordini informatici emessi secondo le "Regole tecniche e standard per l'emissione dei documenti informatici relativi alla gestione dei servizi di tesoreria e di cassa degli enti del comparto pubblico attraverso il Sistema SIOPE +" emanate il 30 novembre 2016 dall'Agenzia per l'Italia Digitale (AGID) per il tramite dell'infrastruttura della banca dati SIOPE gestita dalla Banca d'Italia nell'ambito del servizio di tesoreria statale, seguendo le "Regole tecniche per il colloquio telematico di Amministrazioni pubbliche e tesorieri con SIOPE +" pubblicate il 10 febbraio 2017 nel sito internet del Ministero dell'Economia e delle Finanze.

L'Istituto a partire dal mese di gennaio 2020, pur essendo intervenuta un proroga dei termini al 1° marzo 2021, ha attivato il servizio PagoPa, dando attuazione all'art. 5 del Codice

dell'Amministrazione Digitale ed al D.L. 179/2012, successivamente convertito in legge. Questo servizio, che impone l'obbligo di effettuare tutti i pagamenti dovuti alla Pubblica Amministrazione attraverso tale sistema, ha eliminato qualsiasi forma di pagamento a mezzo bonifico su conto corrente bancario o postale. Ciò ha determinato la chiusura del conto corrente postale dell'ente, che è avvenuta in data 2 settembre 2020.

## *C. Ratei e Risconti attivi*

| SALDO AL 31/12/2021 | SALDO AL 31/12/2020 | VARIAZIONI | % |
|---|---|---|---|
| 7.720 | 7.720 | 0 | 0,0 % |

Sono determinati in proporzione al periodo temporale di competenza del costo comune a più esercizi.

### C.I Ratei Attivi

Il saldo della voce è pari a zero.

### C.II Risconti attivi

In tale voce sono iscritti i costi che, pur essendo di competenza dell'esercizio successivo, hanno avuto manifestazione numeraria nel corso dell'esercizio in esame. Si tratta quindi di costi che devono essere rettificati per la quota non di competenza dell'esercizio corrente.

Nello specifico comprendono una quota del premio assicurativo anticipato.

| CODICE MOD. CE | RISCONTI ATTIVI | Importo | di cui oltre 12 mesi |
|---|---|---|---|
| **C.II** | **Risconti attivi** | | |
| | Risconti attivi assicurazione | 7.720 | - |
| | Costi anticipati ricerche | - | - |
| | Altri risconti attivi | - | - |
| | **TOTALE RISCONTI ATTIVI** | **7.720** | **-** |

# PASSIVO PATRIMONIALE

## *A. Patrimonio Netto*

| CODICE MOD. SP | PATRIMONIO NETTO | Consistenza iniziale | MOVIMENTI DELL'ESERCIZIO | | | | | Consistenza finale |
|---|---|---|---|---|---|---|---|---|
| | | | Giroconti e Riclassificazioni | Assegnazioni nel corso dell'esercizio | Utilizzi per sterilizzazioni nel corso dell'esercizio | Altre variazioni (+/-) | Risultato di esercizio (+/-) | |
| **A.I** | **FONDO DI DOTAZIONE** | **2.144.760** | | | | | | **2.144.760** |
| **A.II** | **FINANZIAMENTI PER INVESTIMENTI:** | **16.357.745** | **0** | **0** | **1.055.495** | **0** | **0** | **15.302.250** |
| A.II.1 | Finanziamenti per beni di prima dotazione | | | | | | | |
| A.II.2 | Finanziamenti da Stato per investimenti | 15.942.536 | 0 | 0 | 1.055.495 | 0 | 0 | 14.887.041 |
| *A.II.2.a* | *Finanziamenti da Stato per investimenti - ex art. 20 legge 67/88* | | | | | | | |
| *A.II.2.b* | *Finanziamenti da Stato per investimenti - ricerca* | | | | | | | |
| *A.II.2.c* | *Finanziamenti da Stato per investimenti - altro* | *15.942.536* | | | *1.055.495* | | | *14.887.041* |
| A.II.3 | Finanziamenti da Regione per investimenti | 407.714 | | | | 0 | | 407.714 |
| A.II.4 | Finanziamenti da altri soggetti pubblici per investimenti | 7.495 | | | | 0 | | 7.495 |
| A.II.5 | Finanziamenti per investimenti da rettifica contributi in conto esercizio | | | | | | | |
| **A.III** | **RISERVE DA DONAZIONI E LASCITI VINCOLATI AD INVESTIMENTI** | | | | | | | |
| **A.IV** | **ALTRE RISERVE:** | **1.528.892** | **0** | **0** | **0** | **0** | **0** | **1.528.892** |
| | Riserve di utili di esercizio destinati ad investimenti | 1.528.892 | | | | | | 1.528.892 |
| | Riserve diverse | | | | | | | |
| **A.V** | **CONTRIBUTI PER RIPIANO PERDITE** | | | | | | | |
| **A.VI** | **UTILI (PERDITE) PORTATI A NUOVO** | **2.376.067** | | | | **547.407** | | **2.923.474** |
| **A.VII** | **UTILE (PERDITA) D'ESERCIZIO** | **547.407** | | | | **(547.407)** | **440.516** | **440.516** |
| | **TOTALE PATRIMONIO NETTO** | **22.954.871** | **0** | **0** | **1.055.495** | **0** | **440.516** | **22.339.892** |

### A.I Fondo di dotazione

| SALDO AL 31/12/2021 | SALDO AL 31/12/2020 | VARIAZIONI | % |
|---|---|---|---|
| 2.144.760 | 2.144.760 | 0 | |

### A.II Finanziamenti per investimenti

| SALDO AL 31/12/2021 | SALDO AL 31/12/2020 | VARIAZIONI | % |
|---|---|---|---|
| 15.302.250 | 16.357.745 | -1.055.495 | -6,5 % |

In questa voce sono riportati i finanziamenti, i contributi in c/capitale da Stato e da Regione senza obbligo di restituzione, destinati ad investimenti.

Sono altresì indicati i finanziamenti per investimenti derivanti dalla rettifica dei contributi in c/esercizio.

Queste somme sono poi state utilizzate per la sterilizzazione delle quote di ammortamento dell'immobilizzazioni.

I finanziamenti per investimenti sono suddivisi per la tipologia dell'Ente finanziatore, come meglio dettagliato di seguito.

| CODICE MOD. SP | DETTAGLIO FINANZIAMENTI PER INVESTIMENTI RICEVUTI NEGLI ULTIMI TRE ESERCIZI | INFORMAZIONI | | | | Consistenza all'inizio dell'esercizio | MOVIMENTI DELL'ESERCIZIO | | | | | | |
|---|---|---|---|---|---|---|---|---|---|---|---|---|---|
| | | Vincolato o indistinto | Esercizio di assegnazione | Estremi del provvedimento | Destinazione (tipologia di beni acquisiti) | | Giroconti e Riclassificazioni | Assegnazioni nel corso dell'esercizio | Utilizzo a fronte di sterilizzazioni nel corso dell'esercizio | Altre variazioni (+/-) | Consistenza finale | *di cui riscossi* | *di cui investiti* |
| **PAA020** | **Per beni di prima dotazione:** | | | | | | | | | | | | |
| | ... assegnati in data antecedente al 1/1/x-2 | | | | | | | | | | | | |
| | ... assegnati a partire dall'1/1/x-2 (dettagliare) | | | | | | | | | | | | |
| **A.II** | **Finanziamenti per investimenti** | | | | | | | | | | | | |
| | Contr. c/capitale destinati per acquisto altre immobilizzazioni | | | | | 6.025.682 | | | 147.949 | (147.949) | 5.877.733 | | |
| | Contr. c/capitale destinati per fabbricati | | | | | 8.606.512 | | | 907.546 | (907.546) | 7.698.966 | | |
| | | | | | | | | | | | | | 0 |
| | **... assegnati in data antecedente al 1/1/2011** | | | | | | | | | | | | 0 |
| | contributo conto capitale 8OVI | 576.000,00 | 2005 | | attrezz.sanitarie | 40.882 | | | | 0 | 40.882 | | 0 |
| | contributo conto capitale 5IEV | 240.224,19 | 2010 | | attrezz.sanitarie | 65.409 | | | | 0 | 65.409 | | 0 |
| | contributo conto capitale L.53/94 | 2.022.726,05 | 2002 | | manutenzione straor | 182.391 | | | | 0 | 182.391 | | 0 |
| | contributo conto capitale CEESA | 30.994,80 | 2009 | | attrezz.sanitarie | 0 | | | | 0 | 0 | | 0 |
| | contributo conto capitale 7AUDIT | 11.000,00 | 2007 | | attrezz.sanitarie | 405 | | | | 0 | 405 | | 0 |
| | contributo conto capitale Knowledge | 283.502,00 | 2007 | | attrezz.sanitarie | 97.374 | | | | 0 | 97.374 | | 0 |
| | contributo conto capitale filiera alimentare | 246.000,00 | 2007 | | attrezz.sanitarie | 5.450 | | | | 0 | 5.450 | | 0 |
| | contributo conto capitale 8REC | 30.000,00 | 2008 | | attrezz.sanitarie | 22.692 | | | | 0 | 22.692 | | 0 |
| | contributo conto capitale 8AMR | 110.000,00 | 2011 | | attrezz.sanitarie | 545 | | | | 0 | 545 | | 0 |
| | contributo conto capitale 9TOX | 50.500,00 | 2011 | | attrezz.sanitarie | 2.514 | | | | 0 | 2.514 | | 0 |
| | contributo conto capitale 8AIE3 | 93.000,00 | 2012 | | attrezz.sanitarie | 0 | | | | 0 | 0 | | 0 |
| | contributo conto capitale 8CIV | 3.636,36 | 2012 | | attrezz.sanitarie | 2.792 | | | | 0 | 2.792 | | 0 |
| | contributo conto capitale 8EST9 | 20.000,00 | 2013 | | attrezz.sanitarie | 20.000 | | | | 0 | 20.000 | | 0 |
| | contributo conto capitale 8EST8 | 1.000,00 | 2012 | | attrezz.sanitarie | 1.000 | | | | 0 | 1.000 | | 0 |
| | contributo conto capitale ORTO | 14.000,00 | 2013 | | attrezz.sanitarie | 1.180 | | | | 0 | 1.180 | | 0 |
| | contributo conto capitale 8AMR1 | 120.000,00 | 2012 | | attrezz.sanitarie | 83.232 | | | | 0 | 83.232 | | 0 |
| | contributo conto capitale 8BEST | 125.800,00 | 2012 | | attrezz.sanitarie | 5.049 | | | | 0 | 5.049 | | 0 |
| | contributo conto capitale 3BIH1 | 14.174,00 | 2013 | | attrezz.sanitarie | 7.287 | | | | 0 | 7.287 | | 0 |
| | contributo conto capitale 9VEC | 12.000,00 | 2012 | | attrezz.sanitarie | 626 | | | | 0 | 626 | | 0 |
| | contributo conto capitale 8PDM | 117.000,00 | 2012 | | attrezz.sanitarie | 109.417 | | | | 0 | 109.417 | | 0 |
| | contributo conto capitale 9NAN | 5.000,00 | 2012 | | attrezz.sanitarie | 921 | | | | 0 | 921 | | 0 |
| | contributo conto capitale 8ILL | 13.000,00 | 2013 | | attrezz.sanitarie | 8.007 | | | | 0 | 8.007 | | 0 |
| | contributo conto capitale 8PLL | 8.454,00 | 2013 | | attrezz.sanitarie | 8.454 | | | | 0 | 8.454 | | 0 |
| | contributo conto capitale 8AIE4 | 65.000,00 | 2013 | | attrezz.sanitarie | 30.940 | | | | | 30.940 | | 0 |
| | contributo conto capitale 8AMR2 | 117.000,00 | 2013 | | attrezz.sanitarie | 0 | | | | 0 | 0 | | 0 |
| | contributo conto capitale FITO4A | 30.000,00 | 2013 | | attrezz.sanitarie | 11.440 | | | | 0 | 11.440 | | 0 |
| | contributo conto capitale 8AN | 18.000,00 | 2013 | | attrezz.sanitarie | 10.374 | | | | 0 | 10.374 | | 0 |
| | contributo conto capitale BTL | 98.000,00 | 2013 | | attrezz.sanitarie | 55.687 | | | | 0 | 55.687 | | 0 |
| | contributo conto capitale 8FOR1 | 15.000,00 | 2013 | | attrezz.sanitarie | 15.000 | | | | 0 | 15.000 | | 0 |
| | contributo conto capitale 8EST10 | 20.000,00 | 2014 | | attrezz.sanitarie | 6.702 | | | | 0 | 6.702 | | 0 |
| | contributo conto capitale FITO5A | 36.000,00 | 2014 | | attrezz.sanitarie | 35.744 | | | | 0 | 35.744 | | 0 |
| | contributo conto capitale FITO5b | 34.000,00 | 2014 | | attrezz.sanitarie | 33.132 | | | | 0 | 33.132 | | 0 |
| | contributo conto capitale 8AMR3 | 70.000,00 | 2014 | | attrezz.sanitarie | 23.316 | | | | 0 | 23.316 | | 0 |
| | contributo conto capitale 8FOR2 | 20.000,00 | 2014 | | attrezz.sanitarie | 20.000 | | | | 0 | 20.000 | | 0 |
| | contributo conto capitale 8OGM14 | 40.000,00 | 2014 | | attrezz.sanitarie | 16.739 | | | | | 16.739 | | 0 |
| | contributo conto capitale 2OV14 | 1.300.000,00 | 2014 | | laboratorio alimenti vegetali | 219.122 | | | | | 219.122 | | 0 |
| | contributo conto capitale FITO6B | 15.000,00 | 2015 | | attrezz.sanitarie | 4.752 | | | | 0 | 4.752 | | 0 |
| | contributo conto capitale FITO6A | 10.000,00 | 2015 | | attrezz.sanitarie | 10.000 | | | | 0 | 10.000 | | 0 |
| | contributo conto capitale 8EST11 | 5.293,00 | 2015 | | attrezz.sanitarie | 4.711 | | | | 0 | 4.711 | | 0 |
| | contributo conto capitale KMS14 | 290.000,00 | 2014 | | software | 108.830 | | | | 0 | 108.830 | | 0 |
| | contributo conto capitale moria dei pesci | 20.000,00 | 2008 | | attrezz.sanitarie | 20.000 | | | | 0 | 20.000 | | 0 |
| | contributo conto capitale bioterrorismo strutture | 331.430,00 | 2003 | | manutenzione straord./attrezz. Sanitarie | 199.670 | | | | 0 | 199.670 | | 0 |
| | contributo conto capitale bioterrorismo apparecchiature | 84.910,00 | 2006 | | attrezz.sanitarie | 84.910 | | | | 0 | 84.910 | | 0 |
| | contributo conto capitale CSS | 220.478,93 | 2007 | | attrezz.sanitarie | 21.566 | | | | 0 | 21.566 | | 0 |
| | contributo conto capitale medicina forense 2008 | 75.000,00 | 2008 | | attrezz.sanitarie | 541 | | | | | 541 | | 0 |
| | contributo conto capitale filiera latte ovi.PQL | 280.000,00 | 2008 | | attrezz.sanitarie | 19.847 | | | | 0 | 19.847 | | 0 |
| | contributo conto capitale 8GIO | 5.404,94 | 2014 | | attrezz.sanitarie | 5.405 | | | | 0 | 5.405 | | 0 |
| | contributo conto capitale medicina forense | 25.000,00 | 2008 | | attrezz.sanitarie | 6.929 | | | | 0 | 6.929 | | 0 |
| | contributo conto capitale ittiopatologia Pisa | 3.750,00 | 2006 | | attrezz.sanitarie | 1.986 | | | | 0 | 1.986 | | 0 |
| | contributo conto epidemiologia Siena | 2.000,00 | 2007 | | attrezz.sanitarie | 2.000 | | | | 0 | 2.000 | | 0 |
| | contributo conto capitale ICP-MS | 57.000,00 | 2006 | | attrezz.sanitarie | 57.000 | | | | 0 | 57.000 | | 0 |
| | contributo conto capitale 8GEN | 48.789,60 | 2009 | | attrezz.sanitarie | 1.020 | | | | 0 | 1.020 | | 0 |
| | contributo conto capitale arte 8pp1-2 | 205.000,00 | 2009 | | attrezz.sanitarie | 6.918 | | | | 0 | 6.918 | | 0 |
| | **... assegnati a partire dall'1/1/11** | | | | | | | | | 0 | | | 0 |
| | contributo conto capitale 8PP3 | 121.000,00 | 2012 | | attrezz.sanitarie | 6.892 | | | | 0 | 6.892 | | 0 |
| | contributo conto capitale Dip. Siena | 80.000,00 | 2010 | | attrezz.sanitarie | 6.360 | | | | 0 | 6.360 | | 0 |
| | contributo conto capitale TRIC | 26.566,58 | 2013 | | attrezz.sanitarie | 1.135 | | | | 0 | 1.135 | | 0 |
| | contributo conto capitale 8PE | 2.800,00 | 2014 | | attrezz.sanitarie | 2.800 | | | | 0 | 2.800 | | 0 |
| | contributo conto capitale 8ORTO1 | 9.000,00 | 2014 | | attrezz.sanitarie | 221 | | | | 0 | 221 | | 0 |
| | contributo conto capitale 8MIE2 | 1.500,00 | 2014 | | attrezz.sanitarie | 0 | | | | 0 | 0 | | 0 |
| | contributo conto capitale 8NOSE | 3.000,00 | 2014 | | attrezz.sanitarie | 0 | | | | 0 | 0 | | 0 |
| | contributo conto capitale 8FAI/VIR | 7.452,00 | 2015 | | attrezz.sanitarie | 7.152 | | | | 0 | 7.152 | | 0 |
| | contributo conto capitale 8FAI/DIA ACC | 7.452,00 | 2015 | | attrezz.sanitarie | 0 | | | | 0 | 0 | | 0 |
| | contributo conto capitale 8MIE3 | 3.000,00 | 2015 | | attrezz.sanitarie | 1.083 | | | | 0 | 1.083 | | 0 |
| | **TOTALE** | | | | | **16.357.745** | **0** | **0** | **1.055.495** | **(1.055.494)** | **15.302.250** | **0** | **0** |

Il saldo dei finanziamenti per investimenti, pari ad € 15.302.250, è così ripartito:

### *A.II.2) Finanziamenti da Stato per investimenti*

Il saldo della voce al 31.12 è pari ad € 14.887.041.

### *A.II.3) Finanziamenti da Regioni per investimenti*

Il saldo della voce al 31.12 è pari ad € 407.714.

### *A.II.4) Finanziamenti da altri soggetti pubblici per investimenti*

Il saldo della voce al 31.12 è pari ad € 7.495.

## A.IV Altre riserve

| SALDO AL 31/12/2021 | SALDO AL 31/12/2020 | VARIAZIONI | % |
|---|---|---|---|
| 1.528.892 | 1.528.892 | 0 | |

Questa voce riguarda le riserve derivanti dagli utili di esercizio accantonati dall'Ente per destinazione a investimenti.

## A.VI Utili (Perdite) portati a nuovo

| SALDO AL 31/12/2021 | SALDO AL 31/12/2020 | VARIAZIONI | % |
|---|---|---|---|
| 2.923.474 | 2.376.067 | 547.407 | 23,0 % |

In questa voce è stato registrato l'utile di esercizio 2020, pari ad € 547.407.

## A.VII Utile (Perdita) dell'esercizio

| SALDO AL 31/12/2021 | SALDO AL 31/12/2020 | VARIAZIONI | % |
|---|---|---|---|
| 440.516 | 547.407 | -107.503 | 19,6% |

L'utile di esercizio 2021 è pari ad € 440.516.

# *B. Fondi per rischi ed oneri*

| SALDO AL 31/12/2021 | SALDO AL 31/12/2020 | VARIAZIONI | % |
|---|---|---|---|
| 13.723.546 | 11.181.900 | 2.541.646 | 22,7 % |

| CODICE MOD. SP | FONDO RISCHI E ONERI | Consistenza iniziale | Accantonamenti dell'esercizio | Riclassifiche dell'esercizio | Utilizzi | Valore finale |
|---|---|---|---|---|---|---|
| **B.1** | **FONDI PER IMPOSTE, ANCHE DIFFERITE** | | | | | |
| **B.2** | **FONDI PER RISCHI:** | **884.679** | **-** | **-** | **60.278** | **824.401** |
| | Fondo rischi per cause civili e oneri processuali | - | | | | - |
| | Fondo rischi per contenzioso personale dipendente | - | | | 60.278 | - 60.278 |
| **B.3** | **QUOTE INUTILIZZATE CONTRIBUTI:** | **6.966.003** | **1.907.876** | **-** | **457.170** | **8.416.709** |
| | Quote inutilizzate contributi da Regione o Prov. Aut. per quota F.S. vincolato | | | | | |
| | Quote inutilizzate contributi vincolati da soggetti pubblici (extra fondo) | 577.735 | | | 50.000 | 527.735 |
| | Quote inutilizzate contributi per ricerca | 6.388.268 | 1.907.876 | | 407.170 | 7.888.974 |
| | Quote inutilizzate contributi vincolati da privati | | | | | |
| **B.4** | **ALTRI FONDI PER ONERI E SPESE:** | **3.331.218** | **1.252.344** | **-** | **101.126** | **4.482.436** |
| | Fondo ricerche correnti/finalizzate | 2.710.104 | 262.657 | | | 2.972.761 |
| | Fondo rinnovi contrattuali personale dipendente | 621.114 | 989.687 | | 101.126 | 1.509.675 |
| | Altri fondi per oneri e spese | | | | | |
| | **TOTALE FONDI RISCHI E ONERI** | **11.181.900** | **3.160.220** | **-** | **618.574** | **13.723.546** |

Gli accantonamenti ai fondi rischi ed oneri sono stati valutati nel rispetto dei principi della competenza e della prudenza.

**B.2) Fondi per rischi**

I fondi per rischi sono costituiti dagli accantonamenti effettuati allo scopo di coprire perdite o debiti di natura determinata e di esistenza certa o probabile che, alla data di chiusura dell'esercizio, sono indeterminati nell'ammontare e/o nella data di sopravvenienza.

Tale voce comprende:

- ✓ accantonamenti per contenziosi del personale dipendente, nel 2021 non risultano contenziosi mentre gli utilizzi, per chiusure di cause concluse, sono stati pari ad € 60.278.

**B.3) Quota inutilizzata contributi di parte corrente vincolati**

In questa voce sono riportati gli importi che riguardano le quote inutilizzate dei contributi.

Le somme riguardano gli accantonamenti dei contributi in conto esercizio relativi a progetti di durata pluriennale rimasti inutilizzati al termine dell'esercizio e determinati secondo le modalità previste dall'art. 29 comma 1, lett. e) del D. Lgs. 118/11.

Le quote di contributi inutilizzati in tal modo accantonati saranno rilevate a provento nei successivi esercizi, quali utilizzi in conto esercizio per la copertura dei relativi costi di competenza.

Tra le quote dei contributi assegnati nell'esercizio risulta anche l'accantonamento delle risorse trasferite all'Istituto dal Ministero della Salute per l'assunzione del personale inserito nel percorso denominato ***"Piramide della Ricerca"***.

Di seguito si riportano in dettaglio i contributi accantonati e quelli girocontati a ricavo.

| TABELLA "QUOTA INUTILIZZATA CONTRIBUTI" | | |
|---|---|---|
| CODICE RICERCHE | RICAVI ANTICIPATI RICERCHE | |
| | INCREMENTI | DECREMENTI |
| **SALDO AL 1 GENNAIO 2021** | **6.388.268** | |
| LT0121 INIZIATA ANNO 2021 | 49.600 | |
| LT0221 INIZIATA ANNO 2021 | 54.400 | |
| LT0321 INIZIATA ANNO 2021 | 52.640 | |
| LT0421 INIZIATA ANNO 2021 | 51.920 | |
| LT0521 INIZIATA ANNO 2021 | 122.800 | |
| LT0621 INIZIATA ANNO 2021 | 35.920 | |
| LT0721 INIZIATA ANNO 2021 | 66.000 | |
| LT0821 INIZIATA ANNO 2021 | 80.800 | |
| LT0921 INIZIATA ANNO 2021 | 63.972 | |
| LT1021 INIZIATA ANNO 2021 | 45.600 | |
| LT1121 INIZIATA ANNO 2021 | 47.432 | |
| LT1221 INIZIATA ANNO 2021 | 64.000 | |
| LT1321 INIZIATA ANNO 2021 | 38.920 | |
| LT1421 INIZIATA ANNO 2021 | 46.400 | |
| AM21 INIZIATA ANNO 2021 | 7.200 | |
| LER0921 INIZIATA ANNO 2021 | 8.000 | |
| PS20VE INIZIATA ANNO 2021 | 16.000 | |
| PS0121 INIZIATA ANNO 2021 | 200.000 | |
| PS21PL INIZIATA ANNO 2021 | 15.024 | |
| RISCONTI PIRAMIDE 2021 | 841.248 | |
| LT0117 CHIUSA 2021 | | 1.013 |
| LT0118 IN CORSO 2021 | | 17.248 |
| LT0119 IN CORSO 2021 | | 10.826 |

| | | |
|---|---|---|
| LT0219 IN CORSO 2021 | | 12.163 |
| LT0316 CHIUSA 2021 | | 6.288 |
| LT0317 CHIUSA 2021 | | 328 |
| LT0318 CHIUSA 2021 | | 122 |
| LT0319 IN CORSO 2021 | | 7.039 |
| LT0417 CHIUSA 2021 | | 16.093 |
| LT0418 CHIUSA 2021 | | 10.932 |
| LT0419 IN CORSO 2021 | | 3.442 |
| LT0420 IN CORSO 2021 | | 10.482 |
| LT0518 IN CORSO 2021 | | 23.268 |
| LT0520 IN CORSO 2021 | | 10.491 |
| LT0618 IN CORSO 2021 | | 168 |
| LT0619 IN CORSO 2021 | | 5.325 |
| LT0620 IN CORSO 2021 | | 1.803 |
| LT0716 IN CORSO 2021 | | 7.856 |
| LT0717 CHIUSA 2021 | | 234 |
| LT0718 IN CORSO 2021 | | 14.321 |
| LT0719 IN CORSO 2021 | | 14.865 |
| LT0817 CHIUSA 2021 | | 6.701 |
| LT0818 IN CORSO 2021 | | 993 |
| LT0819 IN CORSO 2021 | | 13.886 |
| LT0820 IN CORSO 2021 | | 1.639 |
| LT0917 IN CORSO 2021 | | 5.419 |

| | | |
|---|---|---|
| LT0918 IN CORSO 2021 | | 7.924 |
| LT0920 IN CORSO 2021 | | 784 |
| LT1016 CHIUSA 2021 | | 2.800 |
| LT1018 IN CORSO 2021 | | 19.831 |
| LT1019 IN CORSO 2021 | | 26.074 |
| LT1020 CHIUSA 2021 | | 18.433 |
| LT1117 CHIUSA 2021 | | 3.338 |
| LT1118 IN CORSO 2021 | | 14.760 |
| LT1119 IN CORSO 2021 | | 1.937 |
| LT1120 CHIUSA 2021 | | 266 |
| LT1216 IN CORSO 2021 | | 3 |
| LT1219 IN CORSO 2021 | | 126 |
| LT1220 CHIUSA 2021 | | 680 |
| LT1416 IN CORSO 2021 | | 8.458 |
| PS17LT CHIUSA 2021 | | 164 |
| LT0120 IN CORSO 2021 | | 10.150 |
| LT0218 IN CORSO 2021 | | 14.486 |
| LT0220 IN CORSO 2021 | | 1.565 |
| LT0320 IN CORSO 2021 | | 5.075 |
| LT0519 IN CORSO 2021 | | 21.917 |
| LT0617 IN CORSO 2021 | | 14.998 |
| LT0720 IN CORSO 2021 | | 2.108 |
| LT0919 IN CORSO 2021 | | 7.665 |

| | | |
|---|---|---|
| LT1216 CHIUSA 2021 | | 980 |
| PS19PL IN CORSO 2021 | | 18.821 |
| PL0918 CHIUSA 2021 | | 885 |
| **TOTALE** | **8.296.144** | **407.170** |
| **SALDO AL 31 DICEMBRE 2021** | **7.888.974** | |
| **CODICE RICERCHE** | **RICAVI ANTICIPATI PIANI VARI** | |
| **SALDO AL 1 GENNAIO 2021** | **577.735** | |
| 8MSE18 CHIUSA NEL 2021 | | 50.000 |
| **TOTALE** | **577.735** | **50.000** |
| **SALDO AL 31 DICEMBRE 2021** | **527.735** | |
| **TOTALE 2021** | **8.416.709** | |

**B.4) Altri fondi oneri**

In questa voce sono stati contabilizzati il:

- "Fondo ricerche correnti/finalizzate" pari ad € 2.972.761, che è rappresentato da quella porzione dei crediti per ricerche di cui non è sicura l'esigibilità da parte degli enti finanziatori. Una volta accertata l'esigibilità del credito, verrà stornato il fondo ed in contropartita sarà rilevato il contributo relativo.
- "Fondo rinnovi contrattuali personale dipendente" nell'esercizio 2021 è stata accantonata la somma pari ad € 989.687.

  Per il calcolo degli accantonamenti è stata presa in considerazione la circolare n. 11 del Ministero dell'Economia e delle Finanze, Prot. 66961 del 09 aprile 2021.

  Nel 2019 è stato siglato in data 19/12/2019 il nuovo CCNL Area Sanità – triennio 2016-2018, applicabile ai dirigenti medici, veterinari, sanitari e delle professioni sanitarie, mentre ad oggi non è ancora intervenuta la sottoscrizione del CCNL relativo all'Area Funzioni locali, nella quale sono confluiti, per il triennio interessato, i dirigenti amministrativi, professionali e tecnici delle amministrazioni del comparto Sanità , mentre in data 21/05/2018 è stato siglato il nuovo CCNL Comparto Sanità 2016-2018.

  Nel 2020 è stato siglato in data 17/12/2020 il nuovo CCNL 2016-2018 del comparto Funzioni Locali (dove è confluito l'ex Area III Dirigenza Professionale Tecnica e Amministrativa dell'Aziende e degli Enti della Sanità).

Nel corso dell'esercizio 2021 sono stati pagati arretrati contrattuali relativi al rinnovo del contratto della Dirigenza Professionale Tecnica e Amministrativa pari ad € 101.126. Di seguito si riporta la tabella dei calcoli degli accantonamenti:

| CALCOLO ACCANTONAMENTI | AREA COMPARTO | AREA DIRIGENZA SANITARIA | AREA DIRIGENZA MEDICA (VETERINARI) | AREA DIRIGENZA PTA |
|---|---|---|---|---|
| MONTE SALARI 2018 | **8.510.436,68** | **1.683.890,94** | **6.294.302,23** | **868.941,66** |
| INCREMENTO 3,78% | 321.694,51 | 63.651,08 | 237.924,62 | 32.845,99 |
| ELEMENTO PEREQUATIVO 2019 | 66.283,00 | | | |
| TOTALE INCREMENTI | **387.977,51** | **63.651,08** | **237.924,62** | **32.845,99** |
| IMPORTO COMPLESSIVO ANNO 2021 | 387.977,51 | 63.651,08 | 237.924,62 | 32.845,99 |
| ONERI RIFLESSI 37% | 143.551,68 | 23.550,90 | 88.032,11 | 12.153,02 |
| **IMPORTO A LORDO DEGLI ONERI** | **531.529** | **87.202** | **325.957** | **44.999** |

## *C. Trattamento di fine rapporto*

Al momento l'Istituto non ha rapporti di lavoro che giustifichino l'utilizzo di tale voce.

## *D. Debiti*

| SALDO AL 31/12/2021 | SALDO AL 31/12/2020 | VARIAZIONI | % |
|---|---|---|---|
| 21.265.273 | 21.235.834 | 29.439 | 0,1 % |

| CODICE MOD. SP | DEBITI | Valore iniziale | MOVIMENTI DELL'ESERCIZIO | | Valore finale | *di cui per fatture da ricevere* | *di cui per acquisti di beni iscritti tra le immobilizzazioni* |
|---|---|---|---|---|---|---|---|
| | | | Incrementi | Decrementi | | | |
| D.1 | MUTUI PASSIVI | - | - | - | - | - | - |
| D.2 | DEBITI V/STATO FSN | 6.854.858 | | | 6.854.858 | | |
| | Debiti v/Stato per restituzione finanziamenti - per ricerca: | | | | | | |
| D.3 | DEBITI V/REGIONE E PROVINCIA AUTONOMA | | | | | | |
| D.4 | DEBITI V/AZIENDE SANITARIE PUBBLICHE | 156.816 | | | 156.816 | | |
| D.6 | DEBITI V/FORNITORI | 5.473.635 | 16.930.798 | 17.895.519 | 4.508.913 | 1.142.250 | |
| D.7 | DEBITI V/ISTITUTO TESORIERE | 2.658 | 5.399 | 2.658 | 5.399 | | |
| D.8 | DEBITI TRIBUTARI | 913.242 | 10.596.162 | 10.534.884 | 974.523 | | |
| D.9 | DEBITI V/ISTITUTI PREVIDENZIALI, ASSIST. E SICUREZZA SOCIALE | 1.053.722 | 8.470.157 | 8.487.046 | 1.036.834 | | |
| D.10 | DEBITI V/ALTRI: | | | | 7.727.930 | | |
| D.10.a | *DEBITI V/ALTRI ENTI PER ATTIVITA' DI RICERCA* | *2.071.690* | *705.891* | *217.622* | *2.559.959* | | |
| | Debiti unità operative per convenzioni | 25.000 | | 17.500 | 7.500 | | |
| | Debiti unità operative per progetti | 1.334.746 | 505.123 | 139.722 | 1.700.147 | | |
| | Debiti unità operative da liquidare | 328.520 | 200.768 | 38.400 | 490.888 | | |
| | Debiti unità operative ricerche chiuse | 383.424 | | 22.000 | 361.424 | | |
| D.10.b | *DEBITI V/ALTRI* | *4.709.214* | *18.464.591* | *18.005.833* | *5.167.971* | | |
| | Debiti v/dipendenti | 4.526.794 | 16.747.263 | 16.259.768 | 5.014.289 | | |
| | Altri debiti diversi | 182.419 | 1.717.329 | 1.746.065 | 153.682 | | |
| | TOTALE DEBITI | 21.235.834 | 55.172.999 | 55.143.562 | 21.265.273 | | |

## D.1) Mutui Passivi

Il saldo della voce al 31.12 è pari a zero.

## D.2) Debiti v/Stato

Il saldo della voce al 31.12 è pari ad € 6.854.858.

## D.3) Debiti v/Regione o Provincia Autonoma

Il saldo della voce al 31.12 è pari a zero.

## D.4) Debiti v/aziende sanitarie pubbliche

Il saldo della voce al 31.12 è pari ad € 156.816.

## D.5) Debiti v/società partecipate e/o enti dipendenti della Regione

Il saldo della voce al 31.12 è pari a zero.

## D.6) Debiti v/fornitori

Il saldo della voce al 31.12 è pari ad € 4.508.913.

Il saldo comprende:

- ✓ € 3.339.072 per debiti verso fornitori relativi a fatture non ancora scadute e/o non liquidabili alla scadenza dell'esercizio;
- ✓ € 27.591 per debiti verso professionisti;
- ✓ € 1.142.250 per fatture da ricevere al netto delle note di credito da ricevere.

## D.7) Debiti v/Istituto Tesoriere

Il saldo della voce al 31.12 è pari ad € 5.399.

La somma è relativa al totale delle spese effettuate, nel mese di dicembre 2021, con carta di credito.

Questo debito viene chiuso nel mese di gennaio 2022 con l'addebito sul conto di tesoreria.

## D.8) Debiti Tributari

Il saldo della voce al 31.12 è pari ad € 974.523.

Di seguito il dettaglio delle voci:

| DESCRIZIONE CONTO | SALDO 2021 |
|---|---|
| Debiti Irap | 229.710 |
| Trattenuta Inps 10% | 1.332 |
| Trattenuta L. 662/96 | 10.411 |
| Erario c/Irpef cod. 1001 | 470.774 |
| Erario c/irpef cod.1040 | 10.308 |
| Erario c/irpef cod. 1004 | 12.283 |
| Add.le regionale | 8.914 |
| Add.le comunale | 1.687 |
| Erario /IVA da versare | 0 |
| IVA acq. Intrac. Istituz | 7.488 |
| IVA split payment IST. | 224.390 |
| IVA split payment COMM | - 0 |
| TOTALE | **974.523** |

I debiti su esposti risultano interamente versati entro le scadenze previste dalla normativa vigente.

## D.9) Debiti v/istituti previdenziali, assistenziali e sicurezza sociale

Il saldo della voce al 31.12 è pari ad € 1.036.834.

Di seguito il dettaglio delle voci:

| DESCRIZIONE CONTO | SALDO 2021 |
|---|---|
| F.do credito Cpdel 0,35% | 6.377 |
| F.do credito Cps 0,35% | 2.863 |
| Debiti Cpdel | 598.247 |
| Debiti Cpdel Diret.Amm.vo | 12.471 |
| F.do cred.Cpdel Dir.Amm.v | - |
| Debiti Inps | 2.645 |
| Debiti Cps | 281.742 |
| Debiti Inpdap ex inadel | 123.152 |
| Debiti Enpdep | 3.200 |
| Debiti Inail | 2.157 |
| Debiti ENPAV | 3.980 |
| TOTALE | **1.036.834** |

## D.10) Debiti v/altri

Il saldo della voce al 31.12 è pari ad € 7.727.930.

In questa voce sono contabilizzate le seguenti voci:

### *D.10 a) Debiti v/altri Enti per attività di ricerca*

Il saldo della voce al 31.12 è pari ad € 2.559.959 e si riferisce ai debiti v/Unità Operative per ricerca corrente e finalizzata relativamente alle quote da pagare.

### *D.10 b) Debiti v/altri*

Il saldo della voce al 31.12 è pari ad € 5.167.971; di seguito il dettaglio:

- ✓ le trattenute effettuate sugli stipendi dei dipendenti accantonate per conto terzi ancora da versare (ad esempio le ritenute sindacali, pignoramenti, Onaosi, cessioni del quinto);
- ✓ i debiti accantonati verso il personale dirigente e del comparto relativamente alle somme di competenza dell'anno 2021 ancora da corrispondere al termine dell'esercizio.

Tali somme sono dovute a titolo di retribuzione di risultato per la dirigenza e di erogazione della produttività per il comparto. Queste quote sono state calcolate considerando l'importo dei Fondi Contrattuali aziendali proposti dalla Direzione Generale con le Deliberazioni del Direttore Generale

n. 318 del 30 giugno 2022 per l'Area Comparto nonché n. 319 del 30 giugno 2022 per l'Area Dirigenza.

Inoltre sono state accantonate somme relative all'integrazione economica spettante agli Organi Direttivi per il raggiungimento degli obiettivi assegnati nell'anno 2021.

Di seguito si riporta la consistenza dei Fondi Contrattuali cui fanno riferimento le sopra citate Deliberazioni.

**AREA COMPARTO**

| **Fondo condizioni di lavoro ed incarichi (Art. 80)** | |
|---|---|
| Fondo condizioni di lavoro ed incarichi al 31.12.2020 | 378.325,45 |
| Incremento per risparmio RIA dovuto a personale cessato – base annua | 3.523,00 |
| Decremento a seguito saldo negativo di n. 3 unità per rapporto assunti/cessati – base annua | 3.696,99 |
| **Totale 2021** | **378.151,46** |
| | |
| **Fondo premialità e fasce (Art. 81)** | |
| Fondo premialità e fasce al 31.12.2020 | 927.156,45 |
| Totale ex *Fondo per il finanziamento delle fasce retributive, delle posizioni organizzative per l'anno 2021* | 738.986,07 |
| ex "fondo produttività collettiva" – Decremento a seguito saldo negativo di n. 3 unità per rapporto assunti/cessati – base annua (188.170,38 – 9.060,16) | 179.110,22 |
| Compensi 2021 per art. 113 d.lgs. 50/2016 – Compensi non soggetti a storicizzazione – Delibere nn. 258/2021 e 479/2021 | 10.368,00 |
| Compensi 2021 per art. 16 co.4 e 5 d.l. 98/2011 – Compensi non soggetti a storicizzazione – Delibera n.387/2021 | 8.229,12 |
| **Totale 2021** | **936.639,41** |

## AREA DELLA DIRIGENZA DELL'AREA SANITA'

| Art. 94 CCNL dell'Area Sanità 2016 -2018<br>**Fondo per la retribuzione degli incarichi – ANNO 2021** | |
|---|---|
| Totale fondo consolidato 2020 | 2.431.022,98 |
| Decremento personale n. 3 dirigenti medici veterinari 80.143,04 | |
| Incremento personale n. 1 Dir. Veterinario + 1 dirigente sanitario 53.525,08 | -26.717,96 |
| Saldo = - 26.717,96 | |
| Incremento corrispondente alla RIA ed agli assegni *ad personam* per n. 5 Dirigenti Medici Veterinari cessati nel corso dell'anno precedente a quello di costituzione del fondo | 56.540,12 |
| RIA = 34.278,53 Assegno ad personam = 22.261,59 Totale 56.540,12 | |
| | |
| **Totale 2021** | **2.460.845,14** |

| Art. 95 CCNL dell'Area Sanità 2016 -2018<br>**Fondo per la retribuzione di risultato – ANNO 2021** | |
|---|---|
| Totale fondo consolidato 2020 | 247.123,59 |
| Decremento personale n. 3 dirigenti medici veterinari 8.146,93 | |
| Incremento personale n. 1 Dir. Veterinario + 1 dirigente sanitario 5.431,29 | -2.715,64 |
| Saldo = - 2.715,64 | |
| Incremento corrispondente alla RIA ed agli assegni *ad personam* per n. 5 Dirigenti Medici Veterinari cessati nel corso dell'anno precedente a quello di costituzione del fondo, in misura pari alle mensilità residue dopo la cessazione | 41.376,65 |
| RIA = 31.589,16 Assegno ad personam = 9.787,49 Totale 41.376,65 | |
| | |
| **Totale 2021** | **285.784,60** |

| Art. 96 CCNL dell'Area Sanità 2016 -2018<br>**Fondo per la retribuzione delle condizioni di lavoro – ANNO 2021** | |
|---|---|
| Totale fondo consolidato 2020 | 82.407,46 |
| Decremento personale n. 3 dirigenti medici veterinari 2.716,74 | |
| Incremento personale n. 1 Dir. Veterinario + 1 dirigente sanitario 1.811,16 | -905,58 |
| Saldo = - 905,58 | |
| **Totale 2021** | **81.501,88** |

**AREA DELLA DIRIGENZA DELL'AREA PROFESSIONALE, TECNICA ED AMMINISTRATIVA**

| Art. 90 CCNL dell'Area delle Funzioni Locali 2016 -2018<br>**Fondo per la retribuzione di posizione – ANNO 2021** | |
|---|---|
| Totale fondo consolidato 2020 | 253.147,61 |
| ex *""Fondo per la retribuzione di posizione, equiparazione, specifico trattamento e indennità di direzione di struttura complessa" di cui all'art. 8 del CCNL 6/5/2010, biennio economico 2008-2009 dell'Area III, destinate alla dirigenza PTA* | 253.147,61 |
| Saldo a pareggio fra entrati e usciti anno 2021 | 0 |
| **Totale 2021** | **253.147,61** |

| Art. 91 CCNL dell'Area delle Funzioni Locali 2016 -2018<br>**Fondo retribuzione di risultato e altri trattamenti accessori– ANNO 2021** | |
|---|---|
| Totale fondo consolidato 2020 | 50.217,67 |
| ex *""Fondo per la retribuzione di posizione, equiparazione, specifico trattamento e indennità di direzione di struttura complessa" di cui all'art. 8 del CCNL 6/5/2010, biennio economico 2008-2009 dell'Area III, destinate alla dirigenza PTA* | 50.217,67 |
| Saldo a pareggio fra entrati e usciti anno 2021 | 0 |
| **Totale 2021** | **50.217,67** |

## *E. Ratei e Risconti Passivi*

| SALDO AL 31/12/2021 | SALDO AL 31/12/2020 | VARIAZIONI | % |
|---|---|---|---|
| 33.025 | 33.025 | 0 | 0,0 % |

### E.1) Ratei passivi

Il saldo della voce al 31.12 è pari ad € 33.025.

| CODICE MOD. CE | RATEI PASSIVI | Importo | di cui oltre 12 mesi |
|---|---|---|---|
| E.1 | Ratei passivi ENPAV | 33.025 | |
| | **TOTALE RATEI PASSIVI** | **33.025** | **-** |

### E.2) Risconti passivi

Il saldo della voce al 31.12 è pari a zero.

## *F. Conti d'ordine*

### F.1) Canoni di leasing ancora da pagare

Il saldo della voce al 31.12 è pari a zero.

### F.2) Depositi cauzionali

Il saldo della voce al 31.12 è pari a zero.

### F.3) Beni in comodato

Il saldo della voce al 31.12 è pari a zero.

### F.4) Altri conti d'ordine

Il saldo della voce al 31.12 è pari a zero.

# CONTO ECONOMICO

Il Conto Economico, redatto nella forma scalare di cui all'art. 2425 del Codice Civile e secondo lo schema di Bilancio, di cui all'allegato 2 del D.Lgs. 118/11, aggiornato con il DM 20/03/2013, accoglie le componenti reddituali dell'esercizio rilevate in base al principio della prudenza e della competenza economica.

## *A) Valore della produzione*

Il valore della produzione accoglie tutte le componenti positive di reddito della gestione caratteristica, cioè i corrispettivi che l'Istituto ottiene dalla prestazione di servizi oggetto dell'attività propria dell'ente stesso.

I contributi da amministrazioni pubbliche o da privati sono rilevati sulla base degli specifici atti di assegnazione e nel rispetto della competenza economica.

I ricavi per la vendita dei prodotti sono riconosciuti al momento del trasferimento della proprietà dei beni; quelli relativi alle prestazioni di servizi alla data di esecuzione della prestazione stessa.

I ricavi di natura finanziaria sono riconosciuti sulla base della loro maturazione, in applicazione del principio della competenza temporale.

In particolare, dando attuazione al principio della prudenza, si rileva che i proventi ed i ricavi registrati sono quelli effettivamente realizzati alla data di chiusura dell'esercizio.

In ossequio al principio della competenza economica, i ricavi sono indicati in bilancio indipendentemente dalla data di incasso.

### A.1) Contributi in c/esercizio

| SALDO AL 31/12/2021 | SALDO AL 31/12/2020 | VARIAZIONI | % |
|---|---|---|---|
| 38.411.689 | 37.723.865 | 687.824 | 1,8 % |

L'articolazione della voce denominata "Contributi in conto esercizio" avviene in base all'ente erogatore e quindi secondo il criterio della "provenienza". Essa accoglie le diverse tipologie di contributi in c/esercizio, a destinazione indistinta o vincolata a specifiche iniziative.

Il requisito per l'iscrizione del contributo è l'accertamento del titolo definitivo che dà diritto all'assegnazione, vale a dire la delibera o l'atto dell'ente erogatore con cui viene impegnata la somma.

### *A.1 a) Contributi in c/ esercizio – da Regione o Provincia Autonoma per quota F.S. regionale*

Il saldo della voce al 31.12 è pari ad € 28.623.396.

| CODICE MOD. CE | CONTRIBUTI IN C/ESERCIZIO | Valore CE al 31/12/2021 | Valore CE al 31/12/2020 | Variazioni importo | Variazioni % |
|---|---|---|---|---|---|
| A.1.a | Contributi in c/esercizio da Regione o Provincia Autonoma per quota F.S. regionale | 28.623.396 | 28.623.396 | 0 | 0% |

Quota Fondo Sanitario Nazionale (FSN): le risorse attribuite all'Istituto sono rappresentate, in prevalenza, dalla quota di riparto tra gli Istituti Zooprofilattici del Fondo Sanitario Nazionale, stabilita annualmente dal Comitato Interministeriale per la Programmazione Economica (CIPE), su proposta del Ministro della Salute, secondo l'intesa raggiunta in sede di Conferenza Stato – Regioni, tenendo conto dei requisiti strutturali, tecnologici e dei livelli di funzionamento in relazione alle esigenze del territorio di competenza e alle attività da svolgere.

L'ultimo riparto di FSN approvato dal CIPE è quello relativo all'anno 2021, approvato con Delibera CIPE n. 70 del 03 novembre 2021 pubblicata nella G.U. Serie Generale n. 25, del 31 gennaio 2022, in cui all'Istituto è stato riconosciuto il contributo complessivo di € 28.623.396, così suddiviso:

- € 1.103.000 per il finanziamento degli oneri contrattuali dei bienni economici 2002-2003 e 2004-2005;
- € 345.657 per il finanziamento degli oneri contrattuali del biennio economico 2006-2007;
- € 27.174.739 contributo per il funzionamento dell'Istituto.

La quota del Fondo viene erogata attraverso la Regione Lazio.

### *A.1 b) Contributi in c/ esercizio – extra fondo*

Il saldo della voce al 31.12 è pari ad € 1.552.096

| CODICE MOD. CE | CONTRIBUTI IN C/ESERCIZIO EXTRA FONDO | Valore CE al 31/12/2021 | Valore CE al 31/12/2020 | Variazioni importo | Variazioni % |
|---|---|---|---|---|---|
| A.1.b | Contributi in c/eserczio da Regione o Provincia Autonoma - extra fondo | 1.552.096 | 1.272.798 | 279.298 | 21,9% |

Di seguito si riporta il dettaglio dei Contributi in c/ esercizio – extra fondo.

| CODICE MOD. CE | DETTAGLIO CONTRIBUTI IN C/ESERCIZIO EXTRA FONDO | Atto | Data | Oggetto | Importo assegnato |
|---|---|---|---|---|---|
| | **EXTRA FONDO:** | | | | |
| **A.1.b.1)** | **Contributi da Regione o Provincia Autonoma (extra fondo) vincolati:** | | | | **323.517** |
| | Contr.Regione Toscana quota vincolata | Decreto Dirigenziale Regione Toscana n. 2152 | 30/01/2020 | Progetto Servizio trasporto campioni laboratori di prevenzioone Regione Toscana | 323.517 |
| **A.1.b.2)** | **Contributi da Regione o Provincia Autonoma (extra fondo) - Altro** | | | | **307.883** |
| | Contr. R.L. anagrafe zootecnica | | | | |
| | Contr. R.L. attività ecc. | | | | - |
| | Contr. Regione Toscana | DGRT n. 1588 del 16-12-2019 | 16/12/2019 | Approvazione con destinazione risorse di progetti afferenti al Piano Regionale Integrato in materia di sicurezza alimentare: prosecuzione per il biennio 2020-2021 | 69.000 |
| **A.1.b.3)** | **Contributi da aziende sanitarie pubbliche (extra fondo** | | | | **171.858** |
| | Contributo L.194/08 | | | | 171.858 |
| **A.1.b.4)** | **Contributi da Ministero della Salute** | | | | **748.838** |
| | contrib. bse/bt stabiliz. | | | | 209.737 |
| | CONTRIB. X Attività' Ministero | | | | 501.177 |
| | PORTI ISPEZ/CONTROLLI 5% | | | | 37.924 |
| | **TOTALE** | | | | **1.552.096** |

## A.1 b.1) Contributi da Regione o Prov. Aut. (extra fondo) – vincolati

Il saldo della voce al 31.12 è pari ad € 323.517.

Il saldo è costituito dal finanziamento riconosciuto all'Istituto dalla Regione Toscana per il trasporto dei campioni, per una somma fino ad € 323.517, rendicontata con Deliberazione del Direttore Generale n.162 del 25 marzo 2022.

## A.1 b.2) Contributi da Regione o Prov. Aut. (extra fondo) – altro

Il saldo della voce al 31.12 è pari ad € 307.883.

In questa voce sono riportati i contributi assegnati dalle Regioni Lazio e Toscana per la realizzazione di progetti rientranti nei Piani Regionali, secondo il dettaglio sotto riportato:

| DECRIZIONE CONTO | CODICE | DESCRIZIONE | DELIBERA | IMPUTAZIONE 2021 |
|---|---|---|---|---|
| Regione Lazio | | Accertamento sul capitolo E0000227236 della somma di € 537.510,00 proveniente dal Ministero dell'Economia e Finanze. Impegno di spesa per complessivi € 159.941.463,50 sui Capitoli U0000H11754, U0000H11755, U0000H11761, U0000H11762, U0000H11763 e U0000H13198 degli importi a favore delle Aziende e degli Enti del S.S.R., per le finalità previste dal Decreto Legge n. 34/2020, dalla Legge 178/2020, dal Decreto Legge 41/2021 e dal Decreto Legge 73/2021 a valere sull'esercizio finanziario anno 2021 | Determina RL n. G16053 del 21/12/2021 | 238.883 |
| Regione Toscana | UST 2020 | Approvazione con destinazione risorse di progetti afferenti al Piano Regionale Integrato in materia di sicurezza alimentare: prosecuzione per il biennio 2020-2021 dei protocolli di intervento mirato nei settori igiene degli alimenti di origine animale, sanità animale e mangimi. | Decreto Dirigenziale Regione Toscana n. 2152 del 30/01/2020 | 69.000 |
| **TOTALE** | | | | **307.883** |

La somma di € 238.883 sono fondi destinati al personale per far fronte alle esigenze straordinarie ed urgenti derivanti dalla diffusione del COVID- 19, l'intera somma è stata accantonata per poter essere liquidata a favore del personale dell'Istituto che ha dato il proprio contributo all'emergenza.

### A.1 b.3) Contributi da aziende sanitarie pubbliche (extra fondo)

Il saldo della voce al 31.12 è pari ad € 171.858.

In questa voce sono riportate le quote del 3,5 per cento per la copertura delle spese relative all'esecuzione dei controlli effettuati dalle Aziende Sanitarie Locali ai sensi della disciplina delle modalità di pagamento dei controlli sanitari ufficiali in attuazione del regolamento (CE) n. 882/2004. Pertanto le Aziende Sanitarie Locali, come disposto dal Decreto Interministeriale del 24 gennaio 2011 che definisce le modalità tecniche per il versamento delle tariffe e la rendicontazione delle somme riscosse, entro trenta giorni a decorrere dall'ultimo giorno del mese in cui è avvenuta la contabilizzazione delle somme incassate, provvedono alla ripartizione e al trasferimento delle quote di cui all'art. 7, comma 1, del D.Lgs. 194/08.

### A.1 b.4) Contributi da Ministero della Salute

Il saldo della voce al 31.12 è pari ad € 748.838.

In questa voce sono previsti:

- ✓ le somme che vengono erogate dal Ministero della Salute per lo svolgimento delle analisi relative alla Selezione Genetica e alle Scrapie, per un importo pari ad € 209.737;

- ✓ le somme relative alle convenzioni stipulate con il Ministero della Salute per l'assolvimento dei compiti di natura tecnica scientifica, per un importo pari ad € 501.177;
- ✓ le quote del 5 per cento per la copertura delle spese relative all'esecuzione dei controlli effettuati dai Posti di Ispezione Frontaliera(PIF) e dagli Uffici di Sanità Marittima Aerea e di Frontiera (USMAF) sulle merci importate da Paesi terzi, ai sensi del D.Lgs. 194/08 recante "Disciplina delle modalità di pagamento dei controlli sanitari ufficiali in attuazione del regolamento (CE) n. 882/2004". I PIF e gli USMF, come disposto dal Decreto Interministeriale del 24 gennaio 2011, provvedono mensilmente alla ripartizione e al trasferimento delle quote di cui all'art. 7 del D.Lgs. 194/08, dandone comunicazione al Ministero della Salute, per un importo pari ad € 37.924.

Di seguito si riporta il dettaglio di tali contributi:

| CODICE | DESCRIZIONE | DELIBERA IZSLT | IMPUTAZIONE 2021 |
|---|---|---|---|
| 8MS220 | Stipula con il Ministero della Salute dell'Accordo di collaborazione tra pubbliche amministrazioni per la realizzazione del Progetto denominato "Attività vs Regolamento (CE) 1107/2009 e Direttiva 91/414/CEE nuove autorizzazioni e mutuo riconoscimento di prodotti fitosanitari a base di sostanze attive chimiche (linea di attività B1, B9, B19 e C2) - Codice IAS DOS 8MS220 - Ricavo massimo presunto € 211.000,00. | Delibera n. 207 del 17/06/2020 | 123.832 |
| 8MS120 | Stipula con il Ministero della Salute dell'Accordo di collaborazione tra pubbliche amministrazioni per la realizzazione del Progetto denominato "Attività vs Regolamento (CE) 1107/2009 e Direttiva 91/414/CEE Rinnovi prodotti fitosanitari a base di sostanze attive chimiche (linea di attività B5 bis e C5) - Codice IAS DOS 8MS120 - Ricavo massimo presunto € 238.000,00. | Delibera n. 206 del 17/06/2020 | 60.245 |
| 8MS121 | Stipula con il Ministero della Salute dell'Accordo di collaborazione tra pubbliche amministrazioni per la realizzazione del Progetto denominato "Attività vs Regolamento (CE) 1107/2009 e Direttiva 91/414/CEE nuove autorizzazioni e mutuo riconoscimento di prodotti fitosanitari a base di sostanze attive chimiche" | DELIBERA 190 DEL 18/05/2021 | 164.100 |
| 8MS221 | Attività vs regolamento CE 1107/2009 e direttiva 91/414 CEE rinnovi prodotti fitosanitari a base di sostanze attive chimiche | DELIBERA N.339 DEL 24/09/2021 | 67.000 |
| 8MSC19 | Accordo di collaborazione tra pubbliche amministrazioni, per la realizzazione del progetto dal titolo: "OGM e Fitosanitari in alimenti, studio comparativo e realizzazione di strumenti innovativi per il controllo analitico" Responsabile scientifico Dott. Ugo Marchesi- Ricavo massimo previsto € 200.000,00- | Delibera n. 519 del 30/08/2019 | 86.000 |
| ELEZIONE GENETICA 2021 | | | 101.746 |
| BSE/SCRAPIE 2021 | | | 49.818 |
| CONTRIBUTI BSE/SCRAPIE 2017/2020 D.198/22 | | | 58.173 |
| PORTI ISPEZ/CONTROLLI 5% | | | 37.924 |
| **TOTALE** | | | **748.838** |

### *A.1 c) Contributi in c/ esercizio – per ricerca*

Il saldo della voce al 31.12 è pari ad € 8.236.197.

| CODICE MOD. CE | CONTRIBUTI IN C/ESERCIZIO - PER RICERCA | Valore CE al 31/12/2021 | Valore CE al 31/12/2020 | Variazioni importo | Variazioni % |
|---|---|---|---|---|---|
| A.1.c.1) | da Ministero della Salute per ricerca corrente | 3.460.030 | 3.005.105 | 454.925 | 15,1% |
| A.1.c.2) | da Ministero della Salute per ricerca finalizzata | - | 55.903 | (55.903) | 0,0% |
| A.1.c.3) | da Ministero - altro | 4.337.333 | 4.182.000 | 155.333 | 3,7% |
| A.1.c.4) | da Regioni | 230.854 | 189.855 | 40.999 | 21,6% |
| A.1.c.5) | da Unione Europea e altri Stati | 31.327 | 192.573 | (161.246) | -83,7% |
| A.1.c.6) | da altri soggetti pubblici | 83.225 | 81.657 | 1.568 | 1,9% |
| A.1.c.7) | da privati | 93.428 | 120.578 | (27.150) | -22,5% |
| | **TOTALE** | **8.236.197** | **7.827.671** | **408.526** | **5,2%** |

#### A.1 c.1) Da Ministero della Salute per ricerca corrente

Il saldo della voce al 31.12 è pari ad € 3.460.030.

Il D.Lgs. 502/92, all'art. 12, comma 2, sancisce che una quota pari all'1% del Fondo Sanitario Nazionale è utilizzata per il finanziamento di attività di ricerca corrente e finalizzata svolta, tra gli altri, dagli Istituti Zooprofilattici Sperimentali per le problematiche relative all'igiene e sanità pubblica veterinaria.

Il Ministero della Salute, con nota n. 0005405/21 del 09/08/2021, ha assegnato all'Istituto il finanziamento per l'anno 2021, per una somma pari ad € 1.044.505; tali contributi sono stati contabilizzati nell'esercizio per un importo pari all'80% e al netto delle somme destinate alle Unità Operative rientranti nelle ricerche.

Trattandosi di progetti di ricerca aventi durata pluriennale, i contributi sono rilevati utilizzando il sistema dei risconti.

Nell'esercizio 2021 sono state riscontate le quote dei contributi assegnati per le ricerche negli esercizi precedenti, per un importo equivalente ai costi che sono stati sostenuti nell'anno 2021 per l'espletamento di ciascuna ricerca, al fine di assicurare la giusta correlazione costi-ricavi.

In tale voce confluiscono anche i fondi stanziati dallo Stato per la Piramide della Ricerca che, per l'anno 2021 è pari ad € 2.187.000.

Il contributo, quale risorsa aggiuntiva trasferita a ciascun Istituto dal Ministero della Salute ai sensi dell'art. 1, comma 422 e segg. della L. 205/2017, necessario per garantire un'adeguata flessibilità nelle attività di ricerca, consente agli Istituti di assumere, *"per lo svolgimento delle predette attività, entro il limite del 20 per cento per l'anno 2018 e del 30 per cento a decorrere dall'anno 2019, delle*

*complessive risorse finanziarie disponibili per le attività di ricerca, personale con contratto a tempo determinato, nel rispetto del contratto collettivo nazionale di lavoro di cui al comma 423 e del Decreto del Presidente del Consiglio dei Ministri di cui al comma 425*".

La quota del 2019 è stata riscontata interamente nell'anno 2020 in quanto le assunzioni sono state effettuate al 30 dicembre 2019.

La quota del 2021 è stata riscontata per la somma eccedente la copertura dei costi sostenuti per il personale della Piramide.

| ANNO | CONTRIBUTI PIRAMIDE | COSTI PERSONALE PIRAMIDE | FINANZIAMENTO CON CONTRIBUTI PIRAMIDE | FINANZIAMENTO CON RICERCA CORRENTE | RISCONTI |
|---|---|---|---|---|---|
| 2019 | 1.157.959 | - | | | 1.157.959 |
| 2020 | 1.717.000 | 1.575.681 | 717.000 | 858.681 | 1.000.000 |
| 2021 | 2.187.000 | 1.659.104 | 1.345.752 | 313.352 | 841.248 |

Di seguito si riporta il dettaglio dei contributi per ricerca corrente:

| CODICE | DESCRIZIONE | IMPUTAZIONE 2021 |
|---|---|---|
| FONDO PIRAMIDE 2021 | Fondi Piramide | 2.187.000 |
| LT0121 | Studio del microbioma, resistoma e plasmidoma (MiRePla) in mammiferi marini mantenuti in un ecosistema "chiuso" ed in delfini a vita libera trovati spiaggiati sulle coste delle Regioni Lazio e Toscana | 49.600 |
| LT0221 | Terapia Rigenerativa nella Medicina veterinaria delle specie d'affezione: challenge "in vitro" su scaffold solidi e semisolidi nel contesto dello sviluppo di un protocollo per l'isolamento di cellule staminali da cordone ombelicale" | 44.800 |
| LT0321 | Caratterizzazione molecolare dell'emangiosarcoma (HSA) canino e felino per la messa a punto di metodi diagnostici precoci | 52.640 |

| | | |
|---|---|---|
| LT0421 | Primati non umani: sviluppo di protocolli per la diagnosi e il monitoraggio delle principali malattie trasmissibili incluse quelle a potenziale zoonosico, in ottica One Health | 51.920 |
| LT0521 | Sviluppo di metodi analitici e protocolli diagnostici per la determinazione delle principali tossine delle piante causa di avvelenamento degli animali d'affezione e da reddito sul territorio nazionale | 110.000 |
| LT0621 | Promozione della resistenza naturale alle malattie trasmissibili in Apis mellifera, a supporto delle buone pratiche di allevamento, attraverso l'utilizzo di razze autoctone identificate con tecnologie innovative | 35.920 |
| LT0721 | Tecniche molecolari di nuova generazione per l'identificazione di funghi: gestione del rischio nei casi di intossicazione e negli episodi di contraffazione alimentare | 43.600 |
| LT0821 | Applicazione di metodiche biomolecolari per lo screening e la caratterizzazione profonda di parassiti di rilevanza zoonosica, in animali da reddito, da compagnia e selvatici nell'attività di sorveglianza passiva sui territori di Lazio e Toscana | 80.800 |
| LT0921 | Studi applicativi sull'inibizione di microrganismi contaminanti le matrici alimentari mediante materiali nano/micrometrici. Potenziale impiego nel settore delle superfici a contatto con alimenti e packaging attivi | 49.572 |
| LT1021 | Modello di sorveglianza sanitaria integrata per l'infestazione da Baylisascaris procyonis in Provincia di Arezzo | 43.600 |
| LT1121 | Produzione e controllo di efficacia di un vaccino stabulogeno inattivato per l'Ectima contagioso | 47.432 |
| LT1221 | Studio di prevalenza della neosporosi e della besnoitiosi in allevamenti bovini e bufalini del Lazio e della Toscana | 47.600 |
| LT1321 | Indagine sulla possibile endemizzazione del virus della West Nile nel Lazio | 38.920 |
| LT1421 | Sviluppo di protocolli analitici per la rilevazione ed identificazione di animali geneticamente modificati finalizzata al controllo ufficiale di OGM non autorizzati nella filiera alimentare | 46.400 |
| AM21 | Machine learning per la predizione della fonte di Listeria monocytogenes utilizzando dati di sequenziamento dell'intero genoma (MeLeMaT) | 7.200 |

| | | |
|---|---|---|
| LER0921 | Glyphosate e pesticidi polari nelle api: ricerca e determinazione dei pesticidi utilizzati in campo e dei loro relativi metaboliti | 8.000 |
| PS20VE | COMBINE: Valutazione del rischio di selezione di determinanti genetici mobili di antibiotico-resistenza derivante dall'azione combinata di antimicrobici in uso nell'allevamento delle bovine da latte | 16.000 |
| PS0121 | Progetto strategico RC 2021 dal titolo "Studio sulla contaminazione da aflatossina M1, aflatossicolo e sterigmatocistina nei formaggi ovini, caprini e bufalini ai fini della valutazione dell'esposizione per il consumatore" | 76.832 |
| PS21PL | Progetto strategico RC 2021 dal titolo "IIZZSS: il mare in rete", | 15.024 |
| LT0117 CHIUSA 2021 | Tecnologie Innovative nella Terapia Rigenerativa: Cellule Staminali e Scaffold in Ortopedia Veterinaria | 1.013 |
| LT0118 IN CORSO 2021 | Studio preliminare per una prioritizzazione delle patologie della produzione, non denunciabili, nell'allevamento a terra free-range della gallina ovaiola nelle regioni Lazio e Toscana | 17.248 |
| LT0316 CHIUSA 2021 | Sviluppo e validazione di metodi quantitativi in PCR digitale per l'analisi di OGM su alimenti e mangimi | 6.288 |
| LT0318 CHIUSA 2021 | Prevenzione e trattamento di patologie batteriche delle specie ittiche marine allevate: approccio a strategie innovative per modelli di allevamento nazionali. | 122 |
| LT0319 IN CORSO 2021 | Botulismo negli uccelli acquatici : casi di studio e messa a punto di protocolli diagnostici per l'identificazione ed il monitoraggio di zone a rischio | 7.039 |
| LT0417 CHIUSA 2021 | Il registro tumori animali nella Regione Lazio: amplificazione del modello e sviluppo del "data sharing" per l'integrazione multidisciplinare in ottica One Health | 16.093 |
| LT0418 CHIUSA 2021 | Tecniche molecolari per l'identificazione di funghi epigei: studio di un modello integrato per la gestione efficace delle intossicazioni da funghi | 10.932 |
| LT0419 IN CORSO 2021 | Studio sulla diffusione dei virus responsabili delle forme di paralisi nelle api in Italia, con particolare riferimento all'Italia Centrale | 3.442 |
| LT0119 IN CORSO 2021 | Immortalizzazione e Riprogrammazione cellulare: metodiche innovative per la produzione di linee cellulari in diagnostica veterinaria | 10.826 |

| | | |
|---|---|---|
| LT0219 IN CORSO 2021 | Modello per la caratterizzazione di agenti patogeni a trasmissione alimentare e interscambio dati di tipizzazione molecolare in ottica One- Health | 12.163 |
| LT0519 IN CORSO 2021 | Patologie neoplastiche e cronico-degenerative in popolazioni animali in aree ad elevata contaminazione ambientale da Arsenico. Indagine preliminare in alcuni comuni a rischio della provincia di Viterbo | 21.917 |
| LT0919 IN CORSO 2021 | Antibioticoresistenza e produzioni animali:trend temporali,distribuzione spaziale delle multidrug resistance e impostazione di un modello per la valutazione del rischio | 7.665 |
| LT1219 IN CORSO 2021 | Microplastiche in MBV.Metodiche di determinazione analitica per la caratterizzazione dell'esposizione in rapporto alle aree e tecnologiche di produzione | 126 |
| LT0317 CHIUSA 2021 | Epatite virale da HEV trasmessa da alimenti: realizzazione nelle regioni Lazio e Toscana di un piano interdisciplinare di sorveglianza, per l'acquisizione di dati sulla circolazione del virus nel ciclo uomo-animale | 328 |
| LT0617 IN CORSO 2021 | Implementazione delle attività di sorveglianza e sviluppo di nuove metodiche per il controllo di Aethina tumida in Italia | 14.998 |
| LT0917 IN CORSO 2021 | Studio del ruolo della immunità innata del cavallo nel controllo dell'infezione dell'Anemia Infettiva Equina | 5.419 |
| LT1216 CHIUSA 2021 | Studio di differenti protocolli per il trattamento selettivo della bovina da latte alla messa in asciutta | 980 |
| LT1416 IN CORSO 2021 | Antibiotici in apicoltura: stato dell'arte, impiego e potenziali rischi | 8.458 |
| LT0218 IN CORSO 2021 | La resistenza ai macrolidi negli agenti zoonosici e opportunisti Gram-negativi oggetto di sorveglianza nazionale | 14.486 |
| LT1018 IN CORSO 2021 | Indagine sulla diffusione di Nonprimate Hepaciviruses (NPHV) negli equidi italiani e valutazione del rischio di trasmissione con l'impiego della medicina trasfusionale in campo veterinario | 19.831 |
| PL0918 CHIUSA 2021 | Aree marine protette e contaminazione da agenti biologici e chimici emergenti nei cetacei: il caso del santuario pelagos | 885 |

| | | |
|---|---|---|
| PS19PL IN CORSO 2021 | Progetto di ricerca strategico RC 2019 dal titolo: "Estensione della banca dati del network italiano dei laboratori per l'oncologia veterinaria", responsabile scientifico Unità operativa Dott.ssa Claudia Eleni - codice progetto DIA DIG PS19PL - ricavo presunto massimo € 25.730,00 | 18.821 |
| LT0120 IN CORSO 2021 | Studio del microbioma e relativo resistoma in campioni animali diagnostici e di sorveglianza dell'antibioticoresistenza, attraverso un approccio metagenomico. | 10.150 |
| LT0220 IN CORSO 2021 | Valutazione delle performance della metodica Whole Genome Sequencing (WGS) in Escherichia coli oggetto di Piano di Monitoraggio Nazionale AMR, per la determinazione dell'antibioticoresistenza "in silico" e predizione di fenotipi di resistenza tramite elaborazione di modelli di "machine learning". | 1.565 |
| LT0320 IN CORSO 2021 | Valutazione del rischio di listeriosi umana associata al consumo di mozzarella in Italia. | 5.075 |
| LT0420 IN CORSO 2021 | Ecosistema microbico nell'industria alimentare, caratterizzazione del microbioma di filiere produttive territoriali con metodiche di sequenziamento di nuova generazione. | 10.482 |
| LT0520 IN CORSO 2021 | Utilizzo di markers per l'identificazione precoce di mastiti subcliniche, studio di geni correlati alla resistenza genetica alle mastiti e controllo delle cellule somatiche nel latte in allevamenti ovini e bufalini. | 10.491 |
| LT0620 IN CORSO 2021 | Malaria aviare in Italia centrale: Presenza e caratterizzazione molecolare di Plasmodium sp. da specie aviarie e zanzare del genere Culex. | 1.803 |
| LT0720 IN CORSO 2021 | Sviluppo di protocolli analitici per la rilevazione ed identificazione di specie vegetali d'interesse agro-alimentare modificate mediante "genome editing". | 2.108 |
| LT0820 IN CORSO 2021 | Controllo degli endoparassiti e stato immunitario, infiammatorio e microbioma intestinale negli equini. | 1.639 |
| LT0920 IN CORSO 2021 | Sviluppo e messa a punto di metodi per la diagnostica genetica e per le malattie infettive virali emergenti degli equini. | 784 |
| LT1020 CHIUSA 2021 | Acquisizione di evidenze scientifiche ed epidemiologiche di campo sulla suscettibilità degli animali a SARS-CoV-2 ed altri coronavirus in ottica One Health. | 18.433 |

| | | |
|---|---|---|
| LT1120 CHIUSA 2021 | Strumenti di profilazione geografica e di operatività sul campo a supporto delle misure di prevenzione e repressione degli avvelenamenti dolosi negli animali. | 266 |
| LT1220 CHIUSA 2021 | Specie ittiche lacustri e parassiti di interesse ispettivo in laghi della Toscana e del Lazio. | 680 |
| LT0518 IN CORSO 2021 | Studio dei parametri igienico-sanitari e delle caratteristiche reologiche del latte ovino, caprino e bufalino, finalizzate allo sviluppo di strumenti per il miglioramento della qualità delle produzioni casearie tradizionali. | 23.268 |
| LT0618 IN CORSO 2021 | Yersinia enterocolitica approccio One Health: indagine sulle fonti di trasmissione all'uomo a partire da isolati pervenuti dal territorio nazionale | 166 |
| LT0619 IN CORSO 2021 | Valutazione della produzione di batteriocine e della probioticità di ceppi di batteri lattici isolati dalla flora naturale di prodotti alimentari tradizionali. | 5.325 |
| LT0716 IN CORSO 2021 | Presenza e identificazione di agenti patogeni zoonotici in zecche raccolte in parchi urbani di Roma, Italia. | 7.856 |
| LT0717 CHIUSA 2021 | Il vaccino stabulogeno strumento per il miglioramento dello stato sanitario e per la riduzione dell'uso degli antimicrobici in allevamento; studio della risposta immunitaria in relazione alla caratterizzazione dei ceppi utilizzati per la produzione | 234 |
| LT0718 IN CORSO 2021 | Patogeni emergenti in apicoltura: Lotmaria passim e Crithidia mellificae - Studio sulla diffusione nel territorio italiano e valutazione dell'impatto sulla mortalità degli alveari | 14.321 |
| LT0719 IN CORSO 2021 | Studio delle varianti geniche della ß-caseina e del profilo degli acidi grassi del latte bovino in allevamenti del Lazio e della Toscana | 14.865 |
| LT0817 CHIUSA 2021 | Sviluppo di un ambiente informatico protetto per condivisione informazioni su zoonosi ed agenti zoonosici: un approccio "One Health". | 6.701 |
| LT0818 IN CORSO 2021 | Caratterizzazione di Organismi Geneticamente Modificati (OGM) mediante l'applicazione di tecniche di Next Generation Sequencing a campioni del controllo ufficiale | 993 |
| LT0819 IN CORSO 2021 | Valutazione del livello di biosicurezza negli allevamenti ovini da latte nelle regioni Lazio e Toscana | 13.886 |
| LT0918 IN CORSO 2021 | Diminuzione di efficacia dei trattamenti antielmintici, problema emergente in medicina veterinaria. Sviluppo di tecniche innovative per la misurazione del fenomeno in infestazioni di campo nel cavallo | 7.924 |

| | | |
|---|---|---|
| LT1019 IN CORSO 2021 | Percorsi diagnostici innovativi e nuovi protocolli di monitoraggio e controllo delle endoparassitosi negli animali da reddito e delle farmacoresistenze associate | 26.074 |
| LT1016 CHIUSA 2021 | Studio di prevalenza e dei fattori di rischio dei principali patogeni alimentari associati ai prodotto della filiera ovina in Italia centrale | 2.800 |
| LT1117 CHIUSA 2021 | Sviluppo di metodi analitici innovativi per la determinazione di contaminanti chimici negli alimenti e derivanti dai processi di lavorazione e confezionamento, con particolare riferimento a sostanze plastificanti, prodotti di degradazione dei trigliceridi e elementi chimici | 3.338 |
| LT1118 IN CORSO 2021 | Elicicoltura nella regione Lazio: studio di un modello zootecnico di nicchia e fattori di rischio sanitario in sicurezza alimentare | 14.760 |
| LT1119 IN CORSO 2021 | Potenziale impatto dell'impiego dei mangimi da farine di insetti sullo stato sanitario, il benessere animale e la sostenibilità ambientale nelle diverse tipologie di allevamento avicolo nella provincia di Viterbo | 1.937 |
| LT1216 IN CORSO 2021 | Studio di differenti protocolli per il trattamento selettivo della bovina da latte alla messa in asciutta | 3 |
| PS17LT CHIUSA 2021 | Monitoraggio dell'antibioticoresistenza nelle produzioni bovine da latte | 164 |
| **TOTALE** | | **3.460.030** |

### A.1 c.2) Da Ministero della Salute per ricerca finalizzata

Il saldo della voce al 31.12 è pari a zero

In questa voce vengono registrati i contributi relativi alla ricerca finalizzata.

### A.1 c.3) Da Ministero – altro

Il saldo della voce al 31.12 è pari ad € 4.337.333.

In questa voce vengono registrati i contributi erogati dal Ministero della Salute relativi ai progetti non rientranti nella ricerca corrente.

| DESCRIZIONE CONTO | CODICE | DESCRIZIONE | IMPUTAZIONE 2021 |
|---|---|---|---|
| Entrate per piani/progetti Ministero altro | 8FOR21 | Sviluppo di protocolli diagnostici a supporto di atti criminosi perpetrati a danno di popolazioni animali per l'identificazione di specie per finalità forensi | 490.000 |
| Entrate per piani/progetti Ministero altro | 8AIE21 | Convenzione per l'implementazione di un piano orientato su sistemi di sorveglianza RISK BASED dell' anemia infettiva equina | 495.000 |
| Entrate per piani/progetti Ministero altro | 8EST21 | Studio di trasmissione sperimentale e di follow up finalizzato al controllo delle encefalopatie spongiformi trasmissibili in piccoli ruminanti | 500.000 |
| Entrate per piani/progetti Ministero altro | 8BTB21 | Convenzione con Ministero della Salute e IZSLT per lo sviluppo di strumenti informativi e l'implementazione di un sistema di epidemiosorveglianza per la brucellosi dei ruminanti e la tubercolosi bovina | 995.000 |
| Entrate per piani/progetti Ministero altro | 8OGM21 | Convenzione tra il Ministero della Salute e l'IZSLT per la realizzazione dello sviluppo delle capacità analitiche e di valutazione degli "eventi" GM nei mangimi.- | 492.000 |
| Entrate per piani/progetti Ministero altro | 8AMR21 | Convenzione tra Ministero della Salute e l'IZSLT per il potenziamento della sorveglianzza sui consumi degli antibiotici ed il monitoraggio dell'antibiotico resistenza nel settore veterinario. | 1.200.000 |
| Entrate per piani/progetti Ministero altro | 8MSE21 | Stipula della Convenzione con il Ministero della Salute finalizzata alla regolamentazione dei rapporti per la partecipazione ai bandi transnazionali di ricerca nell'ambito di azioni europee di coordinamento della ricerca (ERA-net co-fund, EJP, JPI, Discontools) in materia di sanità animale, sicurezza alimentare e benessere animale – anno finanziario 2021. DIR RES 8MSE21 | 30.000 |
| Entrate per piani/progetti Ministero altro | 8MS221 | Attività vs regolamento CE 1107/2009 e direttiva 91/414 CEE rinnovi prodotti fitosanitari a base di sostanze attive chimiche | 85.333 |
| Entrate per piani/progetti Ministero altro | 8MSE18 CHIUSA NEL 2021 | Convenzione tra il Ministero della Salute e L'Izslt per la regolamentazione dei rapporti per la partecipazione ai bandi transnazionali di ricerca nell'ambito di azioni europee di coordinamento della ricerca in materia di sanità animale, sicurezza alimentare e benessere animale. | 50.000 |
| **TOTALE** | | | **4.337.333** |

## A.1 c.4) Da Regioni

Il saldo della voce al 31.12 è pari ad € 230.854.

La voce comprende i contributi erogati dalle Regioni per la ricerca corrente.

Di seguito il dettaglio:

| DECRIZIONE CONTO | CODICE | DESCRIZIONE | DELIBERA | IMPUTAZIONE 2021 |
|---|---|---|---|---|
| entrate piani/progetti da Regione | 8RLS20 | Accordo di programma tra il Ministero dell'Ambiente della Tutela del Territorio e del Mare e la Regione Lazio per la realizzazione degli interventi di messa in sicurezza e bonifica del Sito di Interesse Nazionale Bacino del Fiume sacco. Intervento " Caratterizzazione Aree Agricole Ripariali" - CUP F67F19000440001 - Piano Operativo "Ambiente FSC 2014/2020 - Sotto piano "Interventi per la tutela del territorio e delle acque - Linea di intervento 2.1.1 Bonifica aree inquinate" | DELIBERA N 314 DEL 09/09/2020 | 64.973 |
| entrate piani/progetti da Regione | 8RLE21 | Organizzazione di una rete entomologica per il Lazio a tutela della salute pubblica (anno 2021-2022). Impegno di spesa a favore dell'Istituto Zooprofilattico Sperimentale Lazio e Toscana (cod. cred. 1375) per l'importo di € 100.000,00 (euro centomila/00) sul capitolo H13900 - missione 13 programma 07 macro aggregato 1.03.02.18. Esercizio finanziario 2020. | DELIBERA N 122 DEL 24/03/2021 | 50.000 |
| entrate piani/progetti da Regione | TUB21 | Rimborso della spesa sostenuta dall'Istituto Zooprofilattico Sperimentale del Lazio e della Toscana per l'acquisto delle dosi di tubercolina bovina e aviaria di cui al Piano di programmazione fabbisogno anno 2021. | Decreto Dirigenziale Regione Toscana n. 12302 del 13/07/2021 | 5.323 |
| entrate piani/progetti da Regione | TRICHINELLE 2021 | DGR 1527 del 09.12.2020. Regolamento CE n. 1375/2015. Piano di monitoraggio dei cinghiali abbattuti nelle stagioni venatorie 2019/2020 e 2020/2021 per controllo Trichine. Impegno e liquidazione a favore dell'Istituto Zooprofilattico Sperimentale delle Regioni Lazio e Toscana. | Decreto Dirigenziale Regione Toscana n. 21142 del 11/12/2020 | 7.000 |
| entrate piani/progetti da Regione | 8RTSCG | Convenzione con la Regione Toscana - Direzione Generale Diritti di Cittadinanza e Coesione Sociale - Scuola nazonale cani guida per ciechi per lo svolgimento di attività di interesse comune finalizzate alla tutela della salute e del benessere dei cani della Scuola. Rimborso massimo previsto € 22.500,00. Codice commessa SIF GEN 8RTSCG. | Delibera n 101 del 09/03/2021 | 7.500 |
| entrate piani/progetti da Regione | 8RTA21 | Presa d'atto delibera della Giunta regionale della Regione Toscana n.1127/2020 "Piano di controllo finalizzato all'eradicazione della Malattia di Aujeszky negli allevamenti suini della Regione Toscana". Corrispettivo massimo previsto €20.000,00. Responsabili: Dr.ssa Teresa Scicluna e Dario Deni. Codice commessa 8RTA21 | Delibera n 66 del 15/02/2021 | 20.000 |
| entrate piani/progetti da Regione | 8RTE19 ANNO 2021 | Organizzazione di una rete entomologicaregionale per la Toscana a tutela della salute pubblica -DGR 955 del 22/07/2019 | Determina RT 13021 del 25/07/2019 | 22.749 |
| entrate piani/progetti da Regione | 8RTA19 ANNO 2021 SALDO | Rafforzamento del sistema di sorveglianza e prevenzione dell'influenza aviaria | Delibera RT n. 1183 del 24/09/2019 | 22.500 |
| entrate piani/progetti da Regione | 8PCA19 ANNO 2021 | Convenzione con la Regione Emilia Romagna per la realizzazione del progetto CCM dal titolo "Definizione della startegia integrata di gestione dei vettori e sua applicazione nei Piani Comunali arborivosi in collaborazione con la Rete Città Sane"- Ricavo massimo previsto € 50.000,00- Codice centro di costo DIA DIG 8PCA19- Responsabile Scientifico Dott. Claudio De Liberato | Delibera n. 20 del 20/01/2020 | 15.000 |
| entrate piani/progetti da Regione | 8RLT21 COMPETENZA ANNO 2021 | Accordo di collaborazione con l'università degli studi di Roma Tor Vergata per la realizzazione del progetto Biopolimeri e derivati del timolo: sviluppo di idrogel sostenibili per la cura delle api (BeeO-GEL) | Delibera n. 3 del 03/06/2021 | 15.810 |
| **TOTALE** | | | | **230.854** |

### A.1 c.5) Da Unione Europea e altri Stati

Il saldo della voce al 31.12 è pari a 31.327.

La voce comprende i contributi erogati dall'Unione Europea e da altri stati per la ricerca corrente.

Di seguito il dettaglio:

| DECRIZIONE CONTO | CODICE | DESCRIZIONE | DELIBERA | IMPUTAZIONE 2021 |
|---|---|---|---|---|
| entrate piani/progetti Unione Europea | LIND19 | Accordo di partenariato con il Dipartimento dell'Agricoltura, Allevamento ed Ambiente del Governo di Aragona (ES), partner leader nell'ambito del progetto "INTERREG EUROPE PROJECT PGI 05799 LINDANET". Ricavo massimo previsto € 147.368,75 - Codice di progetto LIND19. | Delibera IZSLT n. 27 del 23/01/2020 | 22.536 |
| entrate piani/progetti Unione Europea | 3INS18 | Progetto Multi Call PP-1-1-2018 "Environmental monitoring pesticide use through honeybees" - INSIGNIA - Responsabile scientifico UO Dott. Giovanni Formato - Ricavo massimo previsto € 60.016,20 - Codice progetto DIA ACC 3INS18 | Delibera n. 629 del 29/11/2018 | 8.791 |
| **TOTALE** | | | | **31.327** |

### A.1 c.6) Da altri soggetti pubblici

Il saldo della voce al 31.12 è pari a 83.225.

La voce comprende i contributi erogati da altri soggetti pubblici per la ricerca corrente.

Di seguito il dettaglio:

| DECRIZIONE CONTO | CODICE | DESCRIZIONE | DELIBERA IZSLT | IMPUTAZIONE 2021 |
|---|---|---|---|---|
| entrate piani/progetti altri soggetti pubblici | 8PLU21 | Accordo di collaborazione con il Comando Unità Forestali, Ambientali e Agroalimentari Carabinieri per il progetto LIFE13 NAT/IT/000311 PLUTO dal titolo: a "Italian emergency strategy for fighting illegal poisoning and minimize its impact on bear, wolf and other species" contributo massimo previsto € 6.000,00– codice progetto 8PLU21, responsabile scientifico Dott. Bruno Neri | Delibera IZSLT n. 286 del 26/07/2021 | 6.000 |
| entrate piani/progetti altri soggetti pubblici | 8IBP20 | Accordo di collaborazione con l'Istituto Zooprofilattico Sperimentale del Mezzogiorno per l'esecuzione della ricerca dal titolo: "Sviluppo di alternative terapeutiche basate sull'impiego dei fagi per controllare e prevenire le infezioni batteriche in pesci allevati e promozione dello sviluppo e della validazione di vaccini ad uso veterinario, con particolare attenzione agli autovaccini", responsabile scientifico dott.ssa Teresa Bossù. - Ricavo presunto massimo Euro 50.000,00 - MIA MIC 8IBP20 | Delibera IZSLT n. 398 del 10/11/2020 | 10.000 |
| entrate piani/progetti altri soggetti pubblici | 8USI21 | Convenzione per collaborazione scientifica con il Dipartimento di Scienze Fisiche, della Terra e dell'Ambiente (DSFTA) dell'Università degli studi di Siena nell'ambito del progetto "NATura NEtwork Toscana" (NAT.NE.T) | Delibera IZSLT n. 188 del 13/05/2021 | 8.050 |
| entrate piani/progetti altri soggetti pubblici | 8MAT21 | Convenzione tra Istituto Superiore per la prevenzione e la Ricerca Ambientale (ISPRA) nell'ambito dello studio sulle tematiche della Strategia Marina ai fini del conseguimento degli obiettivi prioritari della direttiva 2008/56/CE, come recepita dal D.lgs 190/2010. -Ricavo massimo previsto a contributo € 72.000,00 - Codice progetto DIA DIG 8MAT21 -Resp. Scientifico Dott. Cristiano Cocumelli | Delibera IZSLT n. 153 del 20/04/2021 | 23.975 |
| entrate piani/progetti altri soggetti pubblici | ISS COVID19 | Convenzione con ISS per sequenziamento SARS COVID | | 35.200 |
| **TOTALE** | | | | **83.225** |

## A.1 c.7) Da privati

Il saldo della voce al 31.12 è pari ad € 93.428.

La voce comprende i contributi erogati da privati per la ricerca corrente.

Di seguito il dettaglio:

| DECRIZIONE CONTO | CODICE | DESCRIZIONE | DELIBERA | IMPUTAZIONE 2021 |
|---|---|---|---|---|
| entrate piani/progetti da privati | 20FMD1 | Stipula dell'accordo di cui alla Letter of Agreement (LoA) TFEU110019498.5575, PO Number 343360 con Food and Agriculture Organisation (FAO) per la collaborazione nel progetto "Service for the reduction of the Foot-and-mouth disease (FMD) and similar Transboundary Animal Diseases (TADs) risk to European Commission for foot-and-mouth disease (EuFMD) Member countries and for improving the uptake of the global stategy for progressive control of FMD", - Ricavo massimo € 128.214 - Codice progetto ART SAA 20FMD1. | Delibera IZSLT n. 25 del 23/01/2020 | 55.214 |
| entrate piani/progetti da privati | 20PMAT | Contratto tra World Organizzation for Animal Health (OIE) e l'Istituto Zooprofilattico Sperimentale del Lazio e della Toscana per realizzazione del progetto: "Concept Note for the PMAT in-depth review process" - Responsabile dott. Giancarlo Ferrari - Ricavo massimo previsto € 14.250,00 - Centro di Costo ART SAA codice progetto 20PMAT. | Delibera IZSLT n. 195 del 12/06/2020 | 12.600 |
| entrate piani/progetti da privati | 20FAOB | Stipula dell'accordo di cui alla Letter of Agreement (LoA) GF AGAHDRA30102000000, PO Number 340550 con Food and Agriculture Organisation (FAO) per la collaborazione nel progetto "Online Publication of Guidelines and a practical manual for Good Beekeeping Practices" - Contributo massimo a titolo di rimborso € 23.161,00 a favore dell'Ente - Codice progetto IGA GEN 20FAOB | Delibera IZSLT n. 435 del 02/12/2020 | 16.261 |
| entrate piani/progetti da privati | 21EMPR | Stipula dell'accordo di cui alla Letter of Agreement (LoA) TR.REUTD.TFRU110017133 and GF.NSAHD.RA50401000000, con Food and Agriculture Organisation (FAO) per la collaborazione nel progetto "Guideliness for administration of veterinary vaccines", - Ricavo massimo € 7.368,00 – Codice progetto ART SAA 21EMPR | Delibera IZSLT n.180 del 11/05/2021 | 6.767 |
| entrate piani/progetti da privati | | Entrata 5 per mille | | 2.586 |
| **TOTALE** | | | | **93.428** |

## A.1 d) Contributi in c/esercizio – da privati

Il saldo della voce al 31.12 è pari a zero.

## A.4) Ricavi per prestazioni sanitarie

| SALDO AL 31/12/2021 | SALDO AL 31/12/2020 | VARIAZIONI | % |
|---|---|---|---|
| 5.093.889 | 4.558.791 | 535.098 | 11,7 % |

### *A.4 a) Ricavi per prestazioni sanitarie – ad azienda sanitarie pubbliche e altri soggetti pubblici*

Il saldo della voce al 31.12 è pari ad € 3.024.270.

| CODICE MOD. CE | RICAVI PER PRESTAZIONI SANITARIE A PAGAMENTO EROGATE A SOGGETTI PUBBLICI | Valore CE al 31/12/2021 | Valore CE al 31/12/2020 | Variazioni importo | Variazioni % |
|---|---|---|---|---|---|
| A.4.a | **Ricavi per analisi** | | | | |
| | Piani profil. brucellosi | 127.034 | 170.138 | (43.104) | -25,3% |
| | Piani profil. leucosi | 57.270 | 85.766 | (28.496) | -33,2% |
| | ESAMI COVID REGIONE (ASL) | 2.839.967 | 2.802.398 | 37.569 | 1,3% |
| | **Ricavi per servizi diversi** | | | | - |
| | **Altri ricavi** | | | | - |
| | **TOTALE RICAVI PER PRESTAZIONI A PAGAMENTO A SOGGETTI PUBBLICI** | **3.024.270** | **3.058.302** | **(34.031)** | **-1,1%** |

Sono costituiti dai ricavi per profilassi brucellosi e piani profilassi leucosi a seguito di rendicontazione, così ripartiti:

-Regione Lazio e Regione Toscana, Piano profilassi brucellosi € 127.034;

-Regione Lazio e Regione Toscana, Piano profilassi leucosi € 57.270.

Come sopra dettagliato, nel corso del 2020 l'Istituto è entrato a far parte della rete dei laboratori COROnet della Regione Lazio costituita nell'ambito dell'emergenza COVID, effettuando attività analitiche relative ai test sierologici, antigenici e molecolari, giusta Determinazione della Regione Lazio n. G05717 del 13 maggio 2020. Di seguito il dettaglio delle prestazioni effettuate nel 2021:

| TAMPONI MOLECOLARI 2021 | | | |
|---|---|---|---|
| IZS del Lazio e della Toscana | | | |
| **MESE** | **Comuinicati ECV** | **Tamponi a pagamento** | **Tamponi a carico SSR** |
| **GENNAIO** | 4614 | 159 | 4455 |
| **FEBBRAIO** | 4669 | 257 | 4412 |
| **MARZO** | 6720 | 277 | 6443 |
| **APRILE** | 5471 | 275 | 5196 |
| **MAGGIO** | 3352 | 187 | 3165 |
| **GIUGNO** | 1218 | 198 | 1020 |
| **LUGLIO** | 1812 | 122 | 1690 |
| **AGOSTO** | 2496 | 98 | 2398 |
| **SETTEMBRE** | 1272 | 34 | 1238 |
| **OTTOBRE** | 1230 | 42 | 1188 |
| **NOVEMBRE** | 3133 | 56 | 3077 |
| **DICEMBRE** | 4368 | 91 | 4277 |
| **TOTALI** | **40355** | **1796** | **38559** |

La valorizzazione per l'esercizio 2021 è pari ad € 2.694.503.

Con nota prot. n. 1656/21 dell'11 marzo 2021 è stata inviata alla Regione Lazio anche la rendicontazione dei test antigenici effettuati nel 2020 e rientranti nel SSR, alla tariffa stabilita dalla Regione Lazio pari ad € 13,94. La Regione Lazio con nota prot. 024356 del 10 marzo 2022, ha precisato che anche i test antigenici potevano essere rendicontati, come quelli molecolari, attraverso l'emissione di fattura per ciascun mese di competenza, con i tamponi effettuati valorizzati alla tariffa di € 13,94.

Pertanto nel 2022 è stata emessa la fattura per i tamponi antigenici a carico del Servizio Sanitario Nazionale effettuati ne corso del 2021, per un importo pari ad € 145.464, mentre i tamponi antigenici dell'anno 2020 è stata emessa la fattura nel 2022 a sopravvenienze attive.

| TAMPONI ANTIGENICI 2021 | | | |
|---|---|---|---|
| IZS del Lazio e della Toscana | | | |
| **MESE** | **Comuinicati ECV** | **Tamponi a pagamento** | **Tamponi a carico SSR** |
| **GENNAIO** | 2391 | 399 | 1992 |
| **FEBBRAIO** | 1884 | 516 | 1368 |
| **MARZO** | 1969 | 557 | 1412 |
| **APRILE** | 1509 | 495 | 1014 |
| **MAGGIO** | 1300 | 365 | 935 |
| **GIUGNO** | 702 | 329 | 373 |
| **LUGLIO** | 778 | 336 | 442 |
| **AGOSTO** | 672 | 396 | 276 |
| **SETTEMBRE** | 459 | 198 | 261 |
| **OTTOBRE** | 485 | 134 | 351 |
| **NOVEMBRE** | 671 | 160 | 511 |
| **DICEMBRE** | 1879 | 379 | 1500 |
| **TOTALI** | **14699** | **4264** | **10435** |

### *A.4 b) Ricavi per prestazioni sanitarie – a privati*

Il saldo della voce al 31.12 è pari a zero.

### *A.4 c) Ricavi per prestazioni sanitarie – intramoenia*

Il saldo della voce al 31.12 è pari a zero.

### *A.4 d) Ricavi per prestazioni sanitarie – altro*

Il saldo della voce al 31.12 è pari ad € 2.069.619.

In questa voce vengono rilevati i proventi relativi all'attività a pagamento a favore di soggetti privati erogati da ciascuna struttura sanitaria, per gli importi riportati nella sottostante tabella.

Come sopra specificato, nel corso del 2021 sono stati effettuati anche test antigenici e molecolari a pagamento verso utenti finali con la tariffa imposta dalla Regione Lazio; per i test molecolari, essi rientrano negli esami di virologia, mentre per quelli antigenici è stato creato un nuovo conto denominato esami COVID (test rapidi).

| CODICE MOD. CE | RICAVI PER PRESTAZIONI A PAGAMENTO - ALTRO | Valore CE al 31/12/2021 | Valore CE al 31/12/2020 | Variazioni importo | Variazioni % |
|---|---|---|---|---|---|
| **A.4.d** | **Ricavi per vendita prodotti** | **29.429** | **18.996** | **10.433** | 54,9% |
| | Vaccini | 29.429 | 18.996 | 10.433 | 54,9% |
| | | | | 0 | - |
| **A.4.d** | **Ricavi per analisi** | **2.040.192** | **1.481.495** | **558.697** | 37,7% |
| | Esami latte | 286.421 | 271.910 | 14.511 | 5,3% |
| | Esami RIA | 61.395 | 91.025 | (29.630) | -32,6% |
| | Esami Chimico | 330.568 | 155.829 | 174.739 | 112,1% |
| | Esami Sierologia | 55.270 | 50.407 | 4.863 | 9,6% |
| | Esami Virologia | 351.141 | 331.318 | 19.823 | 6,0% |
| | Esami Alimenti autocontrollo | 175.874 | 250.787 | (74.913) | -29,9% |
| | ESAMI OGM | 1.419 | - | | - |
| | Esami diagnostica | 53.750 | 56.947 | (3.197) | -5,6% |
| | esami varie | 79.131 | 31.396 | 47.735 | 152,0% |
| | Dossier Malta | 389.850 | 110.100 | 279.750 | 254,1% |
| | ESAMI ACCETTAZIONE | 36.036 | 39.221 | (3.185) | -8,1% |
| | ESAMI BIOTECNOLOGIE | 8.483 | 4.354 | 4.129 | 94,8% |
| | esami grosseto | - | 28 | (28) | -100,0% |
| | esami firenze | - | - | 0 | - |
| | esami api | 6.318 | 9.088 | (2.770) | -30,5% |
| | esami tor vergata | 10.949 | 15.615 | (4.666) | -29,9% |
| | ESAMI COVID (TEST RAPIDI) | 59.259 | 62.254 | (2.995) | -4,8% |
| | RICAVI PER PRESTAZIONI A PAGAMENTO | 132.614 | - | | - |
| | imposta di bollo | 1.714 | 1.216 | 498 | 41,0% |
| | sconti su convenzioni | - | | 0 | - |
| | **Ricavi per servizi diversi** | | | 0 | - |
| | **Altri ricavi** | | | 0 | - |
| | | | | 0 | - |
| | **TOTALE RICAVI PER PRESTAZIONI A PAGAMENTO - ALTRO** | **2.069.619** | **1.500.489** | **569.128** | **37,9%** |

## A.5) Concorsi, recuperi e rimborsi

| SALDO AL 31/12/2021 | SALDO AL 31/12/2020 | VARIAZIONI | % |
|---|---|---|---|
| 381.765 | 256.748 | 125.017 | 48,7 % |

In questa voce vengono rilevati i ricavi relativi a recuperi e rimborsi vari, quali i rimborsi assicurativi, i rimborsi al personale comandato c/o altre amministrazioni pubbliche e altri recuperi.

| CODICE MOD. CE | CONCORSI RECUPERI E RIMBORSI | Valore CE al 31/12/2021 | Valore CE al 31/12/2020 | Variazioni importo | Variazioni % |
|---|---|---|---|---|---|
| A.5 | Rimborsi INAIL | 909 | 2.107 | (1.198) | -56,9% |
| A.5 | Rimborsi vari | 25.112 | 14.833 | 10.279 | 69,3% |
| A.5 | Rimborsi assicurativi | 500 | 111 | 389 | 350,5% |
| A.5 | Rimb. contrib.pers.comand | 291.612 | 182.141 | 109.471 | 60,1% |
| A.5 | Recup. assenze dipendenti | 46.544 | 46.503 | 41 | 0,1% |
| A.5 | Recupero mensa | 17.088 | 8.503 | 8.585 | 101,0% |
| A.5 | Recupero procedura penale | - | 2.550 | (2.550) | -100,0% |
| A.5 | Altri ricavi per concorsi recuperi e rimborsi | | | | - |
| | **TOTALE CONCORSI RECUPERI E RIMBORSI** | **381.765** | **256.748** | **125.017** | **48,7%** |

## A.6) Quota contributi in c/ capitale imputata nell'esercizio

| SALDO AL 31/12/2021 | SALDO AL 31/12/2020 | VARIAZIONI | % |
|---|---|---|---|
| 1.055.495 | 1.112.878 | -57.383 | -5,2 % |

La voce contiene le sterilizzazioni delle quote di ammortamento relative alle immobilizzazioni acquistate con contributi in conto esercizio finalizzati o con specifici contributi in conto capitale, girocontate nei ricavi quali utilizzi dei contributi stessi in contropartita dei rispettivi costi per ammortamento.

I valori sono correlati alla fonte di finanziamento utilizzata per l'acquisto del cespite, corrispondente ai Contributi c/capitale destinati e Contributi c/capitale immobilizzazioni iscritti nel Patrimonio Netto, in applicazione della casistica ministeriale di attuazione del D.Lgs. 118/11.

(cfr. tabella NI Sp_Attivo – tabella Immobilizzazioni, colonna Utilizzi per sterilizzazioni nel corso dell'esercizio).

In tabella il valore della quota utilizzata.

| CODICE MOD. CE | RETTIFICA CONTRIBUTI C/ESERCIZIO PER DESTINAZIONE AD INVESTIMENTI | Valore CE al 31/12/2021 | Valore CE al 31/12/2020 | Variazioni importo | Variazioni % |
|---|---|---|---|---|---|
| A.6 | Quota capitale investimenti finanziati | 1.055.495 | 1.112.878 | (57.383) | -5,2% |
| A.6 | utilizzo riserva successioni e donazioni | | | | - |
| | **TOTALE RETTIFICA CONTRIBUTI C/ESERCIZIO PER DESTINAZIONE AD INVESTIMENTI** | **1.055.495** | **1.112.878** | **(57.383)** | **-5,2%** |

## A.7) Incrementi delle Immobilizzazioni per lavori interni

Il saldo della voce al 31.12 è pari a zero.

## A.8) Altri ricavi e proventi

| SALDO AL 31/12/2021 | SALDO AL 31/12/2020 | VARIAZIONI | % |
|---|---|---|---|
| 5.200 | 0 | 5.200 | 0 % |

In questa voce vengono rilevati i ricavi relativi ai corsi di aggiornamento professionale erogati a favore di altri Enti Pubblici e soggetti privati.

La formazione è un compito istituzionale degli Istituti Zooprofilattici Sperimentali secondo quanto disposto dall'art. 3 comma 1 lettera l) e m) delle leggi di riordino dell'Istituto n. 14 del 29 dicembre 2014 della Regione Lazio e n. 42 del 25 luglio 2014 della Regione Toscana, adottate in applicazione del D.Lgs. 106/12.

Il saldo della voce al 31.12 è pari ad € 5.200.

| CODICE MOD. CE | ALTRI RICAVI E PROVENTI | Valore CE al 31/12/2021 | Valore CE al 31/12/2020 | Variazioni importo | Variazioni % |
|---|---|---|---|---|---|
| A.8 | Ricavi per formazione | 5.200 | - | 5.200 | - |
| A.8 | Ricavi da sponsorizzazioni | | | | - |
| A.8 | Ricavi da royalties | | | | - |
| A.8 | Fitti attivi - terreni | | | | - |
| A.8 | Fitti attivi - fabbricati | | | | - |
| | **TOTALE ALTRI RICEVI E PROVENTI** | **5.200** | **0** | **5.200** | - |

## *B) Costi della produzione*

Rappresentano gli oneri sostenuti dall'Istituto per il proprio funzionamento.

I costi per l'acquisto di beni e servizi sono riconosciuti rispettivamente al momento del trasferimento della proprietà dei beni e con l'ultimazione della prestazione di servizio.

I costi di natura esclusivamente istituzionale ed i costi di esercizio relativi alle immobilizzazioni sono sempre rilevati al lordo dell'IVA.

L'imposta sul valore aggiunto, considerata detraibile per l'attività commerciale, viene calcolata a consuntivo con il metodo del pro-rata.

La contabilizzazione dei costi è stata effettuata per competenza.

Si riportano di seguito le principali attività intraprese.

In tutti gli affidamenti di forniture e servizi sono stati garantiti, oltre alla qualità delle prestazioni e forniture, anche i principi di economicità, efficacia, tempestività e correttezza, nonché i principi di libera concorrenza, non discriminazione, trasparenza e proporzionalità e di pubblicità, nelle modalità indicate e derivanti dal Codice dei Contratti Pubblici.

Per gli affidamenti diretti, ex. art. 36 del D.Lgs. 50/16 è inoltre stato rispettato il principio di rotazione e di effettiva possibilità di partecipazione delle microimprese, piccole e medie imprese.

Sono stati altresì assicurati, nelle forniture di beni e servizi, gli obblighi di pubblicazione degli atti relativi alla procedura di affidamento, di cui all'art. 29 del D.Lgs. 50/16 e gli adempimenti contenuti nel programma triennale della trasparenza e dell'integrità 2021-2023.

Essendo l'Istituto regolarmente iscritto all'Anagrafe Unica delle Stazioni Appaltanti, sono stati acquisiti presso l'Autorità Nazionale Anticorruzione 349 Codici Identificativi di Gara (CIG) per altrettante procedure espletate per l'acquisizione di beni e servizi.

Per la razionalizzazione delle procedure di acquisizione di beni consumabili, i tavoli tecnici, costituiti con precedenti Deliberazioni, hanno contribuito alla redazione di capitolati di gara per l'acquisto di materiali di consumo.

Con Deliberazione del Direttore Generale n. 297 del 09 agosto 2021 è stata definita la programmazione 2021/2022 delle procedure di acquisto di beni e servizi ex art. 21, Decreto Legislativo 50/16 - Approvazione del piano biennale degli acquisti.

Per l'acquisto di beni consumabili, in particolare prodotti diagnostici, reagenti e materiali di consumo, sono state trasmesse dai responsabili delle strutture della sede centrale e delle sedi periferiche dell'Istituto alla Unità Operativa Acquisizione Beni e Servizi le richieste di approvvigionamento di materiale di consumo, al fine di garantire lo svolgimento delle attività istituzionali e di ricerca, nel rispetto delle vigenti disposizioni di legge.

Per alcuni prodotti sono state espletate procedure negoziate senza previa pubblicazione di un bando di gara poiché la concorrenza è risultata assente per motivi tecnici, mentre per altri prodotti sono state effettuate procedure di gara garantendo il principio di concorrenza e nel rispetto delle vigenti norme di legge.

I costi relativi agli acquisti dei prodotti per laboratori sono aumentati nel corso dell'esercizio 2021 a causa del prolungamento dell'emergenza COVID, le cui attività sono state precedentemente descritte.

Di seguito si dettagliano i costi per l'acquisto di beni e servizi per l'esercizio 2021.

## B.1) Acquisti di beni

| SALDO AL 31/12/2021 | SALDO AL 31/12/2020 | VARIAZIONI | % |
|---|---|---|---|
| 4.224.830 | 3.690.486 | 534.344 | 14,5 % |

### *B.1 a) Acquisti di beni sanitari*

Il saldo della voce al 31.12 è pari ad € 4.135.485.

| CODICE MOD. CE | DETTAGLIO ACQUISTI DI BENI SANITARI | Valore CE al 31/12/2021 | Valore CE al 31/12/2020 | Variazioni importo | Variazioni % |
|---|---|---|---|---|---|
| B.1.a | Materiali per la profilassi (sieri e vaccini) | | | | |
| B.1.a | Materiali e prodotti per uso diagnostico | 4.121.760 | 3.613.596 | 508.164 | 14,1% |
| B.1.a | Mangimi ed integratori per animali | 13.725 | 23.428 | (9.703) | -41,4% |
| | Altri beni e prodotti sanitari | | | | - |
| | **TOTALE** | **4.135.485** | **3.637.024** | **498.461** | **13,7%** |

### *B.1 b) Acquisti di beni non sanitari*

Il saldo della voce al 31.12 è pari ad € 89.345.

| CODICE MOD. CE | DETTAGLIO ACQUISTI DI BENI NON SANITARI | Valore CE al 31/12/2021 | Valore CE al 31/12/2020 | Variazioni importo | Variazioni % |
|---|---|---|---|---|---|
| B.1.b | Acq. piccoli attrezzi | 38.436 | 8.917 | 29.519 | 331,0% |
| B.1.b | Acq. piccoli attr.F,do ec | 3.681 | 3.337 | 344 | 10,3% |
| B.1.b | Acq. materie sussidiarie | - | - | 0 | - |
| B.1.b | Acquisto imballaggi | 3.864 | 561 | 3.303 | 588,8% |
| B.1.b | Imballaggi f.do economato | 950 | 225 | 725 | 322,2% |
| B.1.b | Acq.x attività commercial | - | 612 | (612) | -100,0% |
| B.1.b | Acq. materiale CED | 1.007 | 5.273 | (4.266) | -80,9% |
| B.1.b | Mater. pulizia e conviv. | 11.340 | 16.538 | (5.198) | -31,4% |
| B.1.b | Acq.libri | 1.858 | 700 | 1.158 | 165,4% |
| B.1.b | Cancelleria e mater. CED | 16.102 | 12.906 | 3.196 | 24,8% |
| B.1.b | Cancelleria -CED- f.do ec | 12.106 | 4.393 | 7.713 | 175,6% |
| | **TOTALE** | **89.345** | **53.462** | **35.882** | **67,1%** |

## B.2) Acquisti di servizi sanitari

| SALDO AL 31/12/2021 | SALDO AL 31/12/2020 | VARIAZIONI | % |
|---|---|---|---|
| 803.572 | 780.151 | 23.421 | 3,0 % |

### *B.2 a) Acquisti prestazioni sanitarie*

Il saldo della voce al 31.12 è pari a zero.

### *B.2 b) Compartecipazione al personale per attività libero-prof. (intramoenia)*

Il saldo della voce al 31.12 è pari a zero.

### *B.2 c) Rimborso assegni e contributi sanitari*

Il saldo della voce al 31.12 è pari a zero.

### *B.2 d) Consulenze, collaborazioni, interinale, altre prestazioni di lavoro sanitarie*

Il saldo della voce al 31.12 è pari a zero.

### *B.2 e) Altri servizi a rilevanza sanitaria*

Il saldo della voce al 31.12 è pari ad € 803.572.

Si riportano in dettaglio i costi sostenuti.

| CODICE MOD. CE | DETTAGLIO ACQUISTI DI SERVIZI SANITARI | Valore CE al 31/12/2021 | Valore CE al 31/12/2020 | Variazioni importo | Variazioni % |
|---|---|---|---|---|---|
| | **ACQUISTI PRESTAZIONI SANITARIE** | | | | |
| **B.2.e** | **ALTRI SERVIZI A RILEVANZA SANITARIA** | **803.572** | **780.151** | **23.421** | 3,0% |
| B.2.e | Sp.trasp. campioni Toscan | 253.358 | 266.618 | - 13.260 | -5,0% |
| B.2.e | Spese x pubblic. bandi | 9.372 | 1.865 | (7.507) | -402,5% |
| B.2.e | Sm.to rifiuti speciali | 212.793 | 238.883 | 26.090 | 10,9% |
| B.2.e | Sp. trasf. mater. labor. | 51 | 32 | | 0,0% |
| B.2.e | Trasp.Mat.Lab. e Campioni | - | - | 0 | - |
| B.2.e | Spese varie per ricerche | 25.134 | 22.668 | (2.466) | -10,9% |
| B.2.e | Spese laborat.x ricerche | 1.383 | 85 | | 0,0% |
| B.2.e | isc. Corsi e cong x ricerc | - | - | | - |
| B.2.e | spese per convenzioni | 301.481 | 250.000 | - 51.481 | -20,6% |
| | **TOTALE** | **803.572** | **780.151** | **23.421** | **3,0%** |

La voce di costo **<u>trasporto campioni</u>** viene finanziata da uno specifico contributo erogato dalla Regione Toscana, riportato come contributo da Regione vincolato (**A.1.b.1**).

Nella voce di costo **spese per convenzioni** è previsto l'importo di € 250.000 come quota da erogare per quattro anni, a partire dal 2018, all'OIE (Office International des Epizooties) o Organizzazione Mondiale della Sanità Animale, giusta Deliberazione del Direttore Generale n. 402 del 30 agosto 2017 avente ad oggetto: "Adesione al programma di ricerca tra World Organisation for animal health (OIE), il Ministero della Salute e gli II.ZZ.SS. concernente "Advancing efforts to adress challenges related to One health and Food Security"; inoltre in questa voce sono previsti i costi per altre convenzioni con soggetti qualificati.

## B.3) Acquisti di servizi non sanitari

| SALDO AL 31/12/2021 | SALDO AL 31/12/2020 | VARIAZIONI | % |
|---|---|---|---|
| 3.981.948 | 3.669.420 | 312.582 | 8,5 % |

Si riportano in dettaglio i costi sostenuti.

| CODICE MOD. CE | DETTAGLIO ACQUISTI DI SERVIZI NON SANITARI | Valore CE al 31/12/2021 | Valore CE al 31/12/2020 | Variazioni importo | Variazioni % |
|---|---|---|---|---|---|
| **B.3.a** | **SERVIZI NON SANITARI** | **2.853.869** | **2.633.385** | **220.484** | **8,4%** |
| B.3.a | Acq.combustib. x riscald. | 219.538 | 208.801 | 10.737 | 5,1% |
| B.3.a | Acq.combust. x automezzi | 34.415 | 26.364 | 8.051 | 30,5% |
| B.3.a | Spedizioni e oneri dogana | 2.060 | - | 2.060 | - |
| B.3.a | Manifes.fiere e congressi | 3.050 | 732 | 2.318 | 316,7% |
| B.3.a | Ped.autost.parcheggi/metr | 6.708 | 4.492 | 2.216 | 49,3% |
| B.3.a | Spediz. e trasp. F.econom | - | 1.108 | (1.108) | -100,0% |
| B.3.a | Convenz. con altri Enti | 59.606 | 20.538 | 39.068 | 190,2% |
| B.3.a | Serv. attività ausiliarie | 418.581 | 383.419 | 35.162 | 9,2% |
| B.3.a | Spese mediche personale | 34.149 | 36.127 | - 1.978 | -5,5% |
| B.3.a | Rimborsi tirocinanti | 57.601 | 29.602 | 27.999 | 94,6% |
| B.3.a | Sp.stampe di relaz. e doc | 4.609 | 832 | 3.777 | 454,0% |
| B.3.a | Riviste abbonamenti rileg | 47.294 | 44.881 | 2.413 | 5,4% |
| B.3.a | Pubb.ni IZSLT , estratti | 44.359 | 33.298 | 11.061 | 33,2% |
| B.3.a | Premi assicurazioni | 93.538 | 92.983 | 555 | 0,6% |
| B.3.a | Spese postali | 10.063 | 5.142 | 4.921 | 95,7% |
| B.3.a | Spese telefonic.e cnnett | 180.937 | 172.024 | 8.913 | 5,2% |
| B.3.a | Sp. telefoniche cellulari | 1.561 | 24.246 | - 22.685 | -93,6% |
| B.3.a | Spese elettr. F.M. acqua | 724.757 | 684.966 | 39.791 | 5,8% |
| B.3.a | Fornitura acqua potabile | 13.665 | 12.503 | 1.162 | 9,3% |
| B.3.a | Spese trasporto | 76.915 | 81.091 | (4.176) | -5,1% |
| B.3.a | Spese gas speciali | 39.791 | 15.892 | 23.899 | 150,4% |
| B.3.a | Spese di rappresentanza | 1.717 | 5.626 | (3.909) | -69,5% |
| B.3.a | Spese x la sicurezza | 3.460 | 8.954 | (5.494) | -61,4% |
| B.3.a | Spese per la qualità | 37.589 | 40.203 | (2.614) | -6,5% |
| B.3.a | Spese pulizia locali | 401.205 | 321.119 | 80.086 | 24,9% |
| B.3.a | Sp. vigilanza sede e sez. | 126.285 | 183.706 | - 57.421 | -31,3% |
| B.3.a | Lavag. e fornitura camici | 40.800 | 44.447 | (3.647) | -8,2% |
| B.3.a | Spese mensa | 117.829 | 113.008 | 4.821 | 4,3% |
| B.3.a | Esternalizzazione servizi | 19.093 | 4.953 | 14.140 | 285,5% |
| B.3.a | Spese bancarie | 32.694 | 32.328 | 366 | 1,1% |
| **B.3.b** | **CONSULENZE, COLLABORAZIONI, INTERINALE, ALTRE PRESTAZIONI DI LAVORO NON SANITARIE** | **1.090.823** | **986.363** | **104.460** | **10,6%** |
| B.3.b | Incarchi professionali | 159.109 | 186.328 | (27.219) | -14,6% |
| B.3.b | Incar. profess.x ricerche | 56.148 | - | 56.148 | - |
| B.3.b | Missioni incarchi x ricer | - | 90 | (90) | -100,0% |
| B.3.b | Docenza ns/personale | 397 | 1.388 | (991) | -71,4% |
| B.3.b | Commissioni concorsi | 12.075 | 4.842 | 7.233 | 149,4% |
| B.3.b | Borsa di studio | 831.000 | 724.914 | 106.086 | 14,6% |
| B.3.b | Spese legali | 32.094 | 68.801 | (36.707) | -53,4% |
| B.3.b | Componenti Esterni Commissioni | - | - | 0 | - |
| **B.3.c** | **FORMAZIONE** | **37.256** | **49.672** | **(12.416)** | **-25,0%** |
| B.3.c | Iscr.personale a corsi | 23.407 | 13.952 | 9.455 | 67,8% |
| B.3.c | Spese varie corsi formaz. | 13.801 | 35.720 | 21.919 | 61,4% |
| B.3.c | CORSI FORMA.ISCR. CONGRES | 49 | | | |
| | **TOTALE** | **3.981.948** | **3.669.420** | **312.528** | **8,5%** |

### *B.3 a) Servizi non sanitari*

Il saldo della voce al 31.12 è pari ad € 2.853.869.

La voce di costo **Spese telefoniche** per l'anno 2021 subisce un aumento rispetto al consuntivo 2020 in quanto l'Istituto con Deliberazione del Direttore Generale n. 157 del 25 marzo 2019, al fine di integrare l'ammodernamento tecnologico della biblioteca, ha disposto l'acquisizione di un sistema di videoconferenza, comprendente anche la fornitura dei servizi di connettività e sicurezza perimetrale unificata; con successiva Deliberazione del Direttore Generale n. 284 del 14 maggio 2019 l'istituto ha altresì aderito al contratto quadro Consip SpA "Servizi di connettività nell'ambito del Sistema Pubblico di Connettività SPC 2".

La voce di costo **Spese vigilanza sede e sezioni** per l'anno 2021 subisce una diminuzione rispetto al consuntivo 2020 in quanto l'Istituto, per l'emergenza COVID, ha ridotto i turni aggiuntivi di vigilanza armata per il drive in.

La voce di costo **Spese mensa** è rimasta in linea rispetto al consuntivo 2020 per minore presenza del personale dovuta allo smart working e per il minor costo del pasto mensa aziendale aggiudicato con Deliberazione del Direttore Generale n. 88 del 28 febbraio 2020 avente ad oggetto "*Gara telematica n. G00397 ai sensi del Decreto Legislativo 18 aprile 2016, n.50, art. 36, comma 2, lett. b), per l'affidamento per anni 4 del servizio di mensa aziendale - Aggiudicazione del servizio alla ditta Cir Food S.C.*"

La voce di costo **Spese bancarie**, riguarda anche la quota di compenso dell'Istituto Tesoriere, il cui servizio è stato affidato con Deliberazione del Direttore Generale n. 251 del 30 giugno 2021.

### *B.3 b) Consulenze, collaborazioni interinale, altre prestazioni di lavoro non sanitarie*

Il saldo della voce al 31.12 è pari ad € 1.090.823.

Questa voce comprende le collaborazioni esterne non sanitarie, rese in regime di libera professione.

La voce di costo più rilevante è quella relativa alle borse di studio per attività di ricerca pari ad € 831.000.

Le borse di studio sono attribuite da questo Istituto, per l'espletamento di attività rientranti in ricerche e progetti finanziati principalmente dai contributi in c/esercizio del Ministero della Salute e da altri contributi in c/esercizio, ai sensi della disciplina regolamentare approvata con

Deliberazione del Direttore Generale n. 9 del 16 gennaio 2018 avente ad oggetto "Approvazione del Regolamento per il conferimento di borse di studio per la collaborazione di progetti finalizzati e ricerca", successivamente modificato ed integrato con Deliberazioni del Direttore Generale n. 124 del 04 aprile 2020 e n. 243 del 24 giugno 2021.

Quanto sopra esposto è previsto dall'art. 22 della Legge 240/10, in virtù della quale le università, le istituzioni e gli enti pubblici di ricerca e sperimentazione, nell'ambito delle relative disponibilità di bilancio, possono conferire assegni per borse di studio per lo svolgimento di attività di ricerca.

### *B.3 c) Formazione*

Il saldo della voce al 31.12 è pari ad € 37.256.

La formazione, oltre ad essere un compito istituzionale per l'Istituto, rappresenta anche uno strumento strategico di gestione e innovazione in quanto essenziale per favorire lo sviluppo culturale e professionale del proprio personale.

Nel corso del 2021 soso stati effettuati corsi on line e in presenza il costo è aumentato rispetto al consuntivo 2020.

## B.4) Manutenzione e riparazione

| SALDO AL 31/12/2021 | SALDO AL 31/12/2020 | VARIAZIONI | % |
|---|---|---|---|
| 2.348.304 | 2.511.499 | -163.195 | -6,5 % |

In questa voce sono riportati tutti i costi relativi alle manutenzioni ordinarie necessarie per mantenere i beni e gli impianti in buono stato di funzionamento e sono rappresentati principalmente dalle riparazioni/sostituzioni di parti deteriorate dall'uso.

| CODICE MOD. CE | DETTAGLIO MANUTENZIONI E RIPARAZIONI | Valore CE al 31/12/2021 | Valore CE al 31/12/2020 | Variazioni importo | Variazioni % |
|---|---|---|---|---|---|
| B.4 | Manut.ripar.attr.re macch | 1.390.988 | 1.680.688 | (289.700) | -17,2% |
| B.4 | Manut.rip. locali/impian. | 486.899 | 338.787 | 148.112 | 43,7% |
| B.4 | Manut. strade e parchi | 10.687 | 16.064 | (5.377) | -33,5% |
| B.4 | Manut.rip.mob./macch.uff. | 361 | - | 361 | - |
| B.4 | Manut. ripar.automezzi | 11.563 | 7.233 | 4.330 | 59,9% |
| | MANUT.RIP.ASSIS.HARDWARE | 1.331 | - | 1.331 | - |
| B.4 | Manut.rip.assist.software | 446.475 | 468.726 | (22.251) | -4,7% |
| | **TOTALE** | **2.348.304** | **2.511.499** | **(163.195)** | **-6,5%** |

Il costo relativo alle **manutenzioni delle apparecchiature sanitarie** tiene conto del nuovo contratto di manutenzione globale delle apparecchiature biomediche e di laboratorio valevole per il quadriennio 2019-2023 approvato con Deliberazione del Direttore Generale n. 123 del 28 febbraio 2019 a decorrere dal 1°marzo 2019. Nel corso del 2021 c'è stata una diminuzione della manutenzione delle apparecchiature sanitarie, poiché tante sono state dismesse per obsolescenza o rottura.

L'aumento dei costi, rispetto al consuntivo 2020, della **manutenzione e riparazione autovetture** è dovuto alla riparazione degli automezzi di proprietà dell'Istituto.

| Targa | Sede | Modello |
|---|---|---|
| CN483PG | GROSSETO | KANGOO |
| FF816AD | LATINA | DOBLO' |
| DZ083FF | ROMA | PANDA |
| DZ084FF | ROMA | PANDA |
| ED627CS | ROMA | PANDA |
| FF817AD | ROMA Autisti | DOBLO' |
| CD179MT | VITERBO | KANGOO |

## B.5) Godimento di beni di terzi

| SALDO AL 31/12/2021 | SALDO AL 31/12/2020 | VARIAZIONI | % |
|---|---|---|---|
| 307.816 | 206.564 | 101.252 | 49,0 % |

Sono iscritti in questa voce i corrispettivi per il godimento di beni di terzi materiali e immateriali.

| CODICE MOD. CE | DETTAGLIO GODIMENTO BENI DI TERZI | Valore CE al 31/12/2021 | Valore CE al 31/12/2020 | Variazioni importo | Variazioni % |
|---|---|---|---|---|---|
| B.5 | Fitti reali | 2.169 | 19.617 | - 17.448 | -88,9% |
| B.5 | Canoni di noleggio | 143.376 | 100.500 | 42.876 | 42,7% |
| B.5 | Canone noleggio automezzi | 23.103 | 52.101 | - 28.998 | -55,7% |
| B.5 | Canoni leasing finanz. | - | - | - | - |
| B.5 | Canoni licenze software | 139.167 | 34.346 | 104.821 | 305,2% |
| | **TOTALE** | **307.816** | **206.564** | **101.252** | **49,0%** |

La voce di costo **fitti reali** comprende il contratto di locazione transitoria stipulato con la Società Sorgenti in liquidazione dell'area confinante con quella dell'Istituto da adibire a parcheggio, giusta Deliberazione del Direttore Generale n. 160 del 23 aprile 2021.

Nel corso del 2020 e del 2021 il parcheggio è stato utilizzato per il drive in COVID, dove vengono effettuati i test molecolari ed antigenici.

La voce di costo **canoni di noleggio** riguarda i contratti di noleggio in essere per le attrezzature sanitarie finanziati dalla ricerca corrente ed i contratti di noleggio per fotocopiatrici ed altre attrezzature.

La voce di costo **canoni noleggio automezzi** nell'esercizio 2021 è diminuita per la riconsegna di sei autovetture.

## B.6) Costi del personale

| SALDO AL 31/12/2021 | SALDO AL 31/12/2020 | VARIAZIONI | % |
|---|---|---|---|
| 26.047.885 | 25.615.402 | 432.483 | 1,7% |

I costi del personale sono stati rilevati nel rispetto del principio della competenza.

Si è provveduto alla rilevazione ai singoli conti di costo delle competenze retributive e dei relativi oneri riflessi, come risultante dal sistema di trattamento economico del personale.

Come sopra riportato, l'art. 1 della Legge di Bilancio 2018 ha introdotto, ai commi dal 422 al 434, la c.d. "Piramide della Ricerca".

La norma prevede l'istituzione, presso gli Istituti Zooprofilattici Sperimentali e gli Istituti di Ricovero e Cura a Carattere Scientifico, di un ruolo non dirigenziale della ricerca sanitaria al quale accedono i soggetti in possesso di determinati requisiti, che vengono inquadrati rispettivamente come Ricercatori Sanitari (assunti in categoria DS) e Collaboratori Professionali di Ricerca Sanitaria (categoria D).

L'Istituto, in ottemperanza a quanto disposto dal comma 432 della suddetta norma, ha previsto che in prima attuazione venissero inseriti nel percorso indicato i precari (assunti a tempo determinato, co.co.co. e borsisti) in servizio al 31 dicembre 2017, che a tale data avessero una anzianità di servizio di almeno tre anni negli ultimi cinque. L'ente ha adottato un provvedimento ricognitivo dei soggetti in possesso dei requisiti specifici menzionati, giusta Deliberazione del Direttore Generale n. 290 del 14 maggio 2019.

Sulla base delle indicazioni pervenute dal Ministero della Salute, con nota prot. 00003456 del 06/08/2019, l'Istituto ha proceduto alla ricognizione – tramite apposita richiesta di manifestazione di volontà pubblicata sul sito internet - del personale (in possesso dei requisiti sopra indicati) interessato ad accedere alla "Piramide".

Risultano essere pervenute 23 istanze da "Ricercatore Sanitario" e 24 istanze da "Collaboratore Professionale di ricerca sanitaria"; pertanto è stato adottato un provvedimento amministrativo - Deliberazione del Direttore Generale n. 729 del 23 dicembre 2019 avente ad oggetto *"Procedura speciale di selezione e reclutamento ex Art. 1 commi 424-434 Legge 27 dicembre 2017 n. 205. Provvedimenti di prima applicazione"*.

Il personale in possesso dei requisiti è stato inquadrato, alla data del 31 dicembre 2019, nei due nuovi profili professionali, istituiti con il Contratto Collettivo Nazionale di Lavoro relativo al personale del comparto sanità – Sezione del personale del ruolo della ricerca sanitaria e delle attività di supporto alla ricerca sanitaria – Triennio 2016-2018, sottoscritto in data 11 luglio 2019.

Gli stessi sono entrati, attraverso la stipula di un contratto di lavoro a tempo determinato della durata di 5 anni rinnovabile per altri 5, in un percorso caratterizzato da valutazione annuale, intermedia e finale e finalizzato all'assunzione a tempo indeterminato.

La disciplina giuridico-economica del suddetto personale è dettata dal CCNL sopra menzionato.

Il finanziamento dei contratti è assicurato dalle risorse complessivamente disponibili presso gli Enti per attività di ricerca – e quindi derivanti da progetti e programmi di ricerca - utilizzabili entro il limite del 30% e dalle risorse incrementali assicurate dal Ministero della Salute, ai sensi dell'art. 424 e segg. della L. 205/2017.

Per quanto attiene il costo del personale a tempo indeterminato, che grava sul bilancio dell'Istituto, si deve tener conto dell'aumento contrattuale della Dirigenza Medico-Veterinaria e Sanitaria dell'Istituto dovuto alla stipula del nuovo CCNL siglato in data 19 dicembre 2019.

Nel corso del 2021 sono cessati 57 unità e sono state assunte 56 unità così suddivise:

| CONTRATTO | NUMERO CESSATI 2021 | CONTRATTO | NUMERO ASSUNTI 2021 |
|---|---|---|---|
| **101 COMPARTO** | **17** | **101 COMPARTO** | **22** |
| Assistente Tecnico | 3 | Assistente Tecnico | 2 |
| Assistente Amministativo | 3 | Assistente Amministativo | 11 |
| Collaboratore Sanitario Esperto | 3 | Collaboratore Professionale Sanitario | 8 |
| Collaboratore Amministrativo | 1 | Tecnico di Laboratorio | 1 |
| Collaboratore Professionale Sanitario | 6 | **102 DIRIGENZA MEDICA VETERINARIA** | **2** |
| Collaboratore Professionale | 1 | Dirigente Veterinario | 2 |
| **102 DIRIGENZA MEDICA VETERINARIA** | **3** | **104 DIRIGENZA SANITARIA** | **1** |
| Dirigente Veterinario | 3 | Dirigente Sanitario | 1 |
| **104 DIRIGENZA SANITARIA** | **2** | **BORSISTA** | **30** |
| Dirigente Sanitario | 2 | Borsista | 30 |
| **BORSISTA** | **24** | **RICERCATORE** | **1** |
| Borsista | 24 | Ricercatore Sanitario | 1 |
| **RICERCATORE** | **11** | **Totale complessivo** | **56** |
| Collaboratore Professionale per la Ricerca | **5** | | |
| Ricercatore Sanitario | 6 | | |
| **Totale complessivo** | **57** | | |

Di seguito il dettaglio dei costi del personale:

| CODICE MOD. CE | COSTI DEL PERSONALE | Valore CE al 31/12/2021 | Valore CE al 31/12/2020 | Variazioni importo | Variazioni % |
|---|---|---|---|---|---|
| | **SALARI E STIPENDI** | **18.342.645,41** | **18.088.124,69** | **254.521** | **1,4%** |
| a.1 | Stipendi lordi personale comparto | 7.377.710 | 7.258.551 | 119.159 | 1,6% |
| a.2 | Stipendi lordi dirigenza | 7.747.247 | 7.695.712 | 51.535 | 0,7% |
| a.3 | F.do posiz. Dirigenza Veterinari | - | - | - | |
| a.4 | F.do posiz. dirigenzaSanitari /APT | 128.463 | 129.269 | - 805 | -0,6% |
| a.7 | F.do risult. Dirigenza Veterinari | 1.081.038 | 867.352 | 213.686 | 19,8% |
| a.8 | Stip.lordi pers.comandato | 377.135 | 288.969 | 88.166 | 23,4% |
| a.9 | Stipendi fissi co.co.co | - | 226.101 | - 226.101 | |
| a.10 | Stipendi fissi pers.deter | 89.198 | 76.812 | 12.386 | 13,9% |
| a.11 | Straord. partic. esig T.D | 721 | 242 | 479 | 66,4% |
| a.12 | Straord.partic. esigenze | 153.224 | 117.605 | 35.619 | 23,2% |
| a.13 | Straordinario pers.determ | - | - | - | |
| a.14 | F.do lav. strord.comparto | 61.441 | 16.891 | 44.550 | 72,5% |
| a.15 | XIII Mensilità- liquidata | 1.291.395 | 1.267.354 | 24.041 | 1,9% |
| a.16 | Miss.spese viaggio dirig. | 25.913 | 18.750 | 7.163 | 27,6% |
| a.17 | Missioni all'estero | 1.482 | 1.733 | - 250 | -16,9% |
| a.18 | Missioni e rimb. sp.viag. | 2.479 | - | 2.479 | |
| a.19 | Missioni Estero Formazion | - | 902 | - 902 | |
| a.20 | Missioni Italia formazion | 2.306 | 2.107 | 198 | 8,6% |
| a.21 | Missioni spese viaggio co | 1.389 | 574 | 815 | 58,6% |
| a.22 | Missioni spese viaggio de | 1.504 | 370 | 1.134 | 75,4% |
| a.23 | Missioni-viaggi co.co.co. | - | 352 | - 352 | |
| a.24 | Pers. a tempo determinato | - | - | - | |
| a.25 | Fasce retribut. Comparto | - | 118.477 | - 118.477 | |
| | **ONERI SOCIALI** | **4.920.013** | **4.542.387** | **377.627** | **7,7%** |
| b.1 | Oneri sociali | 4.767.146 | 4.349.401 | 417.744 | 8,8% |
| b.2 | Oneri INPS co.co.co. | 13.664 | 77.279 | - 63.615 | -465,6% |
| b.3 | Oneri Cpdel per.comandato | 98.792 | 74.750 | 24.042 | 24,3% |
| b.4 | Oneri INAIL co.co.co. | 40.411 | 40.956 | - 544 | -1,3% |
| | **ALTRI COSTI DEL PERSONALE** | **1.427.365** | **1.556.197** | **- 128.832** | **-9,0%** |
| c.1 | ALTRE IND.DIRIG.T.IND.SAN | - | - | - | |
| c.2 | ALTRE IND.DIRIG.T.IND.VET | - | - | - | |
| c.3 | Altre indennità comparto | 316.842 | 102.352 | 214.490 | 67,7% |
| c.4 | Altre indennita' dirigen. | 59.580 | 49.753 | 9.827 | 16,5% |
| c.5 | Altre indennità pers.dete | - | - | - | |
| c.6 | Altre spese pers.dirigen. | - | - | - | |
| c.7 | Incentiv. tempo determin. | 8.844 | 714 | 8.129 | 91,9% |
| c.8 | Incentivazione comparto | 429.803 | 401.848 | 27.955 | 6,5% |
| c.9 | Competenze art.43 | 607.215 | 1.000.000 | - 392.785 | -64,7% |
| c.10 | Rimborso borsisti | 5.081 | 1.530 | 3.551 | 69,9% |
| | **COSTI PERSONALE PIRAMIDE RICERCA** | **1.357.861** | **1.428.694** | **- 70.833** | **-5,2%** |
| d.1 | Stipendi Fissi Piramide | 977.445 | 1.001.107 | - 23.662 | -2,4% |
| d.2 | XIII PERSONALE PIRAMIDE | 77.299 | 72.631 | 4.668 | 6,0% |
| d.3 | Oneri Sociali Piramide | 301.959 | 292.585 | 9.374 | 3,1% |
| d.4 | Missione Italia Piramide | 762 | 2.345 | - 1.583 | -207,8% |
| d.5 | Missione Estero Piramide | 396 | 915 | - 519 | -131,1% |
| d.6 | Missione Italia Formazione Piramide | - | - | - | |
| d.7 | Straordinari Piramide | - | 59.112 | - 59.112 | |
| | **TOTALE** | **26.047.885** | **25.615.402** | **432.483** | **1,7%** |

Sono state eseguite le rilevazioni contabili relative ai residui dei fondi contrattuali nonché all'accantonamento al fondo per i rinnovi contrattuali di cui si è dettagliato nella sezione Fondi per Rischi ed Oneri.

Con Deliberazione del Direttore Generale n. 437 del 02 dicembre 2020 è stato approvato il Piano Triennale del Fabbisogno del Personale (P.T.F.P.) 2020-2022., rimodulato successivamente con Deliberazioni del Direttore Generale n. 207 del 27 maggio 2021 e n. 250 del 23 maggio 2022.

Con Deliberazione del Direttore Generale n.200 del 25 maggio 2021 è stato approvato il Piano triennale del Fabbisogno del Personale 2020-2022 afferente al ruolo non dirigenziale della ricerca sanitaria e delle attività di supporto alla ricerca (P.T.F.P. – R.S.) ex art. 1 comma 422 della Legge 205/2017), rimodulato successivamente con Deliberazione del Direttore Generale n.333 del 24 settembre 2021.

## B.7) Oneri diversi di gestione

| SALDO AL 31/12/2021 | SALDO AL 31/12/2020 | VARIAZIONI | % |
|---|---|---|---|
| 781.772 | 735.042 | 46.730 | 6,4 % |

Questa voce di tipo residuale comprende tutti i costi della gestione caratteristica non iscrivibili nelle altre voci dell'aggregato B), quali le spese per gli Organi direttivi, di revisione contabile e di controllo dell'ente (rimborsi spese e missioni).

Essa, inoltre, comprende tutti i costi di natura tributaria che non rappresentano oneri accessori di acquisto (imposte indirette, tasse e contributi vari) diversi dalle imposte dirette (IRAP).

Di seguito il dettaglio.

| CODICE MOD. CE | DETTAGLIO ONERI DIVERSI DI GESTIONE | Valore CE al 31/12/2021 | Valore CE al 31/12/2020 | Variazioni importo | Variazioni % |
|---|---|---|---|---|---|
| B.7 | Ind.tà/rimb.sp.Cons.Amm.n | 32.495 | 30.987 | 1.509 | 4,9% |
| B.7 | Missioni Cons. Amm.ne | - | - | 0 | - |
| B.7 | Ind.tà/spese Coll.Revisor | 57.439 | 57.341 | 97 | 0,2% |
| B.7 | Missioni Coll. Revisori | - | - | 0 | - |
| B.7 | Ind.tà lorda Presidente | 34.000 | 30.988 | 3.013 | 9,7% |
| B.7 | Missioni Presidente | - | - | 0 | - |
| B.7 | Indenn. rim.nucleo valuta | 18.246 | 32.168 | (13.922) | -43,3% |
| B.7 | Miss. e trasf. Dir. Gener | - | - | 0 | - |
| B.7 | Missioni Nucleo Valutaz. | 98.877 | 98.230 | 647 | 0,7% |
| B.7 | Indenn.incent.organi coll | 150.289 | 150.290 | (1) | 0,0% |
| B.7 | Ind.tà lorda Diret.Gener. | 1.045 | - | 1.045 | - |
| B.7 | In.tà lorda Dir. Amm.vo | 121.377 | 120.232 | 1.145 | 1,0% |
| B.7 | Miss. e trasf. Dir. Amm.v | - | - | 0 | - |
| B.7 | On.sociali Dirett. ammin | 32.212 | 73 | 32.138 | 43821,2% |
| B.7 | Ind.tà lorda Dir. Sanitar | 120.231 | 120.231 | 1 | 0,0% |
| B.7 | Miss. e trasf.Dir. Sanit. | 931 | 181 | 750 | 414,3% |
| B.7 | Quota Associativa | 3.759 | 6.071 | (2.312) | -38,1% |
| B.7 | Spese diverse di esercizi | 3.040 | 1.205 | 1.835 | 152,2% |
| B.7 | Iva indetraibile | 36.509 | 47.912 | (11.403) | -23,8% |
| B.7 | Imposta di bollo | 1.971 | 606 | 1.365 | 225,4% |
| B.7 | Imposte/tasse trib. vari | 52.332 | 30.604 | 21.728 | 71,0% |
| B.7 | Serv.risc.tributi Firenze | - | - | 0 | - |
| B.7 | Serv. Risc. tributi Roma | 14.270 | 5.351 | 8.919 | 166,7% |
| B.7 | Bolli autovetture | - | 2.345 | (2.345) | -100,0% |
| B.7 | Permessi centro storico | 2.750 | 230 | 2.519 | 1095,0% |
| B.7 | Sanzi. pecun. su imposte | - | - | 0 | - |
| | **TOTALE** | **781.772** | **735.042** | **46.730** | **6,4%** |

## B.8) Ammortamenti

| SALDO AL 31/12/2021 | SALDO AL 31/12/2020 | VARIAZIONI | % |
|---|---|---|---|
| 1.998.597 | 1.657.792 | 340.805 | 20,6 % |

L'ammontare complessivo degli ammortamenti al 31.12 è pari ad euro 1.998.597, di cui € 1.055.495 sterilizzati con quote di specifici finanziamenti finalizzati.

(cfr. tabella NI_SP ATTIVO "Immobilizzazioni" colonna "Ammortamenti", e importi sterilizzati).

| CODICE MOD. CE | AMMORTAMENTI DELLE IMMOBILIZZAZIONI | Valore CE al 31/12/2021 | Valore CE al 31/12/2020 | Variazioni importo | Variazioni % |
|---|---|---|---|---|---|
| **B.8** | **Ammortamento delle immobilizzazioni materiali** | **108.967** | **112.098** | **(3.131)** | **-2,8%** |
| B.8 | Amm.to diritti di superf. | 2.441 | 2.441 | 0 | 0,0% |
| B.8 | Amm.to programmi software | 106.526 | 109.656 | (3.130) | -2,9% |
| B.8 | Amm.Progr.software-autofi | 0 | 0 | 0 | - |
| **B.8** | **Ammortamento dei fabbricati** | **941.409** | **918.891** | **22.518** | **2,5%** |
| B.8 | Amm.to fabbricati | 941.409 | 918.891 | 22.518 | 2,5% |
| B.8 | Amm.fabbricati- autofin. | 0 | 0 | 0 | - |
| **B.8** | **Ammortamento delle altre immobilizzazioni immateriali** | **948.220** | **626.803** | **321.417** | **51,3%** |
| B.8 | Amm.to impianti/macchin. | 177.140 | 73.248 | 103.892 | 141,8% |
| B.8 | Amm. Imp/macchin.-autofin | 0 | 0 | 0 | - |
| B.8 | Amm.to attrez. ssanitarie | 643.378 | 460.732 | 182.646 | 39,6% |
| B.8 | Amm.attrez.sanit.-autofin | 0 | 0 | 0 | - |
| B.8 | Amm.to mobili e arredi | 45.737 | 40.537 | 5.200 | 12,8% |
| B.8 | Amm.mobili arredi-autofin | 0 | 0 | 0 | - |
| B.8 | Amm.to automezzi | 7.864 | 12.325 | (4.461) | -36,2% |
| B.8 | Amm.automezzi-autofinanz. | 0 | 0 | 0 | - |
| B.8 | Amm.to attrez.< 516,46 | 0 | 0 | 0 | - |
| B.8 | Amm. attrez.<516,46autof | 0 | 0 | 0 | - |
| B.8 | Amm.to appar. elettron. | 74.100 | 39.962 | 34.138 | 85,4% |
| B.8 | Amm.to appar. elett. auto | 0 | 0 | 0 | - |
| | **TOTALE** | **1.998.597** | **1.657.792** | **340.805** | **20,6%** |

### *B.8 a) Ammortamenti immobilizzazioni immateriali*

Il saldo della voce al 31.12 è pari ad € 108.968.

### *B.8 b) Ammortamenti dei fabbricati*

Il saldo della voce al 31.12 è pari ad € 941.409.

### *B.8 c) Ammortamenti delle altre immobilizzazioni materiali*

Il saldo della voce al 31.12 è pari ad € 948.220.

## B.9) Svalutazione delle immobilizzazioni e dei crediti

| SALDO AL 31/12/2021 | SALDO AL 31/12/2020 | VARIAZIONI | % |
|---|---|---|---|
| 100.000 | 300.000 | --200.000 | -66,7% |

Il saldo della voce al 31.12 è pari ad € 100.000.

L'unica somma indicata nel gruppo degli accantonamenti per svalutazioni è riferita alla svalutazione dei crediti.

| CODICE MOD. CE | SVALUTAZIONE DELLE IMMOBILIZZAZIONI E DEI CREDITI | Valore CE al 31/12/2021 | Valore CE al 31/12/2020 | Variazioni importo | Variazioni % |
|---|---|---|---|---|---|
| B.9 | **Svalutazione delle immobilizzazioni** | **0** | **0** | **0** | - |
| B.9 | Svalutazione delle immobilizzazioni materiali | | | | - |
| B.9 | Svalutazione dei fabbricati | | | | - |
| B.9 | Svalutazione delle altre immobilizzazioni immateriali | | | | - |
| B.9 | **Svalutazione crediti** | **100.000** | **300.000** | **(200.000)** | -66,7% |
| B.9 | Svalutazione crediti v/privati | 100.000 | 300.000 | (200.000) | -66,7% |
| B.9 | Svalutazione crediti v/enti pubblici | | | | - |
| | **TOTALE** | **100.000** | **300.000** | **- 200.000** | **-66,7%** |

L'art. 2426, comma 1, numero 8), del Codice Civile stabilisce che i crediti devono essere iscritti in bilancio al valore presumibile di realizzazione.

Il principio contabile OIC 15 prescrive di rettificare il valore dei crediti tramite un fondo di svalutazione, che verrà poi utilizzato per assorbire la perdita nel momento in cui questa si realizzerà.

L'OIC 15 esemplifica alcune fattispecie al verificarsi delle quali occorre rilevare in bilancio una perdita su crediti, quali: riconoscimento giudiziale inferiore al valore iscritto in bilancio; cessione del credito; transazioni con il debitore; prescrizione del credito.

È stato definito di procedere alla svalutazione dei crediti di natura esclusivamente commerciale per l'importo complessivo di € 100.000, eseguita in via prudenziale per i crediti ancora aperti per il periodo 2021.

## B.10) Variazione delle rimanenze

| SALDO AL 31/12/2021 | SALDO AL 31/12/2020 | VARIAZIONI | % |
|---|---|---|---|
| 129.763 | -381.289 | -251.526 | 66,0 % |

Le rettifiche relative a giacenze di magazzino rappresentano rettifiche di storno: esse possono essere relative a materie prime, materiali di consumo e tutte le altre merci presenti in magazzino al termine dell'esercizio.

Queste rettifiche sono assai rilevanti, perché trattasi di costi già sostenuti nell'esercizio, che però saranno legati a svolgimento dell'attività sanitaria istituzionale che avverrà probabilmente nel prossimo esercizio o in quelli successivi.

Si precisa che nelle rimanenze finali, a partire dall'esercizio 2017, sono state considerate anche le rimanenze presenti nei laboratori e nelle sedi periferiche, mentre fino all'esercizio 2016 si è presa in considerazione soltanto la giacenza presente nel magazzino centrale.

La verifica delle giacenze presso le sedi e i laboratori è stata svolta dai Dirigenti Responsabili di Struttura attraverso lo scarico del proprio magazzino interno.

Nel corso del 2021 risultano meno giacenze finali di magazzino dovute agli utilizzi delle scorte di materiale di laboratorio acquistati nel corso del 2020 necessari per i test COVID.

| CODICE MOD. CE | Variazione delle rimanenze | Valore CE al 31/12/2021 | Valore CE al 31/12/2020 | Variazioni importo | Variazioni % |
|---|---|---|---|---|---|
| B.10 | **Variazione delle rimanenze sanitarie** | | | | |
| B.10.a | Altri beni e prodotti sanitari | 132.739 | (387.288) | (254.549) | 65,7% |
| B.10 | **Variazione delle rimanenze non sanitarie** | | | 0 | |
| B.10.b | Altri beni non sanitari | (2.976) | 5.999 | 3.023 | 50,4% |
| | **TOTALE** | **129.763** | **(381.289)** | **(251.526)** | **66,0%** |

### *B.10 a) Variazione delle rimanenze sanitarie*

Il saldo della voce al 31.12 è pari ad € 132.739.

### *B.10 b) Variazione delle rimanenze non sanitarie*

Il saldo della voce al 31.12 è pari ad € -2.976.

## B.11) Accantonamenti

| SALDO AL 31/12/2021 | SALDO AL 31/12/2020 | VARIAZIONI | % |
|---|---|---|---|
| 2.630.275 | 3.020.322 | -390.047 | -12,9 % |

| CODICE MOD. CE | DETTAGLIO ACCANTONAMENTI | Valore CE al 31/12/2021 | Valore CE al 31/12/2020 | Variazioni importo | Variazioni % |
|---|---|---|---|---|---|
| **B.11.a** | **Accantonamenti per rischi:** | **0** | **496.712** | **(496.712)** | -100,0% |
| B.11.a | Accantonamenti per cause civili ed oneri processuali | 0 | 0 | **0** | - |
| B.11.a | Accantonamenti per contenzioso personale dipendente | 0 | 496.712 | (496.712) | -100,0% |
| B.11.a | Altri accantonamenti per rischi | | | **0** | - |
| **B.11.b** | **Accantonamenti per quote inutilizzate di contributi vincolati:** | **1.907.876** | **1.935.048** | **(27.172)** | -1,4% |
| B.11.b | Accantonamenti per quote inutilizzate contributi da soggetti pubblici per ricerca | 1.907.876 | 1.935.048 | (27.172) | -1,4% |
| **B.11.c** | **Altri accantonamenti:** | **722.399** | **588.563** | **133.836** | 22,7% |
| B.11.c | Accantonamenti per interessi di mora | | 0 | **0** | - |
| B.11.c | Accantonamento rinnovi contrattuali: dirigenza e comparto | 722.399 | 588.563 | 133.836 | 22,7% |
| B.11.c | Altri accantonamenti | 0 | 0 | **0** | - |
| | **TOTALE** | **2.630.275** | **3.020.322** | **(390.047)** | **-12,9%** |

### *B.11 a) Accantonamenti per rischi*

Il saldo della voce al 31.12 è pari a zero.

In questa voce vengono accantonate le somme relative ai rischi ed oneri economici derivanti dai contenziosi civili e del lavoro pendenti, che trovano contropartita nell'apposito fondo denominato "Fondo controversie giudiziarie".

### *B.11 b) Accantonamenti per quote inutilizzate di contributi vincolati*

Il saldo della voce al 31.12 è pari ad € 1.907.876.

In tale voce sono riportate le quote di contributi di parte corrente rimaste inutilizzate nell'esercizio corrente che andranno a copertura degli oneri futuri per attività di progetto finanziate con contributi in c/esercizio.

Queste somme sono accantonate nel medesimo esercizio, nel conto Ricavi anticipati (vedi Quota inutilizzata contributi di parte corrente), per essere rese disponibili negli esercizi successivi di effettivo utilizzo.

### *B.11 c) Altri accantonamenti*

Il saldo della voce al 31.12 è pari ad € 722.399.

In tale voce è stata accantonata la somma di €

458.158 in via prudenziale per l'eventuale rinnovo del CCNL Area Dirigenza così suddiviso:

- € 237.925 Area Dirigenza Medica (Veterinari)
- € 63.651 Area Dirigenza Sanitaria
- € 32.846 Area Dirigenza PTA (Professionale – Tecnica – Amministrativa)

In via prudenziale è stata altresì accantonata la somma di € 387.978 relativa all'eventuale rinnovo del CCNL Comparto Sanità.

## *C. Proventi e oneri finanziari*

| SALDO AL 31/12/2021 | SALDO AL 31/12/2020 | VARIAZIONI | % |
|---|---|---|---|
| -732 | -2.560 | 1.828 | -71,4 % |

| CODICE MOD. CE | PROVENTI E ONERI FINANZIARI | Valore CE al 31/12/2021 | Valore CE al 31/12/2020 | Variazioni importo | Variazioni % |
|---|---|---|---|---|---|
| **C.1** | **Interessi attivi** | **0** | **0** | **0** | - |
| C.1 | Interessi attivi su c/c bancari | 0 | 0 | 0 | - |
| C.1 | utili su cambi | | | | - |
| **C.2** | **Interessi passivi** | **732** | **2.560** | **(1.828)** | -71,4% |
| C.2 | Interessi passivi bancari | 0 | 0 | 0 | - |
| C.2 | Ammende e interessi | 12 | 0 | (12) | - |
| C.2 | Sanzioni pecun. Su imposte | 0 | 0 | | - |
| C.2 | Inter. su ritard. pagam. | 720 | 2.560 | 1.840 | 71,9% |
| | **TOTALE** | **(732)** | **(2.560)** | **1.828** | **-71,4%** |

### C.1) Interessi attivi ed altri proventi finanziari

Il saldo della voce al 31.12 è pari a zero.

### C.2) Interessi passivi ed altri oneri finanziari

Gli scostamenti rispetto al Consuntivo 2020 sono dovuti ad una diminuzione degli interessi per ritardato pagamento.

L'Istituto riceve regolarmente dalla Regione Lazio la quota del Fondo Sanitario Nazionale utilizzata per i pagamenti.

Inoltre, essendoci disponibilità di cassa, per quanto detto, si rileva che nel 2021 l'indicatore di tempestività dei pagamenti è pari a giorni 4.

| | |
|---|---|
| **Indicatore di tempestività dei pagamenti anno 2021 (espresso in giorni)** | 4 |

### D.1) Rivalutazioni

Il saldo della voce al 31.12 è pari a zero.

### D.2) Svalutazioni

Il saldo della voce al 31.12 è pari a zero.

## *E. Proventi e oneri straordinari*

| SALDO AL 31/12/2021 | SALDO AL 31/12/2020 | VARIAZIONI | % |
|---|---|---|---|
| 366.258 | 188.209 | 178.049 | 94,6 % |

| CODICE MOD. CE | PROVENTI E ONERI STRAORDINARI | Valore CE al 31/12/2021 | Valore CE al 31/12/2020 | Variazioni importo | Variazioni % |
|---|---|---|---|---|---|
| **E.1** | **Proventi straordinari** | **471.503** | **283.049** | **188.454** | 66,6% |
| E.1.a | Plusvalenze | | | 0 | - |
| E.1.b | Sopravvenienze attive | 402.342 | 282.623 | 119.719 | 42,4% |
| E.1.b | Insussistenza attiva | 67.775 | 0 | 67.775 | - |
| E.1.b | Rivalutazioni economiche | | | 0 | - |
| E.1.b | Altri proventi straordinari | 1.386 | 426 | 960 | 225,4% |
| **E.2** | **Oneri straordinari** | **105.245** | **94.839** | **10.406** | 11,0% |
| E.2.a | Minusvalenze | 0 | 0 | 0 | - |
| E.2.b | Sopravvenienze passive | 104.124 | 94.723 | 9.401 | 9,9% |
| E.2.b | Insussistenza passiva | 0 | 0 | 0 | - |
| E.2.b | Altri oneri straordinari | 1.120 | 117 | 1.003 | 857,3% |
| | **TOTALE** | **366.258** | **188.209** | **178.049** | **94,6%** |

## E.1) Proventi straordinari

### *E.1 a) Plusvalenze*

Il saldo della voce al 31.12 è pari a zero.

### *E.1 b) Altri proventi straordinari*

Il saldo della voce al 31.12 è pari ad € 471.503.

La voce più consistente è quella relativa alle sopravvenienze attive, dell'importo complessivo di € 402.342.

Per sopravvenienze attive si intendono le componenti positive del reddito, ma non preventivate dall'Istituto e che hanno a che vedere con operazioni effettuate negli esercizi precedenti. Esse incidono sul reddito dell'esercizio in maniera positiva. Riguardano ricavi maggiori a quelli stimati o maturati mediamente negli esercizi precedenti di cui l'ente è venuto a conoscenza soltanto nel corso dell'esercizio 2021 e derivano da costi ed oneri sostenuti in esercizi precedenti e che sono venuti meno nell'esercizio 2021 (Note di credito riferite a costi rilevati precedentemente).

Di seguito si elenca il dettaglio:

- ✓ note di credito su fatture anni precedenti per un totale di € 230.224;
- ✓ rilevazione del recupero IVA a seguito dell'attività svolta dalla società Kibernetes SRL, giusta Deliberazione del Direttore Generale n. 55 del 31 gennaio 2017. Nello specifico, per gli anni fiscali 2016-2017-2018 Kibernetes ha provveduto a recuperare l'IVA assolta sulle fatture emesse dai professionisti, i quali si occupano di servizi legali e fiscali direttamente legati all'attività commerciale dell'Istituto;

| DESCRIZIONE | IMPUTAZIONE 2020 |
|---|---|
| CREDITO IVA ANNO 2016 KIBERNETES | 10.971 |
| CREDITO IVA ANNO 2017 KIBERNETES | 12.693 |
| CREDITO IVA ANNO 2018 KIBERNETES | 10.021 |
| **TOTALE** | **33.685** |

- ✓ somme relative a ricavi 2020 su fatture rifiutate dal cliente IZS Venezie rifatturate nell'esercizio 2022 per un totale di € 77.271;

- ✓ contributi relativi al Servizio trasporto materiali e documenti della rete integrata dei laboratori di prevenzione della Regione Toscana –anno 2020 - di cui alla DGRT 446/2019 per un totale di € 61.163.

La somma pari ad € 67.775 riguardano insussistenze attive che rappresentano variazioni economiche di reddito straordinarie positive. In sostanza, consistono in diminuzioni di passività, nel 2021 sono state chiuse partite aperte verso fornitori ante 2011 mai sollecitate.

La somma residua pari ad € 1.386 riguarda arrotondamenti e abbuoni attivi.

### E.2) Oneri straordinari

#### *E.2 a) Minusvalenze*

Il saldo della voce al 31.12 è pari ad € 0.

Le minusvalenze sono relative alla dismissione dei seguenti cespiti:

#### *E.2 b) Altri oneri straordinari*

Il saldo della voce al 31.12 è pari ad € 105.245.

Il saldo è composto dalle seguenti voci:

Sopravvenienze passive dell'importo complessivo di € 104.125.

Si intendono componenti negative del reddito, ma non preventivate dall'Istituto e che hanno a che vedere con operazioni effettuate negli esercizi precedenti. Esse incidono sul reddito dell'esercizio in maniera negativa.

Riguardano costi maggiori a quelli stimati o maturati mediamente negli esercizi precedenti di cui l'ente è venuto a conoscenza soltanto nel corso dell'esercizio 2021.

Le sopravvenienze derivano altresì da ricavi rilevati in esercizi precedenti e che sono venuti meno nell'esercizio 2021.

La somma residua pari ad € 1.119 riguarda gli arrotondamenti e gli abbuoni passivi.

## *Y. Imposte sul reddito dell'esercizio*

| SALDO AL 31/12/2021 | SALDO AL 31/12/2020 | VARIAZIONI | % |
|---|---|---|---|
| 1.518.286 | 1.485.133 | 33.153 | 2,2 % |

## Y.1) IRAP

Il saldo della voce al 31.12 è pari ad € 1.518.286.

| CODICE MOD. CE | IMPOSTE SUL REDDITO D'ESERCIZIO | Valore CE al 31/12/2021 | Valore CE al 31/12/2020 | Variazioni importo | Variazioni % |
|---|---|---|---|---|---|
| **Y.1** | **Irap** | **1.518.286** | **1.485.133** | **33.153** | 2,2% |
| Y.1.a | Irap su personale dipendente | 1.478.328 | 1.424.993 | 53.335 | 3,7% |
| Y.1.b | Irap su borse di studio, collaboratori e personale assimilato a lavoro dipendente | 39.958 | 60.140 | (20.182) | -33,6% |
| Y.1.c | Irap su attività di libera professione | - | | 0 | - |
| Y.1.d | Irap su attività commerciale | 0 | 0 | 0 | - |
| **y.2** | **Ires** | | | | - |
| | Ires su fabbricati | | | | - |
| | Ires su attività commerciale | | | | - |
| **y.3** | **Accantonamento a fondo imposte (accertamenti, condoni, ecc..)** | | | | - |
| | **TOTALE** | **1.518.286** | **1.485.133** | **33.153** | **2,2%** |

### *Y.1 a) IRAP relativa a personale dipendente*

Il saldo della voce al 31.12 è pari ad € 1.478.328.

### *Y.1 b) IRAP relativa a collaboratori e personale assimilato a lavoro dipendente*

Il saldo della voce al 31.12 è pari ad € 39.958.

### *Y.1 c) IRAP relativa ad attività di libera professione (intramoenia)*

Il saldo della voce al 31.12 è pari a zero.

### *Y.1 d) IRAP relativa ad attività commerciali*

Il saldo della voce al 31.12 è pari a zero.

Per l'esercizio 2021 non è dovuta alcuna l'IRAP per l'attività commerciale svolta dall'Istituto, in quanto il valore della produzione presenta un saldo negativo per effetto delle deduzioni IRAP previste dall'art. 11 del D.Lgs. 446/97, relativamente alle spese sostenute per il personale disabile e al costo residuo del personale dipendente.

## Y.2) IRES

Il saldo della voce al 31.12 è pari a zero.

### Y.3) Accantonamento a fondo imposte (accertamenti, condoni, ecc.)

Il saldo della voce al 31.12 è pari a zero.

### UTILE (PERDITA) DELL'ESERCIZIO

L'esercizio 2021 chiude con un utile netto di **€ 440.516**.

Allegato 3

Istituto Zooprofilattico Sperimentale
del Lazio e della Toscana *M. Aleandri*

UNITÀ OPERATIVA
ECONOMICO FINANZIARIA

# BILANCIO DI ESERCIZIO 2021
# TABELLE NOTA INTEGRATIVA



# STATO PATRIMONIALE ATTIVO

## A) IMMMOBILIZZAZIONI

| CODICE MOD. SP | IMMOBILIZZAZIONI IMMATERIALI | Costo storico | ESERCIZI PRECEDENTI | | | | MOVIMENTI DELL'ESERCIZIO | | | | | | | | Valore Netto Contabile |
|---|---|---|---|---|---|---|---|---|---|---|---|---|---|---|---|
| | | | Rivalutazioni | Svalutazioni | Fondo ammortamento | Valore netto iniziale | Giroconti e Riclassicazioni | Rivalutazioni | Svalutazioni | Acquisizioni e costruzioni in economia | Manutenzioni incrementative | Interessi capitalizzati | Dismissioni (valore netto) | Ammortamenti | |
| | Costi d'impianto e di ampliamento | | | | | | | | | | | | | | |
| | *di cui soggetti a sterilizzazione* | | | | | | | | | | | | | | |
| | Costi di ricerca e sviluppo | | | | | | | | | | | | | | |
| | *di cui soggetti a sterilizzazione* | | | | | | | | | | | | | | |
| A.I.3 | **Diritti di brevetto e diritti di utilizzazione delle opere d'ingegno** | 3.211.180 | - | - | 3.047.846 | 163.334 | | - | - | 101.027 | - | - | | 106.526 | 157.834 |
| | *di cui soggetti a sterilizzazione* | *62.038* | | | | | | | | | | | | *30.264* | |
| | Concessioni, licenze, marchi e diritti simili | | | | | | | | | | | | | | - |
| | *di cui soggette a sterilizzazione* | | | | | | | | | | | | | | - |
| A.I.4 | **Immobilizzazioni immateriali in corso e acconti** | 1.539 | - | - | - | 1.539 | - | - | - | - | - | - | - | - | 1.539 |
| | *Migliorie su beni di terzi* | | | | | | | | | | | | | | |
| | di cui soggette a sterilizzazione | | | | | | | | | | | | | | |
| | *Pubblicità* | | | | | | | | | | | | | | |
| | di cui soggette a sterilizzazione | | | | | | | | | | | | | | |
| *A.I.5* | ***Altre immobilizzazioni immateriali*** | 73.316 | | | 48.821 | 24.495 | | | | | | | | 2.441 | 22.053 |
| | di cui soggette a sterilizzazione | | | | | | | | | | | | | | |
| | **TOTALE IMMOBILIZZAZIONI IMMATERIALI** | **3.348.073** | **-** | **-** | **3.096.667** | **189.368** | **-** | **-** | **-** | **52.375** | **-** | **-** | **-** | **108.967** | **181.426** |
| | ***di cui soggette a sterilizzazione*** | 62.038 | - | - | - | - | - | - | - | - | - | - | - | 30.264 | - |

| CODICE MOD. SP | IMMOBILIZZAZIONI MATERIALI | Costo storico | ESERCIZI PRECEDENTI | | | | MOVIMENTI DELL'ESERCIZIO | | | | | | | | Valore Netto Contabile |
|---|---|---|---|---|---|---|---|---|---|---|---|---|---|---|---|
| | | | Rivalutazioni | Svalutazioni | Fondo ammortamento | Valore netto iniziale | Giroconti e Riclassificazioni | Rivalutazioni | Svalutazioni | Acquisizioni e costruzioni in economia | Manutenzioni incrementative | Interessi capitalizzati | Dismissioni (valore netto) | Ammortamenti | |
| A.II.1.a | Terreni disponibili | 2.410.921 | | | - | 2.410.921 | | | | - | | | - | - | 2.410.921 |
| | *di cui soggetti a sterilizzazione* | | | | | | | | | | | | | | |
| A.II.1.b | Terreni indisponibili | | | | | | | | | | | | | | |
| | *di cui soggetti a sterilizzazione* | | | | | | | | | | | | | | |
| A.II.2.a | Fabbricati non strumentali (disponibili) | - | | | | - | | | | - | | | - | - | - |
| | *di cui soggetti a sterilizzazione* | | | | | | | | | | | | | | |
| A.II.2.c | Fabbricati strumentali (indisponibili) | 37.927.806 | | | 18.813.506 | 19.114.300 | | | | | 645.982 | | | 941.409 | 18.818.873 |
| | *di cui soggetti a sterilizzazione* | *905.852* | | | | | | | | - | | | | *907.546* | |
| A.II.3 | Impianti e macchinari | 2.763.504 | | | 2.253.521 | 509.983 | | | | 542.850 | | | 5.771 | 177.140 | 875.692 |
| | *di cui soggetti a sterilizzazione* | | | | | | | | | | | | | - | - |
| A.II.4 | Attrezzature sanitarie e scientifiche | 13.730.562 | | | 11.948.336 | 1.782.226 | | | | 1.081.450 | | | 747.841 | 643.378 | 2.220.297 |
| | *di cui soggette a sterilizzazione* | *118.613* | | | | | | | | | | | | *96.039* | |
| A.II.5 | Mobili e arredi | 1.452.633 | | | 1.285.461 | 167.173 | | | | 30.691 | | | 190 | 45.737 | 152.125 |
| | *di cui soggetti a sterilizzazione* | *24.202* | | | | | | | | | | | | *19.636* | |
| A.II.6 | Automezzi | 245.456 | | | 232.486 | 12.970 | | | | - | | | | 7.864 | 5.106 |
| | *di cui soggetti a sterilizzazione* | | | | | | | | | | | | | | |
| A.II.8 | Altre immobilizzazioni materiali | 1.364.058 | | | 1.173.673 | 190.386 | | | | 137.114 | | | 2.785 | 74.100 | 253.398 |
| | *di cui soggetti a sterilizzazione* | *2.173* | | | | | | | | | | | | *2.009* | |
| A.II.9 | Immobilizzazioni materiali in corso e acconti | - | | | - | - | | | | - | | | | - | - |
| | **TOTALE IMMOBILIZZAZIONI MATERIALI** | **59.894.940** | **-** | **-** | **35.706.983** | **24.187.958** | **-** | **-** | **-** | **1.792.105** | **645.982** | **-** | **756.587** | **1.889.629** | **24.736.412** |
| | ***di cui soggette a sterilizzazione*** | 1.050.840 | - | - | - | - | - | - | - | - | - | - | - | 1.025.230 | - |

| DETTAGLIO ALTRE IMMOBILIZZAZIONI MATERIALI | Valore lordo | Fondo ammortamento | Valore netto |
|---|---|---|---|
| biblioteca | 625.330 | 625.330 | - |
| apparecchiature elettroniche | 873.057 | 619.658 | 253.398 |
| **TOTALE ALTRE IMMOBILIZZAZIONI MATERIALI** | **1.498.387** | **1.244.988** | **253.398** |

## B) ATTIVO CIRCOLANTE

| CODICE MOD. SP | RIMANENZE | Valore iniziale | Giroconti e Riclassificazioni | Incrementi | Incrementi/ Utilizzi Fondo Svalutazione magazzino | Decrementi | Valore finale | *di cui presso terzi per distribuzione per nome e per conto* | *di cui scorte di reparto* |
|---|---|---|---|---|---|---|---|---|---|
| | Materiali per la profilassi (sieri e vaccini) | | | | | | | | |
| | Altri beni e prodotti sanitari | 740.656 | | - | | 132.739 | 607.917 | | |
| | Acconti per acquisto di beni e prodotti sanitari | - | | | | | - | | |
| **B.I.1** | **RIMANENZE BENI SANITARI** | **740.656** | **-** | **-** | **-** | **132.739** | **607.917** | **-** | **-** |
| | Altri beni non sanitari | 12.827 | | - 2.976 | | - | 15.803 | | |
| | Acconti per acquisto di beni e prodotti non sanitari | | | | | | | | |
| **B.I.2** | **RIMANENZE BENI NON SANITARI** | **12.827** | **-** | **- 2.976** | **-** | **-** | **15.803** | **-** | **-** |
| | **TOTALE RIMANENZE** | **753.483** | **-** | **- 2.976** | **-** | **132.739** | **623.720** | | |

| CODICE MOD. SP | CREDITI (VALORE NOMINALE) | MOVIMENTI DELL'ESERCIZIO | | | | |
|---|---|---|---|---|---|---|
| | | Valore iniziale | Incrementi | Decrementi | Valore finale | *di cui per fatture da emettere* |
| | **CREDITI V/STATO - PARTE CORRENTE** | | | | | |
| **B.II.1.a** | **Crediti v/Stato per spesa corrente** | | | | | |
| | F.S.N. Stato | - | 28.623.396 | 28.623.396 | - | |
| | Min.poli.agric.per.comand | 9.344 | | | 9.344 | |
| | Ministero della Salute | 3.517.463 | 5.764.297 | 5.638.520 | 3.643.240 | |
| | Ministero Economia e Finanze | 66.382 | | | 66.382 | |
| | | | | | | |
| | **Crediti v/Stato - altro:** | | | | | |
| | *Crediti v/Stato per spesa corrente - altro* | | | | | |
| | **TOTALE CREDITI V/STATO - PARTE CORRENTE** | **3.593.189** | **34.387.693** | **34.261.916** | **3.718.965** | **-** |

| CODICE MOD. SP | CREDITI V/STATO - RICERCA | MOVIMENTI DELL'ESERCIZIO | | | | |
|---|---|---|---|---|---|---|
| | | Valore iniziale | Incrementi | Decrementi | Valore finale | *di cui per fatture da emettere* |
| **B.II.1.c** | **CREDITI V/STATO - RICERCA** | | | | | |
| **B.II.1.c.1** | Crediti v/ Ministero della Salute per ricerca corrente | 2.944.821 | 3.516.285 | 3.222.604 | 3.238.502 | 29.316 |

| | | | | | | |
|---|---|---|---|---|---|---|
| | Crediti v/ Ministero della Salute per ricerca finalizzata | | | | | |
| | Crediti v/Stato per ricerca - altre Amministrazioni centrali | | | | | |
| | **TOTALE CREDITI V/STATO - RICERCA** | **2.944.821** | **3.516.285** | **3.222.604** | **3.238.502** | **29.316** |

0

| CODICE MOD. SP | CREDITI V/REGIONE O P.A. PER SPESA CORRENTE | MOVIMENTI DELL'ESERCIZIO | | | | |
|---|---|---|---|---|---|---|
| | | Valore iniziale | Incrementi | Decrementi | Valore finale | *di cui per fatture da emettere* |
| **B.II.2.a** | **CREDITI V/REGIONE O P.A. PER SPESA CORRENTE** | | | | | |
| | Crediti v/Regione o P.A. per assegnazione annua-CIPE | - | | | - | - |
| B.II.2.a).1 | Crediti v/Regione o P.A. per spesa corrente - altro | 1.344.473 | 1.030.944 | 517.848 | 1.857.568 | - |
| | **TOTALE CREDITI V/REGIONE O P.A. PER SPESA CORRENTE** | **1.344.473** | **1.030.944** | **517.848** | **1.857.569** | |

0

| CODICE MOD. SP | CREDITI V/REGIONE O P.A. PER VERSAMENTI A PATRIMONIO NETTO | MOVIMENTI DELL'ESERCIZIO | | | | |
|---|---|---|---|---|---|---|
| | | Valore iniziale | Incrementi | Decrementi | Valore finale | *di cui per fatture da emettere* |
| **B.II.2.b** | **CREDITI V/REGIONE O P.A. PER VERSAMENTI A PATRIMONIO NETTO** | | | | | |
| B.II.2.b).1 | Crediti v/Regione o Provincia Autonoma per finanziamento per investimenti | 112.998 | | | 112.998 | |
| | Crediti v/Regione o P.A. per ripiano perdite | | | | | |
| | **TOTALE CREDITI V/REGIONE O PROVINCIA AUTONOMA** | **112.998** | **-** | **-** | **112.998** | |

| CODICE MOD. SP | CREDITI V/AZIENDE SANITARIE PUBBLICHE | MOVIMENTI DELL'ESERCIZIO | | | | |
|---|---|---|---|---|---|---|
| | | Valore iniziale | Incrementi | Decrementi | Valore finale | *di cui per fatture da emettere* |
| **B.II.3.a** | ***CREDITI V/AZIENDE SANITARIE PUBBLICHE*** | | | | | |
| | Brucel.leucosi da rendic. | 224.587 | 84.920 | 129.915 | 179.593 | |
| | ASL RM/D Person. comando | 4.735 | | - | 4.735 | |
| | Asl RM/H pers. comandato | 51.358 | - | | 51.358 | |
| | Crediti vV/ASL Rieti | 24.024 | 64.048 | | 88.072 | |
| | Crediti diversi | 57 | | | 57 | |
| | crediti enti ricerche aziende sanitarie | 49.514 | | | 49.514 | |
| | **TOTALE CREDITI V/AZIENDE SANITARIE PUBBLICHE** | **354.275** | **148.968** | **129.915** | **373.328** | |

0

| CODICE MOD. SP | CREDITI V/ALTRI SOGGETTI PUBBLICI | MOVIMENTI DELL'ESERCIZIO | | | | |
|---|---|---|---|---|---|---|
| | | Valore iniziale | Incrementi | Decrementi | Valore finale | *di cui per fatture da emettere* |
| **B.II.5** | ***CREDITI V/ALTRI SOGGETTI PUBBLICI*** | | | | | |
| | Clienti pubblici | 3.523.867 | 8.876.926 | 9.956.854 | 2.443.938 | |
| | crediti vs unità operative | 1.600 | | | 1.600 | |
| | **TOTALE CREDITI V/ALTRI SOGGETTI PUBBLICI** | **3.525.467** | **8.876.926** | **9.956.854** | **2.445.538** | |

0

| CODICE MOD. SP | CREDITI V/UNIONE EUROPEA E ALTRI STATI | MOVIMENTI DELL'ESERCIZIO | | | | |
|---|---|---|---|---|---|---|
| | | Valore iniziale | Incrementi | Decrementi | Valore finale | *di cui per fatture da emettere* |
| **B.II.6** | ***CREDITI V/UNIONE EUROPEA E ALTRI STATI*** | | | | | |
| | Crediti V/Unione Europea e altri Stati | 6.268 | - | 5.760 | 508 | |
| | **TOTALE CREDITI V/UNIONE EUROPEA E ALTRI STATI** | **6.268** | **-** | **5.760** | **508** | **-** |

-

| CODICE MOD. SP | CREDITI V/PRIVATI | MOVIMENTI DELL'ESERCIZIO | | | | |
|---|---|---|---|---|---|---|
| | | Valore iniziale | Incrementi | Decrementi | Valore finale | *di cui per fatture da emettere* |
| **B.II.7** | ***CREDITI V/PRIVATI*** | | | | | |
| | Fatture da emettere | 751.439 | 3.206.245 | 3.127.435 | 830.249 | 830.249 |
| | Clienti privati | 2.264.900 | 2.203.244 | 2.307.783 | 2.160.360 | |
| | Fondo svalutazioni crediti | - 833.923 | - 154.856 | - 92.725 | - 896.055 | |
| | **TOTALE CREDITI V/PRIVATI** | **2.182.416** | **5.254.633** | **5.342.494** | **2.094.554** | |

0

| CODICE MOD. SP | CREDITI V/ERARIO | MOVIMENTI DELL'ESERCIZIO | | | | |
|---|---|---|---|---|---|---|
| | | Valore iniziale | Incrementi | Decrementi | Valore finale | *di cui per fatture da emettere* |
| **B.II.8** | ***CREDITI V/ERARIO*** | | | | | |
| | Acconti IRAP | - | 23.330 | 23.330 | - | |
| | Credito IVA | 57.222 | 86.255 | 87.274 | 56.204 | |
| | Crediti IRAP | 890.582 | 246.868 | | 1.137.450 | |
| | **TOTALE CREDITI V/ERARIO** | **947.805** | **356.453** | **110.603** | **1.193.654** | |

0

| CODICE MOD. SP | CREDITI V/ALTRI | MOVIMENTI DELL'ESERCIZIO | | | | |
|---|---|---|---|---|---|---|
| | | Valore iniziale | Incrementi | Decrementi | Valore finale | *di cui per fatture da emettere* |
| **B.II.9** | ***CREDITI V/ALTRI*** | | | | | |
| | ISPRA pers. in comando | 45.527 | | | 45.527 | |
| | I.S.S. recup. pers.comand | | | | | |
| | Crediti INPDAP Dir.Gen. | 10.413 | | | 10.413 | |
| | Crediti V/INPS | 11.178 | | | 11.178 | |
| | Dipendenti c/anticipi | 7.254 | 3.912 | 1.857 | 9.309 | |
| | INPS personale comandato | - | | | - | |
| | INPDAP pers. comandato | - | | | - | |
| | Anticipi fatture ricerche | 76.660 | | | 76.660 | |
| | Fornitori C/anticipi | 18.388 | 64.923 | 52.763 | 30.548 | |
| | crediti INTERSTUDIO | 45.497 | | | 45.497 | |
| | crediti vs INAIL x piani | 38.000 | | | 38.000 | |
| | Depos. cauzionali pagati | 28.940 | 1.150 | | 30.090 | |
| | Crediti Enti ricerca altri | 10.680 | 1.750 | 1.750 | 10.680 | |
| | Crediti v/dipendenti | 2.097 | 4.592 | | 6.689 | |
| | Crediti INAIL | - | | | - | |
| | **TOTALE CREDITI V/ ALTRI** | **294.633** | **69.985** | **56.370** | **314.590** | - |

0

| CODICE MOD. SP | CREDITI | 2019 | 2020 | 2021 | |
|---|---|---|---|---|---|
| **B.II.1.a** | **CREDITI V/STATO - PARTE CORRENTE** | | | | |
| | FSN Stato | - | - | - | |
| | Min. politiche agricole personale comand. | 9.344 | 9.344 | 9.344 | |
| | Ministero della Salute | 2.978.917 | 3.517.463 | 3.643.240 | |
| | Ministero della Salute personale comand. | - | | - | |
| | Ministero Tesoro contr. Art/20 | - | - | - | |
| | Ministero Economia e Finanze | 66.382 | 66.382 | 66.382 | |
| | **TOTALE CREDITI V/STATO - PARTE CORRENTE** | **2.016.435** | **3.593.189** | **3.718.965** | *0* |
| **B.II.1.c** | **CREDITI V/STATO - PER RICERCA** | | | | |
| | Fatture da emettere per ricerche | - | - | - | |
| | Fatture da emettere per piani | 29.316 | 29.316 | 29.316 | |
| | Ministero della Salute per ricerche | 2.754.698 | 2.895.505 | 3.158.162 | |
| | crediti vs enti ric.Stato | 20.000 | 20.000 | 51.024 | |
| | **TOTALE CREDITI V/STATO - PER RICERCA** | **3.185.513** | **2.944.821** | **3.238.502** | - |
| **B.II.2.a** | **CREDITI V/REGIONE O P.A. PER RICERCA:** | | | | |
| | Regione Lazio | 836.203 | 895.103 | 1.183.985 | |
| | Regione Toscana | 335.404 | 449.370 | 673.583 | - |
| | **TOTALE CREDITI V/REGIONE O P.A. PER RICERCA** | **1.268.770** | **1.344.473** | **1.857.569** | - |
| **B.II.2.b** | **CREDITI V/REGIONE O P.A. PER VERSAMENTI A PATRIMONIO NETTO** | | | | |
| | Regione Lazio LG.53/94 | 112.998 | 112.998 | 112.998 | |
| | Crediti v/Regione o P.A. per incremento fondo dotazione | | | | |
| | Crediti v/Regione o P.A. per ripiano perdite | | | | |
| | **TOTALE CREDITI V/REGIONE O PROVINCIA AUTONOMA** | **112.998** | **112.998** | **112.998** | - |
| **B.II.3.a** | **CREDITI V/AZIENDE SANITARIE PUBBLICHE DELLA REGIONE** | | | | |
| | ASL RM D pers. Comandato | 4.735 | 4.735 | 4.735 | |
| | ASL RM H pers comandato | 51.358 | 51.358 | 51.358 | |
| | Crediti diversi | 57 | 57 | 57 | |
| | Crediti v/ASL RIETI | 39.751 | 24.024 | 88.071 | |
| | brucellosi/leucosi da rendicontare | 216.988 | 224.587 | 179.593 | |
| | crediti enti ricerche aziende sanitarie | 49.514 | 49.514 | 49.514 | |
| | **TOTALE CREDITI V/AZIENDE SANITARIE PUBBLICHE** | **424.152** | **354.275** | **373.328** | - |

| | | | | | |
|---|---|---|---|---|---|
| | | | | | |
| | **CREDITI V/ALTRI SOGGETTI PUBBLICI - RICERCA** | | | | |
| | Clienti pubblici | 1.385.367 | 3.523.867 | 2.443.938 | |
| | crediti vs u.o. | 1.600 | 1.600 | 1.600 | |
| | **TOTALE CREDITI V/ALTRI SOGGETTI PUBBLICI** | **1.329.469** | **3.525.467** | **2.445.538** | - |
| | | | | | |
| **B.II.6** | **Crediti v/Unione Europea e altri Stati** | | | | |
| | Crediti enti ricerca Unione Europea | 37.625 | 6.268 | 508 | |
| | **TOTALE Crediti v/Unione Europea e altri Stati** | **13.625** | **6.268** | **508** | - |
| | | | | | |
| **B.II.8** | **Crediti v/Erario** | | | | |
| | Acconti iRAP | - | - | - | |
| | Credito IVA | 30.384 | 57.222 | 56.204 | |
| | Crediti IRAP | 280.985 | 479.385 | 726.253 | |
| | crediti IRAP anni precenti | 322.931 | 411.197 | 411.197 | |
| | **TOTALE CREDITI V/ERARIO** | **634.299** | **947.805** | **1.193.654** | - 0 |
| | | | | | |
| **B.II.9** | **Crediti v/Altri** | | | | |
| | Dipendenti c/anticipi | 9.002 | 7.254 | 9.308 | |
| | Crediti v/dipendenti | 8.653 | 2.097 | 6.689 | |
| | INPS pers. Comandato | - | - | - | |
| | Anticipi fatture ricerche | 76.660 | 76.660 | 76.660 | |
| | Fornitori C/anticipi | 21.805 | 18.388 | 30.548 | |
| | Crediti interstudio | 45.497 | 45.497 | 45.497 | |
| | Crediti v/INAIL per piani | 38.000 | 38.000 | 38.000 | |
| | Depositi cauzionali pagati | 28.940 | 28.940 | 30.090 | |
| | ISPRA pers. In comando | 45.528 | 45.528 | 45.528 | |
| | crediti enti ricerca altri | 10.680 | 10.680 | 10.680 | |
| | crediti INPDAP dir. Gen | 10.413 | 10.413 | 10.413 | |
| | crediti v/INPS | 11.178 | 11.178 | 11.178 | |
| | crediti v/INAIL | 2.095 | - | - | |
| | **TOTALE CREDITI V/ALTRI** | **308.449** | **294.633** | **314.590** | - |

| CODICE MOD. SP | CREDITI | VALORE NETTO DEI CREDITI AL 31/12/2020 PER SCADENZA | | | |
|---|---|---|---|---|---|
| | | Entro 12 mesi | Tra 1 e 5 anni | Oltre 5 anni | |
| **B.II.1** | **CREDITI V/STATO** | **3.545.995** | **3.411.472** | | |
| **B.II.1.a** | CREDITI V/STATO PER SPESA CORRENTE | 1.587.245 | 2.131.720 | | |
| **B.II.1.c** | CREDITI V/STATO PER RICERCA | 1.958.750 | 1.279.752 | | |
| **B.II.2** | **CREDITI V/REGIONE O PROVINCIA AUTONOMA** | **1.125.870** | **844.697** | | |
| **B.II.2.a** | CREDITI V/REGIONE O PROVINCIA AUTONOMA PARTE CORRENTE | 1.125.870 | 731.699 | | |
| **B.II.2.b** | CREDITI V/REGIONE O PROVINCIA AUTONOMA - PATRIMONIO NETTO | - | 112.998 | | |
| **B.II.3** | CREDITI V/AZIENDE SANITARIE PUBBLICHE | **373.328** | **-** | | |
| **B.II.5** | CREDITI V/ALTRI SOGGETTI PUBBLICI | **80.000** | **2.365.538** | | |
| **B.II.6** | CREDITI V/UNIONE EUROPEA E ALTRI STATI | **508** | **-** | | |
| **B.II.7** | CREDITI V/PRIVATI | **820.000** | **1.274.554** | | |
| **B.II.8** | CREDITI V/ERARIO | **1.193.654** | **-** | | |
| **B.II.9** | CREDITI V/ALTRI | **314.590** | **-** | | |
| | **TOTALE CREDITI** | **7.453.945** | **7.896.261** | **-** | - |

| CODICE MOD. SP | DISPONIBILITA' LIQUIDE | Valore iniziale | MOVIMENTI DELL'ESERCIZIO | | Valore finale | |
|---|---|---|---|---|---|---|
| | | | Incrementi | Decrementi | | |
| **B.IV.1** | Cassa | 1.927 | 19.455 | 21.176 | 206 | 0 |
| **B.IV.2** | Istituto Tesoriere e altri C/C Bancari | 14.958.834 | 45.099.422 | 43.596.212 | 16.462.044 | |
| **B.IV.2** | Carta di credito | - | | - | - | |
| **B.IV.3** | Tesoreria unica | - | | - | - | |
| **B.IV.4** | Conto corrente postale | - | | | - | |
| | **TOTALE DISPONIBILITA' LIQUIDE** | **14.960.761** | **45.118.877** | **43.617.388** | **16.462.250** | 0 |

## C) RATEI E RISCONTI ATTIVI

| CODICE MOD. CE | RISCONTI ATTIVI | Importo | di cui oltre 12 mesi |
|---|---|---|---|
| **C.II** | **Risconti attivi** | | |
| | Risconti attivi assicurazione | 7.720 | - |
| | Costi anticipati ricerche | - | - |
| | Altri risconti attivi | - | - |
| | **TOTALE RISCONTI ATTIVI** | **7.720** | **-** |

## STATO PATRIMONIALE PASSIVO

### A) PATRIMONIO NETTO

| CODICE MOD. SP | PATRIMONIO NETTO | Consistenza iniziale | MOVIMENTI DELL'ESERCIZIO | | | | | Consistenza finale |
|---|---|---|---|---|---|---|---|---|
| | | | Giroconti e Riclassificazioni | Assegnazioni nel corso dell'esercizio | Utilizzi per sterilizzazioni nel corso dell'esercizio | Altre variazioni (+/-) | Risultato di esercizio (+/-) | |
| **A.I** | **FONDO DI DOTAZIONE** | **2.144.760** | | | | | | **2.144.760** |
| **A.II** | **FINANZIAMENTI PER INVESTIMENTI:** | **16.357.745** | **0** | **0** | **1.055.495** | **0** | **0** | **15.302.250** |
| A.II.1 | Finanziamenti per beni di prima dotazione | | | | | | | |
| A.II.2 | Finanziamenti da Stato per investimenti | 15.942.536 | 0 | 0 | 1.055.495 | 0 | 0 | 14.887.041 |
| *A.II.2.a* | *Finanziamenti da Stato per investimenti - ex art. 20 legge 67/88* | | | | | | | |
| *A.II.2.b* | *Finanziamenti da Stato per investimenti - ricerca* | | | | | | | |
| *A.II.2.c* | *Finanziamenti da Stato per investimenti - altro* | *15.942.536* | | | *1.055.495* | | | *14.887.041* |
| A.II.3 | Finanziamenti da Regione per investimenti | 407.714 | | | | 0 | | 407.714 |
| A.II.4 | Finanziamenti da altri soggetti pubblici per investimenti | 7.495 | | | | 0 | | 7.495 |
| A.II.5 | Finanziamenti per investimenti da rettifica contributi in conto esercizio | | | | | | | |
| **A.III** | **RISERVE DA DONAZIONI E LASCITI VINCOLATI AD INVESTIMENTI** | | | | | | | |
| **A.IV** | **ALTRE RISERVE:** | **1.528.892** | **0** | **0** | **0** | **0** | **0** | **1.528.892** |
| | Riserve di utili di esercizio destinati ad investimenti | 1.528.892 | | | | | | 1.528.892 |
| | Riserve diverse | | | | | | | |
| **A.V** | **CONTRIBUTI PER RIPIANO PERDITE** | | | | | | | |
| **A.VI** | **UTILI (PERDITE) PORTATI A NUOVO** | **2.376.067** | | | | **547.407** | | **2.923.474** |
| **A.VII** | **UTILE (PERDITA) D'ESERCIZIO** | **547.407** | | | | **(547.407)** | **440.516** | **440.516** |
| | **TOTALE PATRIMONIO NETTO** | **22.954.871** | **0** | **0** | **1.055.495** | **0** | **440.516** | **22.339.892** |

0

| CODICE MOD. SP | DETTAGLIO FINANZIAMENTI PER INVESTIMENTI RICEVUTI NEGLI ULTIMI TRE ESERCIZI | INFORMAZIONI | | | | Consistenza all'inizio dell'esercizio | MOVIMENTI DELL'ESERCIZIO | | | | | | |
|---|---|---|---|---|---|---|---|---|---|---|---|---|---|
| | | Vincolato o indistinto | Esercizio di assegnazione | Estremi del provvedimento | Destinazione (tipologia di beni acquisiti) | | Giroconti e Riclassificazioni | Assegnazioni nel corso dell'esercizio | Utilizzo a fronte di sterilizzazioni nel corso dell'esercizio | Altre variazioni (+/-) | Consistenza finale | *di cui riscossi* | *di cui investiti* |
| **PAA020** | **Per beni di prima dotazione:** | | | | | | | | | | | | |
| | ... assegnati in data antecedente al 1/1/x-2 | | | | | | | | | | | | |
| | ... assegnati a partire dall'1/1/x-2 (dettagliare) | | | | | | | | | | | | |
| **A.II** | **Finanziamenti per investimenti** | | | | | | | | | | | | |
| | Contr. c/capitale destinati per acquisto altre immobilizzazioni | | | | | 6.025.682 | | | 147.949 | (147.949) | 5.877.733 | | |
| | Contr. c/capitale destinati per fabbricati | | | | | 8.606.512 | | | 907.546 | (907.546) | 7.698.966 | | |
| | | | | | | | | | | | | | 0 |
| | **... assegnati in data antecedente al 1/1/2011** | | | | | | | | | | | | 0 |
| | contributo conto capitale 8OVI | 576.000,00 | 2005 | | attrezz.sanitarie | 40.882 | | | | 0 | 40.882 | | 0 |
| | contributo conto capitale SIEV | 240.224,19 | 2010 | | attrezz.sanitarie | 65.409 | | | | 0 | 65.409 | | 0 |
| | contributo conto capitale L.53/94 | 2.022.726,05 | 2002 | | manutenzione straord. | 182.391 | | | | 0 | 182.391 | | 0 |
| | contributo conto capitale CEESA | 30.994,80 | 2009 | | attrezz.sanitarie | 0 | | | | 0 | 0 | | 0 |
| | contributo conto capitale 7AUDIT | 11.000,00 | 2007 | | attrezz.sanitarie | 405 | | | | 0 | 405 | | 0 |
| | contributo conto capitale Knowledge | 283.502,00 | 2007 | | attrezz.sanitarie | 97.374 | | | | 0 | 97.374 | | 0 |
| | contributo conto capitale filiera alimentare | 246.000,00 | 2007 | | attrezz.sanitarie | 5.450 | | | | 0 | 5.450 | | 0 |
| | contributo conto capitale 8REC | 30.000,00 | 2008 | | attrezz.sanitarie | 22.692 | | | | 0 | 22.692 | | 0 |
| | contributo conto capitale 8AMR | 110.000,00 | 2011 | | attrezz.sanitarie | 545 | | | | 0 | 545 | | 0 |
| | contributo conto capitale 9TOX | 50.500,00 | 2011 | | attrezz.sanitarie | 2.514 | | | | 0 | 2.514 | | 0 |
| | contributo conto capitale 8AIE3 | 93.000,00 | 2012 | | attrezz.sanitarie | 0 | | | | 0 | 0 | | 0 |
| | contributo conto capitale 8CIV | 3.636,36 | 2012 | | attrezz.sanitarie | 2.792 | | | | 0 | 2.792 | | 0 |
| | contributo conto capitale 8EST9 | 20.000,00 | 2013 | | attrezz.sanitarie | 20.000 | | | | 0 | 20.000 | | 0 |
| | contributo conto capitale 8EST8 | 1.000,00 | 2012 | | attrezz.sanitarie | 1.000 | | | | 0 | 1.000 | | 0 |
| | contributo conto capitale ORTO | 14.000,00 | 2013 | | attrezz.sanitarie | 1.180 | | | | 0 | 1.180 | | 0 |
| | contributo conto capitale 8AMR1 | 120.000,00 | 2012 | | attrezz.sanitarie | 83.232 | | | | 0 | 83.232 | | 0 |
| | contributo conto capitale 8BEST | 125.800,00 | 2012 | | attrezz.sanitarie | 5.049 | | | | 0 | 5.049 | | 0 |
| | contributo conto capitale 3BIH1 | 14.174,00 | 2013 | | attrezz.sanitarie | 7.287 | | | | 0 | 7.287 | | 0 |
| | contributo conto capitale 9VEC | 12.000,00 | 2012 | | attrezz.sanitarie | 626 | | | | 0 | 626 | | 0 |
| | contributo conto capitale 8PDM | 117.000,00 | 2012 | | attrezz.sanitarie | 109.417 | | | | 0 | 109.417 | | 0 |
| | contributo conto capitale 9NAN | 5.000,00 | 2012 | | attrezz.sanitarie | 921 | | | | 0 | 921 | | 0 |
| | contributo conto capitale 8ILL | 13.000,00 | 2013 | | attrezz.sanitarie | 8.007 | | | | 0 | 8.007 | | 0 |
| | contributo conto capitale 8PLL | 8.454,00 | 2013 | | attrezz.sanitarie | 8.454 | | | | 0 | 8.454 | | 0 |
| | contributo conto capitale 8AIE4 | 65.000,00 | 2013 | | attrezz.sanitarie | 30.940 | | | | | 30.940 | | 0 |
| | contributo conto capitale 8AMR2 | 117.000,00 | 2013 | | attrezz.sanitarie | 0 | | | | 0 | 0 | | 0 |
| | contributo conto capitale FITO4A | 30.000,00 | 2013 | | attrezz.sanitarie | 11.440 | | | | 0 | 11.440 | | 0 |
| | contributo conto capitale 8AN | 18.000,00 | 2013 | | attrezz.sanitarie | 10.374 | | | | 0 | 10.374 | | 0 |
| | contributo conto capitale BTL | 98.000,00 | 2013 | | attrezz.sanitarie | 55.687 | | | | 0 | 55.687 | | 0 |
| | contributo conto capitale 8FOR1 | 15.000,00 | 2013 | | attrezz.sanitarie | 15.000 | | | | 0 | 15.000 | | 0 |
| | contributo conto capitale 8EST10 | 20.000,00 | 2014 | | attrezz.sanitarie | 6.702 | | | | 0 | 6.702 | | 0 |
| | contributo conto capitale FITO5A | 36.000,00 | 2014 | | attrezz.sanitarie | 35.744 | | | | 0 | 35.744 | | 0 |
| | contributo conto capitale FITO5b | 34.000,00 | 2014 | | attrezz.sanitarie | 33.132 | | | | 0 | 33.132 | | 0 |
| | contributo conto capitale 8AMR3 | 70.000,00 | 2014 | | attrezz.sanitarie | 23.316 | | | | 0 | 23.316 | | 0 |
| | contributo conto capitale 8FOR2 | 20.000,00 | 2014 | | attrezz.sanitarie | 20.000 | | | | 0 | 20.000 | | 0 |
| | contributo conto capitale 8OGM14 | 40.000,00 | 2014 | | attrezz.sanitarie | 16.739 | | | | | 16.739 | | 0 |
| | contributo conto capitale 2OV14 | 1.300.000,00 | 2014 | | laboratorio alimenti vegetali | 219.122 | | | | | 219.122 | | 0 |
| | contributo conto capitale FITO6B | 15.000,00 | 2015 | | attrezz.sanitarie | 4.752 | | | | 0 | 4.752 | | 0 |
| | contributo conto capitale FITO6A | 10.000,00 | 2015 | | attrezz.sanitarie | 10.000 | | | | 0 | 10.000 | | 0 |
| | contributo conto capitale 8EST11 | 5.293,00 | 2015 | | attrezz.sanitarie | 4.711 | | | | 0 | 4.711 | | 0 |
| | contributo conto capitale KMS14 | 290.000,00 | 2014 | | software | 108.830 | | | | 0 | 108.830 | | 0 |
| | contributo conto capitale moria dei pesci | 20.000,00 | 2008 | | attrezz.sanitarie | 20.000 | | | | 0 | 20.000 | | 0 |
| | contributo conto capitale bioterrorismo strutture | 331.430,00 | 2003 | | manutenzione straord./attrezz. Sanitarie | 199.670 | | | | 0 | 199.670 | | 0 |
| | contributo conto capitale bioterrorismo apparecchiature | 84.910,00 | 2006 | | attrezz.sanitarie | 84.910 | | | | 0 | 84.910 | | 0 |
| | contributo conto capitale CSS | 220.478,93 | 2007 | | attrezz.sanitarie | 21.566 | | | | 0 | 21.566 | | 0 |
| | contributo conto capitale medicina forense 2008 | 75.000,00 | 2008 | | attrezz.sanitarie | 541 | | | | | 541 | | 0 |
| | contributo conto capitale filiera latte ovi.PQL | 280.000,00 | 2008 | | attrezz.sanitarie | 19.847 | | | | 0 | 19.847 | | 0 |
| | contributo conto capitale 8GIO | 5.404,94 | 2014 | | attrezz.sanitarie | 5.405 | | | | 0 | 5.405 | | 0 |
| | contributo conto capitale medicina forense | 25.000,00 | 2008 | | attrezz.sanitarie | 6.929 | | | | 0 | 6.929 | | 0 |
| | contributo conto capitale ittiopatologia Pisa | 3.750,00 | 2006 | | attrezz.sanitarie | 1.986 | | | | 0 | 1.986 | | 0 |
| | contributo conto epidemiologia Siena | 2.000,00 | 2007 | | attrezz.sanitarie | 2.000 | | | | 0 | 2.000 | | 0 |
| | contributo conto capitale ICP-MS | 57.000,00 | 2006 | | attrezz.sanitarie | 57.000 | | | | 0 | 57.000 | | 0 |
| | contributo conto capitale 8GEN | 48.789,60 | 2009 | | attrezz.sanitarie | 1.020 | | | | 0 | 1.020 | | 0 |
| | contributo conto capitale arte 8pp1-2 | 205.000,00 | 2009 | | attrezz.sanitarie | 6.918 | | | | 0 | 6.918 | | 0 |
| | **... assegnati a partire dall'1/1/11** | | | | | | | | | 0 | | | 0 |

| | | | | | | | | | | | | | |
|---|---|---|---|---|---|---|---|---|---|---|---|---|---|
| | contributo conto capitale 8PP3 | 121.000,00 | 2012 | | attrezz.sanitarie | 6.892 | | | | 0 | 6.892 | | 0 |
| | contributo conto capitale Dip. Siena | 80.000,00 | 2010 | | attrezz.sanitarie | 6.360 | | | | 0 | 6.360 | | 0 |
| | contributo conto capitale TRIC | 26.566,58 | 2013 | | attrezz.sanitarie | 1.135 | | | | 0 | 1.135 | | 0 |
| | contributo conto capitale 8PE | 2.800,00 | 2014 | | attrezz.sanitarie | 2.800 | | | | 0 | 2.800 | | 0 |
| | contributo conto capitale 8ORTO1 | 9.000,00 | 2014 | | attrezz.sanitarie | 221 | | | | 0 | 221 | | 0 |
| | contributo conto capitale 8MIE2 | 1.500,00 | 2014 | | attrezz.sanitarie | 0 | | | | 0 | 0 | | 0 |
| | contributo conto capitale 8NOSE | 3.000,00 | 2014 | | attrezz.sanitarie | 0 | | | | 0 | 0 | | 0 |
| | contributo conto capitale 8FAI/VIR | 7.452,00 | 2015 | | attrezz.sanitarie | 7.152 | | | | 0 | 7.152 | | 0 |
| | contributo conto capitale 8FAI/DIA ACC | 7.452,00 | 2015 | | attrezz.sanitarie | 0 | | | | 0 | 0 | | 0 |
| | contributo conto capitale 8MIE3 | 3.000,00 | 2015 | | attrezz.sanitarie | 1.083 | | | | 0 | 1.083 | | 0 |
| | **TOTALE** | | | | | **16.357.745** | **0** | **0** | **1.055.495** | **(1.055.494)** | **15.302.250** | **0** | **0** |

## B) FONDI PER RISCHI ED ONERI

| CODICE MOD. SP | FONDO RISCHI E ONERI | Consistenza iniziale | Accantonamenti dell'esercizio | Riclassifiche dell'esercizio | Utilizzi | Valore finale |
|---|---|---|---|---|---|---|
| **B.1** | **FONDI PER IMPOSTE, ANCHE DIFFERITE** | | | | | |
| **B.2** | **FONDI PER RISCHI:** | **884.679** | **-** | **-** | **60.278** | **824.401** |
| | Fondo rischi per cause civili e oneri processuali | - | | | | - |
| | Fondo rischi per contenzioso personale dipendente | - | | | 60.278 | - 60.278 |
| **B.3** | **QUOTE INUTILIZZATE CONTRIBUTI:** | **6.966.003** | **1.907.876** | **-** | **457.170** | **8.416.709** |
| | Quote inutilizzate contributi da Regione o Prov. Aut. per quota F.S. vincolato | | | | | |
| | Quote inutilizzate contributi vincolati da soggetti pubblici (extra fondo) | 577.735 | | | 50.000 | 527.735 |
| | Quote inutilizzate contributi per ricerca | 6.388.268 | 1.907.876 | | 407.170 | 7.888.974 |
| | Quote inutilizzate contributi vincolati da privati | | | | | |
| **B.4** | **ALTRI FONDI PER ONERI E SPESE:** | **3.331.218** | **1.252.344** | **-** | **101.126** | **4.482.436** |
| | Fondo ricerche correnti/finalizzate | 2.710.104 | 262.657 | | | 2.972.761 |
| | Fondo rinnovi contrattuali personale dipendente | 621.114 | 989.687 | | 101.126 | 1.509.675 |
| | Altri fondi per oneri e spese | | | | | |
| | **TOTALE FONDI RISCHI E ONERI** | **11.181.900** | **3.160.220** | **-** | **618.574** | **13.723.546** |

## D) DEBITI

| CODICE MOD. SP | DEBITI | Valore iniziale | MOVIMENTI DELL'ESERCIZIO | | Valore finale | *di cui per fatture da ricevere* | *di cui per acquisti di beni iscritti tra le immobilizzazioni* | |
|---|---|---|---|---|---|---|---|---|
| | | | Incrementi | Decrementi | | | | |
| **D.1** | **MUTUI PASSIVI** | - | - | - | - | - | - | |
| **D.2** | **DEBITI V/STATO FSN** | **6.854.858** | | | **6.854.858** | | | - |
| | Debiti v/Stato per restituzione finanziamenti - per ricerca: | | | | | | | |
| **D.3** | **DEBITI V/REGIONE E PROVINCIA AUTONOMA** | | | | | | | |
| **D.4** | **DEBITI V/AZIENDE SANITARIE PUBBLICHE** | **156.816** | | | **156.816** | | | |
| **D.6** | **DEBITI V/FORNITORI** | **5.473.635** | **16.930.798** | **17.895.519** | **4.508.913** | **1.142.250** | | 0,49 |
| **D.7** | **DEBITI V/ISTITUTO TESORIERE** | **2.658** | **5.399** | **2.658** | **5.399** | | | |
| **D.8** | **DEBITI TRIBUTARI** | **913.242** | **10.596.162** | **10.534.884** | **974.523** | | | |
| **D.9** | **DEBITI V/ISTITUTI PREVIDENZIALI, ASSIST. E SICUREZZA SOCIALE** | **1.053.722** | **8.470.157** | **8.487.046** | **1.036.834** | | | |
| **D.10** | **DEBITI V/ALTRI:** | | | | **7.727.930** | | | |
| **D.10.a** | ***DEBITI V/ALTRI ENTI PER ATTIVITA' DI RICERCA*** | ***2.071.690*** | ***705.891*** | ***217.622*** | ***2.559.959*** | | | 0,33 |
| | Debiti unità operative per convenzioni | 25.000 | | 17.500 | 7.500 | | | |
| | Debiti unità operative per progetti | 1.334.746 | 505.123 | 139.722 | 1.700.147 | | | |
| | Debiti unità operative da liquidare | 328.520 | 200.768 | 38.400 | 490.888 | | | |
| | Debiti unità operative ricerche chiuse | 383.424 | | 22.000 | 361.424 | | | |
| **D.10.b** | ***DEBITI V/ALTRI*** | ***4.709.214*** | ***18.464.591*** | ***18.005.833*** | ***5.167.971*** | | | 0,03 |
| | Debiti v/dipendenti | 4.526.794 | 16.747.263 | 16.259.768 | 5.014.289 | | | |
| | Altri debiti diversi | 182.419 | 1.717.329 | 1.746.065 | 153.682 | | | |
| | **TOTALE DEBITI** | **21.235.834** | **55.172.999** | **55.143.562** | **21.265.273** | | | |

| CODICE MOD. SP | DEBITI | DEBITI PER ANNO DI FORMAZIONE | | | |
|---|---|---|---|---|---|
| | | **2019** | **2020** | **2021** | |
| **D.2** | **DEBITI V/STATO FSN** | **6.854.858** | **6.854.858** | **6.854.858** | - |
| | | | | | |
| | **DEBITI V/AZIENDE SANITARIE PUBBLICHE DELLA REGIONE** | | | | |
| | debito v/asl rmB dir. Gen. | 156.816 | 156.816 | 156.816 | |
| | **TOTALE DEBITI V/AZIENDE SANITARIE PUBBLICHE** | **156.816** | **156.816** | **156.816** | - |

| | | | | |
|---|---|---|---|---|
| **D.6** | **DEBITI V/FORNITORI:** | | | |
| | Fornitori | 1.964.372 | 4.418.849 | 3.339.072 |
| | Percipienti | 28.630 | 33.033 | 27.591 |
| | Fatture da ricevere | 512.513 | 1.021.752 | 1.142.250 |
| | **TOTALE DEBITI V/FORNITORI** | **2.505.515** | **5.473.634** | **4.508.913** |

| | | | | |
|---|---|---|---|---|
| **D.7** | **DEBITI V/ISTITUTO TESORIERE** | **1.436** | **2.658** | **5.399** |

| | | | | |
|---|---|---|---|---|
| **D.8** | **DEBITI TRIBUTARI:** | | | |
| | Debiti Irap | 240.936 | 228.397 | 229.710 |
| | Com.si netti Coll. Coord. | - | - | - |
| | Trattenuta Inps 10% | 18.396 | 1.329 | 1.332 |
| | Tratt. Inail su coll.coor | - | - | - |
| | Trattenuta L. 662/96 | 10.410 | 10.411 | 10.411 |
| | Erario c/Irpef cod. 1001 | 542.332 | 518.294 | 470.774 |
| | Erario c/irpef cod.1040 | (3.098) | 7.312 | 10.308 |
| | Erario c/irpef cod. 1004 | 21.942 | 13.692 | 12.283 |
| | Add.le regionale | 2.243 | 2.400 | 8.914 |
| | Add.le comunale | 201 | 847 | 1.687 |
| | ERARIO /IVA DA VERSARE | - | 87.938 | - |
| | Erario C/IVA A CREDITO | - | - | - |
| | IVA acq. Intrac. Istituz | 19.146 | 8.431 | 7.488 |
| | IVA split payment IST. | 142.195 | 36.965 | 224.390 |
| | IVA split payment COMM | 6.429 | - | - |
| | sospeso irpef 1004 | (2.773) | (2.773) | (2.773) |
| | **TOTALE DEBITI TRIBUTARI** | **998.358** | **913.242** | **974.523** |

| | | | | |
|---|---|---|---|---|
| **D.9** | **DEBITI V/ISTITUTI PREVIDENZIALI, ASSIST. E SICUREZZA SOCIALE** | | | |
| | F.do credito CPDEL 0,35% | 5.499 | 6.241 | 6.377 |
| | F.do credito CIPS 0,35% | 2.997 | 2.863 | 2.863 |
| | debiti CPDEL | 516.212 | 590.311 | 598.247 |
| | debiti CPDEL Dir. Amm.vo | 12.471 | 12.471 | 12.471 |
| | f.do cred. CPDEL Dir. Amm | 85 | 85 | - |
| | debiti INPS | 535 | 2.705 | 2.645 |
| | debiti CPS | 287.826 | 277.681 | 281.743 |
| | debiti INPDAP ex INADEL | 110.973 | 121.498 | 123.152 |
| | debiti ENPDEP | 2.924 | 3.174 | 3.200 |
| | debiti INAIL | - | 764 | 2.157 |
| | debiti ENPAV | 18.692 | 35.929 | 3.980 |
| | **TOTALE DEBITI V/IST. PREV., ASSIST. E SICUREZZA SOCIALE** | **958.214** | **1.053.722** | **1.036.834** |

| | | | | |
|---|---|---|---|---|
| **D.10.a)** | **DEBITI v/altri Enti per attività di ricerca** | | | |
| | Debiti unità operative per convenzioni | - | - | 7.500 |
| | Debiti unità operative per progetti | 1.442.065 | 1.442.065 | 1.700.147 |
| | Debiti unità operative da liquidare | 372.138 | 328.520 | 490.888 |
| | Debiti unità operative ricerche chiuse | 386.989 | 383.424 | 361.424 |
| | **TOTALE DEBITI v/altri Enti per attività di ricerca** | **2.201.193** | **2.154.009** | **2.559.959** |

| | | | | |
|---|---|---|---|---|
| **D.10.b)** | **DEBITI V/ALTRI:** | | | |
| | **Debiti v/dipendenti** | | | |
| | comp. Oltre anno precedenti | - | - | - |
| | competenze anno precedente | 2.863.901 | 4.526.794 | 5.014.289 |
| | **Altri debiti diversi:** | | | |
| | Stra.prog.indet.anno prec | - | 10.574 | 18.701 |
| | Stra.prog.deter.anno prec | | | 352 |
| | Stra.ordi.indet.anno prec | 24.352 | 7.266 | 27.166 |
| | Missioni comparto AP | 3.052 | 854 | 3.626 |
| | Iscriz.corsi anno preced. | 935 | - | 724 |
| | Miss. Dirigenza anno prec | 7.444 | 95 | 4.279 |
| | Missioni Dir.Sanit. A.Pre | 109 | - | 240 |
| | Missioni Estero Anni Prec | 6.641 | - | 1.482 |
| | Missioni Estero AP PIRAMIDE | 487 | - | 396 |
| | Miss.anno prec.form.Itali | 3.471 | - | 1.490 |
| | missione dir. Amm. Anno prec. | - | | - |
| | missioni nucleo val. anno prec. | | | |
| | missioni anno prec. Form. Italia | - | - | - |
| | clienti conto anticipi | 33.313 | 58.132 | 36.910 |
| | depositi cauzionali | 9.151 | 15.220 | 27.471 |
| | onaosi | - | 12.119 | 7.997 |
| | c/conto anticipi corsi | 17.759 | 18.520 | 18.520 |
| | clienti c/anticipi atz | 207 | 207 | 207 |
| | Debiti vari | 905 | 59.432 | 4.122 |
| | **TOTALE DEBITI v/altri** | **2.973.687** | **4.709.214** | **5.167.971** |

| CODICE MOD. SP | DEBITI | DEBITI PER SCADENZA | | |
|---|---|---|---|---|
| | | Entro 12 mesi | Tra 1 e 5 anni | Oltre 5 anni |
| **D.2** | **DEBITI V/STATO FSN** | **-** | **-** | **6.854.858** |
| | | | | |
| | **DEBITI V/AZIENDE SANITARIE PUBBLICHE DELLA REGIONE** | | | |
| | debito v/asl rmB dir. Gen. | | | 156.816 |
| | **TOTALE DEBITI V/AZIENDE SANITARIE PUBBLICHE** | **-** | **-** | **156.816** |
| **D.6** | **DEBITI V/FORNITORI:** | **-** | **4.012.741** | **496.172** |
| **D.7** | **DEBITI V/ISTITUTO TESORIERE** | **-** | **5.399** | **-** |
| **D.8** | **DEBITI TRIBUTARI** | **-** | **974.523** | **-** |
| **D.9** | **DEBITI V/ISTITUTI PREVIDENZIALI, ASSIST. E SICUREZZA SOCIALE** | **-** | **1.036.834** | **-** |
| **D.10** | **DEBITI V/ALTRI** | **-** | **2.322.137** | **5.405.793** |
| D.10.a) | DEBITI v/altri Enti per attività di ricerca | - | 1.023.574 | 1.536.385 |
| D.10.B) | DEBITI v/altri | - | 1.298.563 | 3.869.408 |
| **TOTALE DEBITI** | | **-** | **8.351.634** | **12.913.639** |

0,20

## E) RATEI E RISCONTI PASSIVI

| RATEI PASSIVI | Importo | di cui oltre 12 mesi |
|---|---|---|
| Ratei passivi ENPAV | 33.025 | |
| **TOTALE RATEI PASSIVI** | **33.025** | - |

| CODICE MOD. CE | RISCONTI PASSIVI | Importo | di cui oltre 12 mesi |
|---|---|---|---|
| B.3 | QUOTA INUTILIZZATA CONTRIBUTI DI PARTE CORRENTE VINCOLATI | - | |
| | ricavi anticipati per ricerche | 7.888.974 | |
| | Ricavi antic. piani vari | 527.735 | |
| | **TOTALE RISCONTI PASSIVI** | **8.416.709** | - |

## A) VALORE DELLA PRODUZIONE

| CODICE MOD. CE | CONTRIBUTI IN C/ESERCIZIO | Valore CE al 31/12/2021 | Valore CE al 31/12/2020 | Variazioni importo | Variazioni % |
|---|---|---|---|---|---|
| A.1.a | Contributi in c/esercizio da Regione o Provincia Autonoma per quota F.S. regionale | 28.623.396 | 28.623.396 | 0 | - |

| CODICE MOD. CE | CONTRIBUTI IN C/ESERCIZIO EXTRA FONDO | Valore CE al 31/12/2021 | Valore CE al 31/12/2020 | Variazioni importo | Variazioni % |
|---|---|---|---|---|---|
| A.1.b | Contributi in c/eserczio da Regione o Provincia Autonoma - extra fondo | 1.552.096 | 1.272.798 | 279.298 | 21,9% |

| CODICE MOD. CE | DETTAGLIO CONTRIBUTI IN C/ESERCIZIO EXTRA FONDO | Atto | Data | Oggetto | Importo assegnato |
|---|---|---|---|---|---|
| | **EXTRA FONDO:** | | | | |
| **A.1.b.1)** | **Contributi da Regione o Provincia Autonoma (extra fondo) vincolati:** | | | | **323.517** |
| | Contr.Regione Toscana quota vincolata | Decreto Dirigenziale Regione Toscana n. 2152 | 30/01/2020 | Progetto Servizio trasporto campioni laboratori di prevenzioone Regione Toscana | 323.517 |
| **A.1.b.2)** | **Contributi da Regione o Provincia Autonoma (extra fondo) - Altro** | | | | **307.883** |
| | Contr. R.L. anagrafe zootecnica | | | | |
| | Contr. R.L. attività ecc. | | | | - |
| | Contr. Regione Toscana | DGRT n. 1588 del 16-12-2019 | 16/12/2019 | Approvazione con destinazione risorse di progetti afferenti al Piano Regionale Integrato in materia di sicurezza alimentare: prosecuzione per il biennio 2020-2021 | 69.000 |
| **A.1.b.3)** | **Contributi da aziende sanitarie pubbliche (extra fondo** | | | | **171.858** |
| | Contributo L.194/08 | | | | 171.858 |
| **A.1.b.4)** | **Contributi da Ministero della Salute** | | | | **748.838** |
| | contrib. bse/bt stabiliz. | | | | 209.737 |
| | CONTRIB. X Attività' Ministero | | | | 501.177 |
| | PORTI ISPEZ/CONTROLLI 5% | | | | 37.924 |
| | **TOTALE** | | | | **1.552.096** |

| CODICE MOD. CE | CONTRIBUTI IN C/ESERCIZIO - PER RICERCA | Valore CE al 31/12/2021 | Valore CE al 31/12/2020 | Variazioni importo | Variazioni % |
|---|---|---|---|---|---|
| **A.1.c.1)** | da Ministero della Salute per ricerca corrente | 3.460.030 | 3.005.105 | 454.925 | 15,1% |
| **A.1.c.2)** | da Ministero della Salute per ricerca finalizzata | - | 55.903 | (55.903) | 0,0% |
| **A.1.c.3)** | da Ministero - altro | 4.337.333 | 4.182.000 | 155.333 | 3,7% |
| **A.1.c.4)** | da Regioni | 230.854 | 189.855 | 40.999 | 21,6% |
| **A.1.c.5)** | da Unione Europea e altri Stati | 31.327 | 192.573 | (161.246) | -83,7% |
| **A.1.c.6)** | da altri soggetti pubblici | 83.225 | 81.657 | 1.568 | 1,9% |
| **A.1.c.7)** | da privati | 93.428 | 120.578 | (27.150) | -22,5% |
| | **TOTALE** | **8.236.197** | **7.827.671** | **408.526** | **5,2%** |

| CODICE MOD. CE | DETTAGLIO CONTRIBUTI IN C/ESERCIZIO - PER RICERCA | Atto | Codice Ricerca | Oggetto | Importo assegnato |
|---|---|---|---|---|---|
| | **PER RICERCA:** | | | | |
| **A.1.c.1)** | **Contributi da Ministero della Salute per ricerca corrente:** | | | | **3.460.030** |
| | | | FONDO PIRAMIDE 2021 | Fondi Piramide | 2.187.000 |
| | | | LT0121 | Studio del microbioma, resistoma e plasmidoma (MiRePla) in mammiferi marini mantenuti in un ecosistema "chiuso" ed in delfini a vita libera trovati spiaggiati sulle coste delle Regioni Lazio e Toscana | 49.600 |

| | | | | | |
|---|---|---|---|---|---|
| | | | LT0221 | Terapia Rigenerativa nella Medicina veterinaria delle specie d'affezione: challenge "in vitro" su scaffold solidi e semisolidi nel contesto dello sviluppo di un protocollo per l'isolamento di cellule staminali da cordone ombelicale" | 44.800 |
| | | | LT0321 | Caratterizzazione molecolare dell'emangiosarcoma (HSA) canino e felino per la messa a punto di metodi diagnostici precoci | 52.640 |
| | | | LT0421 | Primati non umani: sviluppo di protocolli per la diagnosi e il monitoraggio delle principali malattie trasmissibili incluse quelle a potenziale zoonosico, in ottica One Health | 51.920 |
| | | | LT0521 | Sviluppo di metodi analitici e protocolli diagnostici per la determinazione delle principali tossine delle piante causa di avvelenamento degli animali d'affezione e da reddito sul territorio nazionale | 110.000 |
| | | | LT0621 | Promozione della resistenza naturale alle malattie trasmissibili in Apis mellifera, a supporto delle buone pratiche di allevamento, attraverso l'utilizzo di razze autoctone identificate con tecnologie innovative | 35.920 |
| | | | LT0721 | Tecniche molecolari di nuova generazione per l'identificazione di funghi: gestione del rischio nei casi di intossicazione e negli episodi di contraffazione alimentare | 43.600 |
| | | | LT0821 | Applicazione di metodiche biomolecolari per lo screening e la caratterizzazione profonda di parassiti di rilevanza zoonosica, in animali da reddito, da compagnia e selvatici nell'attività di sorveglianza passiva sui territori di Lazio e Toscana | 80.800 |
| | | | LT0921 | Studi applicativi sull'inibizione di microrganismi contaminanti le matrici alimentari mediante materiali nano/micrometrici. Potenziale impiego nel settore delle superfici a contatto con alimenti e packaging attivi | 49.572 |
| | | | LT1021 | Modello di sorveglianza sanitaria integrata per l'infestazione da Baylisascaris procyonis in Provincia di Arezzo | 43.600 |
| | | | LT1121 | Produzione e controllo di efficacia di un vaccino stabulogeno inattivato per l'Ectima contagioso | 47.432 |
| | | | LT1221 | Studio di prevalenza della neosporosi e della besnoitiosi in allevamenti bovini e bufalini del Lazio e della Toscana | 47.600 |
| | | | LT1321 | Indagine sulla possibile endemizzazione del virus della West Nile nel Lazio | 38.920 |
| | | | LT1421 | Sviluppo di protocolli analitici per la rilevazione ed identificazione di animali geneticamente modificati finalizzata al controllo ufficiale di OGM non autorizzati nella filiera alimentare | 46.400 |
| | | | AM21 | Machine learning per la predizione della fonte di Listeria monocytogenes utilizzando dati di sequenziamento dell'intero genoma (MeLeMaT) | 7.200 |
| | | | LER0921 | Glyphosate e pesticidi polari nelle api: ricerca e determinazione dei pesticidi utilizzati in campo e dei loro relativi metaboliti | 8.000 |
| | | | PS20VE | COMBINE: Valutazione del rischio di selezione di determinanti genetici mobili di antibiotico-resistenza derivante dall'azione combinata di antimicrobici in uso nell'allevamento delle bovine da latte | 16.000 |

| | | | | | |
|---|---|---|---|---|---|
| | | | PS0121 | Progetto strategico RC 2021 dal titolo “Studio sulla contaminazione da aflatossina M1, aflatossicolo e sterigmatocistina nei formaggi ovini, caprini e bufalini ai fini della valutazione dell’esposizione per il consumatore” | 76.832 |
| | | | PS21PL | Progetto strategico RC 2021 dal titolo “IIZZSS: il mare in rete”, | 15.024 |
| | | | LT0117 CHIUSA 2021 | Tecnologie Innovative nella Terapia Rigenerativa: Cellule Staminali e Scaffold in Ortopedia Veterinaria | 1.013 |
| | | | LT0118 IN CORSO 2021 | Studio preliminare per una prioritizzazione delle patologie della produzione, non denunciabili, nell'allevamento a terra free-range della gallina ovaiola nelle regioni Lazio e Toscana | 17.248 |
| | | | LT0316 CHIUSA 2021 | Sviluppo e validazione di metodi quantitativi in PCR digitale per l’analisi di OGM su alimenti e mangimi | 6.288 |
| | | | LT0318 CHIUSA 2021 | Prevenzione e trattamento di patologie batteriche delle specie ittiche marine allevate: approccio a strategie innovative per modelli di allevamento nazionali. | 122 |
| | | | LT0319 IN CORSO 2021 | Botulismo negli uccelli acquatici : casi di studio e messa a punto di protocolli diagnostici per l'identificazione ed il monitoraggio di zone a rischio | 7.039 |
| | | | LT0417 CHIUSA 2021 | Il registro tumori animali nella Regione Lazio: amplificazione del modello e sviluppo del "data sharing" per l'integrazione multidisciplinare in ottica One Health | 16.093 |
| | | | LT0418 CHIUSA 2021 | Tecniche molecolari per l'identificazione di funghi epigei: studio di un modello integrato per la gestione efficace delle intossicazioni da funghi | 10.932 |
| | | | LT0419 IN CORSO 2021 | Studio sulla diffusione dei virus responsabili delle forme di paralisi nelle api in Italia, con particolare riferimento all’Italia Centrale | 3.442 |
| | | | LT0119 IN CORSO 2021 | Immortalizzazione e Riprogrammazione cellulare: metodiche innovative per la produzione di linee cellulari in diagnostica veterinaria | 10.826 |
| | | | LT0219 IN CORSO 2021 | Modello per la caratterizzazione di agenti patogeni a trasmissione alimentare e interscambio dati di tipizzazione molecolare in ottica One- Health | 12.163 |
| | | | LT0519 IN CORSO 2021 | Patologie neoplastiche e cronico-degenerative in popolazioni animali in aree ad elevata contaminazione ambientale da Arsenico. Indagine preliminare in alcuni comuni a rischio della provincia di Viterbo | 21.917 |
| | | | LT0919 IN CORSO 2021 | Antibioticoresistenza e produzioni animali:trend temporali,distribuzione spaziale delle multidrug resistance e impostazione di un modello per la valutazione del rischio | 7.665 |
| | | | LT1219 IN CORSO 2021 | Microplastiche in MBV.Metodiche di determinazione analitica per la caratterizzazione dell'esposizione in rapporto alle aree e tecnologiche di produzione | 126 |
| | | | LT0317 CHIUSA 2021 | Epatite virale da HEV trasmessa da alimenti: realizzazione nelle regioni Lazio e Toscana di un piano interdisciplinare di sorveglianza, per l’acquisizione di dati sulla circolazione del virus nel ciclo uomo-animale | 328 |
| | | | LT0617 IN CORSO 2021 | Implementazione delle attività di sorveglianza e sviluppo di nuove metodiche per il controllo di Aethina tumida in Italia | 14.998 |

| | | | | | |
|---|---|---|---|---|---|
| | | | LT0917 IN CORSO 2021 | Studio del ruolo della immunità innata del cavallo nel controllo dell'infezione dell'Anemia Infettiva Equina | 5.419 |
| | | | LT1216 CHIUSA 2021 | Studio di differenti protocolli per il trattamento selettivo della bovina da latte alla messa in asciutta | 980 |
| | | | LT1416 IN CORSO 2021 | Antibiotici in apicoltura: stato dell'arte, impiego e potenziali rischi | 8.458 |
| | | | LT0218 IN CORSO 2021 | La resistenza ai macrolidi negli agenti zoonosici e opportunisti Gram-negativi oggetto di sorveglianza nazionale | 14.486 |
| | | | LT1018 IN CORSO 2021 | Indagine sulla diffusione di Nonprimate Hepaciviruses (NPHV) negli equidi italiani e valutazione del rischio di trasmissione con l'impiego della medicina trasfusionale in campo veterinario | 19.831 |
| | | | PL0918 CHIUSA 2021 | Aree marine protette e contaminazione da agenti biologici e chimici emergenti nei cetacei: il caso del santuario pelagos | 885 |
| | | | PS19PL IN CORSO 2021 | Progetto di ricerca strategico RC 2019 dal titolo: "Estensione della banca dati del network italiano dei laboratori per l'oncologia veterinaria", responsabile scientifico Unità operativa Dott.ssa Claudia Eleni - codice progetto DIA DIG PS19PL - ricavo presunto massimo € 25.730,00 | 18.821 |
| | | | LT0120 IN CORSO 2021 | Studio del microbioma e relativo resistoma in campioni animali diagnostici e di sorveglianza dell'antibioticoresistenza, attraverso un approccio metagenomico. | 10.150 |
| | | | LT0220 IN CORSO 2021 | Valutazione delle performance della metodica Whole Genome Sequencing (WGS) in Escherichia coli oggetto di Piano di Monitoraggio Nazionale AMR, per la determinazione dell'antibioticoresistenza "in silico" e predizione di fenotipi di resistenza tramite elaborazione di modelli di "machine learning". | 1.565 |
| | | | LT0320 IN CORSO 2021 | Valutazione del rischio di listeriosi umana associata al consumo di mozzarella in Italia. | 5.075 |
| | | | LT0420 IN CORSO 2021 | Ecosistema microbico nell'industria alimentare, caratterizzazione del microbioma di filiere produttive territoriali con metodiche di sequenziamento di nuova generazione. | 10.482 |
| | | | LT0520 IN CORSO 2021 | Utilizzo di markers per l'identificazione precoce di mastiti subcliniche, studio di geni correlati alla resistenza genetica alle mastiti e controllo delle cellule somatiche nel latte in allevamenti ovini e bufalini. | 10.491 |
| | | | LT0620 IN CORSO 2021 | Malaria aviare in Italia centrale: Presenza e caratterizzazione molecolare di Plasmodium sp. da specie aviarie e zanzare del genere Culex. | 1.803 |
| | | | LT0720 IN CORSO 2021 | Sviluppo di protocolli analitici per la rilevazione ed identificazione di specie vegetali d'interesse agro-alimentare modificate mediante "genome editing". | 2.108 |
| | | | LT0820 IN CORSO 2021 | Controllo degli endoparassiti e stato immunitario, infiammatorio e microbioma intestinale negli equini. | 1.639 |
| | | | LT0920 IN CORSO 2021 | Sviluppo e messa a punto di metodi per la diagnostica genetica e per le malattie infettive virali emergenti degli equini. | 784 |

| | | | | | |
|---|---|---|---|---|---|
| | | | LT1020 CHIUSA 2021 | Acquisizione di evidenze scientifiche ed epidemiologiche di campo sulla suscettibilità degli animali a SARS-CoV-2 ed altri coronavirus in ottica One Health. | 18.433 |
| | | | LT1120 CHIUSA 2021 | Strumenti di profilazione geografica e di operatività sul campo a supporto delle misure di prevenzione e repressione degli avvelenamenti dolosi negli animali. | 266 |
| | | | LT1220 CHIUSA 2021 | Specie ittiche lacustri e parassiti di interesse ispettivo in laghi della Toscana e del Lazio. | 680 |
| | | | LT0518 IN CORSO 2021 | Studio dei parametri igienico-sanitari e delle caratteristiche reologiche del latte ovino, caprino e bufalino, finalizzate allo sviluppo di strumenti per il miglioramento della qualità delle produzioni casearie tradizionali. | 23.268 |
| | | | LT0618 IN CORSO 2021 | Yersinia enterocolitica approccio One Health: indagine sulle fonti di trasmissione all'uomo a partire da isolati pervenuti dal territorio nazionale | 166 |
| | | | LT0619 IN CORSO 2021 | Valutazione della produzione di batteriocine e della probioticità di ceppi di batteri lattici isolati dalla flora naturale di prodotti alimentari tradizionali. | 5.325 |
| | | | LT0716 IN CORSO 2021 | Presenza e identificazione di agenti patogeni zoonotici in zecche raccolte in parchi urbani di Roma, Italia. | 7.856 |
| | | | LT0717 CHIUSA 2021 | Il vaccino stabulogeno strumento per il miglioramento dello stato sanitario e per la riduzione dell'uso degli antimicrobici in allevamento; studio della risposta immunitaria in relazione alla caratterizzazione dei ceppi utilizzati per la produzione | 234 |
| | | | LT0718 IN CORSO 2021 | Patogeni emergenti in apicoltura: Lotmaria passim e Crithidia mellificae - Studio sulla diffusione nel territorio italiano e valutazione dell'impatto sulla mortalità degli alveari | 14.321 |
| | | | LT0719 IN CORSO 2021 | Studio delle varianti geniche della ß-caseina e del profilo degli acidi grassi del latte bovino in allevamenti del Lazio e della Toscana | 14.865 |
| | | | LT0817 CHIUSA 2021 | Sviluppo di un ambiente informatico protetto per condivisione informazioni su zoonosi ed agenti zoonosici: un approccio "One Health". | 6.701 |
| | | | LT0818 IN CORSO 2021 | Caratterizzazione di Organismi Geneticamente Modificati (OGM) mediante l'applicazione di tecniche di Next Generation Sequencing a campioni del controllo ufficiale | 993 |
| | | | LT0819 IN CORSO 2021 | Valutazione del livello di biosicurezza negli allevamenti ovini da latte nelle regioni Lazio e Toscana | 13.886 |
| | | | LT0918 IN CORSO 2021 | Diminuzione di efficacia dei trattamenti antielmintici, problema emergente in medicina veterinaria. Sviluppo di tecniche innovative per la misurazione del fenomeno in infestazioni di campo nel cavallo | 7.924 |
| | | | LT1019 IN CORSO 2021 | Percorsi diagnostici innovativi e nuovi protocolli di monitoraggio e controllo delle endoparassitosi negli animali da reddito e delle farmacoresistenze associate | 26.074 |
| | | | LT1016 CHIUSA 2021 | Studio di prevalenza e dei fattori di rischio dei principali patogeni alimentari associati ai prodotto della filiera ovina in Italia centrale | 2.800 |

| | | | | | |
|---|---|---|---|---|---|
| | | | LT1117 CHIUSA 2021 | Sviluppo di metodi analitici innovativi per la determinazione di contaminanti chimici negli alimenti e derivanti dai processi di lavorazione e confezionamento, con particolare riferimento a sostanze plastificanti, prodotti di degradazione dei trigliceridi e elementi chimici | 3.338 |
| | | | LT1118 IN CORSO 2021 | Elicicoltura nella regione Lazio: studio di un modello zootecnico di nicchia e fattori di rischio sanitario in sicurezza alimentare | 14.760 |
| | | | LT1119 IN CORSO 2021 | Potenziale impatto dell'impiego dei mangimi da farine di insetti sullo stato sanitario, il benessere animale e la sostenibilità ambientale nelle diverse tipologie di allevamento avicolo nella provincia di Viterbo | 1.937 |
| | | | LT1216 IN CORSO 2021 | Studio di differenti protocolli per il trattamento selettivo della bovina da latte alla messa in asciutta | 3 |
| | | | PS17LT CHIUSA 2021 | Monitoraggio dell'antibioticoresistenza nelle produzioni bovine da latte | 164 |
| | | | | | |
| **A.1.c.2)** | **Contributi da Ministero della Salute per ricerca finalizzata:** | | | | - |
| | | | | | |
| | | | | | |
| | | | | | |
| **A.1.c.3)** | **Contributi da Ministero per ricerca - altro** | | | | **4.337.333** |
| | | DELIBERA N. 6 DEL 13/01/2021 | 8FOR21 | Sviluppo di protocolli diagnostici a supporto di atti criminosi perpetrati a danno di popolazioni animali per l'identificazione di specie per finalità forensi | 490.000 |
| | | DELIBERA N. 6 DEL 13/01/2021 | 8AIE21 | Convenzione per l'implementazione di un piano orientato su sistemi di sorveglianza RISK BASED dell' anemia infettiva equina | 495.000 |
| | | DELIBERA N. 6 DEL 13/01/2021 | 8EST21 | Studio di trasmissione sperimentale e di follow up finalizzato al controllo delle encefalopatie spongiformi trasmissibili in piccoli ruminanti | 500.000 |
| | | DELIBERA N. 6 DEL 13/01/2021 | 8BTB21 | Convenzione con Ministero della Salute e IZSLT per lo sviluppo di strumenti informativi e l'implementazione di un sistema di epidemiosorveglianza per la brucellosi dei ruminanti e la tubercolosi bovina | 995.000 |
| | | DELIBERA N. 6 DEL 13/01/2021 | 8OGM21 | Convenzione tra il Ministero della Salute e l'IZSLT per la realizzazione dello sviluppo delle capacità analitiche e di valutazione degli "eventi" GM nei mangimi.- | 492.000 |
| | | DELIBERA N. 6 DEL 13/01/2021 | 8AMR21 | Convenzione tra Ministero della Salute e l'IZSLT per il potenziamento della sorveglianzza sui consumi degli antibiotici ed il monitoraggio dell'antibiotico resistenza nel settore veterinario. | 1.200.000 |
| | | DELIBERA 413DEL 17/11/2021 | 8MSE21 | Stipula della Convenzione con il Ministero della Salute finalizzata alla regolamentazione dei rapporti per la partecipazione ai bandi transnazionali di ricerca nell'ambito di azioni europee di coordinamento della ricerca (ERA-net co-fund, EJP, JPI, Discontools) in materia di sanità animale, sicurezza alimentare e benessere animale – anno finanziario 2021. DIR RES 8MSE21 | 30.000 |
| | | DELIBERA N.339 DEL 24/09/2021 | 8MS221 | Attività vs regolamento CE 1107/2009 e direttiva 91/414 CEE rinnovi prodotti fitosanitari a base di sostanze attive chimiche | 85.333 |

| | | | | | |
|---|---|---|---|---|---|
| | | DELIBERA N. 448 DEL 06/08/2018 | 8MSE18 CHIUSA NEL 2021 | Convenzione tra il Ministero della Salute e L'Izslt per la regolamentazione dei rapporti per la partecipazione ai bandi transnazionali di ricerca nell'ambito di azioni europee di coordinamento della ricerca in materia di sanità animale, sicurezza alimentare e benessere animale. | 50.000 |
| | | | | | |
| **A.1.c.4)** | **Contributi da Regioni:** | | | | **230.854** |
| | | DELIBERA N 314 DEL 09/09/2020 | 8RLS20 | Accordo di programma tra il Ministero dell'Ambiente della Tutela del Territorio e del Mare e la Regione Lazio per la realizzazione degli interventi di messa in sicurezza e bonifica del Sito di Interesse Nazionale Bacino del Fiume sacco. Intervento " Caratterizzazione Aree Agricole Ripariali" - CUP F67F19000440001 - Piano Operativo "Ambiente FSC 2014/2020 - Sotto piano "Interventi per la tutela del territorio e delle acque - Linea di intervento 2.1.1 Bonifica aree inquinate" | 64.973 |
| | | DELIBERA N 122 DEL 24/03/2021 | 8RLE21 | Organizzazione di una rete entomologica per il Lazio a tutela della salute pubblica (anno 2021-2022). Impegno di spesa a favore dell'Istituto Zooprofilattico Sperimentale Lazio e Toscana (cod. cred. 1375) per l'importo di € 100.000,00 (euro centomila/00) sul capitolo H13900 - missione 13 programma 07 macro aggregato 1.03.02.18. Esercizio finanziario 2020. | 50.000 |
| | | Decreto Dirigenziale Regione Toscana n. 12302 del 13/07/2021 | TUB21 | Rimborso della spesa sostenuta dall'Istituto Zooprofilattico Sperimentale del Lazio e della Toscana per l'acquisto delle dosi di tubercolina bovina e aviaria di cui al Piano di programmazione fabbisogno anno 2021. | 5.323 |
| | | Decreto Dirigenziale Regione Toscana n. 21142 del 11/12/2020 | TRICHINELLE 2021 | DGR 1527 del 09.12.2020. Regolamento CE n. 1375/2015. Piano di monitoraggio dei cinghiali abbattuti nelle stagioni venatorie 2019/2020 e 2020/2021 per controllo Trichine. Impegno e liquidazione a favore dell¨Istituto Zooprofilattico Sperimentale delle Regioni Lazio e Toscana. | 7.000 |
| | | Delibera n 101 del 09/03/2021 | 8RTSCG | Convenzione con la Regione Toscana - Direzione Generale Diritti di Cittadinanza e Coesione Sociale - Scuola nazonale cani guida per ciechi per lo svolgimento di attività di interesse comune finalizzate alla tutela della salute e del benessere dei cani della Scuola. Rimborso massimo previsto € 22.500,00. Codice commessa SIF GEN 8RTSCG. | 7.500 |
| | | Delibera n 66 del 15/02/2021 | 8RTA21 | Presa d'atto delibera della Giunta regionale della Regione Toscana n.1127/2020 "Piano di controllo finalizzato all'eradicazione della Malattia di Aujeszky negli allevamenti suini della Regione Toscana". Corrispettivo massimo previsto €20.000,00. Responsabili: Dr.ssa Teresa Scicluna e Dario Deni. Codice commessa 8RTA21 | 20.000 |
| | | Determina RT 13021 del 25/07/2019 | 8RTE19 ANNO 2021 | Organizzazione di una rete entomologicaregionale per la Toscana a tutela della salute pubblica -DGR 955 del 22/07/2019 | 22.749 |
| | | Delibera RT n. 1183 del 24/09/2019 | 8RTA19 ANNO 2021 SALDO | Rafforzamento del sistema di sorveglianza e prevenzione dell'influenza aviaria | 22.500 |
| | | Delibera n. 20 del 20/01/2020 | 8PCA19 ANNO 2021 | Convenzione con la Regione Emilia Romagna per la realizzazione del progetto CCM dal titolo "Definizione della startegia integrata di gestione dei vettori e sua applicazione nei Piani Comunali arborivosi in collaborazione con la Rete Città Sane"- Ricavo massimo previsto € 50.000,00- Codice centro di costo DIA DIG 8PCA19- Responsabile Scientifico Dott. Claudio De Liberato | 15.000 |
| | | Delibera n. 3 del 03/06/2021 | 8RLT21 COMPETENZA ANNO 2021 | Accordo di collaborazione con l'università degli studi di Roma Tor Vergata per la realizzazione del progetto Biopolimeri e derivati del timolo: sviluppo di idrogel sostenibili per la cura delle api (BeeO-GEL) | 15.810 |

| | | | | | |
|---|---|---|---|---|---|
| **A.1.c.5)** | **Contributi da Unione Europea e altri Stati:** | | | | **31.327** |
| | | Delibera IZSLT n. 27 del 23/01/2020 | LIND19 | Accordo di partenariato con il Dipartimento dell'Agricoltura, Allevamento ed Ambiente del Governo di Aragona (ES), partner leader nell'ambito del progetto "INTERREG EUROPE PROJECT PGI 05799 LINDANET". Ricavo massimo previsto € 147.368,75 - Codice di progetto LIND19. | 22.536 |
| | | Delibera n. 629 del 29/11/2018 | 3INS18 | Progetto Multi Call PP-1-1-2018 "Environmental monitoring pesticide use through honeybees" - INSIGNIA - Responsabile scientifico UO Dott. Giovanni Formato - Ricavo massimo previsto € 60.016,20 - Codice progetto DIA ACC 3INS18 | 8.791 |
| | | | | | |
| **A.1.c.6)** | **Contributi da altri soggetti pubblici:** | | | | **83.225** |
| | | Delibera IZSLT n. 286 del 26/07/2021 | 8PLU21 | Accordo di collaborazione con il Comando Unità Forestali, Ambientali e Agroalimentari Carabinieri per il progetto LIFE13 NAT/IT/000311 PLUTO dal titolo: a "Italian emergency strategy for fighting illegal poisoning and minimize its impact on bear, wolf and other species" contributo massimo previsto € 6.000,00– codice progetto 8PLU21, responsabile scientifico Dott. Bruno Neri | 6.000 |
| | | Delibera IZSLT n. 398 del 10/11/2020 | 8IBP20 | Accordo di collaborazione con l'Istituto Zooprofilattico Sperimentale del Mezzogiorno per l'esecuzione della ricerca dal titolo: "Sviluppo di alternative terapeutiche basate sull'impiego dei fagi per controllare e prevenire le infezioni batteriche in pesci allevati e promozione dello sviluppo e della validazione di vaccini ad uso veterinario, con particolare attenzione agli autovaccini", responsabile scientifico dott.ssa Teresa Bossù. - Ricavo presunto massimo Euro 50.000,00 - MIA MIC 8IBP20 | 10.000 |
| | | Delibera IZSLT n. 188 del 13/05/2021 | 8USI21 | Convenzione per collaborazione scientifica con il Dipartimento di Scienze Fisiche, della Terra e dell'Ambiente (DSFTA) dell'Università degli studi di Siena nell'ambito del progetto "NATura NEtwork Toscana" (NAT.NE.T) | 8.050 |
| | | Delibera IZSLT n. 153 del 20/04/2021 | 8MAT21 | Convenzione tra Istituto Superiore per la prevenzione e la Ricerca Ambientale (ISPRA) nell'ambito dello studio sulle tematiche della Strategia Marina ai fini del conseguimento degli obiettivi prioritari della direttiva 2008/56/CE, come recepita dal D.lgs 190/2010. -Ricavo massimo previsto a contributo € 72.000,00 - Codice progetto DIA DIG 8MAT21 -Resp. Scientifico Dott. Cristiano Cocumelli | 23.975 |
| | | | ISS COVID19 | Convenzione con ISS per sequenziamento SARS COVID | 35.200 |
| **A.1.c.7)** | **Contributi da privati per ricerca:** | | | | **93.428** |
| | | Delibera IZSLT n. 25 del 23/01/2020 | 20FMD1 | Stipula dell'accordo di cui alla Letter of Agreement (LoA) TFEU110019498.5575, PO Number 343360 con Food and Agriculture Organisation (FAO) per la collaborazione nel progetto "Service for the reduction of the Foot-and-mouth disease (FMD) and similar Transboundary Animal Diseases (TADs) risk to European Commission for foot-and-mouth disease (EuFMD) Member countries and for improving the uptake of the global stategy for progressive control of FMD", - Ricavo massimo € 128.214 - Codice progetto ART SAA 20FMD1. | 55.214 |
| | | Delibera IZSLT n. 195 del 12/06/2020 | 20PMAT | Contratto tra World Organizzation for Animal Health (OIE) e l'Istituto Zooprofilattico Sperimentale del Lazio e della Toscana per realizzazione del progetto: "Concept Note for the PMAT in-depth review process" - Responsabile dott. Giancarlo Ferrari - Ricavo massimo previsto € 14.250,00 - Centro di Costo ART SAA codice progetto 20PMAT. | 12.600 |
| | | Delibera IZSLT n. 435 del 02/12/2020 | 20FAOB | Stipula dell'accordo di cui alla Letter of Agreement (LoA) GF AGAHDRA30102000000, PO Number 340550 con Food and Agriculture Organisation (FAO) per la collaborazione nel progetto "Online Publication of Guidelines and a practical manual for Good Beekeeping Practices" - Contributo massimo a titolo di rimborso € 23.161,00 a favore dell'Ente - Codice progetto IGA GEN 20FAOB | 16.261 |

| | | | | | |
|---|---|---|---|---|---|
| | | Delibera IZSLT n.180 del 11/05/2021 | 21EMPR | Stipula dell'accordo di cui alla Letter of Agreement (LoA) TR.REUTD.TFRU110017133 and GF.NSAHD.RA50401000000, con Food and Agriculture Organisation (FAO) per la collaborazione nel progetto "Guideliness for administration of veterinary vaccines", - Ricavo massimo € 7.368,00 – Codice progetto ART SAA 21EMPR | 6.767 |
| | | | | Entrata 5 per mille | 2.586 |
| | **TOTALE CONTRIBUTI IN C/ESERCIZIO** | | | | **8.236.198** |

| CODICE MOD. CE | RICAVI PER PRESTAZIONI SANITARIE A PAGAMENTO EROGATE A SOGGETTI PUBBLICI | Valore CE al 31/12/2021 | Valore CE al 31/12/2020 | Variazioni importo | Variazioni % |
|---|---|---|---|---|---|
| A.4.a | **Ricavi per analisi** | | | | |
| | Piani profil. brucellosi | 127.034 | 170.138 | (43.104) | -25,3% |
| | Piani profil. leucosi | 57.270 | 85.766 | (28.496) | -33,2% |
| | ESAMI COVID REGIONE (ASL) | 2.839.967 | 2.802.398 | 37.569 | 1,3% |
| | **Ricavi per servizi diversi** | | | | - |
| | **Altri ricavi** | | | | - |
| | **TOTALE RICAVI PER PRESTAZIONI A PAGAMENTO A SOGGETTI PUBBLICI** | **3.024.270** | **3.058.302** | **(34.031)** | **-1,1%** |

| CODICE MOD. CE | RICAVI PER PRESTAZIONI A PAGAMENTO - ALTRO | Valore CE al 31/12/2021 | Valore CE al 31/12/2020 | Variazioni importo | Variazioni % |
|---|---|---|---|---|---|
| **A.4.d** | **Ricavi per vendita prodotti** | **29.429** | **18.996** | **10.433** | 54,9% |
| | Vaccini | 29.429 | 18.996 | 10.433 | 54,9% |
| | | | | 0 | - |
| **A.4.d** | **Ricavi per analisi** | **2.040.192** | **1.481.495** | **558.697** | 37,7% |
| | Esami latte | 286.421 | 271.910 | 14.511 | 5,3% |
| | Esami RIA | 61.395 | 91.025 | (29.630) | -32,6% |
| | Esami Chimico | 330.568 | 155.829 | 174.739 | 112,1% |
| | Esami Sierologia | 55.270 | 50.407 | 4.863 | 9,6% |
| | Esami Virologia | 351.141 | 331.318 | 19.823 | 6,0% |
| | Esami Alimenti autocontrollo | 175.874 | 250.787 | (74.913) | -29,9% |
| | ESAMI OGM | 1.419 | - | | - |
| | Esami diagnostica | 53.750 | 56.947 | (3.197) | -5,6% |
| | esami varie | 79.131 | 31.396 | 47.735 | 152,0% |
| | Dossier Malta | 389.850 | 110.100 | 279.750 | 254,1% |
| | ESAMI ACCETTAZIONE | 36.036 | 39.221 | (3.185) | -8,1% |
| | ESAMI BIOTECNOLOGIE | 8.483 | 4.354 | 4.129 | 94,8% |
| | esami grosseto | - | 28 | (28) | -100,0% |
| | esami firenze | - | - | 0 | - |
| | esami api | 6.318 | 9.088 | (2.770) | -30,5% |
| | esami tor vergata | 10.949 | 15.615 | (4.666) | -29,9% |
| | ESAMI COVID (TEST RAPIDI) | 59.259 | 62.254 | (2.995) | -4,8% |
| | RICAVI PER PRESTAZIONI A PAGAMENTO | 132.614 | - | | - |
| | imposta di bollo | 1.714 | 1.216 | 498 | 41,0% |
| | sconti su convenzioni | - | | 0 | - |

| | | | | | |
|---|---|---|---|---|---|
| | **Ricavi per servizi diversi** | | | 0 | - |
| | **Altri ricavi** | | | 0 | - |
| | | | | 0 | - |
| | **TOTALE RICAVI PER PRESTAZIONI A PAGAMENTO - ALTRO** | **2.069.619** | **1.500.489** | **569.128** | **37,9%** |

| CODICE MOD. CE | CONCORSI RECUPERI E RIMBORSI | Valore CE al 31/12/2021 | Valore CE al 31/12/2020 | Variazioni importo | Variazioni % |
|---|---|---|---|---|---|
| A.5 | Rimborsi INAIL | 909 | 2.107 | (1.198) | -56,9% |
| A.5 | Rimborsi vari | 25.112 | 14.833 | 10.279 | 69,3% |
| A.5 | Rimborsi assicurativi | 500 | 111 | 389 | 350,5% |
| A.5 | Rimb. contrib.pers.comand | 291.612 | 182.141 | 109.471 | 60,1% |
| A.5 | Recup. assenze dipendenti | 46.544 | 46.503 | 41 | 0,1% |
| A.5 | Recupero mensa | 17.088 | 8.503 | 8.585 | 101,0% |
| A.5 | Recupero procedura penale | - | 2.550 | (2.550) | -100,0% |
| A.5 | Altri ricavi per concorsi recuperi e rimborsi | | | | - |
| | **TOTALE CONCORSI RECUPERI E RIMBORSI** | **381.765** | **256.748** | **125.017** | **48,7%** |

| CODICE MOD. CE | RETTIFICA CONTRIBUTI C/ESERCIZIO PER DESTINAZIONE AD INVESTIMENTI | Valore CE al 31/12/2021 | Valore CE al 31/12/2020 | Variazioni importo | Variazioni % |
|---|---|---|---|---|---|
| A.6 | Quota capitale investimenti finanziati | 1.055.495 | 1.112.878 | (57.383) | -5,2% |
| A.6 | utilizzo riserva successioni e donazioni | | | | - |
| | **TOTALE RETTIFICA CONTRIBUTI C/ESERCIZIO PER DESTINAZIONE AD INVESTIMENTI** | **1.055.495** | **1.112.878** | **(57.383)** | **-5,2%** |

| CODICE MOD. CE | ALTRI RICAVI E PROVENTI | Valore CE al 31/12/2021 | Valore CE al 31/12/2020 | Variazioni importo | Variazioni % |
|---|---|---|---|---|---|
| A.8 | Ricavi per formazione | 5.200 | - | 5.200 | - |
| A.8 | Ricavi da sponsorizzazioni | | | | - |
| A.8 | Ricavi da royalties | | | | - |
| A.8 | Fitti attivi - terreni | | | | - |
| A.8 | Fitti attivi - fabbricati | | | | - |
| | **TOTALE ALTRI RICEVI E PROVENTI** | **5.200** | **0** | **5.200** | - |

| CODICE MOD. CE | DETTAGLIO ACQUISTI DI BENI SANITARI | Valore CE al 31/12/2021 | Valore CE al 31/12/2020 | Variazioni importo | Variazioni % |
|---|---|---|---|---|---|
| B.1.a | Materiali per la profilassi (sieri e vaccini) | | | | |
| B.1.a | Materiali e prodotti per uso diagnostico | 4.121.760 | 3.613.596 | 508.164 | 14,1% |
| B.1.a | Mangimi ed integratori per animali | 13.725 | 23.428 | (9.703) | -41,4% |
| | Altri beni e prodotti sanitari | | | | - |
| | **TOTALE** | **4.135.485** | **3.637.024** | **498.461** | **13,7%** |

| CODICE MOD. CE | DETTAGLIO ACQUISTI DI BENI NON SANITARI | Valore CE al 31/12/2021 | Valore CE al 31/12/2020 | Variazioni importo | Variazioni % |
|---|---|---|---|---|---|
| B.1.b | Acq. piccoli attrezzi | 38.436 | 8.917 | 29.519 | 331,0% |
| B.1.b | Acq. piccoli attr.F,do ec | 3.681 | 3.337 | 344 | 10,3% |
| B.1.b | Acq. materie sussidiarie | - | - | 0 | - |
| B.1.b | Acquisto imballaggi | 3.864 | 561 | 3.303 | 588,8% |
| B.1.b | Imballaggi f.do economato | 950 | 225 | 725 | 322,2% |
| B.1.b | Acq.x attività commercial | - | 612 | (612) | -100,0% |
| B.1.b | Acq. materiale CED | 1.007 | 5.273 | (4.266) | -80,9% |
| B.1.b | Mater. pulizia e conviv. | 11.340 | 16.538 | (5.198) | -31,4% |
| B.1.b | Acq.libri | 1.858 | 700 | 1.158 | 165,4% |
| B.1.b | Cancelleria e mater. CED | 16.102 | 12.906 | 3.196 | 24,8% |
| B.1.b | Cancelleria -CED- f.do ec | 12.106 | 4.393 | 7.713 | 175,6% |
| | **TOTALE** | **89.345** | **53.462** | **35.882** | **67,1%** |

| CODICE MOD. CE | DETTAGLIO ACQUISTI DI SERVIZI SANITARI | Valore CE al 31/12/2021 | Valore CE al 31/12/2020 | Variazioni importo | Variazioni % |
|---|---|---|---|---|---|
| | **ACQUISTI PRESTAZIONI SANITARIE** | | | | |
| **B.2.e** | **ALTRI SERVIZI A RILEVANZA SANITARIA** | **803.572** | **780.151** | **23.421** | 3,0% |
| B.2.e | Sp.trasp. campioni Toscan | 253.358 | 266.618 | - 13.260 | -5,0% |
| B.2.e | Spese x pubblic. bandi | 9.372 | 1.865 | (7.507) | -402,5% |
| B.2.e | Sm.to rifiuti speciali | 212.793 | 238.883 | 26.090 | 10,9% |
| B.2.e | Sp. trasf. mater. labor. | 51 | 32 | | 0,0% |
| B.2.e | Trasp.Mat.Lab. e Campioni | - | - | 0 | - |
| B.2.e | Spese varie per ricerche | 25.134 | 22.668 | (2.466) | -10,9% |
| B.2.e | Spese laborat.x ricerche | 1.383 | 85 | | 0,0% |
| B.2.e | isc. Corsi e cong x ricerc | - | - | | - |

| | | | | | |
|---|---|---|---|---|---|
| B.2.e | spese per convenzioni | 301.481 | 250.000 | - 51.481 | -20,6% |
| | **TOTALE** | **803.572** | **780.151** | **23.421** | **3,0%** |

| CODICE MOD. CE | DETTAGLIO ACQUISTI DI SERVIZI NON SANITARI | Valore CE al 31/12/2021 | Valore CE al 31/12/2020 | Variazioni importo | Variazioni % |
|---|---|---|---|---|---|
| **B.3.a** | **SERVIZI NON SANITARI** | **2.853.869** | **2.633.385** | **220.484** | **8,4%** |
| B.3.a | Acq.combustib. x riscald. | 219.538 | 208.801 | 10.737 | 5,1% |
| B.3.a | Acq.combust. x automezzi | 34.415 | 26.364 | 8.051 | 30,5% |
| B.3.a | Spedizioni e oneri dogana | 2.060 | - | 2.060 | - |
| B.3.a | Manifes.fiere e congressi | 3.050 | 732 | 2.318 | 316,7% |
| B.3.a | Ped.autost.parcheggi/metr | 6.708 | 4.492 | 2.216 | 49,3% |
| B.3.a | Spediz. e trasp. F.econom | - | 1.108 | (1.108) | -100,0% |
| B.3.a | Convenz. con altri Enti | 59.606 | 20.538 | 39.068 | 190,2% |
| B.3.a | Serv. attività ausiliarie | 418.581 | 383.419 | 35.162 | 9,2% |
| B.3.a | Spese mediche personale | 34.149 | 36.127 | - 1.978 | -5,5% |
| B.3.a | Rimborsi tirocinanti | 57.601 | 29.602 | 27.999 | 94,6% |
| B.3.a | Sp.stampe di relaz. e doc | 4.609 | 832 | 3.777 | 454,0% |
| B.3.a | Riviste abbonamenti rileg | 47.294 | 44.881 | 2.413 | 5,4% |
| B.3.a | Pubb.ni IZSLT , estratti | 44.359 | 33.298 | 11.061 | 33,2% |
| B.3.a | Premi assicurazioni | 93.538 | 92.983 | 555 | 0,6% |
| B.3.a | Spese postali | 10.063 | 5.142 | 4.921 | 95,7% |
| B.3.a | Spese telefonic.e cnnett | 180.937 | 172.024 | 8.913 | 5,2% |
| B.3.a | Sp. telefoniche cellulari | 1.561 | 24.246 | - 22.685 | -93,6% |
| B.3.a | Spese elettr. F.M. acqua | 724.757 | 684.966 | 39.791 | 5,8% |
| B.3.a | Fornitura acqua potabile | 13.665 | 12.503 | 1.162 | 9,3% |
| B.3.a | Spese trasporto | 76.915 | 81.091 | (4.176) | -5,1% |
| B.3.a | Spese gas speciali | 39.791 | 15.892 | 23.899 | 150,4% |
| B.3.a | Spese di rappresentanza | 1.717 | 5.626 | (3.909) | -69,5% |
| B.3.a | Spese x la sicurezza | 3.460 | 8.954 | (5.494) | -61,4% |
| B.3.a | Spese per la qualità | 37.589 | 40.203 | (2.614) | -6,5% |
| B.3.a | Spese pulizia locali | 401.205 | 321.119 | 80.086 | 24,9% |
| B.3.a | Sp. vigilanza sede e sez. | 126.285 | 183.706 | - 57.421 | -31,3% |
| B.3.a | Lavag. e fornitura camici | 40.800 | 44.447 | (3.647) | -8,2% |
| B.3.a | Spese mensa | 117.829 | 113.008 | 4.821 | 4,3% |
| B.3.a | Esternalizzazione servizi | 19.093 | 4.953 | 14.140 | 285,5% |
| B.3.a | Spese bancarie | 32.694 | 32.328 | 366 | 1,1% |
| **B.3.b** | **CONSULENZE, COLLABORAZIONI, INTERINALE, ALTRE PRESTAZIONI DI LAVORO NON SANITARIE** | **1.090.823** | **986.363** | **104.460** | **10,6%** |
| B.3.b | Incarchi professionali | 159.109 | 186.328 | (27.219) | -14,6% |
| B.3.b | Incar. profess.x ricerche | 56.148 | - | 56.148 | - |
| B.3.b | Missioni incarchi x ricer | - | 90 | (90) | -100,0% |
| B.3.b | Docenza ns/personale | 397 | 1.388 | (991) | -71,4% |
| B.3.b | Commissioni concorsi | 12.075 | 4.842 | 7.233 | 149,4% |
| B.3.b | Borsa di studio | 831.000 | 724.914 | 106.086 | 14,6% |
| B.3.b | Spese legali | 32.094 | 68.801 | (36.707) | -53,4% |
| B.3.b | Componenti Esterni Commissioni | - | - | 0 | - |
| **B.3.c** | **FORMAZIONE** | **37.256** | **49.672** | **(12.416)** | **-25,0%** |
| B.3.c | Iscr.personale a corsi | 23.407 | 13.952 | 9.455 | 67,8% |
| B.3.c | Spese varie corsi formaz. | 13.801 | 35.720 | 21.919 | 61,4% |
| B.3.c | CORSI FORMA.ISCR. CONGRES | 49 | | | |

| | | | | | |
|---|---|---|---|---|---|
| | **TOTALE** | **3.981.948** | **3.669.420** | **312.528** | **8,5%** |

| CODICE MOD. CE | DETTAGLIO MANUTENZIONI E RIPARAZIONI | Valore CE al 31/12/2021 | Valore CE al 31/12/2020 | Variazioni importo | Variazioni % |
|---|---|---|---|---|---|
| B.4 | Manut.ripar.attr.re macch | 1.390.988 | 1.680.688 | (289.700) | -17,2% |
| B.4 | Manut.rip. locali/impian. | 486.899 | 338.787 | 148.112 | 43,7% |
| B.4 | Manut. strade e parchi | 10.687 | 16.064 | (5.377) | -33,5% |
| B.4 | Manut.rip.mob./macch.uff. | 361 | - | 361 | - |
| B.4 | Manut. ripar.automezzi | 11.563 | 7.233 | 4.330 | 59,9% |
| | MANUT.RIP.ASSIS.HARDWARE | 1.331 | - | 1.331 | - |
| B.4 | Manut.rip.assist.software | 446.475 | 468.726 | (22.251) | -4,7% |
| | **TOTALE** | **2.348.304** | **2.511.499** | **(163.195)** | **-6,5%** |

| CODICE MOD. CE | DETTAGLIO GODIMENTO BENI DI TERZI | Valore CE al 31/12/2021 | Valore CE al 31/12/2020 | Variazioni importo | Variazioni % |
|---|---|---|---|---|---|
| B.5 | Fitti reali | 2.169 | 19.617 | - 17.448 | -88,9% |
| B.5 | Canoni di noleggio | 143.376 | 100.500 | 42.876 | 42,7% |
| B.5 | Canone noleggio automezzi | 23.103 | 52.101 | - 28.998 | -55,7% |
| B.5 | Canoni leasing finanz. | - | - | - | - |
| B.5 | Canoni licenze software | 139.167 | 34.346 | 104.821 | 305,2% |
| | **TOTALE** | **307.816** | **206.564** | **101.252** | **49,0%** |

| CODICE MOD. CE | COSTI DEL PERSONALE | Valore CE al 31/12/2021 | Valore CE al 31/12/2020 | Variazioni importo | Variazioni % |
|---|---|---|---|---|---|
| | **SALARI E STIPENDI** | **18.342.645** | **18.088.125** | **254.521** | 1,4% |
| a.1 | Stipendi lordi personale comparto | 7.377.710 | 7.258.551 | 119.159 | 1,6% |
| a.2 | Stipendi lordi dirigenza | 7.747.247 | 7.695.712 | 51.535 | 0,7% |
| a.3 | F.do posiz. Dirigenza Veterinari | - | - | - | |
| a.4 | F.do posiz. dirigenzaSanitari /APT | 128.463 | 129.269 | - 805 | -0,6% |
| a.7 | F.do risult. Dirigenza Veterinari | 1.081.038 | 867.352 | 213.686 | 19,8% |
| a.8 | Stip.lordi pers.comandato | 377.135 | 288.969 | 88.166 | 23,4% |
| a.9 | Stipendi fissi co.co.co | - | 226.101 | - 226.101 | |
| a.10 | Stipendi fissi pers.deter | 89.198 | 76.812 | 12.386 | 13,9% |
| a.11 | Straord. partic. esig T.D | 721 | 242 | 479 | 66,4% |
| a.12 | Straord.partic. esigenze | 153.224 | 117.605 | 35.619 | 23,2% |
| a.13 | Straordinario pers.determ | - | - | - | |
| a.14 | F.do lav. strord.comparto | 61.441 | 16.891 | 44.550 | 72,5% |
| a.15 | XIII Mensilità- liquidata | 1.291.395 | 1.267.354 | 24.041 | 1,9% |
| a.16 | Miss.spese viaggio dirig. | 25.913 | 18.750 | 7.163 | 27,6% |
| a.17 | Missioni all'estero | 1.482 | 1.733 | - 250 | -16,9% |
| a.18 | Missioni e rimb. sp.viag. | 2.479 | - | 2.479 | |
| a.19 | Missioni Estero Formazion | - | 902 | - 902 | |
| a.20 | Missioni Italia formazion | 2.306 | 2.107 | 198 | 8,6% |
| a.21 | Missioni spese viaggio co | 1.389 | 574 | 815 | 58,6% |
| a.22 | Missioni spese viaggio de | 1.504 | 370 | 1.134 | 75,4% |
| a.23 | Missioni-viaggi co.co.co. | - | 352 | - 352 | |
| a.24 | Pers. a tempo determinato | - | - | - | |
| a.25 | Fasce retribut. Comparto | - | 118.477 | - 118.477 | |
| | **ONERI SOCIALI** | **4.920.013** | **4.542.387** | **377.627** | 7,7% |
| b.1 | Oneri sociali | 4.767.146 | 4.349.401 | 417.744 | 8,8% |
| b.2 | Oneri INPS co.co.co. | 13.664 | 77.279 | - 63.615 | -465,6% |
| b.3 | Oneri Cpdel per.comandato | 98.792 | 74.750 | 24.042 | 24,3% |
| b.4 | Oneri INAIL co.co.co. | 40.411 | 40.956 | - 544 | -1,3% |
| | **ALTRI COSTI DEL PERSONALE** | **1.427.365** | **1.556.197** | **- 128.832** | -9,0% |
| c.1 | ALTRE IND.DIRIG.T.IND.SAN | - | - | - | |
| c.2 | ALTRE IND.DIRIG.T.IND.VET | - | - | - | |
| c.3 | Altre indennità comparto | 316.842 | 102.352 | 214.490 | 67,7% |
| c.4 | Altre indennita' dirigen. | 59.580 | 49.753 | 9.827 | 16,5% |
| c.5 | Altre indennità pers.dete | - | - | - | |
| c.6 | Altre spese pers.dirigen. | - | - | - | |
| c.7 | Incentiv. tempo determin. | 8.844 | 714 | 8.129 | 91,9% |

| | | | | | |
|---|---|---|---|---|---|
| c.8 | Incentivazione comparto | 429.803 | 401.848 | 27.955 | 6,5% |
| c.9 | Competenze art.43 | 607.215 | 1.000.000 | - 392.785 | -64,7% |
| c.10 | Rimborso borsisti | 5.081 | 1.530 | 3.551 | 69,9% |
| | **COSTI PERSONALE PIRAMIDE RICERCA** | **1.357.861** | **1.428.694** | **- 70.833** | -5,2% |
| d.1 | Stipendi Fissi Piramide | 977.445 | 1.001.107 | - 23.662 | -2,4% |
| d.2 | XIII PERSONALE PIRAMIDE | 77.299 | 72.631 | 4.668 | 6,0% |
| d.3 | Oneri Sociali Piramide | 301.959 | 292.585 | 9.374 | 3,1% |
| d.4 | Missione Italia Piramide | 762 | 2.345 | - 1.583 | -207,8% |
| d.5 | Missione Estero Piramide | 396 | 915 | - 519 | -131,1% |
| d.6 | Missione Italia Formazione Piramide | - | - | - | |
| d.7 | Missione Italia Formazione Piramide | - | 59.112 | - 59.112 | |
| | **TOTALE** | **26.047.885** | **25.615.402** | **432.483** | **1,7%** |

| CODICE MOD. CE | DETTAGLIO ONERI DIVERSI DI GESTIONE | Valore CE al 31/12/2021 | Valore CE al 31/12/2020 | Variazioni importo | Variazioni % |
|---|---|---|---|---|---|
| B.7 | Ind.tà/rimb.sp.Cons.Amm.n | 32.495 | 30.987 | 1.509 | 4,9% |
| B.7 | Missioni Cons. Amm.ne | - | - | 0 | - |
| B.7 | Ind.tà/spese Coll.Revisor | 57.439 | 57.341 | 97 | 0,2% |
| B.7 | Missioni Coll. Revisori | - | - | 0 | - |
| B.7 | Ind.tà lorda Presidente | 34.000 | 30.988 | 3.013 | 9,7% |
| B.7 | Missioni Presidente | - | - | 0 | - |
| B.7 | Indenn. rim.nucleo valuta | 18.246 | 32.168 | (13.922) | -43,3% |
| B.7 | Miss. e trasf. Dir. Gener | - | - | 0 | - |
| B.7 | Missioni Nucleo Valutaz. | 98.877 | 98.230 | 647 | 0,7% |
| B.7 | Indenn.incent.organi coll | 150.289 | 150.290 | (1) | 0,0% |
| B.7 | Ind.tà lorda Diret.Gener. | 1.045 | - | 1.045 | - |
| B.7 | In.tà lorda Dir. Amm.vo | 121.377 | 120.232 | 1.145 | 1,0% |
| B.7 | Miss. e trasf. Dir. Amm.v | - | - | 0 | - |
| B.7 | On.sociali Dirett. ammin | 32.212 | 73 | 32.138 | 43821,2% |
| B.7 | Ind.tà lorda Dir. Sanitar | 120.231 | 120.231 | 1 | 0,0% |
| B.7 | Miss. e trasf.Dir. Sanit. | 931 | 181 | 750 | 414,3% |
| B.7 | Quota Associativa | 3.759 | 6.071 | (2.312) | -38,1% |
| B.7 | Spese diverse di esercizi | 3.040 | 1.205 | 1.835 | 152,2% |
| B.7 | Iva indetraibile | 36.509 | 47.912 | (11.403) | -23,8% |
| B.7 | Imposta di bollo | 1.971 | 606 | 1.365 | 225,4% |
| B.7 | Imposte/tasse trib. vari | 52.332 | 30.604 | 21.728 | 71,0% |
| B.7 | Serv.risc.tributi Firenze | - | - | 0 | - |
| B.7 | Serv. Risc. tributi Roma | 14.270 | 5.351 | 8.919 | 166,7% |
| B.7 | Bolli autovetture | - | 2.345 | (2.345) | -100,0% |
| B.7 | Permessi centro storico | 2.750 | 230 | 2.519 | 1095,0% |
| B.7 | Sanzi. pecun. su imposte | - | - | 0 | - |
| | **TOTALE** | **781.772** | **735.042** | **46.730** | **6,4%** |

| CODICE MOD. CE | AMMORTAMENTI DELLE IMMOBILIZZAZIONI | Valore CE al 31/12/2021 | Valore CE al 31/12/2020 | Variazioni importo | Variazioni % |
|---|---|---|---|---|---|
| **B.8** | **Ammortamento delle immobilizzazioni materiali** | **108.967** | **112.098** | **(3.131)** | **-2,8%** |
| B.8 | Amm.to diritti di superf. | 2.441 | 2.441 | 0 | 0,0% |
| B.8 | Amm.to programmi software | 106.526 | 109.656 | (3.130) | -2,9% |
| B.8 | Amm.Progr.software-autofi | 0 | 0 | 0 | - |
| **B.8** | **Ammortamento dei fabbricati** | **941.409** | **918.891** | **22.518** | **2,5%** |
| B.8 | Amm.to fabbricati | 941.409 | 918.891 | 22.518 | 2,5% |
| B.8 | Amm.fabbricati- autofin. | 0 | 0 | 0 | - |
| **B.8** | **Ammortamento delle altre immobilizzazioni immateriali** | **948.220** | **626.803** | **321.417** | **51,3%** |
| B.8 | Amm.to impianti/macchin. | 177.140 | 73.248 | 103.892 | 141,8% |
| B.8 | Amm. Imp/macchin.-autofin | 0 | 0 | 0 | - |
| B.8 | Amm.to attrez. ssanitarie | 643.378 | 460.732 | 182.646 | 39,6% |
| B.8 | Amm.attrez.sanit.-autofin | 0 | 0 | 0 | - |
| B.8 | Amm.to mobili e arredi | 45.737 | 40.537 | 5.200 | 12,8% |
| B.8 | Amm.mobili arredi-autofin | 0 | 0 | 0 | - |
| B.8 | Amm.to automezzi | 7.864 | 12.325 | (4.461) | -36,2% |
| B.8 | Amm.automezzi-autofinanz. | 0 | 0 | 0 | - |
| B.8 | Amm.to attrez.< 516,46 | 0 | 0 | 0 | - |
| B.8 | Amm. attrez.<516,46autof | 0 | 0 | 0 | - |
| B.8 | Amm.to appar. elettron. | 74.100 | 39.962 | 34.138 | 85,4% |

| | | | | | |
|---|---|---|---|---|---|
| B.8 | Amm.to appar. elett. auto | 0 | 0 | 0 | - |
| | **TOTALE** | **1.998.597** | **1.657.792** | **340.805** | **20,6%** |

| CODICE MOD. CE | SVALUTAZIONE DELLE IMMOBILIZZAZIONI E DEI CREDITI | Valore CE al 31/12/2021 | Valore CE al 31/12/2020 | Variazioni importo | Variazioni % |
|---|---|---|---|---|---|
| B.9 | **Svalutazione delle immobilizzazioni** | **0** | **0** | **0** | - |
| B.9 | Svalutazione delle immobilizzazioni materiali | | | | - |
| B.9 | Svalutazione dei fabbricati | | | | - |
| B.9 | Svalutazione delle altre immobilizzazioni immateriali | | | | - |
| B.9 | **Svalutazione crediti** | **100.000** | **300.000** | **(200.000)** | -66,7% |
| B.9 | Svalutazione crediti v/privati | 100.000 | 300.000 | (200.000) | -66,7% |
| B.9 | Svalutazione crediti v/enti pubblici | | | | - |
| | **TOTALE** | **100.000** | **300.000** | **- 200.000** | **-66,7%** |

| CODICE MOD. CE | Variazione delle rimanenze | Valore CE al 31/12/2021 | Valore CE al 31/12/2020 | Variazioni importo | Variazioni % |
|---|---|---|---|---|---|
| B.10 | **Variazione delle rimanenze sanitarie** | | | | |
| B.10.a | Altri beni e prodotti sanitari | 132.739 | (387.288) | (254.549) | 65,7% |
| B.10 | **Variazione delle rimanenze non sanitarie** | | | 0 | |
| B.10.b | Altri beni non sanitari | (2.976) | 5.999 | 3.023 | 50,4% |
| | **TOTALE** | **129.763** | **(381.289)** | **(251.526)** | **66,0%** |

| CODICE MOD. CE | DETTAGLIO ACCANTONAMENTI | Valore CE al 31/12/2021 | Valore CE al 31/12/2020 | Variazioni importo | Variazioni % |
|---|---|---|---|---|---|
| **B.11.a** | **Accantonamenti per rischi:** | **0** | **496.712** | **(496.712)** | -100,0% |
| B.11.a | Accantonamenti per cause civili ed oneri processuali | 0 | 0 | **0** | - |
| B.11.a | Accantonamenti per contenzioso personale dipendente | 0 | 496.712 | (496.712) | -100,0% |
| B.11.a | Altri accantonamenti per rischi | | | **0** | - |
| **B.11.b** | **Accantonamenti per quote inutilizzate di contributi vincolati:** | **1.907.876** | **1.935.048** | **(27.172)** | -1,4% |
| B.11.b | Accantonamenti per quote inutilizzate contributi da soggetti pubblici per ricerca | 1.907.876 | 1.935.048 | (27.172) | -1,4% |
| **B.11.c** | **Altri accantonamenti:** | **722.399** | **588.563** | **133.836** | 22,7% |
| B.11.c | Accantonamenti per interessi di mora | | 0 | **0** | - |
| B.11.c | Accantonamento rinnovi contrattuali: dirigenza e comparto | 722.399 | 588.563 | 133.836 | 22,7% |
| B.11.c | Altri accantonamenti | 0 | 0 | **0** | - |
| | **TOTALE** | **2.630.275** | **3.020.322** | **(390.047)** | **-12,9%** |

## C) PROVENTI E ONERI FINANZIARI

| CODICE MOD. CE | PROVENTI E ONERI FINANZIARI | Valore CE al 31/12/2021 | Valore CE al 31/12/2020 | Variazioni importo | Variazioni % |
|---|---|---|---|---|---|
| **C.1** | **Interessi attivi** | **0** | **0** | **0** | - |
| C.1 | Interessi attivi su c/c bancari | 0 | 0 | 0 | - |
| C.1 | utili su cambi | | | | - |
| **C.2** | **Interessi passivi** | **732** | **2.560** | **(1.828)** | -71,4% |
| C.2 | Interessi passivi bancari | 0 | 0 | 0 | - |
| C.2 | Ammende e interessi | 12 | 0 | (12) | - |
| C.2 | Sanzioni pecun. Su imposte | 0 | 0 | | - |
| C.2 | Inter. su ritard. pagam. | 720 | 2.560 | 1.840 | 71,9% |
| | **TOTALE** | **(732)** | **(2.560)** | **1.828** | **-71,4%** |

## D) RETTIFICHE DI ATTIVITA' FINANZIARIE

| CODICE MOD. CE | PROVENTI E ONERI STRAORDINARI | Valore CE al 31/12/2021 | Valore CE al 31/12/2020 | Variazioni importo | Variazioni % |
|---|---|---|---|---|---|
| **E.1** | **Proventi straordinari** | **471.503** | **283.049** | **188.454** | 66,6% |
| E.1.a | Plusvalenze | | | 0 | - |
| E.1.b | Sopravvenienze attive | 402.342 | 282.623 | 119.719 | 42,4% |
| E.1.b | Insussistenza attiva | 67.775 | 0 | 67.775 | - |
| E.1.b | Rivalutazioni economiche | | | 0 | - |
| E.1.b | Altri proventi straordinari | 1.386 | 426 | 960 | 225,4% |
| **E.2** | **Oneri straordinari** | **105.245** | **94.839** | **10.406** | 11,0% |
| E.2.a | Minusvalenze | 0 | 0 | 0 | - |
| E.2.b | Sopravvenienze passive | 104.124 | 94.723 | 9.401 | 9,9% |
| E.2.b | Insussistenza passiva | 0 | 0 | 0 | - |
| E.2.b | Altri oneri straordinari | 1.120 | 117 | 1.003 | 857,3% |
| | **TOTALE** | **366.258** | **188.209** | **178.049** | **94,6%** |

## F) IMPOSTE SUL REDDITO D'ESERCIZIO

| CODICE MOD. CE | IMPOSTE SUL REDDITO D'ESERCIZIO | Valore CE al 31/12/2021 | Valore CE al 31/12/2020 | Variazioni importo | Variazioni % |
|---|---|---|---|---|---|
| **Y.1** | **Irap** | **1.518.286** | **1.485.133** | **33.153** | 2,2% |
| Y.1.a | Irap su personale dipendente | 1.478.328 | 1.424.993 | 53.335 | 3,7% |
| Y.1.b | Irap su borse di studio, collaboratori e personale assimilato a lavoro dipendente | 39.958 | 60.140 | (20.182) | -33,6% |
| Y.1.c | Irap su attività di libera professione | - | | 0 | - |
| Y.1.d | Irap su attività commerciale | 0 | 0 | 0 | - |
| **y.2** | **Ires** | | | | - |

Allegato 4

Istituto Zooprofilattico Sperimentale
del Lazio e della Toscana *M. Aleandri*

UNITÀ OPERATIVA
ECONOMICO FINANZIARIA

# BILANCIO DI ESERCIZIO 2021
# RENDICONTO FINANZIARIO

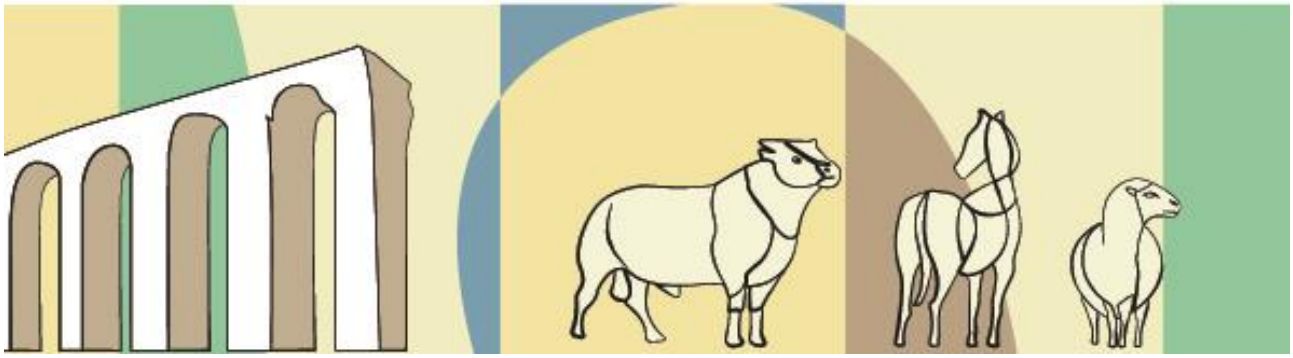

| RENDICONTO FINANZIARIO | | ANNO 2021 | ANNO 2020 |
|---|---|---|---|
| | | | |
| **OPERAZIONI DI GESTIONE REDDITUALE** | | | |
| **(+)** | **risultato di esercizio** | **440.516** | **547.407** |
| | **- Voci che non hanno effetto sulla liquidità: costi e ricavi non monetari** | | |
| (+) | ammortamenti fabbricati | 941.409 | 918.891 |
| (+) | ammortamenti altre immobilizzazioni materiali | 948.220 | 626.804 |
| (+) | ammortamenti immobilizzazioni immateriali | 108.968 | 112.097 |
| **Ammortamenti** | | **1.998.597** | **1.657.792** |
| (-) | Utilizzo finanziamenti per investimenti | **0** | **0** |
| (-) | Utilizzo fondi riserva: investimenti, incentivi al personale, successioni e donaz., plusvalenze da reinvestire | **0** | **0** |
| **utilizzo contributi in c/capitale e fondi riserva** | | **0** | **0** |
| (+) | accantonamenti TFR | 0 | 0 |
| (-) | pagamenti TFR | 0 | 0 |
| **+ TFR** | | **0** | **0** |
| (+/-) | Rivalutazioni/svalutazioni di attività finanziarie | 0 | 0 |
| (+) | accantonamenti a fondi svalutazioni | 0 | 0 |
| *(-)* | *utilizzo fondi svalutazioni** | 0 | 0 |
| **- Fondi svalutazione di attività** | | **0** | **0** |
| (+) | accantonamenti a fondi per rischi e oneri | 722.399 | 1.085.275 |
| (-) | utilizzo fondi per rischi e oneri | 1.819.247 | 1.055.362 |
| **- Fondo per rischi ed oneri futuri** | | **2.541.646** | **2.140.637** |
| ***TOTALE Flusso di CCN della gestione corrente*** | | **4.980.759** | **4.345.836** |
| | | | |
| (+)/(-) | *aumento/diminuzione debiti verso lo Stato, esclusa la variazione relativa a debiti per acquisto di beni strumentali* | 0 | 0 |
| (+)/(-) | *aumento/diminuzione debiti verso Regione e p.a., esclusa la variazione relativa a debiti per acquisto di beni strumentali* | 0 | 0 |
| (+)/(-) | *aumento/diminuzione debiti verso aziende sanitarie pubbliche* | 0 | 0 |
| (+)/(-) | *aumento/diminuzione debiti verso fornitori esclusa la variazione relativa a debiti per acquisto di beni strumentali* | -964.722 | 2.968.120 |
| (+)/(-) | *aumento/diminuzione debiti tributari* | 61.281 | -85.116 |
| (+)/(-) | *aumento/diminuzione debiti verso istituti di previdenza* | -16.888 | 95.508 |
| (+)/(-) | *aumento/diminuzione altri debiti* | 947.026 | 1.606.031 |
| **(+)/(-)** | **aumento/diminuzione debiti (escl forn di immob e C/C bancari e istituto tesoriere)** | **26.697** | **4.584.543** |
| **(+)/(-)** | **aumento/diminuzione ratei e risconti passivi** | **0** | **0** |
| (+)/(-) | *diminuzione/aumento crediti parte corrente v/Stato quote indistinte* | -419.457 | -679.353 |
| (+)/(-) | *diminuzione/aumento crediti parte corrente v/Stato quote vincolate* | | |
| (+)/(-) | *diminuzione/aumento crediti parte corrente v/Regione e P.A.* | -513.096 | -172.866 |
| (+)/(-) | *diminuzione/aumento crediti parte corrente v/aziende sanitarie pubbliche* | -19.053 | 8.127 |
| (+)/(-) | *diminuzione/aumento crediti parte corrente v/Erario* | -245.849 | -313.506 |
| (+)/(-) | *diminuzione/aumento crediti parte corrente v/Altri* | 1.153.595 | -2.832.990 |
| **(+)/(-)** | **diminuzione/aumento di crediti** | **-43.860** | **-3.990.588** |
| *(+)/(-)* | *diminuzione/aumento del magazzino* | 129.763 | -381.290 |
| *(+)/(-)* | *diminuzione/aumento di acconti a fornitori per magazzino* | 0 | 0 |
| **(+)/(-)** | **diminuzione/aumento rimanenze** | **129.763** | **-381.290** |
| **(+)/(-)** | **diminuzione/aumento ratei e risconti attivi** | **0** | **-642** |
| ***A - Totale operazioni di gestione reddituale*** | | **5.093.359** | **4.557.859** |
| | | | |
| **ATTIVITÀ DI INVESTIMENTO** | | | |
| (-) | Acquisto costi di impianto e di ampliamento | 0 | 0 |
| (-) | Acquisto costi di ricerca e sviluppo | 0 | 0 |
| (-) | Acquisto Diritti di brevetto e diritti di utilizzazione delle opere d'ingegno | 0 | 0 |
| (-) | Acquisto immobilizzazioni immateriali in corso | 0 | 0 |
| (-) | Acquisto altre immobilizzazioni immateriali | -101.027 | -146.321 |
| **(-)** | **Acquisto Immobilizzazioni Immateriali** | **-101.027** | **-146.321** |
| (+) | Valore netto contabile costi di impianto e di ampliamento dismessi | 0 | 0 |
| (+) | Valore netto contabile costi di ricerca e sviluppo dismessi | 0 | 0 |
| (+) | Valore netto contabile Diritti di brevetto e diritti di utilizzazione delle opere d'ingegno dismessi | 0 | 0 |
| (+) | Valore netto contabile immobilizzazioni immateriali in corso dismesse | 0 | 0 |
| (+) | Valore netto contabile altre immobilizzazioni immateriali dismesse | 0 | 0 |
| **(+)** | **Valore netto contabile Immobilizzazioni Immateriali dismesse** | **0** | **0** |
| (-) | Acquisto terreni | 0 | 0 |
| (-) | Acquisto fabbricati | -645.982 | -837.956 |
| (-) | Acquisto impianti e macchinari | -542.850 | -515.964 |
| (-) | Acquisto attrezzature sanitarie e scientifiche | -1.081.450 | -1.187.751 |
| (-) | Acquisto mobili e arredi | -30.691 | -26.854 |
| (-) | Acquisto automezzi | 0 | 0 |
| (-) | Acquisto altri beni materiali | -137.114 | -176.469 |
| **(-)** | **Acquisto Immobilizzazioni Materiali** | **-2.438.087** | **-2.744.994** |
| (+) | Valore netto contabile terreni dismessi | 0 | 0 |
| (+) | Valore netto contabile fabbricati dismessi | 0 | 0 |
| (+) | Valore netto contabile impianti e macchinari dismessi | 0 | 0 |
| (+) | Valore netto contabile attrezzature sanitarie e scientifiche dismesse | 0 | 0 |
| (+) | Valore netto contabile mobili e arredi dismessi | 0 | 0 |
| (+) | Valore netto contabile automezzi dismessi | 0 | 0 |
| (+) | Valore netto contabile altri beni materiali dismessi | 0 | 0 |
| **(+)** | **Valore netto contabile Immobilizzazioni Materiali dismesse** | **0** | **0** |
| (-) | Acquisto crediti finanziari | 0 | 0 |
| (-) | Acquisto titoli | 0 | 0 |
| **(-)** | **Acquisto Immobilizzazioni Finanziarie** | **0** | **0** |

| | | | |
|---|---|---|---|
| (+) | Valore netto contabile crediti finanziari dismessi | 0 | 0 |
| (+) | Valore netto contabile titoli dismessi | 0 | 0 |
| **(+)** | **Valore netto contabile Immobilizzazioni Finanziarie dismesse** | **0** | **0** |
| **(+/-)** | **Aumento/Diminuzione debiti v/fornitori di immobilizzazioni** | **0** | **0** |
| ***B - Totale attività di investimento*** | | **-2.539.114** | **-2.891.315** |
| | | | |
| **ATTIVITÀ DI FINANZIAMENTO** | | | |
| (+)/(-) | diminuzione/aumento crediti vs Stato (finanziamenti per investimenti) | 0 | 0 |
| (+)/(-) | diminuzione/aumento crediti vs Regione (finanziamenti per investimenti) | 0 | 0 |
| **(+)** | **aumento fondo di dotazione** | **0** | **0** |
| (+) | aumento contributi in c/capitale da regione e da altri | 0 | 0 |
| (+)/(-) | altri aumenti/diminuzioni al patrimonio netto* | -1.055.495 | -1.112.878 |
| **(+)/(-)** | **aumenti/diminuzioni nette contabili al patrimonio netto** | **-1.055.495** | **-1.112.878** |
| **(+)/(-)** | **aumento/diminuzione debiti C/C bancari e istituto tesoriere*** | **2.741** | **1.222** |
| (+) | assunzione nuovi mutui* | | |
| (-) | mutui quota capitale rimborsata | | |
| ***C - Totale attività di finanziamento*** | | **-1.052.754** | **-1.111.656** |
| | | | |
| **FLUSSO DI CASSA COMPLESSIVO (A+B+C)** | | ***1.501.491*** | ***554.887*** |
| **Delta liquidità tra inizio e fine esercizio (al netto dei conti bancari passivi)** | | **1.501.491** | **554.887** |
| | | | |
| **Squadratura tra il valore delle disponibilità liquide nello SP e il valore del flusso di cassa complessivo** | | **0** | **0** |

Allegato 5

Istituto Zooprofilattico Sperimentale
del Lazio e della Toscana *M. Aleandri*

UNITÀ OPERATIVA
ECONOMICO FINANZIARIA

# BILANCIO DI ESERCIZIO 2021
# RELAZIONE SULLA GESTIONE

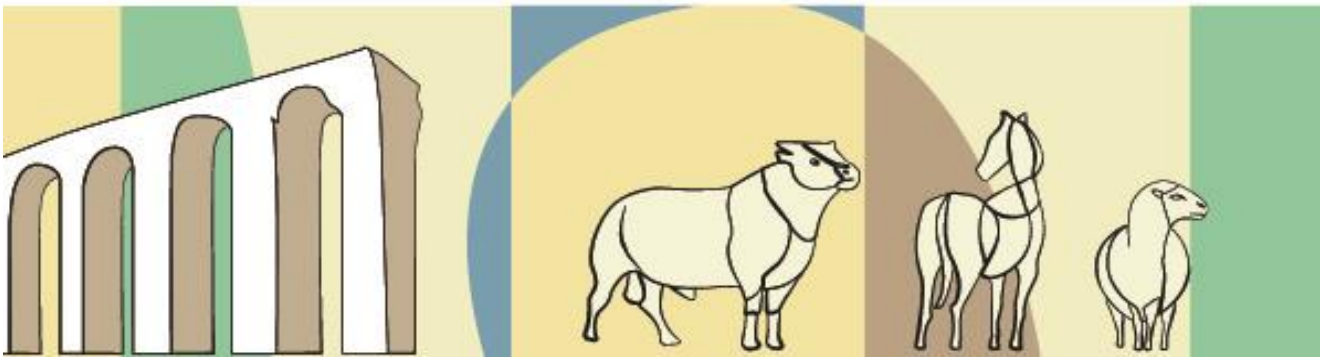

*Direttore Generale*

**Bilancio 2021**
**Relazione del Direttore Generale sulla gestione**

**Premessa**

L'attività gestionale dell'istituto nell'anno 2021, si è sviluppata essenzialmente in base a quanto previsto nel piano annuale e triennale delle attività adottato dal Consiglio di Amministrazione, a sua volta definito in coerenza con gli indirizzi regionali formulati in base alla programmazione regionale in materia, in armonia con quanto previsto dall'art 9 comma 2 lett. c) dell'intesa legislativa approvata con la legge regionale del Lazio n. 14/2014 e quella della Toscana n. 42/2014.
Gli atti di programmazione ordinari conseguentemente adottati da parte del Consiglio di Amministrazione sono stati i seguenti:

- Deliberazione del Consiglio di Amministrazione n. 1 del 18 dicembre 2020 recante: "Approvazione degli indirizzi generali per la programmazione delle attività dell'Istituto per l'anno 2021",
- Deliberazione n. 1 del Consiglio di amministrazione del 18 maggio 2021 recante "Adozione del piano triennale 2021 – 2023 e del piano annuale 2021 delle attività".
- Deliberazione del Consiglio di Amministrazione n° 2 del 18 maggio 2021 "Adozione del bilancio annuale economico di previsione per l'anno 2021 e del bilancio di previsione pluriennale 2021-2023."

In ogni caso le attività dell'ente sono state ancora fortemente condizionate dall'evento pandemico. Si riportano di seguito, in sintesi, gli avvenimenti salienti della gestione 2021, collegati agli indirizzi e agli obiettivi gestionali ricevuti.

**1) Attuazione del nuovo Regolamento per l'Ordinamento interno dei Servizi e adozione della nuova Dotazione Organica**.

Il Regolamento dei servizi vigente al momento dell'insediamento della nuova Direzione risaliva al 2003. L'art. 9 della richiamata Intesa Legislativa, prevede che l'adozione del nuovo regolamento di organizzazione dell'istituto sia subordinata alla preventiva approvazione dello Statuto dell'Ente.

L'approvazione dello Statuto da parte delle due Regioni è avvenuta il 19 luglio 2017, e quindi solo da tale data la Direzione Generale ha potuto procedere alla stesura del nuovo Regolamento di Organizzazione dei Servizi, unitamente alla ridefinizione della conseguente nuova dotazione organica, come previsto all'art. 12 co. 2 della legge 106/2012.

Una prima ipotesi di regolamento di organizzazione è stata proposta come base di confronto e discussione al C.d.A. nella seduta del 27.09.2017, al fine di acquisire un primo parere ed eventuali indicazioni metodologiche in merito.

La proposta di Regolamento di Organizzazione dei Servizi è stata infine approvata dal Direttore Generale con Deliberazione n. 556 del 20 novembre 2017, unitamente a quella di approvazione della relativa nuova Dotazione Organica (D.D.G. n. 557/2017). Entrambe sono state presentate al C.d.A nella seduta del 22.11.2017, che le ha approvate ed adottate rispettivamente con le deliberazioni n. 8 e n. 9 del 22 novembre 2017. Il nuovo Regolamento Organico dell'Istituto e la nuova Dotazione Organica sono divenute esecutive dal 4 gennaio 2018.

Il Regolamento adottato, oltre ad essere attualizzato rispetto al mutato quadro normativo, affronta le tematiche concernenti gli importanti cambiamenti intervenuti nei settori del controllo ufficiale nel contesto della sicurezza alimentare, della produzione zootecnica ed agroalimentare, razionalizzando l'organizzazione dei servizi, adeguandola alle nuove esigenze del Servizio Sanitario Nazionale, del mondo imprenditoriale emergente dal territorio e alle necessità di contenimento della spesa.

Con il nuovo Regolamento è stato complessivamente ridotto il numero delle UOC di 8 unità (di cui 5 sanitarie e 3 amministrative-tecniche) che sono passate quindi da 27 a 19. Analogamente sono state ridotte le UOS che sono passate da 32 a 10. Inoltre con esso, per la prima volta, si introduce, in coerenza con i migliori sistemi sanitari, una più definita demarcazione tra la funzione gestionale e quella professionale, individuando una più ricca ed articolata definizione di incarico professionale, al fine di dare adeguato rilievo e visibilità alle attività professionali e scientifiche.

Questa azione di rimodulazione del modello organizzativo si integra con l'adozione della dotazione organica definita con la Delibera 557 del 20 novembre 2017, che prevede al contempo la riduzione dell'organico del personale da 500 a 463 unità, con un decremento di n°10 posti in organico di dirigenti e 17 posti in organico per il personale del comparto.

Nell'anno 2021, l'attuazione del nuovo Regolamento di organizzazione dei servizi, ha comportato l'adozione di diversi regolamenti attuativi ed il completamento delle procedure selettive di attribuzione degli incarichi. Di seguito si elencano gli più significativi:

- Del. DG n. 37 del 28/01/2021 Adozione del documento "Sistema di misurazione e valutazione delle performance ".
- Del. DG n. 84 del 24/02/2021 Organizzazione delle attività sanitarie dell'IZSLT in rapporto ai livelli gerarchici e alle relazioni professionali. Attuazione delle Linee Guida del Regolamento per l'Ordinamento dei Servizi.
- Del. DG n. 93 del 08/03/2021 Approvazione nuovo Regolamento per l'effettuazione delle spese con fondo economale - decorrenza 01/04/2021.
- Del. DG n. 114 del 24/03/2021 Regolamento per l'utilizzo del badge.
- Del. DG n. 138 del 08/04/2021 Organizzazione e funzioni dell'IZSLT in materia di Microbiologia degli Alimenti e anonimato del campione in sicurezza alimentare
- Del. DG n. 149 del 16/04/2021 Regolamento per l'ordinamento interno dei servizi dell'Istituto - adozione ed integrazione dell'elenco aggiornato degli incarichi dirigenziali professionali ai sensi della deliberazione del Direttore Generale n. 281/2020 del 29 luglio 2020
- Del. DG n. 155 del 20/04/2021 Comitato unico di garanzia per le pari opportunità, la valorizzazione del benessere di chi lavora e contro le discriminazioni – Costituzione

- Del. DG n. 182 del 11/05/2021 Concorso pubblico per incarico di Direttore dell'Unità Operativa Territoriale Toscana Sud indetto con Deliberazione n. 210/2020 – Incarico Dr. Dario Deni del 16 maggio 2021.
- Del. DG n. 210 del 27/05/2021 Avviso di selezione interna per il conferimento di n.25 incarichi dirigenziali di alta specializzazione (IAS) e di n. 4 incarichi professionali (IP) – Conferimento Incarichi.
- Del. DG n. 212 del 28/05/2021 Concorso pubblico per incarico di Direttore dell'Unità Operativa Territoriale Lazio Sud indetto con Deliberazione n.210/2020 – Incarico Dr. Giorgio Saralli dal 1 giugno 2021.
- Deliberazione del Consiglio di Amministrazione n° 3 del 10/06/2021 recante "Regolamento per l' Organizzazione dei Servizi dell'Istituto. Modifiche"
- Del. DG. n. 234 del 15/06/2021 Avviso per il conferimento dell'incarico dirigenziale di Direzione di Struttura Semplice Direzionale (UOSD) Sierologia, indetto con Delibera n.184/2020 – Conferimento incarico Dott.ssa Manuela Scarpulla
- Del. DG. n. 257 del 02/07/2021 Incarico di Direttore dell'Unità Operativa Complessa "U.O.T. Toscana Nord" – Dr.ssa Paola Marconi.
- Deliberazione del Consiglio di Amministrazione n° 7 del 30/11/2021 recante "Regolamento per l' Organizzazione dei Servizi dell'Istituto. Modificazione UOS Sierologia delle malattie virali, centri di referenza e Gestione piani, istituzione UOS Epidemiologia Applicata, Salute unica e cooperazione allo sviluppo e ridefinizione funzioni Osservatorio e UOC Ricerca e Innovazione e Cooperazione Internazionale."

**2) Superamento del precariato**

Nel merito del complesso problema del superamento del Precariato va preliminarmente ricordato che l'allegato B del contratto d'opera del Direttore Generale prevedeva, fra gli obiettivi di mandato allo stesso attribuiti, l'avvio e la conclusione di azioni positive volte al superamento del precariato, prevedendo in particolare l'adozione degli atti previsti dal D.L. 31 agosto 2013 n. 101, convertito nella legge 30 ottobre 2015 n. 125 e dal D.P.C.M. 6.3.2015, obiettivi peraltro confermati al momento dell'assegnazione del nuovo incarico nel 2019

Va altresì ricordato che Il Direttore vi aveva puntualmente provveduto mediante l'adozione dei seguenti provvedimenti adottati fra il 18 novembre ed il 23 dicembre 2016, in particolare:

- provvedimento quadro concernente gli interventi in materia di superamento del precariato;
- ricognizione del personale dipendente con rapporto di lavoro a tempo determinato in possesso dei requisiti previsti dal DPCM 6 marzo 2015 recante la "disciplina delle procedure concorsuali riservate per l'assunzione di personale precario del comparto sanità";
- approvazione del Piano Triennale delle assunzioni e delle stabilizzazioni del personale precario;
- indizione del Concorso riservato per titoli ed esami per varie qualifiche in favore dei possessori dei requisiti previsti dall'art. 2 comma 2 del d.p.c.m. 6 marzo 2015;
- proroga dei rapporti di lavoro a tempo determinato dei dipendenti in possesso dei requisiti previsti dal DPCM 6 marzo 2015.

Il D.Lgs n. 75 del 25 maggio 2017 ha introdotto una nuova ulteriore disciplina in materia di superamento del precariato delle pubbliche amministrazioni, regolando in maniera più organica il quadro legislativo previgente in materia.

L'Istituto ha dato applicazione all'art.20 comma1, lettera a) della norma citata con la deliberazione n. 558 del 23/11/2017, adottata previa acquisizione di conforme parere del Consiglio di Amministrazione, avente ad oggetto: "Approvazione del Piano Annuale 2017 e del piano triennale 2018 -2020 delle assunzioni e delle stabilizzazioni del personale precario" (PFTP) che quantificava

altresì i connessi oneri retributivi incrementati.
Il successivo PFTP, adottato con delibera n. 496/2018 sulla base delle linee guida indicate, rivede in forma dinamica il concetto di dotazione organica. Con essa si riassume l'elenco delle assunzioni che si ritengono necessarie nel triennio 2018/2020, aggiornando con marginali modifiche quello già adottato con la deliberazione n. 558/2017.
Nell'aggiornamento del PFTP si è proceduto a quantificare sia il maggior costo delle assunzioni previste che a raffrontare Io stesso con l'importo almeno corrispondente delle minori spese determinatesi da cessazioni avvenute, ovvero prevedibili. Il provvedimento richiamato è stato trasmesso al C.d.R., al M.E.F. e al Ministero della Funzione Pubblica mediante utilizzo di piattaforma informatica dedicata. Le assunzioni previste sono indicate per ogni profilo e a margine delle stesse, nel campo note, è indicato Io strumento giuridico a base della tipologia assunzionale.
Nelle tabelle e nei grafici che seguono sono riportate le caratteristiche delle risorse umane presenti all'interno dell'ente nel 2021.

| | |
|---|---|
| Personale a tempo indeterminato | 413 |
| Personale a tempo determinato | 6 |
| Ricercatori (Piramide) | 35 |
| Borsisti | 49 |
| TOTALE | 503 |
| | |

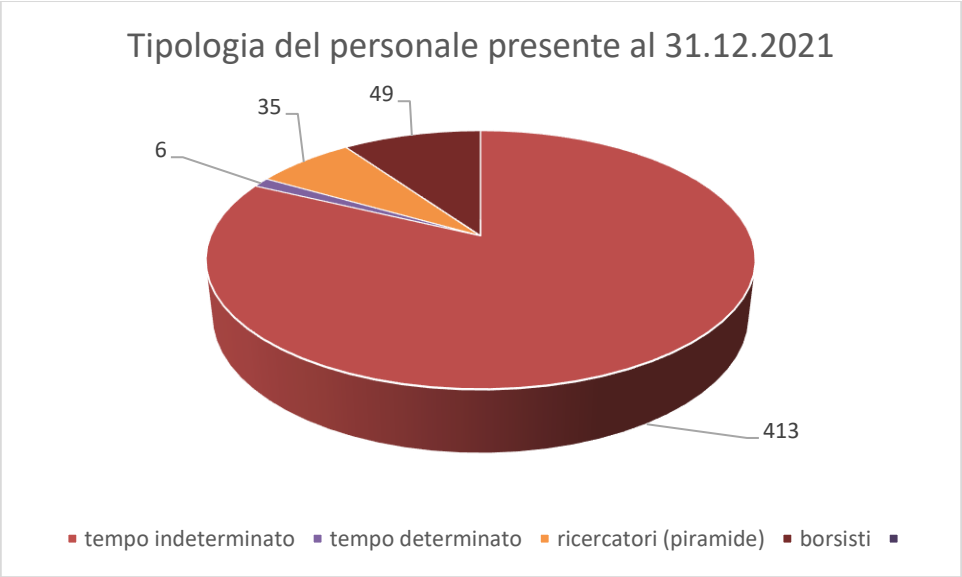


Il grafico successivo descrive come un'accorta politica di gestione delle risorse umane da parte della Direzione Aziendale abbia portato ad una progressiva stabilizzazione del personale precario; infatti, dal 2014 al 2021 risulta evidente un aumento pari al 20% della percentuale di personale a tempo indeterminato rispetto al personale complessivo. Nel 2020 si assiste ad una leggerissima flessione mentre nel 2021 il dato è stabile.

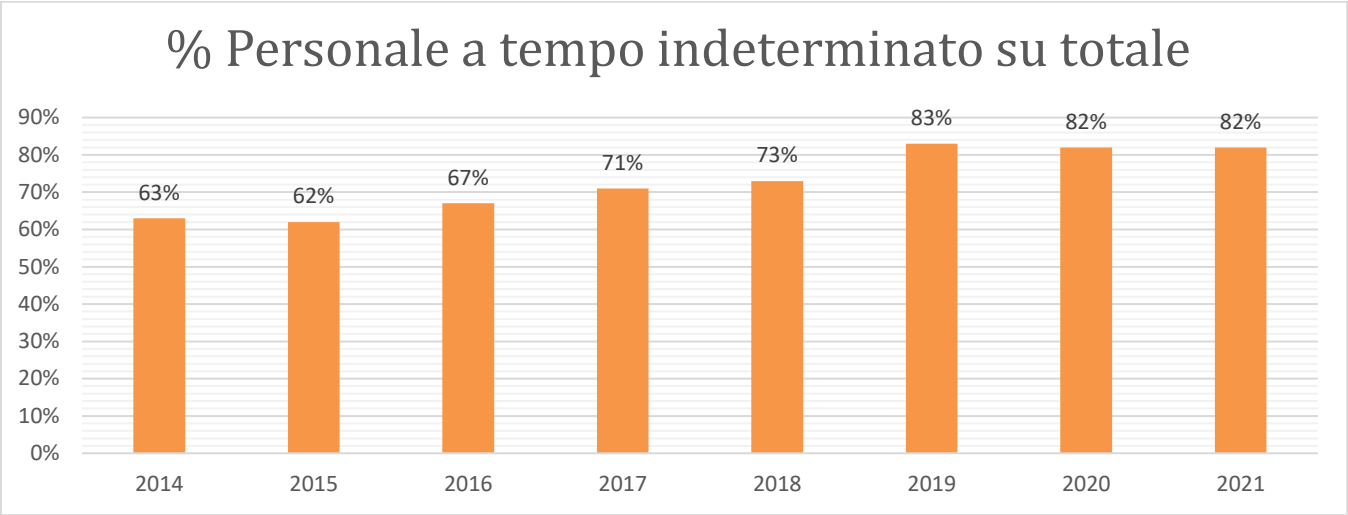


In ogni caso se si somma al personale con contratto di lavoro a tempo indeterminato quello di nuova assunzione con il contratto della cosiddetta Piramide della Ricerca si arriva a quota di personale stabilizzato pari al 90%. Pertanto nel periodo 2016-2021 la quota di personale stabilizzato nell'ente si è incrementata del 50 %

In tale contesto l'Istituto ha proceduto con il superamento della politica del precariato predisponendo gli atti previsti dalla cosiddetta "Piramide della Ricerca", dando piena attuazione a quanto previsto dai commi 422-434 della legge 27 dicembre 2017 n.205 e al CCNL 2016-2018 sezione ricerca. Con Deliberazione 729 del 23 dicembre 2019 si è operata una prima applicazione della suddetta normativa di reclutamento del personale precario della ricerca, conclusasi con le assunzioni a tempo determinato ricognite con la Deliberazione 36 del 29 gennaio 2020.

Successivamente l'Istituto, con Deliberazione 167 del 22 maggio 2020 ha indetto un avviso pubblico, previsto dall'art.1, comma 432 della legge 205 del 2017, per ulteriori assunzioni di personale che avessero nel frattempo maturato i nuovi requisiti previsti dal novellato art.1 comma 432 della legge 205 del 2017.
All'esito dello stesso sono risultati assunti a tempo determinato ulteriori 15 unità inquadrate come collaboratori di supporto alla ricerca sanitaria – categoria D.

L'Istituto ha poi dato piena attuazione a quanto previsto dalla legge 205 del 2017 definendo con la Deliberazione 318 del 9 settembre 2020 il ciclo di valutazione annuale del personale inquadrato nel contratto della "piramide", nominando il Nucleo di Valutazione con Deliberazione 463 del 23 dicembre 2020 e regolando con Deliberazione 240 del 8 luglio 2020 i rapporti di collaborazione in tema di utilizzo delle risorse reclutate e destinate presso il Ministero della Salute.
Nel 2021 l'Istituto ha proseguito nella piena applicazione di quanto previsto dal contratto della "piramide" approvando con la Deliberazione 162 del 26 aprile 2021 l'attribuzione delle fasce economiche in prima applicazione a tutto il personale inquadrato con tale contratto e con Deliberazione 200 del 25 maggio 2021 è stato approvato il Piano Triennale dei Fabbisogni del personale della ricerca e la relativa dotazione organica. Successivamente è stata data attuazione al Piano con la Deliberazione 372 del 21 ottobre 2021 con la quale è stato approvato il bando per l'indizione dei concorsi pubblici previsti dall'art. 1 comma 426 della legge 205/2017.

Le attività concorsuali sono proseguite anche nel 2021 e, al momento della redazione della presente relazione, risultano completate le sotto riportate selezioni pubbliche:

| SELEZIONE | STATO | |
|---|---|---|
| Concorso Dirigente Sanitario Chimico | Concluso | Graduatoria (Delibera n.378/2021) |
| Concorso operat. tecn. Necroscopia BS | Concluso | Graduatoria (Delibera n.266/2021) |
| Concorso ass. tecnico programmatore C | Concluso | Graduatoria (Delibera n.45/2021) |

Il seguente elenco delinea l'attività svolta a partire dal mese di gennaio 2021 per la definizione di quanto sopra riportato.

- Del. DG n. 41 del 29/01/2021: "Indizione avviso pubblico di mobilità nazionale per titoli e colloquio, per la copertura a tempo pieno ed indeterminato di n.1 posto Dirigente Sanitario - Chimico presso UOT Toscana Centro - sede di Firenze".
- Del. DG n. 43 del 29/01/2021: "Avviso pubblico per titoli e colloquio per il reclutamento di personale con rapporto di lavoro dipendente a tempo determinato per varie qualifiche - Collaboratore amministrativo - Cat. D indetto con deliberazione n. 308/2020 - approvazione graduatoria di merito".
- Del. DG n. 45 del 29/01/2021: "Concorso pubblico per n. 1 Assistente Tecnico Programmatore Cat. C, indetto con Delibera n. 56/2020 - approvazione graduatoria di merito."
- Del. DG n. 50 del 03/02/2021: "Concorso pubblico, indetto con Delibera n. 56/2020, per n. 3 posti a tempo indeterminato da assistente amministrativo Cat. C - assunzione a tempo indeterminato dei signori: Davide CONFORZI, Emiliano BOCCATONDA - decorrenza 16.02.2021 e Sig.ra Arianna LATINO decorrenza 1.06.2021"
- Del. DG n. 54 del 04/02/2021: "Concorso pubblico, indetto con Delibera n.56/2020, per n.1 posto a tempo indeterminato da assistente tecnico - programmatore cat. C - assunzione a tempo indeterminato della Sig.ra Marica GIORDANI - decorrenza 1.4.2021"
- Del. DG n. 57 del 08/02/2021: "Avviso pubblico per titoli e colloquio per il reclutamento di personale con rapporto di lavoro dipendente a tempo determinato per varie qualifiche - Collaboratore amministrativo - Cat. D indetto con deliberazione n. 308/2020 - Assunzione a tempo determinato dei seguenti dottori: Larisa MAUREL e Francesco BEGINI - periodo 16.02.2021 - 15.02.2022"
- Del. DG n. 85 del 01/03/2021: "Concorso pubblico per incarico di Direttore dell'Unità operativa territoriale Toscana Sud indetto con deliberazione n. 210/2020 - nomina Commissione esaminatrice"
- Del. DG n. 86 del 01/03/2021: "Concorso pubblico per incarico di Direttore dell'Unità operativa territoriale Lazio Sud indetto con deliberazione n. 210/2020 - nomina Commissione esaminatrice"
- Del. DG n. 88 del 01/03/2021: "Assunzione a tempo determinato con la qualifica di Assistente Tecnico programmatore Cat. C - Sig. Giorgio SPEZZUTI - periodo 01.03.2021 - 28.02.2022"
- Del. DG n. 100 del 08/03/2021: "Indizione Concorso pubblico per la copertura a tempo pieno ed indeterminato di n. 1 posto Dirigente Sanitario Chimico presso la UOT Toscana Centro - sede di Firenze."

- Del. DG n. 182 del 11/05/2021: “Concorso pubblico per incarico di direttore dell'unità operativa territoriale toscana sud indetto con deliberazione n. 210/2020 - incarico dr. Dario Deni dal 16 maggio 2021.”
- Del. DG n. 191 del 20/05/2021: “Incarico di direttore dell'unità operativa complessa "u.o.t. toscana nord" - sostituzione del dr. Massimo Mari.”
- Del. DG n. 193 del 20/05/2021: “Concorso pubblico straordinario per n. 2 posti da assistente tecnico - tecnico di laboratorio - cat. c con riserva del 50% dei posti in favore dei possessori dei requisiti previsti dall'art. 1 comma 543 della legge 28 dicembre 2015, n. 208" - assunzione a tempo indeterminato della dott.ssa Gerardina Marmo decorrenza 1 giugno 2021.”
- Del. DG n. 212 del 28/05/2021: “Concorso pubblico per incarico di direttore dell'unità operativa territoriale lazio sud indetto con deliberazione n.210/2020 - incarico dr. Giorgio Saralli dal 1 giugno 2021.”
- Del. DG n. 232 del 15/06/2021: “Concorso pubblico per n. 1 posto a tempo indeterminato per dirigente sanitario chimico da destinare alla u.o. Chimica presso la sede di Firenze dell'Istituto Zooprofilattico Sperimentale del Lazio e della Toscana M. Aleandri - ammissione candidati”
- Del. DG n. 234 del 15/06/2021: “Avviso per il conferimento dell'incarico dirigenziale di direzione di struttura semplice direzionale (uosd) Sierologia, indetto con delibera n. 184/2020 - conferimento incarico dott.ssa Manuela Scarpulla”
- Del. DG n. 247 del 24/06/2021: “Assunzione a tempo determinato con la qualifica di Dirigente Medico Veterinario - Dr.ssa Letizia Ciofi- Periodo 01.07.2021 - 30.06.2022”
- Del. DG n. 257 del 02/07/2021: “Incarico di direttore dell'unità operativa complessa "u.o.t. toscana nord" - dr.ssa Paola Marconi”
- Del. DG n. 263 del 09/07/2021: “Avviso pubblico per titoli e colloquio per il reclutamento di personale con rapporto di lavoro a tempo determinato per varie qualifiche - collaboratore sanitario professionale - tecnico sanitario di laboratorio biomedico cat. d, indetto con delibera n. 308/2020 - approvazione graduatoria di merito.”
- Del. DG n. 266 del 09/07/2021: “Concorso pubblico per n. 1 posto per operatore tecnico senior cat. bs - addetto ai servizi di necroscopia animale o all'attività di sezionamento/macellazione animale - approvazione graduatoria di merito.”
- Del. DG n. 267 del 09/07/2021: “Concorso pubblico, indetto con delibera n. 56/2020, per n. 3 posti a tempo indeterminato da assistente amministrativo cat. c - assunzione a tempo indeterminato della dott.ssa Maria Alessandra Franceschini - decorrenza 01/08/2021.”
- Del. DG n. 287 del 26/07/2021: “Concorso pubblico per varie qualifiche per numero 2 posti a tempo indeterminato - Indizione.”
- Del. DG n. 301 del 24/08/2021: “Concorso pubblico per la copertura a tempo pieno ed indeterminato di n. 1 posto dirigente sanitario - chimico presso u.o.t. toscana centro - sede di Firenze - nomina commissione esaminatrice.”
- Del. DG n. 308 del 02/09/2021: “Assunzione a tempo determinato con la qualifica di collaboratore professionale sanitario - tecnico sanitario di laboratorio biomedico cat. d - Angelo Giacomi e Chiara Cavalletti.
- Del. DG n. 320 del 15/09/2021: “Concorso pubblico, indetto con delibera n. 663/2019, per n. 1 posto per operatore tecnico senior cat. bs - addetto ai servizi di necroscopia animale o all'attività di sezionamento/macellazione animale - assunzione a tempo indeterminato del sig. simone lemme - decorrenza 01-10-2021.”
- Del. DG n. 378 del 27/10/2021: “Concorso pubblico per n. 1 posto a tempo indeterminato

per dirigente sanitario chimico da destinare alla direzione operativa chimica presso la sede di Scandicci (Firenze) – indetto con delibera n. 100/2021 -approvazione graduatoria di merito."

- Del. DG n. 407 del 15/11/2021: "Concorso pubblico per n. 1 assistente tecnico - cat. c (perito chimico) indetto con delibera n. 287/2021 – ammissione candidati."
- Del. DG n. 414 del 15/11/2021: "Concorso pubblico per n. 1 assistente tecnico - cat. c (geometra) indetto con delibera n. 287/2021 – ammissione candidati."
- Del. DG n. 463 del 22/12/2021: "Concorso pubblico, indetto con delibera n. 56/2020, per n. 3 posti a tempo indeterminato da assistente amministrativo cat. c - assunzione a tempo indeterminato delle sig.re: Sara Pietrella e Angela Gulli – decorrenza 01.01.2022."
- Del. DG n. 463 del 22/12/2021: "Concorso pubblico, indetto con delibera n. 56/2020, per n. 3 posti a tempo indeterminato da assistente amministrativo cat. c - assunzione a tempo indeterminato delle sig.re: Sara Pietrella e Angela Gulli – decorrenza 01.01.2022."
- Del. DG n. 464 del 22/12/2021: "Concorso pubblico, indetto con delibera n. 56/2020, per n.1 posto a tempo indeterminato da assistente tecnico - programmatore cat. c - assunzione a tempo indeterminato del sig. Giorgio Spezzuti – decorrenza 1.1.2022."

**3) Politica della Qualità**

L'Istituto Zooprofilattico Sperimentale del Lazio e della Toscana M. Aleandri ha organizzato la gestione di molte delle proprie attività istituzionali secondo i principi della qualità, accreditandosi secondo la della norma UNI CEI EN ISO/IEC 17025 "Requisiti generali per la competenza dei laboratori di prova e di taratura". È accreditato da ACCREDIA (Ente Unico nazionale di accredita-mento designato dal governo italiano ex SINAL) dal 1998; ACCREDIA è un Ente Terzo che atte-sta la garanzia d'imparzialità e competenza tecnica dei laboratori ad eseguire specifiche prove o determinati tipi di prova nella conformità della normativa di riferimento.

La Direzione considera la Qualità una vera e propria strategia competitiva e parte della missione aziendale, inserendola come uno degli obiettivi principali da perseguire.

Tutti gli obiettivi della Direzione Aziendale sono orientati ai principi di imparzialità e funzionamento coerente come definito anche nel piano della Prevenzione e Corruzione e Trasparenza (deliberazione n. 216 del 28/04/2022: Approvazione Piano Triennale della Prevenzione della Corruzione e della Trasparenza per gli anni 2022-2024).

Sul sito http://www.izslt.it sono disponibili gli elenchi delle prove accreditate suddivisi per sede e sezioni. In un'area del sito è possibile visionare le Banche Dati dei nostri Laboratori accreditati da ACCREDIA.

Le prove eseguite in regime di autocontrollo in base alla Legge Regione Toscana n. 9 del 9 marzo 2006 e al D.G.R n. 366 del 2 settembre 2011 della Regione Lazio sono affidate a laboratori terzi alle condizioni definite dalla normativa vigente.

Le prove microbiologiche nell'ambito dell'export in USA (USDA) sono sottoposte a verifica dai verificatori inviati dall'ISS.

La Struttura Formazione è certificata secondo la ISO 9001 e la ISO 21009. L'ambito di certificazione è "Progettazione ed erogazione di attività formative ed informative specialistiche e manageriali negli

Grafico n. 1 Prove accreditate dal 2006 al 2022

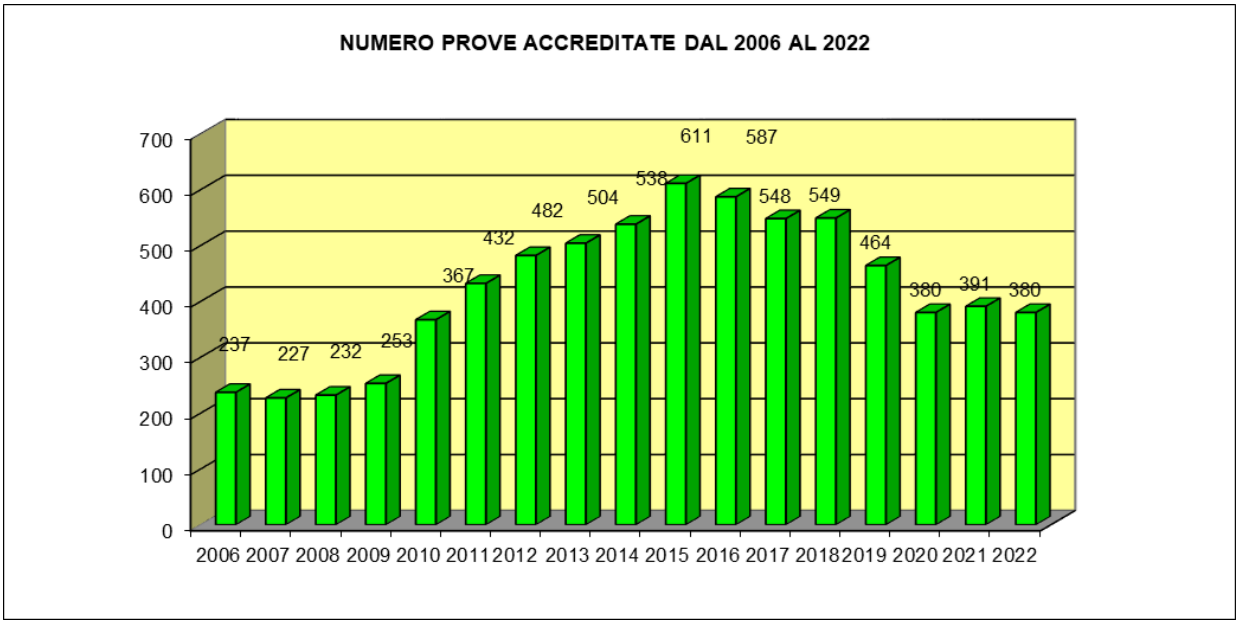


ambiti della sanità e del benessere animale e della sicurezza alimentare".

Sopra si riportano le prove accreditate dal 2006 al 2022 (Grafico n. 1) e di seguito il confronto tra le prove accreditate, per sede, nel 2021 e nel 2022 (Grafico n. 2).

Come si evince dal Grafico n. 1 dal 2006 al 2015 il numero di prove accreditate è aumentato.
Dal 2016 la Direzione Aziendale ha avviato una inversione di tendenza in quanto si è cercato di razionalizzare le attività eliminando dal novero delle prove accreditate quelle desuete, al fine di razionalizzare le spese per il rinnovo delle relative certificazioni annuali. L'attività di razionalizzazione, uniformità e semplificazione è la politica per la qualità e per la biosicurezza che dal 2016 l'Istituto sta perseguendo. Questo non vuol dire necessariamente mirare a diminuire o aumentare le prove accreditate, ma cercare di razionalizzazione l'attività analitica con l'eventuale specializzazione dei laboratori, così come ribadito peraltro dal nuovo Regolamento di organizzazione dei servizi. Di fatto anche per le prove che non sono accreditate e/o in accreditamento lo standard di qualità dovrà essere lo stesso.
Dal grafico n. 2 si nota, nel 2022 rispetto al 2021, la diminuzione delle prove accreditate presso la Sede di Viterbo in seguito al processo di riorganizzazione dei servizi e al trasferimento dei campioni sulla sicurezza alimentare presso la sede di Roma. Presso la sede di Viterbo è stato istituito il Centro di riferimento Aziendale per il Controllo della Qualità in microbiologia degli alimenti i cui compiti sono definiti sulla Deliberazione n. 138/2001 (Deliberazione n. 138/2021 del 08/04/2021: Organizzazione e funzioni dell'IZSLT in materia di Microbiologia degli Alimenti e anonimato del campione in sicurezza alimentare). Anche per il 2021 è stata confermata la politica della Qualità basata su un sistema di gestione integrato Qualità, Sicurezza, prevenzione della Corruzione e Trasparenza e strettamente correlato con il piano della performance. Essa è riportata sul sito internet dell'istituto al seguente indirizzo: https://www.izslt.it/qualita/ .
L'applicazione del sistema integrato è presente nel regolamento dell'Istituto. La politica della qualità dell'Istituto è orientata al cliente che si rivolge all'Ente per avere risposte sia in termini di informazione che di vera e propria prestazione erogata. Si punta a costruire un'immagine adeguata ai tempi ed efficace. Per questo è stata definita anche una politica di trattamento dei reclami e della soddisfazione del cliente che assicuri che le informazioni siano comunicate alle parti direttamente

coinvolte in modo facilmente accessibile. La Direzione considera la Qualità una strategia competitiva e parte della missione aziendale, inserendola come uno degli obiettivi da perseguire. La qualità all'interno dell'Istituto, si traduce in un miglioramento continuo dei servizi resi in relazione alle esigenze del cliente e contemporaneamente alla valutazione dei costi, al fine di soddisfare i requisiti previsti dalla legislazione nazionale e comunitaria.

Gli strumenti che l'Istituto ha individuato e di cui si avvale per il raggiungimento di questi obiettivi sono molteplici; i principali sono:

- adozione di una politica per la qualità divulgata a tutto il personale e agli stakeholder;
- ciclo delle performance e raggiungimento degli obiettivi del sistema integrato;
- analisi risultati delle verifiche ispettive interne ed esterne;
- verifica dell'efficacia della formazione e addestramento del personale;

Grafico n. 2 Confronto tra prove accreditate 2021-2022

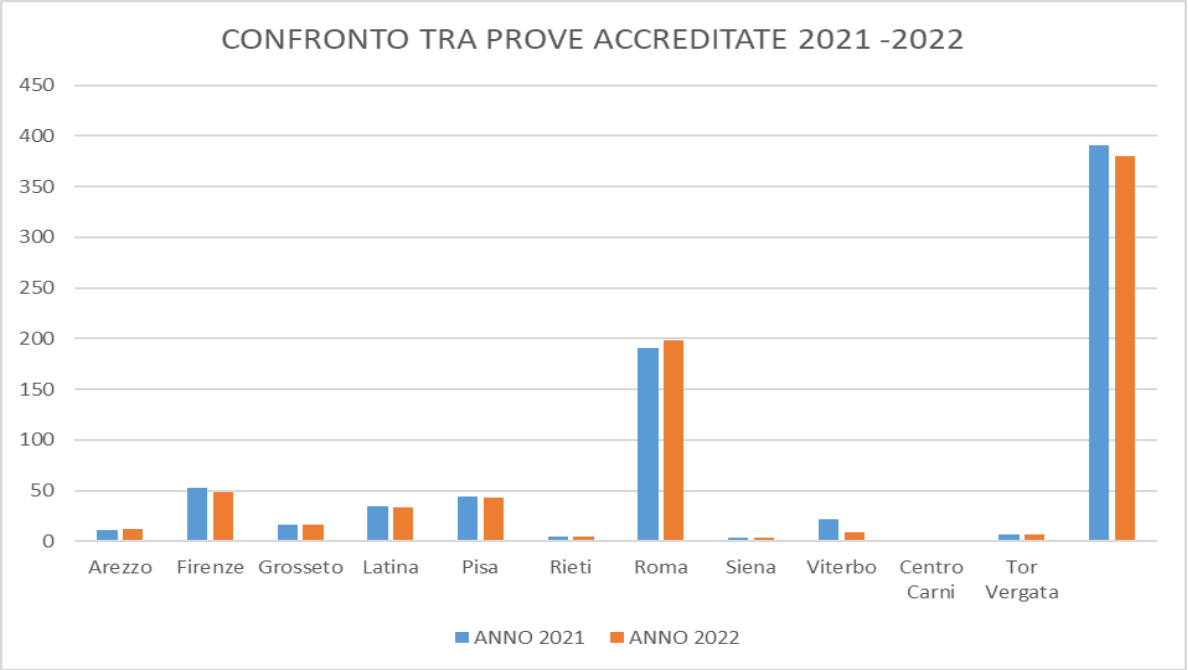


- verifica dell'attuazione e dell'efficacia delle azioni correttive;
- verifica della soddisfazione del cliente;
- verifica dell'ascolto del cliente (reclami, suggerimenti, complimenti);
- analisi del contesto interno ed esterno;
- valutazione del rischio;
- riesame della qualità.

## 4) Attività analitica

Di seguito le tabelle che riassumono le attività analitiche condotte nelle due Regioni. Lazio

| REGIONE LAZIO – REPORT AL 31/12/2021 | 2021 | | | |
|---|---|---|---|---|
| Settore di attività / Branca | Richieste | Campioni | Aliquote | Analisi |
| Autocontrollo alimenti per l'uomo | 16.750 | 46.939 | 47.048 | 228.294 |
| Autocontrollo alimenti zootecnici | 95 | 107 | 107 | 300 |
| Campioni dipendenti IZSLT | 191 | 308 | 354 | 1.792 |
| Campioni provenienti da altri enti | 1.907 | 2.299 | 2.299 | 42.950 |
| Centro di referenza antibioticoresistenza | 1.348 | 3.896 | 4.567 | 11.398 |
| Centro di referenza malattie degli equini | 1 | 1 | 1 | 3 |
| Centro di riferimento enterobatteri patogeni | 447 | 697 | 698 | 1.281 |
| Collaborazioni scientifiche altri enti | 29 | 95 | 122 | 1.151 |
| Controlli ufficiali altri | 279 | 477 | 477 | 3.845 |
| Controlli ufficiali sanità animale | 2.129 | 7.235 | 7.624 | 18.144 |
| Controllo qualità | 2.533 | 7.722 | 7.762 | 18.323 |
| Controllo ufficiale alimenti per l'uomo | 3.725 | 4.329 | 4.329 | 46.639 |
| Controllo ufficiale alimenti zootecnici | 5 | 5 | 5 | 158 |
| Diagnostica | 8.473 | 37.689 | 40.311 | 100.125 |
| Medicina Forense | 283 | 826 | 880 | 3.602 |
| Piano BSE | 1.359 | 1.376 | 1.376 | 1.376 |
| Piano Eradicazione Brucellosi, Tubercolosi e Leucosi | 4.209 | 118.201 | 118.303 | 165.740 |
| Piano Eradicazione e Sorveglianza MVS | 168 | 1.394 | 1.394 | 1.896 |
| Piano monitoraggio influenza aviare | 355 | 2.777 | 2.780 | 3.500 |
| Piano Nazionale controllo Arterite equina | 25 | 36 | 36 | 86 |
| Piano nazionale di controllo della malattia di Aujeszky | 503 | 5.493 | 5.498 | 7.458 |
| Piano Nazionale Residui | 1.339 | 1.376 | 1.376 | 20.312 |
| Piano Nazionale Salmonella | 373 | 441 | 443 | 515 |
| Piano nazionale sorveglianza arbovirosi (Aedes sp.) | 1.226 | 2.991 | 2.991 | 2.991 |
| Piano nazionale sorveglianza Peste suina africana | 206 | 326 | 326 | 428 |
| Piano Nazionale Sorveglianza West Nile Disease | 345 | 774 | 776 | 1.414 |
| Piano Regionale di controllo della paratubercolosi | 23 | 1.320 | 1.325 | 1.367 |
| Piano Regionale IBR | 294 | 3.265 | 3.303 | 3.403 |
| Piano Regionale Molluschi Bivalvi, Bast., Tunicati, echinodermi | 936 | 1.005 | 1.005 | 8.481 |
| Piano regionale resistenza genetica EST ovini | 910 | 6.514 | 6.514 | 6.522 |
| Piano Scrapie | 1.281 | 3.641 | 3.641 | 3.641 |
| Piano Sorveglianza BT | 402 | 2.552 | 2.552 | 3.187 |
| PNAA | 640 | 740 | 740 | 4.598 |
| PNAA - EXTRA PIANO | 1 | 1 | 1 | 1 |
| PNAA - SOSPETTO | 10 | 10 | 10 | 57 |
| Progetti | 991 | 2.076 | 2.076 | 11.505 |
| Ricerca | 1.579 | 14.725 | 14.794 | 32.555 |
| Sanità pubblica | 41.077 | 42.046 | 42.046 | 120.477 |
| Sorveglianza anemia infettiva equina | 7.786 | 27.775 | 27.817 | 29.288 |
| Sorveglianza Covid animali | 13 | 46 | 48 | 91 |
| **Totale** | **104.246** | **353.526** | **357.755** | **908.894** |

| REGIONE TOSCANA – REPORT AL 31/12/2021 | 2021 | | | |
|---|---|---|---|---|
| Settore di attività / Branca | Richieste | Campioni | Aliquote | Analisi |
| Autocontrollo alimenti per l'uomo | 4.767 | 9.423 | 9.443 | 35.515 |
| Autocontrollo alimenti zootecnici | 5 | 5 | 5 | 26 |
| Campioni dipendenti IZSLT | 27 | 32 | 38 | 83 |
| Campioni provenienti da altri enti | 26 | 49 | 49 | 233 |
| Centro di riferimento enterobatteri patogeni | 32 | 82 | 82 | 174 |
| Controlli ufficiali altri | 255 | 574 | 574 | 7.861 |
| Controlli ufficiali sanità animale | 808 | 3.654 | 3.962 | 7.903 |
| Controllo qualità | 458 | 2.950 | 3.484 | 6.850 |
| Controllo ufficiale alimenti per l'uomo | 2.641 | 3.217 | 3.217 | 28.150 |
| Controllo ufficiale alimenti zootecnici | 5 | 5 | 5 | 7 |
| Diagnostica | 5.683 | 23.816 | 25.580 | 50.063 |
| Medicina Forense | 421 | 1.182 | 1.263 | 5.315 |
| Piani Regionali / Sorveglianze / Monitoraggi | 3 | 14 | 14 | 14 |
| Piano BSE | 731 | 741 | 741 | 741 |
| Piano Eradicazione Brucellosi, Tubercolosi e Leucosi | 2.103 | 36.561 | 36.598 | 46.324 |
| Piano Eradicazione e Sorveglianza MVS | 105 | 1.903 | 1.903 | 3.891 |
| Piano monitoraggio influenza aviare | 135 | 2.306 | 2.316 | 2.472 |
| Piano Nazionale controllo Arterite equina | 159 | 551 | 555 | 2.235 |
| Piano nazionale di controllo della malattia di Aujeszky | 727 | 9.383 | 9.383 | 9.880 |
| Piano Nazionale Residui | 497 | 503 | 503 | 4.986 |
| Piano Nazionale Salmonella | 345 | 471 | 497 | 530 |
| Piano nazionale sorveglianza arbovirosi (Aedes sp.) | 269 | 703 | 703 | 703 |
| Piano nazionale sorveglianza Peste suina africana | 180 | 301 | 301 | 359 |
| Piano Nazionale Sorveglianza West Nile Disease | 453 | 2.664 | 2.805 | 5.736 |
| Piano Regionale di controllo della paratubercolosi | 1 | 45 | 45 | 46 |
| Piano Regionale IBR | 790 | 6.304 | 6.346 | 7.227 |
| Piano Regionale Molluschi Bivalvi, Bast., Tunicati, echinodermi | 233 | 360 | 360 | 2.211 |
| Piano regionale resistenza genetica EST ovini | 758 | 3.973 | 3.973 | 3.973 |
| Piano Scrapie | 1.890 | 6.300 | 6.300 | 6.301 |
| Piano Sorveglianza BT | 1.158 | 4.040 | 4.040 | 4.213 |
| PNAA | 296 | 323 | 324 | 1.694 |
| PNAA - EXTRA PIANO | 10 | 10 | 10 | 76 |
| Progetti | 23 | 419 | 419 | 1.409 |
| Ricerca | 109 | 3.038 | 3.046 | 6.796 |
| Sanità pubblica | 36 | 40 | 40 | 99 |
| Sorveglianza anemia infettiva equina | 2.770 | 7.145 | 7.150 | 7.376 |
| **Totale** | **28.909** | **133.087** | **136.074** | **261.472** |

## 5) Rapporti con le Università

La collaborazione tra Istituto e Università è molto intensa per quanto riguarda il supporto scientifico, stage, tirocini nei corsi di laurea, scuole di specializzazione e dottorati di ricerca.

Le attività di stage e tirocini ferme a causa dell'emergenza SARS COV2 sono riprese nel 2021 infatti sono state stipulate le seguenti convenzioni (mediante apposite deliberazioni):

- n° 393 del 05/11/2021
  CORSO DI LAUREA MAGISTRALE IN BIOTECNOLOGIE MEDICHE DELLA FACOLTÀ DI MEDICINA E CHIRURGIA DELL'UNIVERSITÀ DEGLI STUDI DI ROMA TOR VERGATA – convenzione per tirocini teorico pratici.
- n° 185 del 11/05/2021
  UNIVERSITÀ DEGLI STUDI DI PADOVA - convenzione per tirocini di formazione ed orientamento.

- n° 165 del 26/04/2021
  UNIVERSITÀ DI PISA - Convenzione per il finanziamento di 1 borsa di dottorato per il corso in "Materie prime, diete e trattamenti innovativi in acquacultura, per il miglioramento della sostenibilità delle produzioni e la promozione del benessere e della salute animale".
- n° 157 del 20/04/2021
  UNIVERSITÀ DI ROMA LA SAPIENZA - Convenzione per le attività di tirocinio del corso di studio in tecniche della prevenzione nell'ambiente e nei luoghi di lavoro sede di Rieti.

## 6) Lo sviluppo dell'attività di ricerca

Ogni anno la UOC di Staff Ricerca e Innovazione trasmette al Ministero della Salute i dati relativi alla produzione scientifica, ai prodotti, alla capacità di attrarre risorse e strategie della ricerca ed alle attività, rappresentati con indicatori predefiniti, sulla base dei quali vengono erogati i fondi della ricerca corrente.
Tali indicatori con i relativi risultati, così come trasmessi al Ministero per la determinazione dei Fondi Ricerca Corrente, vengono riportati di seguito (i dati relativi al consuntivo 2021 sono in corso di elaborazione).

### *a) La produzione scientifica*

- Somma degli impact factor normalizzati di tutte le pubblicazioni scientifiche negli anni 2018 – 2019 - 2020: **720,10**
- Differenziale, in termini di impact facto, per ciascun Istituto Zooprofilattico Sperimentale rispetto al triennio precedente: **81,70**
- Impact factor tracciante grezzo riguardante le pubblicazioni scientifiche dei Centri di Referenza Nazionale nell'ambito della propria disciplina scientifica negli anni 2018-2019 – 2020 (somma IF normalizzato prodotto da tutti i CRN di un IZS/numero dei CRN presenti presso IZS): **40,83**
- Divulgazione risultati scientifici delle ricerche concluse nell'anno precedente attraverso una giornata di studio dedicata al SSN nell'ambito delle proprie competenze territoriali: **1**
- Numero di divulgazioni di risultati scientifici con partecipazione a convegni nazionali negli anni 2018-2019 - 2020: **75,00**
- Numero di divulgazioni di risultati scientifici con partecipazione a convegni internazionali negli anni 2018-2019 - 2020: **137,00**

### *B) Prodotti, capacità di attrarre risorse e strategie della ricerca*

- Numero di prodotti della ricerca dell'IZS (inteso come poster, abstract, presentazioni orali, articoli) depositati su repository Open Access nell'anno precedente: **77,00**
- H index medio dei Ricercatori Sanitari della cd *Piramide della Ricerca (somma H index di ciascun Ricercatore Sanitario della cd *Piramide della Ricerca/numero di Ricercatori Sanitari della cd *Piramide della Ricerca): **5,4**
- Numero di Linee guida prodotte nel triennio precedente, Pareri e Partecipazione a gruppi di lavoro realizzati con/per Ministero della Salute, Regioni e Organismi Internazionali relativi al 2020: **355,00**

- Numero di prodotti validati e/o registrati ed in uso al 2020 derivanti da risultati di progetti di ricerca (vaccini, metodiche, prodotti informatici, brevetti, etc.): **165,00**
- Numero di collaborazioni nazionali (IRCCS -AIFA- ISS - CNR - UNIVERSITA' - Regioni – Privati, inclusi gli II.ZZ.SS.) negli anni 2018- 2019-2020: **1.078,00**
- Numero di collaborazioni con Centri di Referenza Nazionale presso IIZZSS diversi dal dichiarante nelle annualità di Ricerca Corrente 2018-2019 - 2020: **4,00**
- Numero di collaborazioni /cooperazioni comunitarie e/o internazionali negli anni 2018- 2019-2020: **192,00**
- Numero progetti approvati a livello nazionale e regionale (diversi da bandi di ricerca finanziati dal Ministero della Salute) nel triennio 2018-2019-2020: **22,00**
- Numero di progetti presentati a livello comunitario ed internazionale negli anni 2018 - 2019 - 2020: **38,00**
- Numero di progetti approvati a livello comunitario ed internazionale negli anni 2018- 2019-2020: **18,00**
- Presenza di esperti, tra il personale degli IIZZSS, coinvolti in qualità di referee in procedure di peer review a livello internazionale e che abbiano svolto quest'opera almeno una volta nel triennio 2018-2019-2020: **149,00**

***C) Attività***

- Organizzazione di almeno una giornata da parte del CRN con i referenti per la materia di propria competenza individuati presso gli altri Istituti (somma di tutte le giornate organizzate/numero di CRN localizzati presso Istituto) nell'anno precedente: **2**
- Somma del numero totale di crediti formativi accreditati ECM prodotti dall'IZS nell'anno 2020: **237**
- Somma del numero totale di crediti formativi accreditati ECM prodotti nell'ambito delle attività e delle tematiche del/dei CRN dell'Istituto nel 2020: **23**
- Numero tesi di dottorato, tesi di laurea, tesi di specialità, tirocini e dottorati europei conclusi nel triennio precedente (2018-2019-2020) in cui il personale dell'IZS risulta Tutor/Responsabile scientifico e/o co-finanziatore: **108**
- Presentazione annuale da parte di ciascun CRN di una relazione consuntiva sulle attività svolte nell'anno precedente e di una relazione programmatica sulle attività da svolgere nell'anno in corso: **1,00**
- Numero di partecipazioni di CRN a ricerche di altri IIZZSS nel triennio 2018-2019-2020: **14,00**

***D) Prodotti, capacità di attrarre risorse e strategie della ricerca***

- Numero di Linee guida prodotte nel triennio precedente, pareri e partecipazione a gruppi di lavoro realizzati con/per il Ministero della Salute, Regioni e Organismi Internazionali relativi al triennio precedente: **355**

- Numero di prodotti validati e/o registrati e in uso al 2020 derivanti da risultati di progetti di ricerca (vaccini, metodiche, prodotti informatici, brevetti, etc.): **165**
- Numero di collaborazioni nazionali (IRCCS -AIFA- ISS - CNR - UNIVERSITA' - Regioni – Privati, inclusi gli II.ZZ.SS.) negli anni 2018-2019 - 2020: **1.078**
- Numero di collaborazioni con Centri di Referenza Nazionale presso IIZZSS diversi dall'IZSLT nelle annualità di Ricerca Corrente 2018-2019 - 2020: **4**
- Numero di collaborazioni/cooperazioni comunitarie e/o internazionali negli anni 2018-2019 - 2020: **192**
- Cofinanziamento pubblico (diverso dal Ministero della Salute) e privato negli anni 2018-2019 - 2020: **22**
- Numero di progetti presentati a livello comunitario ed internazionale negli anni 2018-2019 - 2020: **38**
- Numero di progetti approvati a livello comunitario ed internazionale negli anni 2017-2018 - 2019: **18**
- Presenza di esperti, tra il personale degli IIZZSS, coinvolti in qualità di referee in procedure di peer review a livello internazionale e che abbiano svolto quest'opera almeno una volta nel triennio 2018-2019 - 2020: **149**

***E) Attivita'***

- Somma del numero di Centri di Referenza Nazionale e Laboratori di Referenza/Riferimento nazionali ed internazionali esistenti al 2019: **3**
- Somma del numero totale di crediti formativi accreditati ECM prodotti dall'IZS nell'anno 2020 e del numero totale di crediti formativi accreditati ECM prodotti nell'ambito delle attività e delle tematiche del/dei CRN dell'Istituto.: **260**
- Numero tesi di dottorato, tesi di laurea, tesi di specialità, tirocini e dottorati europei conclusi nel triennio precedente (2018-2019 - 2020) in cui il personale dell'IZS risulta Tutor/Responsabile scientifico e/o co-finanziatore: **108**
- Come sempre è stata fornita al Ministero della Salute da parte di ciascun CRN una relazione consuntiva sulle attività svolte nell'anno precedente e una relazione programmatica sulle attività da svolgere nell'anno in corso.

Con delibera n.713 del 16 dicembre 2019 è stato costituito il **Comitato scientifico per Ricerca e l'Innovazione (CSRI)**. I componenti individuati sono:

- Prof. Leopoldo Angrisani – Università Federico II di Napoli;
- Prof. Carlo D'Ascenzi – Università degli Studi di Pisa;
- Dott. Nicola Di Menna – Azienda Allergan Italy;
- Prof. Riccardo Valentini – Università della Tuscia di Viterbo;
- Dott. Giancarlo Ferrari –Istituto Zooprofilattico Sperimentale del Lazio e della Toscana.

Nel 2021 sono stati assegnati all'IZS LT 1.044.505,02 Euro per l'attività di Ricerca Corrente. I fondi sono stati ripartiti come di seguito rappresentato.

| **Ricerca corrente 2021** | |
|---|---|
| SANITA' ANIMALE | 805.040 |
| SICUREZZA ALIMENTARE | 222.465 |
| IZSLT UNITA' OPERATIVA | 19.000 |
| | 1.046.505 |

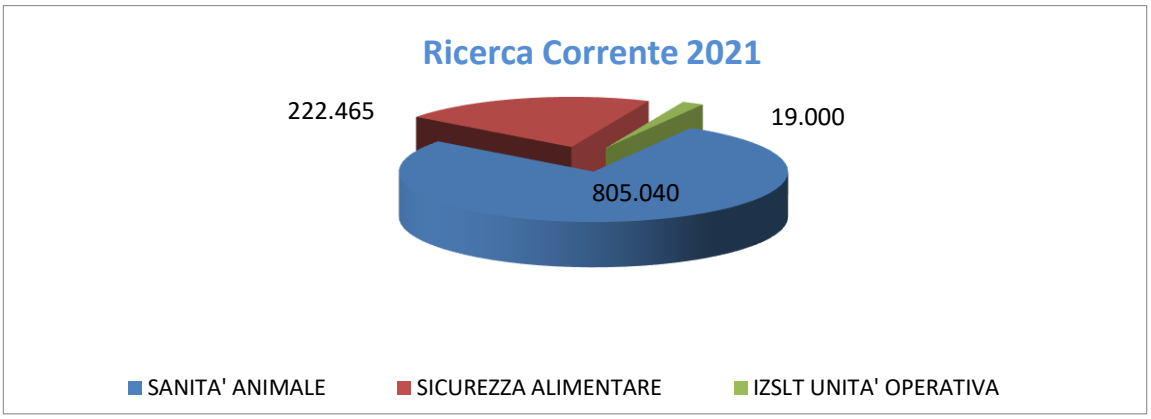


Di seguito si riporta il trend dei finanziamenti per la ricerca corrente dal 2015 al 2021

| | **Ricerche correnti** |
|---|---|
| 2015 | € 1.061.120,00 |
| 2016 | € 1.071.971,00 |
| 2017 | € 940.183,00 |
| 2018 | € 986.112,00 |
| 2019 | € 1.084.584,33 |
| 2020 | € 1.168.809,62 |
| 2021 | € 1.044.505,02 |

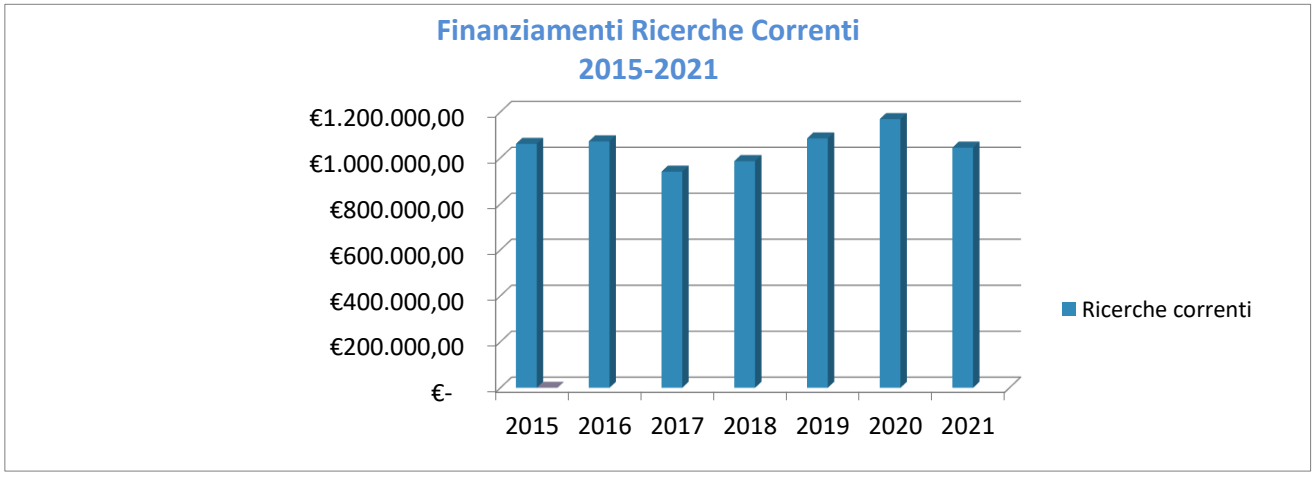


**CLASSE RICERCHE CORRENTI**

**Strategici**

- Progetto di ricerca strategico **RC 2021** dal titolo: "**Studio sulla contaminazione da aflatossina M1, aflatossicolo e sterigmatocistina nei formaggi ovini, caprini e bufalini ai fini della valutazione**

**dell'esposizione per il consumatore**", Responsabile scientifico Dott. Carlo Boselli – codice progetto IGA CIP PS0121 – ricavo presunto massimo € 250.000,00;

- Progetto di ricerca strategico **RC 2021** con l'Istituto Zooprofilattico Sperimentale del Piemonte, Liguria e Valle d'Aosta dal titolo: "IIZZSS: il mare in rete" responsabile scientifico Unità Operativa Dott. Cristiano Cocumelli - contributo massimo, previsto a rimborso delle spese sostenute € 18.780,00 - DIA DIG PS21PL;

**Ricerche correnti**

- **RC 2019**

- Ricerca corrente 2019 - IZSLT capofila: "**Immortalizzazione e Riprogrammazione cellulare: metodiche innovative per la produzione di linee cellulari in diagnostica veterinaria**" – Contributo del Ministero della Salute pari a €. 84.000,00 - Responsabile scientifico: Dr.ssa Katia Barbaro. Durata 24 mesi – Scadenza 30/05/2023.

- Ricerca corrente 2019 - IZSLT capofila: "**Modello per la caratterizzazione di agenti patogeni a trasmissione alimentare e interscambio dati di tipizzazione molecolare in ottica One-Health**." – Contributo del Ministero della Salute pari a €. 78.000,00 - Responsabile scientifico: Dr. Stefano Bilei. Durata 24 mesi – Scadenza 29/05/2023.

- Ricerca corrente 2019 - IZSLT capofila: "**Studio longitudinale di campo sulle performance di sicurezza ed innocuità del transponder sottocutaneo per l'identificazione elettronica individuale degli ovi-caprini**" – Contributo del Ministero della Salute pari a € 84.000,00 - Responsabile scientifico: Dr. Andrea Carvelli. Durata 24 mesi – Scadenza 29/05/2023.

- Ricerca corrente 2019 - IZSLT capofila: "**Studio sulla diffusione dei virus responsabili delle forme di paralisi nelle api in Italia, con particolare riferimento all'Italia Centrale**" – Contributo del Ministero della Salute pari a € 84.000,00 - Responsabile scientifico: Dr.ssa Antonella Cersini. Durata 24 mesi – Scadenza 30/05/2023.

- Ricerca corrente 2019 - IZSLT capofila: "**Patologie neoplastiche e cronico-degenerative in popolazioni animali in aree ad elevata contaminazione ambientale da Arsenico. Indagine preliminare in alcuni comuni a rischio della provincia di Viterbo.**" – Contributo del Ministero della Salute pari a € 84.000,00 - Responsabile scientifico: Dr.ssa Claudia Eleni. Durata 24 mesi – Scadenza 29/05/2023

- Ricerca corrente 2019 - IZSLT capofila: "**Valutazione della produzione di batteriocine e della probioticità di ceppi di batteri lattici isolati dalla flora naturale di prodotti alimentari tradizionali**." – Contributo del Ministero della Salute pari a € 84.000,00 - Responsabile scientifico: Dr.ssa Laura Gasperetti. Durata 24 mesi – Scadenza 29/05/2023

- Ricerca corrente 2019 - IZSLT capofila: "**Studio delle varianti geniche della β-caseina e del profilo degli acidi grassi del latte bovino in allevamenti del Lazio e della Toscana**" – Contributo del Ministero della Salute pari a €. 84.000,00 - Responsabile scientifica: Dr. Carlo Boselli. Durata 24 mesi – Scadenza 08/05/2023.

- Ricerca corrente 2019 - IZSLT capofila: "**Valutazione del livello di biosicurezza negli allevamenti ovini da latte nelle regioni Lazio e Toscana**" – Contributo del Ministero della Salute pari a €. 84.000,00 - Responsabile scientifico: Dr. Goffredo Grifoni. Durata 24 mesi – Scadenza 30/05/2023

- Ricerca corrente 2019 - IZSLT capofila: "**Antibioticoresistenza e produzioni animali: trend temporali, distribuzione spaziale delle multidrug resistance e impostazione di un modello per la valutazione del rischio**" – Contributo del Ministero della Salute pari a €. 84.000,00 - Responsabile scientifico: Dr. Marcello Sala. Durata 24 mesi – Scadenza 15/05/2022

- Ricerca corrente 2019 - IZSLT capofila: "**Percorsi diagnostici innovativi e nuovi protocolli di monitoraggio e controllo delle endoparassitosi negli animali da reddito e delle farmacoresistenze**

**associate**" – Contributo del Ministero della Salute pari a €. 121.800,00 - Responsabile scientifico: Dr. Giorgio Saralli. Durata 24 mesi – Scadenza 29/05/2022

- Ricerca corrente 2019 - IZSLT capofila: "**Potenziale impatto dell'impiego dei mangimi da farine di insetti sullo stato sanitario, il benessere animale e la sostenibilità ambientale nelle diverse tipologie di allevamento avicolo nella provincia di Viterbo**" – Contributo del Ministero della Salute pari a €. 84.000,00 - Responsabile scientifico: Dr.ssa Erminia Sezzi. Durata 24 mesi – Scadenza 30/05/2022

- Ricerca corrente 2019 - IZSLT capofila: "**Microplastiche in molluschi bivalvi. Metodiche di determinazione analitica per la caratterizzazione dell'esposizione in rapporto alle aree e tecnologie di produzione**" – Contributo del Ministero della Salute pari a €. 102.000,00 - Responsabile scientifico: Dr.ssa Francesca Susini. Durata 24 mesi – Scadenza 29/05/2023

- **RC 2020**

- IZSLT 01/20 "**Studio del microbioma e relativo resistoma in campioni animali diagnostici e di sorveglianza dell'antibioticoresistenza, attraverso un approccio metagenomico"** – Contributo del Ministero della Salute pari a € 80.000,00 - responsabile scientifico dott.ssa. Patricia Alba Alderete. Durata 24 mesi – Scadenza 30/12/2022

- IZSLT 02/20 "**Valutazione delle performance della metodica Whole Genome Sequencing (WGS) in Escherichia coli oggetto di Piano di Monitoraggio Nazionale AMR, per la determinazione dell'antibioticoresistenza "in silico" e predizione di fenotipi di resistenza tramite elaborazione di modelli di "machine learning**" – Contributo del Ministero della Salute pari a € 81.000,00 - responsabile scientifico dott.ssa Virginia Carfora. Durata 24 mesi – Scadenza 30/12/2022

- IZSLT 03/20 **"Valutazione del rischio di listeriosi umana associata al consumo di mozzarella in Italia"** – Contributo del Ministero della Salute pari a € 65.000,00 - responsabile scientifico dott. Roberto Condoleo. Durata 24 mesi – Scadenza 29/12/2023

- IZSLT 04/20 **"Ecosistema microbico nell'industria alimentare, caratterizzazione del microbioma di filiere produttive territoriali con metodiche di sequenziamento di nuova generazione"** – Contributo del Ministero della Salute pari a € 110.000,00 - responsabile scientifico dott.ssa Maria Laura De Marchis. Durata 24 mesi – Scadenza 30/12/2022

- IZSLT 05/20 "**Utilizzo di markers per l'identificazione precoce di mastiti subcliniche, studio di geni correlati alla resistenza genetica alle mastiti e controllo delle cellule somatiche nel latte in allevamenti ovini e bufalini"** – Contributo del Ministero della Salute pari a € 95.000,00 - responsabile scientifico dott. Gianluca Fichi. Durata 24 mesi – Scadenza 30/12/2022

- IZSLT 06/20 **"Malaria aviare in Italia centrale: Presenza e caratterizzazione molecolare di Plasmodium sp. da specie aviarie e zanzare del genere Culex"** – Contributo del Ministero della Salute pari a € 70.000,00 -responsabile scientifico dott.ssa Manuela Iurescia. Durata 24 mesi – Scadenza 30/12/2022

- IZSLT 07/20 **"Sviluppo di protocolli analitici per la rilevazione ed identificazione di specie vegetali d'interesse agro-alimentare modificate mediante "genome editing**" – Contributo del Ministero della Salute pari a € 90.000,00 - responsabile scientifico dott. Ugo Marchesi. Durata 24 mesi – Scadenza 30/12/2022

- IZSLT 08/20 **"Controllo degli endoparassiti e stato immunitario, infiammatorio e microbioma intestinale negli equini"** – Contributo del Ministero della Salute pari a € 65.000,00 - responsabile scientifico dott.ssa Cristina Roncoroni. Durata 24 mesi – Scadenza 30/12/2022

- IZSLT 09/20 **"Sviluppo e messa a punto di metodi per la diagnostica genetica e per le malattie infettive virali emergenti degli equini"** – Contributo del Ministero della Salute pari a € 84.000,00 - responsabile scientifico dott.ssa Francesca Rosone. Durata 24 mesi – Scadenza 29/12/2023

- IZSLT 10/20 **“Acquisizione di evidenze scientifiche ed epidemiologiche di campo sulla suscettibilità degli animali a SARS-CoV-2 ed altri coronavirus in ottica One Health”** – Contributo del Ministero della Salute pari a € 60.000,00 -responsabile scientifico dott. Marcello Sala. Durata 24 mesi – Scadenza 29/12/2023

- IZSLT 11/20 “**Fagoterapia come Alternativa agli Antibiotici (ATA) nel controllo delle malattie infettive animali: sviluppo di procedure operative per specifiche patologie in modelli di allevamento in Italia”** – Contributo del Ministero della Salute pari a € 96.000,00 -responsabile scientifico dott.ssa Teresa Scicluna. Durata 24 mesi – Scadenza 29/12/2023

- IZSLT 12/20 “**Specie ittiche lacustri e parassiti di interesse ispettivo in laghi della Toscana e del Lazio”** – Contributo del Ministero della Salute pari a € 96.000,00 - responsabile scientifico dott.ssa Francesca Susini. Durata 24 mesi – Scadenza 30/12/2022

- **RC 2021**

- IZS LT 01/21 “**Studio del microbioma, resistoma e plasmidoma (MiRePla) in mammiferi marini mantenuti in un ecosistema “chiuso” ed in delfini a vita libera trovati spiaggiati sulle coste delle Regioni Lazio e Toscana”** Contributo del Ministero della Salute pari a € 62.000,00- responsabile scientifico dott.ssa Patricia Alba Alderete - Durata 24 mesi – Scadenza 30/12/2023

- IZS LT 02/21 “**Terapia Rigenerativa nella Medicina veterinaria delle specie d’affezione: challenge “in vitro” su scaffold solidi e semisolidi nel contesto dello sviluppo di un protocollo per l’isolamento di cellule staminali da cordone ombelicale**" Contributo del Ministero della Salute pari a € 68.000,00- responsabile scientifico dott.ssa Katia Barbaro - Durata 24 mesi – Scadenza 30/12/2023

- IZS LT 03/21 “**Caratterizzazione molecolare dell’emangiosarcoma (HSA) canino e felino per la messa a punto di metodi diagnostici precoci**” Contributo del Ministero della Salute pari a € 65.800,00- responsabile scientifico dott. Cristiano Cocumelli - Durata 24 mesi – Scadenza 30/12/2023

- IZS LT 04/21 “**Primati non umani: sviluppo di protocolli per la diagnosi e il monitoraggio delle principali malattie trasmissibili incluse quelle a potenziale zoonosico, in ottica One Health”** Contributo del Ministero della Salute pari a € 64.900,00- responsabile scientifico dott.ssa Claudia Eleni - Durata 24 mesi – Scadenza 30/12/2023

- IZS LT 05/21 “**Sviluppo di metodi analitici e protocolli diagnostici per la determinazione delle principali tossine delle piante causa di avvelenamento degli animali d’affezione e da reddito sul territorio nazionale**” Contributo del Ministero della Salute pari a € 153.500,00- responsabile scientifico dott.ssa Claudia Focardi - Durata 24 mesi – Scadenza 30/12/2023

- IZS LT 06/21 “**Promozione della resistenza naturale alle malattie trasmissibili in Apis mellifera, a supporto delle buone pratiche di allevamento, attraverso l’utilizzo di razze autoctone identificate con tecnologie innovative**” Contributo del Ministero della Salute pari a € 44.900,00- responsabile scientifico dott. Giovanni Formato - Durata 24 mesi – Scadenza 30/12/2023

- IZS LT 07/21 “**Tecniche molecolari di nuova generazione per l'identificazione di funghi: gestione del rischio nei casi di intossicazione e negli episodi di contraffazione alimentare**” Contributo del Ministero della Salute pari a € 82.500,00- responsabile scientifico dott.ssa Laura Gasperetti - Durata 24 mesi – Scadenza 30/12/2023

- IZS LT 08/21 “**Applicazione di metodiche biomolecolari per lo screening e la caratterizzazione profonda di parassiti di rilevanza zoonosica, in animali da reddito, da compagnia e selvatici nell’attività di sorveglianza passiva sui territori di Lazio e Toscana**” Contributo del Ministero della Salute pari a € 101.000,00- responsabile scientifico dott.ssa Manuela Iurescia - Durata 24 mesi – Scadenza 30/12/2023

- IZS LT 09/21 “**Studi applicativi sull’inibizione di microrganismi contaminanti le matrici alimentari mediante materiali nano/micrometrici. Potenziale impiego nel settore delle superfici a contatto con**

**alimenti e packaging attivi**" Contributo del Ministero della Salute pari a € 79.965,00- responsabile scientifico dott. Luigi Lanni - Durata 24 mesi – Scadenza 30/12/2023

- IZS LT 10/21 "**Modello di sorveglianza sanitaria integrata per l'infestazione da Baylisascaris procyonis in Provincia di Arezzo**" Contributo del Ministero della Salute pari a € 57.000,00- responsabile scientifico dott. Andrea Lombardo - Durata 24 mesi – Scadenza 30/12/2023

- IZS LT 11/21 "**Produzione e controllo di efficacia di un vaccino stabulogeno inattivato per l'Ectima contagioso**" Contributo del Ministero della Salute pari a € 59.290,00- responsabile scientifico dott. Giovanni Ragionieri - Durata 24 mesi – Scadenza 30/12/2023

- IZS LT 12/21 "**Studio di prevalenza della neosporosi e della besnoitiosi in allevamenti bovini e bufalini del Lazio e della Toscana**" Contributo del Ministero della Salute pari a € 80.000,00- responsabile scientifico dott. Giorgio Saralli - Durata 24 mesi – Scadenza 30/12/2023

- IZS LT 13/21 "**Indagine sulla possibile endemizzazione del virus della West Nile nel Lazio**" Contributo del Ministero della Salute pari a € 48.650,00- responsabile scientifico dott.ssa Silvia Tofani - Durata 24 mesi – Scadenza 30/12/2023

- IZS LT 14/21 "**Sviluppo di protocolli analitici per la rilevazione ed identificazione di animali geneticamente modificati finalizzata al controllo ufficiale di OGM non autorizzati nella filiera alimentare**" Contributo del Ministero della Salute pari a € 58.000,00- responsabile scientifico dott.ssa Daniela Verginelli - Durata 24 mesi – Scadenza 30/12/2023

***Ministero della Salute***

- Ministero della Salute, DG SA "**Convenzione per l'implementazione di un piano orientato su sistemi di sorveglianza RISK BASED dell'anemia infettiva equina**." Responsabile scientifico dott.ssa Maria Teresa Scicluna, anno progetto 2021, € 495.000,00;

- Ministero della Salute, DG SA "**Potenziamento della sorveglianza sui consumi degli antibiotici e monitoraggio dell'antibioticoresistenza nel settore veterinario**", responsabile scientifico dott. Antonio Battsiti, anno progetto 2021, € 1.200.000,00;

- Ministero della Salute, DG SA "**Sviluppo di strumenti informativi e l'implementazione di un sistema di sorveglianza epidemiologica per la brucellosi dei ruminanti e la tubercolosi bovina**", responsabile scientifico dott.ssa Paola Scaramozzino, anno progetto 2021, € 500.000,00;

- Ministero della Salute, DG SA "**Sviluppo delle capacità analitiche di "eventi" GM nei mangimi**", responsabile scientifico dott. Ugo Marchesi, anno progetto 2021, € 995.000,00;

- Ministero della Salute, DG SA "**Convenzione per lo sviluppo di protocolli diagnostici e supporto della attività di contrasto degli atti perpetrali a danno di popolazioni animali e per l'identificazione di specie per finalità forensi**", responsabile scientifico dott. Rosario Fico, anno progetto 2021, € 492.000,00;

- Ministero della Salute, DG SA "**Studio di trasmissione sperimentale e di follow up finalizzato al controllo delle encefalopatie spongiformi trasmissibili in piccoli ruminanti**.", responsabile scientifico dott. Luigi De Grossi, anno progetto 2021, € 500.000,00;

***Progetti regionali – enti locali***

- "Organizzazione di una rete entomologica per il Lazio a tutela della salute pubblica (anno 2021-2022). Impegno di spesa a favore dell'Istituto Zooprofilattico Sperimentale del Lazio e della Toscana (cod. cred. 1375) per l'importo di € 100.000,00 sul capitolo H13900 - missione 13 programma 07 macroaggregato 1,03,02,18, Esercizio finanziario 2020". Rimborso massimo previsto € 100.00,00. Responsabile: Dott. Claudio De Liberato. Codice DIA DIG 8RLE21.

- **Regione Lazio Unitus**: Sovvenzione del Progetto RSI - Domanda n. PROT. A0375-2020-36613 - Avviso Pubblico "Gruppi di ricerca 2020" - POR FESR Lazio 2014-2020 - Azione 1.2.1 - approvato con

Determinazione n. G08487 del 19/07/2020- pubblicato sul BURL N.93 del 23/07/2020 - modificato con Determinazione n. G10624/2020- pubblicato sul BURL n. 116 del 22/09/2020 SIL GEN 8RLB21

- **Regione Lazio - Università degli Studi di Roma Tor Vergata** – Dipartimento di Scienze e Tecnologie Chimiche **"Biopolimeri e derivati del timolo: sviluppo di idrogel sostenibili per la cura delle api (BeeO-GEL)"**. Codice commessa IGA GEN 8RLT21

- **Regione Lazio – IZSLT**: **Rafforzamento del sistema di sorveglianza e prevenzione dell'influenza aviaria**, ai sensi del Decreto del Ministero della Salute 14 marzo 2018. Impegno della somma di € 176.800,00 a favore dell'IZSLT per la realizzazione di interventi urgenti diretti a fronteggiare l'emergenza nel settore avicolo. Cap. H11108 – Missione 13 programma 07 - macro-aggregato 1.04.01.02 - Esercizio Finanziario 2018.– Responsabile scientifico: Dr.ssa Paola Scaramozzino - Durata: dal 10 luglio 2019 al 31 dicembre 2021. DIR OES 8RLA19

- **Regione Toscana – IZSLT: Rafforzamento del sistema di sorveglianza e prevenzione dell'influenza aviaria**, ai sensi del Decreto del Ministero della Salute 14 marzo 2018. Impegno della somma di € 64.454,00 a favore dell'Istituto Zooprofilattico Sperimentale Lazio e Toscana. - Esercizio Finanziario 2018 – Responsabile scientifico: Dr.ssa Paola Scaramozzino - Durata: dal 23 luglio 2019 al 31 dicembre 2021. DIR OES 8RTA19

- **Convenzione con la Regione Lazio** nell'ambito dell'Accordo di programma tra il Ministero dell'Ambiente della Tutela del Territorio e del Mare e la Regione Lazio per la realizzazione degli interventi di **messa in sicurezza e bonifica del Sito di Interesse Nazionale Bacino del Fiume Sacco**. Intervento "**Caratterizzazione Aree Agricole Ripariali**" - CUP F67F19000440001 - Piano Operativo "Ambiente" FSC 2014/2020 – Sotto piano "interventi per la tutela del territorio e delle acque – Linea di intervento 2.1.1 Bonifica aree inquinate" DIR OES 8RLS20

- **Regione Toscana** Reg. (UE) n. 1305/2013. Programma di Sviluppo Rurale 2014-2020 della Regione Toscana. Bando relativo al Sostegno per l'attuazione dei Piani Strategici e la costituzione e gestione dei Gruppi Operativi (GO) del Partenariato Europeo per l'Innovazione in materia di produttività e sostenibilità dell'agricoltura (PEI-AGRI) – Annualità 2017; Presa d'atto selezione progetto assegnatario **PS-GO n. 19/2017 GOCARD partner A10 IZSLT 2017- 2021** - Responsabile Scientifico Dott. Giovanni Brajon - con contributo massimo previsto € 31.500,00.

- **Regione Toscana Reg. (UE) n. 1305/2013.** Programma di Sviluppo Rurale 2014-2020 della Regione Toscana. Bando per Progetti Integrati di Filiera (PIF) Agroalimentare – **Annualità 2017; Presa d'atto selezione progetto assegnatario PIF 23/2017 BUONA CARNE partner A24.1 IZSLT 2017- 2021** Responsabile Scientifico Dott. Giovanni Brajon - con contributo massimo previsto € 50.499,90

- **Regione Toscana Reg. (UE) n. 1305/2013**. Programma di Sviluppo Rurale 2014-2020 della Regione Toscana. Bando relativo al Sostegno per l'attuazione dei Piani Strategici e la costituzione e gestione dei Gruppi Operativi (GO) del Partenariato Europeo per l'Innovazione in materia di produttività e sostenibilità dell'agricoltura (PEI-AGRI) **– Annualità 2017; Presa d'atto selezione progetto assegnatario PS-GO n. 5/2017 VITOSCA partner A6 IZSLT- 2017** – 2021 Responsabile Scientifico Dott.ssa Marcella Guarducci - con contributo massimo previsto € 15.300,00.

- **Regione Lazio –** ARSIAL (Agenzia Regionale per lo Sviluppo e l'Innovazione dell'Agricoltura del Lazio) Regione Lazio, triennio 2018-2020, dal titolo: " Caratterizzazione genetica e morfologica dell'Apis mellifica ligustica del Lazio" - Contributo complessivo massimo pari a € 40.000,00 Resp. Scientifico Dott. Giovanni Formato - Codice progetto: DIA ACC 8RLB18

- Presa d'atto della Delibera di Giunta Regione Toscana n° 955 del 22/07/2019 che approva il progetto "Organizzazione di una rete entomologica regionale per la Toscana a tutela della salutre pubblica (2019-2021)2; contributo massimo previsto € 105.000,00 negli anni 2019. 2020 e 2021 - Responsabile scientifico Dott. Claudio De Liberato 8RTE19

## 7) Azioni mirate al territorio di riferimento:

***Progetti regionali – enti locali***

- **Regione Lazio – IZSLT**: **Rafforzamento del sistema di sorveglianza e prevenzione dell'influenza aviaria**, ai sensi del Decreto del Ministero della Salute 14 marzo 2018. Impegno della somma di € 176.800,00 a favore dell'IZSLT per la realizzazione di interventi urgenti diretti a fronteggiare l'emergenza nel settore avicolo. Cap. H11108 – Missione 13 programma 07 - macro-aggregato 1.04.01.02 - Esercizio Finanziario 2018.– Responsabile scientifico: Dr.ssa Paola Scaramozzino - Durata: dal 10 luglio 2019 al 31 dicembre 2020.

- **Regione Toscana – IZSLT: Rafforzamento del sistema di sorveglianza e prevenzione dell'influenza aviaria**, ai sensi del Decreto del Ministero della Salute 14 marzo 2018. Impegno della somma di € 64.454,00 a favore dell'Istituto Zooprofilattico Sperimentale Lazio e Toscana. - Esercizio Finanziario 2018 – Responsabile scientifico: Dr.ssa Paola Scaramozzino - Durata: dal 23 luglio 2019 al 31 dicembre 2020.

- **Regione Toscana** – **IZSLT Delibera n. 955 del 22 luglio 2019**: "**Organizzazione di una rete entomologica regionale per la Toscana a tutela della salute pubblica (2019 – 2021)".** Impegno della somma di complessivi € 105,000,00 a favore dell'IZSLT. - Responsabile scientifico: Dr. Claudio De Liberato – Durata 24 mesi dal 22 luglio 2019 al 30 giugno 2021.

## 8) Le Collaborazioni internazionali

L'Istituto si pone in maniera propositiva e proattiva sul fronte della cooperazione internazionale.
Personale altamente specializzato dell'Istituto sta collaborando in progetti di valenza europea ed internazionale, portando il proprio contributo e know-how su molti aspetti che riguardano la sanità animale, la sicurezza alimentare, la formazione specialistica di settore e l'innovazione scientifica **in un'ottica orientata alla "One Health".**

Si evidenziano nell'elenco che segue le collaborazioni svolte ed attualmente in corso.

- ***CLASSE Internazionali***

EMIDA 201 Coordination of European Research on Emerging and Major Infectious Diseases of Livestock

- ANIHWA Azione Europea di Coordinamento e Supporto della Ricerca ERA-net (European Research Action) in materia di Sanità e Benessere Animale- Eranet Anihwa " Coordination of European Research on Animal Health and Welfare. Call Id FP7 Eranet 2011 Coordination and supporting action Proposal n. 291815.

- SusAn “Coordination of European Research on Sustainable Animal production. Call H2020 ISIB 2015 Eranet Co-fund Proposal n° 696231”

- CASA (CSA) - “Common Agricultural and wider bioeconomy research Agenda”, n. 727486, H2020-SFS-2016-1 - Ricavo presunto € 38.500,00 - Centro di costo DIR RES UE04.

- ICRAD –Convenzione per la gestione dell’azione europea di coordinamento e supporto della ricerca ERAnet Co – Fund **ICRAD “International Coordination of Research on Infectious Animal Diseases**”. Call H2020 Eranet Co-Fund Proposal N°862605. € 80.000,00– Responsabile Scientifico Dr. Romano Zilli. DIR RES 20UE05

- Nota Min Sal 2020 per residui precedenti a finanziamento **progetti 1° bando transnazionale ICRAD** € 564.000 codice **ERANET**

- Ministero della Salute - IZSLT**: Convenzione finalizzata alla regolamentazione dei rapporti per la partecipazione ai bandi trasnazionali di ricerca nell’ambito dell’Azione europea di coordinamento della ricerca “ERA-net co-found” in materia di produzioni sostenibili – SusAn “Coordination of European Research on Sustainable Animal production. Call H2020 ISIB 2015 ERANET CO-FUND Proposal n. 696231 –** Quota complessiva Ministero della Salute = €.500.000,00 - Durata 60 mesi dal 1° gennaio 2016. DIR RES 8SUS1. Responsabile scientifico: Dr. Romano Zilli.

- “NEW SUSTAINABLE TOOLS AND INNOVATIVE ACTIONS TO CONTROL CYSTIC ECHINOCOCCOSIS IN SHEEP FARMS IN THE MEDITERRANEAN AREA: IMPROVEMENT OF DIAGNOSIS AND SAFETY IN RESPONSE TO CLIMATIC CHANGES -ECHINO-SAFE-MED” ERANet **PRIMA** Call 2019 – Partnership

- ANIBOTNET TRANSNATIONAL CALL **ANIHWA** 3° BANDO Ministero della salute – IZSLT: Progetto “**Animal Botulism: innovative tools for diagnosis, prevention, control and epiedmeiological investigation** ANIBOTNET”. Finanziamento Min. Sal. € 320.000,00 – Durata 36 mesi - Responsabile: Dr. Stefano Bilei

- BEEPRACTICE TRANSNATIONAL CALL **SuSan** 1° BANDO - Ministero della salute – IZSLT: Progetto “**New indicators and on – farm practices to improve honeybee health in the Aethina Tumida Era in Europe**”. Finanziamento Min. Sal. € 257.000,00 – Durata 36 mesi – Responsabile: Dr. Giovanni Formato

- IMPART EJP ONE HEALTH 1° CALL 2017 Ministero della salute – IZSLT: Research Project: "**Improving phenotypic testing of AMR by development of sensitive screening assays for emerging resistances and setting missing ECOFFs (IMPART)** ". Finanziamento Min. Sal. € 160.000,00 – Durata 24 mesi - Responsabile: Dr. Antonio Battisti

- FULL FORCE EIJ ONE HEALTH 2° CALL 2019 Ministero della salute – IZSLT: “**Full – Length sequencing for an enhanced EFFORT to map and understand drivers and reservoirs of antimicrobial resistance**”. Finanziamento Min. Sal. € 120.000,00 – Durata 24 mesi - Responsabile: Dr. Antonio Battisti

- GRANT AGREEMENT LIFE18/NAT/IT/000720- LIFE- LANNER progetto: “**Urgent conservation actions for Lanner falcon (Falco birmicus feldeggii)**”. € 428.978,00– data inizio 06/01/2020- data fine 05/07/2025; Responsabile Scientifico Dr.ssa Rita Lorenzini;

- Accordo di Collaborazione con il Comando Unità Forestali, Ambientali e Agroalimentari Carabinieri per il **progetto LIFE17/NAT/IT/000588-LIFE-PERDIX dal titolo: "Italian Grey Partridge reintroduction in Italy (LIFE Perdix)"** contributo massimo previsto € 88.956,00 - codice progetto 8PRX20; Responsabile Scientifico Dr. Massimo Mari

- Accordo di partenariato con il Dipartimento dell'Agricoltura, Allevamento ed Ambiente del Governo di Aragona (ES), partner leader nell'ambito del progetto **"INTERREG EUROPE PROJECT PGI 05799 LINDANET".** Ricavo massimo previsto € 147.368,75 –

**ACCORDI CON ENTI ESTERI**

- Stipula del contratto con **Landell** Mills Ltd. Per realizzazione del progetto: "**TA-9983 AFG: Preparing the Climate-Resilient Livestock Value Chain Enhancement Sector Project - Investment Feasibility Study**" -

Responsabile dott. Giancarlo Ferrari - Ricavo Massimo previsto 20.000,00 € + IVA se dovuta - Centro di costo ART SAA codice progetto 21LAND.

- Stipula del "**Memorandum of Understanding**" per la collaborazione tecnico-scientifica con il "George Eliava Institute" in tema di **biologia dei batteriofagi e del loro impiego per la terapia (fagoterapia) delle infezioni batteriche in campo umano, animale, vegetale e per la protezione dell'ambiente** – Repubblica Democratica di Georgia. Referente scientifico: Dr. Raniero Lorenzetti.

- Stipula del Protocollo di intesa per la **cooperazione tecnologica e la ricerca scientifica, con il Russian State Center for Animal Feed and Drug Standardistation and Quality (FGBU "VGNKI"**) della Federazione Russa. Referente scientifico: Dr. Ugo Marchesi.

- Stipula del **Memorandum of Understanding con il Development Center of Science and Technology (MARA) China nell'ambito delle attività scientifiche per la ricerca di Organismi Geneticamente Modificati (OGM) in alimenti e mangimi**. Referente scientifico: Dr. Ugo Marchesi.

- Accordo di Collaborazione con il Comando Unità Forestali, Ambientali e Agroalimentari Carabinieri per il progetto LIFE13 NAT/IT/000311 **PLUTO** DAL TITOLO: "A ITALIAN EMERGENCY STRATEGY FOR FIGHTING ILLEGAL POISONING AND MINIMIZE ITS IMPACT ON BEAR, WOLF AND OTHER SPECIES" CONTRIBUTO MASSIMO PREVISTO € 6.000,00- RESPONSABILE SCIENTIFICO DOTT. BRUNO NERI.

- Consortium Agreement per il progetto Service contract: N° 09.200200/2021/864096/SER/ENV.D.2 "Preparatory action for monitoring of environmental pollution using honey bees" responsabile scientifico dott. Giovanni Formato;

- **CLASSE ORGANISMI SOVRANAZIONALI**

**FAO**

- LETTER OF AGREEMENT (LOA) TR.REUTD.TFRU110017133 AND GF.NSAHD.RA50401000000, CON FOOD AND AGRICULTURE ORGANISATION (**FAO**) PER LA COLLABORAZIONE NEL PROGETTO "**GUIDELINES FOR ADMINISTRATION OF VETERINARY VACCINES**" 2021 - ART SAA 21EMPR

- Stipula dell'accordo di cui alla Letter of Agreement (LoA) TFEU110019498.5575, PO Number 343360 con Food and Agriculture Organisation (FAO) per la collaborazione nel progetto "**Services for the reduction of the Foot-and-mouth disease (FMD) and similar Transboundary Animal Diseases (TADs) risk to European Commission for foot-and-mouth disease (EuFMD) Member countries and for improving the uptake of the global strategy for progressive control of FMD**", - Ricavo presunto massimo € 128.214,00 - Responsabile scientifico: Dr. Giancarlo Ferrari - dal 17/01/2020 fino al 26/09/2021. ART SAA 20FMD1

- Stipula dell'accordo di cui alla **Letter of Agreement (LoA) GF AGAHDRA30102000000, PO Number 340550 con Food and Agriculture Organisation (FAO**) per la collaborazione nel progetto "**Online Publication of Guidelines and a practical manual for Good Beekeeping Practices"** - Contributo massimo a titolo di rimborso € 23.161,00 a favore dell'Ente - Codice progetto IGA GEN 20FAOB

**OIE**

- MEMORANDUM OF UNDERSTANDING (MOU) CON IL WORLD ORGANISATION FOR ANIMAL HEALTH (**OIE**) PER IL **"COMANDO FINALIZZATO" DI UN ESPERTO DELLA DURATA DI UN ANNO.**

- Contratto tra World Organizzation for Animal Health (OIE) e l'Istituto Zooprofilattico Sperimentale del Lazio e della Toscana per realizzazione del progetto: **"Concept Note for the PMAT in-depth review process"** - 23/03/2020 al 31/12/2020. Responsabile dott. Giancarlo Ferrari - Ricavo massimo previsto € 14.250,00 – 20PMAT

Fonte dati: UOC Ricerca e Innovazione

## 9) La Formazione

L'Istituto in virtù del mandato istituzionale e della propria mission, considera strategica l'attività della formazione e la utilizza come uno strumento essenziale per favorire lo sviluppo culturale e professionale del personale proprio e del SSN, nonché per informare e aggiornare l'utenza in merito a problematiche e temi relativi alla sanità pubblica veterinaria ed alla sicurezza alimentare.
L'Istituto è riconosciuto come provider standard (n. 733) dal Ministero della Salute per il programma E.C.M. (Educazione Continua in Medicina).
Dal 2004 il sistema di gestione per la qualità del settore formazione dell'Ufficio di Staff Formazione, Comunicazione e Documentazione è certificato secondo la norma UNI EN ISO 9001:2015 ("Sistemi di gestione per la qualità. Requisiti) da Uniter, Certificato ISO 9001 n. 1114. Dal 2020 ha ottenuto anche la certificazione secondo la norma ISO 21001:2019
Il sistema è articolato secondo quanto illustrato nel Documento di pianificazione del Sistema Qualità.
La qualità della formazione viene garantita anche attraverso il monitoraggio dell'attività di docenza tramite l'osservazione del tutor d'aula (PG FOD 004 3) e la qualità percepita dai partecipanti (PG FOD 004 1A).
Le attività formative si articolano in diverse tipologie: seminari, giornate di studio, workshop, conferenze, convegni, corsi di formazione, webinar, a carattere nazionale e internazionale.
Dal punto di vista metodologico si privilegia la didattica interattiva, con esercitazione in aula (studio dei casi, simulazioni, esercitazioni psico-sociali) e sul campo (allevamenti, laboratorio, impianti di trasformazione alimenti, ecc.).
I corsi erogati nel 2021 sono stati 44 di cui 27 eventi formativi accreditati ECM, di cui 13 eventi esterni e 14 progetti formativi aziendali. Per gli ECM il dato è del tutto sovrapponibile a quello dell'anno precedente: anche nel 2020 infatti sono stati realizzati 27 eventi accreditati. C'è una differenza però nella distribuzione degli eventi esterni e dei progetti formativi aziendali. Nel 2020 gli eventi esterni sono stati 7, contro i 13 del 2021 (con un incremento del 46,1%), mentre i progetti formativi aziendali sono stati 20, rispetto ai 14 del 2021 (con un decremento del 30%).
La tipologia di formazione prevalente è stata quella residenziale, in parte realizzata in modalità videoconferenza accanto però a corsi realizzati nuovamente in presenza. In accordo infatti con le norme di sicurezza derivanti dal periodo pandemico, sono stati strutturati dei corsi con un numero di partecipanti adeguato ai locali utilizzati. Oltre ai corsi residenziali, sono stati realizzati per la prima volte anche due eventi in FAD.

## 10) Attività per l'emergenza Covid 19

A seguito dell'emergenza epidemiologica derivante dal diffondersi del virus SARS COV 2, l'Istituto ha svolto attività diagnostica nelle seguenti due fasi:
Fase 1. Attività di diagnostica molecolare di laboratorio. Dal 30 marzo al 17 agosto 2020 la UOC di Virologia dell'IZSLT ha condotto analisi molecolari su tamponi rino-faringei inviati da altre strutture del sistema sanitario regionale (ospedali, AASSLL, RSA) nell'ambito delle attività diagnostiche su persone con sintomi clinici, contatti di persone positive segnalati dal sistema di tracing, RSA, personale sanitario e forze dell'ordine.
Fase 2. Attivazione del Drive in, attività di diagnostica molecolare e gestione test Antigenici (Test Rapidi). Dal 18 agosto 2020 al 31 maggio 2022 l'Istituto ha gestito con proprio personale l'attività di un Drive in COVID attivato presso le proprie strutture, in collaborazione con personale medico ed infermieristico USCAR, responsabile per i prelievi e l'esecuzione dei test antigenici.
Nella tabella seguente si riporta sinteticamente l'attività diagnostica condotta dall'Istituto a partire dal 30 marzo 2020, suddivisa per tipologia di test, con aggiornamento al 31 dicembre 2021.

**Distribuzioni di frequenza dell'andamento mensile dell'attività condizionata alla tipologia di test - Aggiornamento al 31 dicembre 2021**

| | Test molecolari | Test antigenici |
|---|---|---|
| Marzo | 132 | - |
| Aprile | 5.264 | - |
| Maggio | 5.383 | - |
| Giugno | 1.361 | - |
| Luglio | 1.234 | - |
| Agosto | 2.865 | 3.834 |
| Settembre | 6.321 | 2.534 |
| Ottobre | 8.356 | 11.742 |
| Novembre | 7.510 | 9.517 |
| Dicembre | 4.645 | 2.273 |
| Gennaio | 4.617 | 1.079* |
| | | 1.312** |
| Febbraio | 4.669 | 1.881 |
| Marzo | 6.720 | 1.968 |
| Aprile | 5.471 | 1.509 |
| Maggio | 3.352 | 1.299 |
| Giugno | 1.207 | 692 |
| Luglio | 1.755 | 777 |
| Agosto | 2.450 | 671 |
| Settembre | 1.235 | 459 |
| Ottobre | 1.223 | 485 |
| Novembre | 3.119 | 671 |
| Dicembre | 4.113 | 1.879 |
| **Totale** | **83.002** | **44.582** |

** STANDARD F COVID-19 Ag Fluorescence Immuno Assay test (SD Biosensor Inc., Roche)*
*** Genbody COVID-19 Ag Test In Vitro Diagnostic Medical Device*

Sono stati analizzati complessivamente 83002 campioni mediante test molecolari.
Da agosto 2020 a dicembre 2021 sono stati effettuati 44582 tamponi rino-faringei per l'esecuzione del test rapido antigenico.
Di seguito si riporta un'analisi grafica per la valutazione dell'andamento dell'attività diagnostica per al Covid-19 (Test molecolari e Test antigenici) condotta presso l'Istituto da marzo 2020 al 31 dicembre 2021.

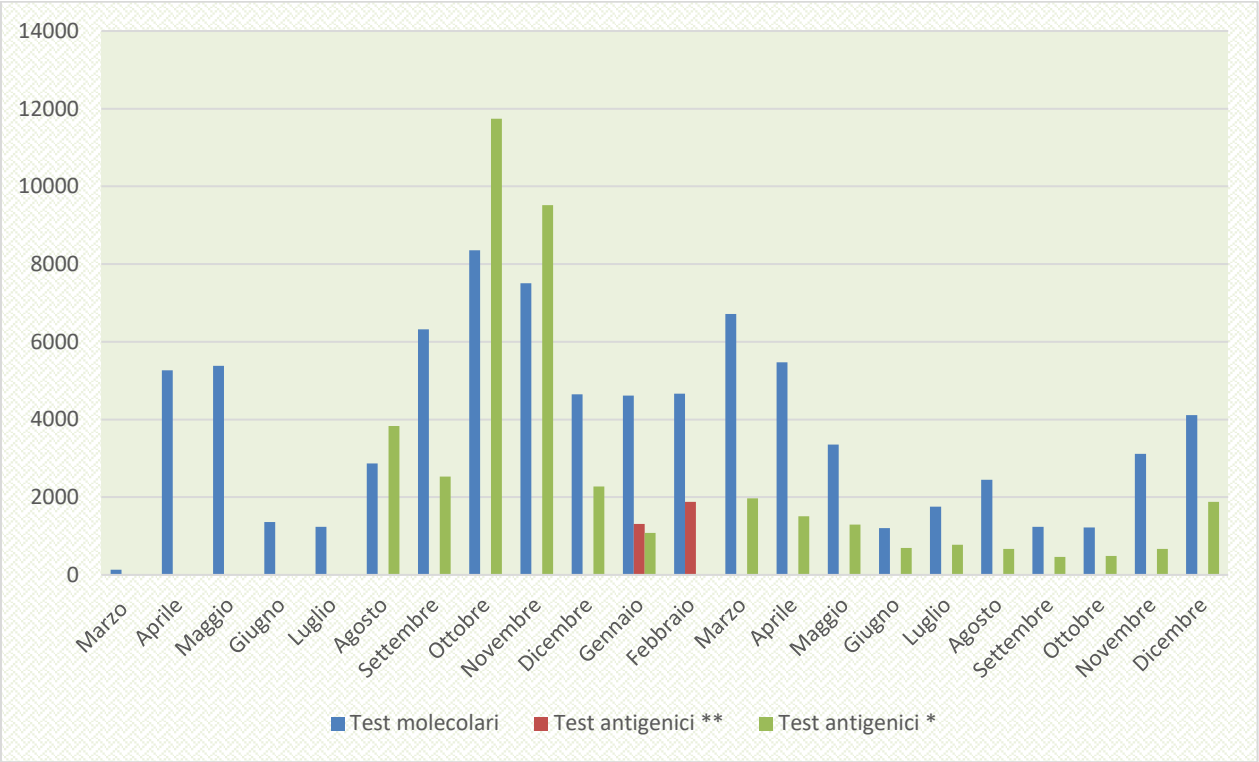


*

*STANDARD F COVID-19 Ag Fluorescence Immuno Assay test (SD Biosensor Inc., Roche)*
*** Genbody COVID-19 Ag Test In Vitro Diagnostic Medical Device*

**11)Pareggio di Bilancio**

Il Bilancio consuntivo dell'esercizio 2016 aveva fatto registrare un utile di esercizio di euro 66.402.
Il Bilancio consuntivo dell'esercizio 2017 aveva fatto registrare un utile di esercizio di euro 235.388.
Il Bilancio consuntivo dell'esercizio 2018 aveva fatto registrare un utile di esercizio di euro 411.167.
Il Bilancio consuntivo dell'esercizio 2019 si chiude con un utile di esercizio di euro 459.513.
Il Bilancio consuntivo dell'esercizio 2020 si chiude con un utile di esercizio di euro 547.407.
Il Bilancio consuntivo dell'esercizio 2021 si chiude con un utile di esercizio di euro 440.516.

Nell'esercizio 2021 si è registrato un aumento del totale dei **ricavi,** passati da euro 43.652.282 del 2020 ad euro 44.948.038 del 2021 (+ 1.295.756 euro, pari a +3,0%). Detto aumento era atteso in quanto nell'anno 2021 il Ministero della Salute ha trasferito all'istituto la terza annualità del contributo a copertura degli oneri per il personale della piramide della ricerca (2.187.000 euro), ha incrementato i contributi per la ricerca corrente (+454.925 euro, pari a +15,1%) e insieme all'attività diagnostica legata al virus SARS COV 2 svolta dall'Istituto ha contribuito ad un netto incremento dei ricavi complessivi dell'Ente. Al netto del contributo di carattere straordinario legato all'attività diagnostica del virus SARS COV 2, l'ammontare del totale dei ricavi rimane sostanzialmente invariato rispetto all'esercizio precedente.
Un leggero aumento ha subìto il contributo complessivo annualmente assicurato dal Ministero della Salute per il finanziamento dello sviluppo di progetti finalizzati, che passa da 4.182.000 a 4.337.333 (+155.333 euro).
Risulta in netto incremento la voce registrata alle lettere A.4.D, *ricavi per prestazioni sanitarie - altro,* che complessivamente ammontano a euro 2.069.619 e che evidenzia un sensibile incremento

della domanda delle prestazioni da privato rispetto al 2020 di euro 569.130.

I costi della produzione registrano, in correlazione con l'incremento straordinario dei ricavi, un sensibile aumento rispetto ai valori del 2020 (+1.549.373 euro).

Si evidenzia un aumento dei costi di euro 534.344 *nell'acquisto di beni,* in gran parte relativo agli acquisti di materiale ad uso diagnostico, da attribuirsi al consolidamento delle politiche di espansione e riqualificazione dell'attività dei laboratori, nonché al sostenimento degli oneri per la diagnosi del virus SARS COV 2.

Si incrementa altresì la spesa per *l'acquisto di servizi a rilevanza sanitaria* per euro 23.421, spiegata principalmente dall'incremento dei costi per lo smaltimento dei rifiuti speciali legati all'attività diagnostica del virus SARS COV 2.

Si registra un aumento dei costi per *consulenze e collaborazioni non sanitarie* (+104.460 euro) e una flessione dei costi per *manutenzioni e riparazioni* (-163.195 euro) essenzialmente da spiegare con la messa a regime del nuovo software gestionale e con le manutenzioni delle nuove apparecchiature con garanzia scaduta.

I *costi di personale* incrementano per l'importo di euro 432.483 (+1,7%), essenzialmente riferibili ai costi legati agli adeguamenti contrattuali del personale.
In diminuzione la voce corrispondente a *svalutazione delle immobilizzazioni e dei crediti* (-200.000 euro) corrispondente alla prosecuzione dell'attività già iniziata nel 2017 di cancellazione dal patrimonio dell'ente di crediti pregressi non più escutibili per fallimento dei relativi debitori o per intervenuta prescrizione e all'attivazione di una convenzione con l'Agenzia delle Entrate per l'attività di recupero coatto dei crediti in sofferenza.

Per quanto attiene la voce *accantonamenti c'è* da segnalare l'assenza di accantonamenti per rischi derivanti da contenzioso giudiziario che risultano già adeguati rispetto al contenzioso in atto, calcolato in modo estremamente prudenziale, e quello di 722.399 euro, iscritto alla voce *altri accantonamenti,* essenzialmente riferito ai maggiori costi stimati che deriveranno dalla sottoscrizione del CCNL 2019/2021 della Dirigenza e del comparto.

La voce *altri proventi straordinari* riporta una sopravvenienza attiva per 471.503 euro (con un incremento di euro 188.454 sul 2020), essenzialmente riferita alle seguenti voci:

- quanto a euro 33.685 per rilevazione del recupero iva su servizi commerciali;
- quanto a euro 77.271 per prestazioni effettuate nel 2020 e fatturate all'IZS Venezie in quanto precedentemente rifiutate;
- quanto a euro 61.163 contributi relativi al Servizio trasporto materiali e documenti della rete integrata dei laboratori di prevenzione della Regione Toscana –anno 2020 - di cui alla DGRT 446/2019;

**Conclusioni**

Dalla presente relazione emerge la conferma di una sostanziale tenuta del sistema di gestione.

Nel corso del 2021 si è proceduto nel solco del 2020 al recupero dei crediti pregressi non riscossi e alla pulizia dal bilancio di quelli ormai inesigibili. Con una attenta e ponderata politica degli accantonamenti si è cercato di sollevare i bilanci futuri da rischi derivanti sia da contenziosi in essere, sia dalle ricadute potenzialmente derivanti da crediti che, allo stato non possono ancora considerarsi inesigibili, ma che sono ad elevato rischio di inesigibilità totale o parziale

Ugualmente sono già accantonati in bilancio i costi presunti a carico del 2021 derivanti dal rinnovo del CCNL del personale Dirigente e comparto e quelli, ugualmente stimati, che spetteranno al personale a titolo di compenso incentivante ex art 43 della Legge 449/1997 sulle entrate proprie per prestazioni rese a terzi paganti. A titolo prudenziale si è evitato di prevedere nei ricavi la copertura da parte dello Stato e/o delle Regioni dei costi contrattuali incrementati, anche se auspicata.

La politica delle assunzioni e delle stabilizzazioni attuata nel corso del 2021 ha confermato le previsioni economiche contenute nel P.T.F.P 2018-2020 per quanto attiene il rispetto dei due vincoli previsti dal D.M. 8.5.2017 per quanto attiene la *spesa assunzionale potenziale massima* e *l'invarianza economica* dei relativi provvedimenti. Con la stessa prudenza si sta operando in sede di definizione del P.T.F.P. 2021-2023.

Come è noto il superamento del precariato non è soltanto un obbligo di legge, ma anche un preciso obiettivo dato dalle Regioni cogerenti alla Direzione Aziendale. All'inizio del primo mandato della Direzione uscente i precari presenti in Istituto erano 164 ed il finanziamento dei relativi incarichi era interamente garantito dai ricavi derivanti dai progetti finanziati dal Ministero della Salute.

Al 31 dicembre 2021 le politiche di stabilizzazione attuate hanno determinato un incremento numerico del personale in servizio a tempo indeterminato. Quanto sopra è dovuto al fatto che le stabilizzazioni fatte hanno sostanzialmente coperto, almeno dal punto di vista numerico delle unità di personale, il differenziale creatosi fra le cessazioni e le assunzioni per turn-over.

Ugualmente rassicurante appare il quadro di prospettiva per quanto attiene l'implementazione della c.d. "piramide della ricerca"; l'applicazione della Legge 205/2017 ha determinato e determinerà il passaggio da un rapporto precario annuale ad un rapporto ugualmente precario ma quinquennale (con possibilità di rinnovo per altri cinque anni) di 61 unità, 42 delle quali già realizzate nel 2019 e agli inizi del 2020 (15 unità).

L'ammontare del contributo finalizzato al finanziamento dei contratti della piramide è stato incassato nel 2021 e pari a 2.187.000 euro.

La Direzione, al fine di dare continuità alle risorse necessarie per garantire le attività dei centri di referenza nazionale, nel dicembre 2018, ha sottoscritto con il Ministero della Salute un accordo di programma quinquennale registrato presso la Corte dei Conti con n. 1-298 il 08/03/2019, che garantisce l'impegno, da parte del Ministero indicato, di provvedere alla stipula con l'istituto di

convenzioni annuali aggiornabili nel loro contenuto, finalizzate alla continuazione o all'avvio e al finanziamento di progetti innovativi di interesse nazionale e internazionale, per un valore massimo di 5 milioni all'anno per cinque anni, il che consentirà di dare maggiore stabilità e certezza di risorse al nostro Istituto.

Roma, 30/06/2022

Il Direttore Generale f.f.
(Dott. Andrea Leto)

Allegato 6

Istituto Zooprofilattico Sperimentale
del Lazio e della Toscana *M. Aleandri*

UNITÀ OPERATIVA
ECONOMICO FINANZIARIA

# BILANCIO DI ESERCIZIO 2021
# INDICATORE TEMPESTIVITÀ DEI PAGAMENTI

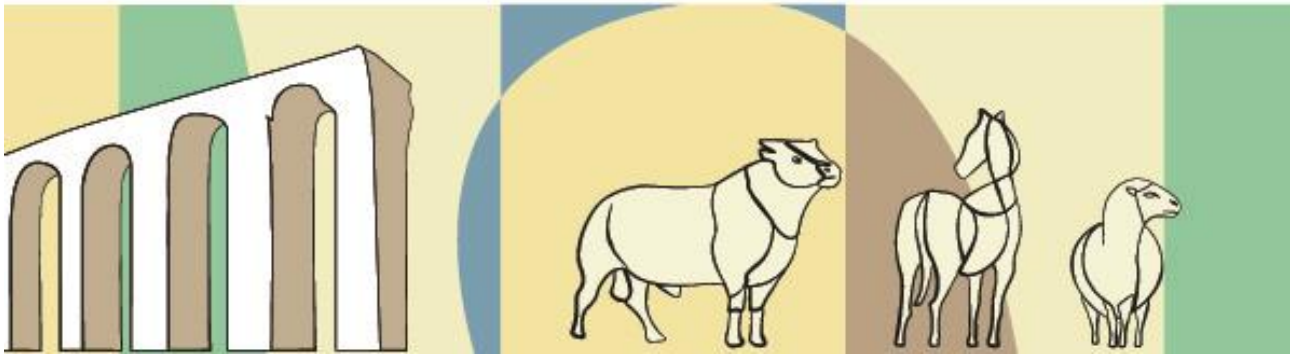

Istituto Zooprofilattico Sperimentale
del Lazio e della Toscana - M. Aleandri

| Fornitore | Anno | Numero Documento | Data Doc. | Tot.Fattura | Data Reg. | Data Arr. | Data Scad. | Data Liq. | Data Pag. | Importo pagato (A) | Differenza data pagamento e data scadenza (B) | Giorni per importo pagato (A*B) |
|---|---|---|---|---|---|---|---|---|---|---|---|---|
| 73 BIOSTERIL ITALIA SRL | | | | | | | | | | | | |
| | 2020 | 000047/20 | 24/02/2020 | 2.452,20 | 26/02/2020 | 26/02/2020 | 26/04/2020 | 11/12/2020 | 13/01/2021 | 25,58 | 262 | 6.701,96 |
| | 2020 | 000047/20 | 24/02/2020 | 2.452,20 | 26/02/2020 | 26/02/2020 | 26/04/2020 | 11/12/2020 | 13/01/2021 | 25,57 | 262 | 6.699,34 |
| | 2020 | 000047/20 | 24/02/2020 | 2.452,20 | 26/02/2020 | 26/02/2020 | 26/04/2020 | 11/12/2020 | 13/01/2021 | 1.508,85 | 262 | 395.318,70 |
| 100 EUROFINS GENOMICS SRL | | | | | | | | | | | | |
| | 2020 | PA911619 | 02/12/2020 | 565,17 | 31/12/2020 | 11/12/2020 | 09/02/2021 | 19/01/2021 | 21/01/2021 | 463,25 | -19 | - 8.801,75 |
| 154 ALD AUTOMOTIVE ITALIA S.R.L. | | | | | | | | | | | | |
| | 2020 | INR894800 | 30/11/2020 | 594,12 | 22/12/2020 | 02/12/2020 | 01/02/2021 | 29/12/2020 | 27/01/2021 | 486,98 | -4 | - 1.947,92 |
| | 2020 | INR971430 | 31/12/2020 | 594,12 | 02/02/2021 | 05/01/2021 | 08/03/2021 | 02/02/2021 | 04/02/2021 | 486,98 | -30 | - 14.609,40 |
| 173 FIL IDF INTERNATIONAL DAIRYFEDERATION | | | | | | | | | | | | |
| | 2021 | 2021/0006 | 25/01/2021 | 54,90 | 23/03/2021 | 23/03/2021 | 24/05/2021 | | 23/03/2021 | 45,00 | -60 | - 2.700,00 |
| 175 OMNIA DIAGNOSTICA SRL | | | | | | | | | | | | |
| | 2019 | 2450 | 08/11/2019 | 219,60 | 29/11/2019 | 29/11/2019 | 28/01/2020 | 09/03/2021 | 18/03/2021 | 180,00 | -51 | - 13.140,00 |
| | 2019 | 2733 | 11/12/2019 | 48,80 | 19/12/2019 | 19/12/2019 | 17/02/2020 | 09/03/2021 | 18/03/2021 | 40,00 | -51 | - 2.400,00 |
| | 2019 | 2840 | 19/12/2019 | 231,80 | 24/12/2019 | 24/12/2019 | 22/02/2020 | 09/03/2021 | 18/03/2021 | 190,00 | -51 | - 10.830,00 |
| | 2020 | 2330 | 15/12/2020 | 219,60 | 31/12/2020 | 28/12/2020 | 26/02/2021 | 22/01/2021 | 04/02/2021 | 180,00 | -22 | - 3.960,00 |
| | 2021 | 90 | 26/01/2021 | 549,00 | 03/03/2021 | 01/02/2021 | 02/04/2021 | 09/03/2021 | 18/03/2021 | 450,00 | -15 | - 6.750,00 |
| | 2021 | 177 | 29/01/2021 | 225,70 | 23/02/2021 | 01/02/2021 | 02/04/2021 | 02/03/2021 | 12/03/2021 | 185,00 | -21 | - 3.885,00 |
| 236 ARVAL SERVICE LEASE ITALIA SPAA SOCIO UNICO | | | | | | | | | | | | |
| | 2020 | FC0004504472 | 11/12/2020 | 762,09 | 31/12/2020 | 15/12/2020 | 15/02/2021 | 01/02/2021 | 04/02/2021 | 624,66 | -9 | - 5.621,94 |
| | 2020 | FD0004413458 | 11/12/2020 | 427,40 | 31/12/2020 | 15/12/2020 | 15/02/2021 | 04/02/2021 | 17/02/2021 | 427,40 | 4 | 1.709,60 |
| | 2021 | FC0004691354 | 11/01/2021 | 762,09 | 11/02/2021 | 13/01/2021 | 15/03/2021 | 18/02/2021 | 05/03/2021 | 624,66 | -9 | - 5.621,94 |
| 250 TIM SPA | | | | | | | | | | | | |
| | 2020 | 8L00702988 | 12/12/2020 | 133,96 | 22/12/2020 | 17/12/2020 | 15/02/2021 | 04/01/2021 | 08/01/2021 | 109,80 | -38 | - 4.172,40 |
| | 2020 | 8L00703576 | 12/12/2020 | 154,73 | 22/12/2020 | 18/12/2020 | 16/02/2021 | 04/01/2021 | 08/01/2021 | 126,83 | -39 | - 4.946,37 |
| | 2020 | 8L00703577 | 12/12/2020 | 121,76 | 22/12/2020 | 18/12/2020 | 16/02/2021 | 04/01/2021 | 08/01/2021 | 99,80 | -39 | - 3.892,20 |
| | 2020 | 8L00704438 | 12/12/2020 | 156,34 | 22/12/2020 | 18/12/2020 | 16/02/2021 | 04/01/2021 | 08/01/2021 | 128,15 | -39 | - 4.997,85 |
| | 2020 | 8N00342341 | 12/12/2020 | 181,73 | 22/12/2020 | 18/12/2020 | 16/02/2021 | 04/01/2021 | 08/01/2021 | 148,96 | -39 | - 5.809,44 |
| | 2020 | 8N00343110 | 12/12/2020 | 97,89 | 22/12/2020 | 18/12/2020 | 16/02/2021 | 04/01/2021 | 08/01/2021 | 80,24 | -39 | - 3.129,36 |
| | 2020 | 8N00343111 | 12/12/2020 | 133,96 | 22/12/2020 | 18/12/2020 | 16/02/2021 | 04/01/2021 | 08/01/2021 | 109,80 | -39 | - 4.282,20 |
| | 2020 | 8W00500720 | 12/12/2020 | 0,01 | 22/12/2020 | 17/12/2020 | 15/02/2021 | 04/01/2021 | 08/01/2021 | 0,01 | -38 | - 0,38 |
| | 2021 | 8L00046490 | 11/02/2021 | 133,96 | 18/02/2021 | 15/02/2021 | 16/04/2021 | 18/02/2021 | 05/03/2021 | 109,80 | -42 | - 4.611,60 |
| | 2021 | 8L00048881 | 11/02/2021 | 156,34 | 18/02/2021 | 15/02/2021 | 16/04/2021 | 18/02/2021 | 05/03/2021 | 128,15 | -42 | - 5.382,30 |
| | 2021 | 8L00048904 | 11/02/2021 | 134,35 | 18/02/2021 | 15/02/2021 | 16/04/2021 | 18/02/2021 | 05/03/2021 | 110,12 | -42 | - 4.625,04 |
| | 2021 | 8L00048936 | 11/02/2021 | 121,76 | 18/02/2021 | 15/02/2021 | 16/04/2021 | 18/02/2021 | 05/03/2021 | 99,80 | -42 | - 4.191,60 |
| | 2021 | 8N00023401 | 11/02/2021 | 193,93 | 18/02/2021 | 15/02/2021 | 16/04/2021 | 18/02/2021 | 05/03/2021 | 158,96 | -42 | - 6.676,32 |
| | 2021 | 8N00023787 | 11/02/2021 | 104,99 | 18/02/2021 | 15/02/2021 | 16/04/2021 | 18/02/2021 | 05/03/2021 | 86,06 | -42 | - 3.614,52 |
| | 2021 | 8N00025276 | 11/02/2021 | 146,16 | 18/02/2021 | 15/02/2021 | 16/04/2021 | 18/02/2021 | 05/03/2021 | 119,80 | -42 | - 5.031,60 |
| | 2021 | 8W00035115 | 11/02/2021 | 0,01 | 18/02/2021 | 15/02/2021 | 16/04/2021 | 18/02/2021 | 05/03/2021 | 0,01 | -42 | - 0,42 |
| 251 E.S.TR.A. FATTURAZIONE ELETTRONICA | | | | | | | | | | | | |
| | 2020 | 201902967773 | 18/12/2020 | 1.048,16 | 22/12/2020 | 18/12/2020 | 16/02/2021 | 04/01/2021 | 08/01/2021 | 859,15 | -39 | - 33.506,85 |
| | 2020 | 201902967774 | 18/12/2020 | 863,03 | 22/12/2020 | 18/12/2020 | 16/02/2021 | 04/01/2021 | 08/01/2021 | 707,40 | -39 | - 27.588,60 |
| | 2020 | 201902968426 | 18/12/2020 | 14,88 | 22/12/2020 | 18/12/2020 | 16/02/2021 | 04/01/2021 | 08/01/2021 | 12,20 | -39 | - 475,80 |
| | 2020 | 201902969132 | 18/12/2020 | 544,11 | 22/12/2020 | 18/12/2020 | 16/02/2021 | 04/01/2021 | 08/01/2021 | 445,99 | -39 | - 17.393,61 |
| | 2021 | 211900178629 | 25/01/2021 | 1.399,30 | 04/02/2021 | 26/01/2021 | 29/03/2021 | 05/02/2021 | 17/02/2021 | 1.146,97 | -38 | - 43.584,86 |
| | 2021 | 211900178630 | 25/01/2021 | 1.229,87 | 04/02/2021 | 26/01/2021 | 29/03/2021 | 05/02/2021 | 17/02/2021 | 1.008,09 | -38 | - 38.307,42 |

| | | | | | | | | | | | | |
|---|---|---|---|---|---|---|---|---|---|---|---|---|
| | 2021 | 211900183132 | 25/01/2021 | 15,93 | 04/02/2021 | 26/01/2021 | 29/03/2021 | 05/02/2021 | 17/02/2021 | 13,06 | -38 | - 496,28 |
| | 2021 | 211900185307 | 25/01/2021 | 687,43 | 04/02/2021 | 26/01/2021 | 29/03/2021 | 05/02/2021 | 17/02/2021 | 563,47 | -38 | - 21.411,86 |
| | 2021 | 211900479507 | 24/02/2021 | 1.614,29 | 01/03/2021 | 25/02/2021 | 26/04/2021 | 03/03/2021 | 12/03/2021 | 1.350,85 | -45 | - 60.788,25 |
| | 2021 | 211900479508 | 24/02/2021 | 1.676,41 | 01/03/2021 | 25/02/2021 | 26/04/2021 | 03/03/2021 | 12/03/2021 | 1.401,82 | -45 | - 63.081,90 |
| | 2021 | 211900484011 | 24/02/2021 | 15,53 | 01/03/2021 | 25/02/2021 | 26/04/2021 | 03/03/2021 | 12/03/2021 | 12,73 | -45 | - 572,85 |
| | 2021 | 211900486172 | 24/02/2021 | 719,96 | 01/03/2021 | 25/02/2021 | 26/04/2021 | 03/03/2021 | 12/03/2021 | 617,79 | -45 | - 27.800,55 |
| 259 SIAV SPA | | | | | | | | | | | | |
| | 2017 | 69 | 28/02/2017 | 6.984,50 | 30/03/2017 | 30/03/2017 | 29/05/2017 | 08/03/2021 | 18/03/2021 | 6.984,50 | -50 | - 565.744,50 |
| | 2017 | 122 | 31/03/2017 | 3.492,25 | 21/04/2017 | 21/04/2017 | 20/06/2017 | 08/03/2021 | 18/03/2021 | 3.492,25 | -50 | - 251.442,00 |
| | 2017 | 139 | 30/04/2017 | 3.492,25 | 23/05/2017 | 23/05/2017 | 22/07/2017 | 08/03/2021 | 18/03/2021 | 3.492,25 | -50 | - 258.426,50 |
| | 2019 | 1591 | 31/05/2019 | 7.808,00 | 28/06/2019 | 28/06/2019 | 27/08/2019 | 08/03/2021 | 18/03/2021 | 6.400,00 | -50 | - 505.600,00 |
| | 2019 | 2718 | 30/09/2019 | 3.050,00 | 23/10/2019 | 23/10/2019 | 22/12/2019 | 08/03/2021 | 12/03/2021 | 2.500,00 | -56 | - 200.000,00 |
| | 2019 | 3192 | 31/10/2019 | 1.830,00 | 25/11/2019 | 25/11/2019 | 24/01/2020 | 08/03/2021 | 18/03/2021 | 1.500,00 | -50 | - 114.000,00 |
| | 2019 | 3464 | 30/11/2019 | 610,00 | 16/12/2019 | 16/12/2019 | 14/02/2020 | 08/03/2021 | 18/03/2021 | 500,00 | -50 | - 33.500,00 |
| | 2020 | 4120000124 | 31/01/2020 | 7.808,00 | 07/02/2020 | 05/02/2020 | 06/04/2020 | 08/03/2021 | 12/03/2021 | 6.400,00 | 341 | 2.182.400,00 |
| | 2020 | 4120000733 | 29/02/2020 | 6.710,00 | 24/03/2020 | 17/03/2020 | 18/05/2020 | 08/03/2021 | 12/03/2021 | 5.500,00 | 300 | 1.650.000,00 |
| 262 PHSE SRL | | | | | | | | | | | | |
| | 2020 | 502-E | 30/11/2020 | 3.721,00 | 22/12/2020 | 03/12/2020 | 01/02/2021 | 05/01/2021 | 29/03/2021 | 3.050,00 | 56 | 170.800,00 |
| 276 INTERNATIONAL SECURITY SERVICE VIGILANZA S.P.A. | | | | | | | | | | | | |
| | 2020 | PA782 | 03/12/2020 | 273,59 | 31/12/2020 | 09/12/2020 | 08/02/2021 | 08/01/2021 | 17/02/2021 | 224,25 | 10 | 2.242,50 |
| | 2020 | PA786 | 03/12/2020 | 273,59 | 31/12/2020 | 09/12/2020 | 08/02/2021 | 07/01/2021 | 04/02/2021 | 224,25 | -3 | - 672,75 |
| | 2020 | PA787 | 03/12/2020 | 273,59 | 31/12/2020 | 09/12/2020 | 08/02/2021 | 08/01/2021 | 13/01/2021 | 224,25 | -25 | - 5.606,25 |
| | 2020 | PA877 | 31/12/2020 | 285,48 | 08/02/2021 | 10/01/2021 | 11/03/2021 | 09/02/2021 | 29/03/2021 | 234,00 | 18 | 4.212,00 |
| | 2020 | PA878 | 31/12/2020 | 285,48 | 08/02/2021 | 10/01/2021 | 11/03/2021 | 09/02/2021 | 29/03/2021 | 234,00 | 18 | 4.212,00 |
| | 2020 | PA879 | 31/12/2020 | 285,48 | 08/02/2021 | 10/01/2021 | 11/03/2021 | 09/02/2021 | 17/02/2021 | 234,00 | -22 | - 5.148,00 |
| 306 ANTICIMEX SRL | | | | | | | | | | | | |
| | 2020 | 2039PA | 30/11/2020 | 55,51 | 22/12/2020 | 03/12/2020 | 01/02/2021 | 29/01/2021 | 04/02/2021 | 45,50 | 3 | 136,50 |
| 326 ITALIANA PETROLI SPA (EX TOTALERG) | | | | | | | | | | | | |
| | 2020 | 7009119059 | 31/10/2020 | 497,91 | 16/11/2020 | 04/11/2020 | 04/01/2021 | 09/02/2021 | 17/02/2021 | 408,12 | 45 | 18.365,40 |
| | 2020 | 7009120879 | 31/10/2020 | 1.380,02 | 16/11/2020 | 04/11/2020 | 04/01/2021 | 09/02/2021 | 17/02/2021 | 1.131,16 | 45 | 50.902,20 |
| | 2020 | 7009188005 | 30/11/2020 | 654,30 | 31/12/2020 | 03/12/2020 | 01/02/2021 | 09/02/2021 | 17/02/2021 | 536,31 | 16 | 8.580,96 |
| | 2020 | 7009189750 | 30/11/2020 | 1.026,12 | 31/12/2020 | 03/12/2020 | 01/02/2021 | 09/02/2021 | 17/02/2021 | 841,08 | 16 | 13.457,28 |
| | 2020 | 7009250693 | 31/12/2020 | 647,95 | 02/02/2021 | 03/01/2021 | 04/03/2021 | 09/02/2021 | 17/02/2021 | 531,11 | -15 | - 7.966,65 |
| | 2020 | 7009252220 | 31/12/2020 | 1.319,21 | 02/02/2021 | 03/01/2021 | 04/03/2021 | 09/02/2021 | 17/02/2021 | 1.081,32 | -15 | - 16.219,80 |
| | 2021 | 7009312592 | 31/01/2021 | 685,73 | 16/02/2021 | 03/02/2021 | 06/04/2021 | 03/03/2021 | 12/03/2021 | 562,07 | -23 | - 12.927,61 |
| | 2021 | 7009314335 | 31/01/2021 | 1.249,79 | 16/02/2021 | 03/02/2021 | 06/04/2021 | 03/03/2021 | 12/03/2021 | 1.024,42 | -23 | - 23.561,66 |
| 369 MEDIATOUCH 2000 SRL | | | | | | | | | | | | |
| | 2020 | 159-2020-FE | 26/08/2020 | 26.718,00 | 17/12/2020 | 26/08/2020 | 26/10/2020 | 04/02/2021 | 17/02/2021 | 21.900,00 | 115 | 2.518.500,00 |
| 441 ALLEVAMENTO BLOOD DI RICCI CHIARA | | | | | | | | | | | | |
| | 2020 | 45-PA | 31/03/2020 | 588,50 | 09/04/2020 | 04/04/2020 | 03/06/2020 | 18/03/2021 | 29/03/2021 | 535,00 | 299 | 159.965,00 |
| | 2020 | 82-PA | 31/05/2020 | 485,10 | 22/06/2020 | 09/06/2020 | 10/08/2020 | 17/02/2021 | 05/03/2021 | 373,00 | 209 | 77.957,00 |
| | 2020 | 104-PA | 30/06/2020 | 660,00 | 14/07/2020 | 10/07/2020 | 08/09/2020 | 18/03/2021 | 29/03/2021 | 33,00 | 202 | 6.666,00 |
| | 2020 | 104-PA | 30/06/2020 | 660,00 | 14/07/2020 | 10/07/2020 | 08/09/2020 | 18/03/2021 | 29/03/2021 | 567,00 | 202 | 114.534,00 |
| | 2020 | 115-PA | 31/07/2020 | 485,10 | 10/09/2020 | 10/08/2020 | 09/10/2020 | 18/03/2021 | 29/03/2021 | 33,00 | 171 | 5.643,00 |
| | 2020 | 115-PA | 31/07/2020 | 485,10 | 10/09/2020 | 10/08/2020 | 09/10/2020 | 18/03/2021 | 29/03/2021 | 33,00 | 171 | 5.643,00 |
| | 2020 | 115-PA | 31/07/2020 | 485,10 | 10/09/2020 | 10/08/2020 | 09/10/2020 | 18/03/2021 | 29/03/2021 | 375,00 | 171 | 64.125,00 |
| | 2020 | 153-PA | 01/10/2020 | 485,10 | 14/10/2020 | 13/10/2020 | 14/12/2020 | 17/02/2021 | 05/03/2021 | 441,00 | 83 | 36.603,00 |
| | 2020 | 159-PA | 31/10/2020 | 485,10 | 16/11/2020 | 12/11/2020 | 11/01/2021 | 18/03/2021 | 29/03/2021 | 250,00 | 77 | 19.250,00 |
| | 2020 | 159-PA | 31/10/2020 | 485,10 | 16/11/2020 | 12/11/2020 | 11/01/2021 | 18/03/2021 | 29/03/2021 | 161,00 | 77 | 12.397,00 |
| | 2020 | 159-PA | 31/10/2020 | 485,10 | 16/11/2020 | 12/11/2020 | 11/01/2021 | 18/03/2021 | 29/03/2021 | 30,00 | 77 | 2.310,00 |
| | 2020 | 179-PA | 30/11/2020 | 588,50 | 22/12/2020 | 07/12/2020 | 05/02/2021 | 18/03/2021 | 29/03/2021 | 257,00 | 52 | 13.364,00 |
| | 2020 | 179-PA | 30/11/2020 | 588,50 | 22/12/2020 | 07/12/2020 | 05/02/2021 | 18/03/2021 | 29/03/2021 | 278,00 | 52 | 14.456,00 |
| 447 FISHER SCIENTIFIC SAS | | | | | | | | | | | | |
| | 2020 | 4180068105 | 18/05/2020 | 2.184,21 | 15/06/2020 | 18/05/2020 | 17/07/2020 | 11/02/2021 | 17/02/2021 | 1.748,34 | 215 | 375.893,10 |
| | 2020 | 4180068105 | 18/05/2020 | 2.184,21 | 15/06/2020 | 18/05/2020 | 17/07/2020 | 11/02/2021 | 17/02/2021 | 42,00 | 215 | 9.030,00 |
| | 2020 | 4180070216 | 24/06/2020 | 219,60 | 07/07/2020 | 25/06/2020 | 24/08/2020 | 26/01/2021 | 04/02/2021 | 149,00 | 164 | 24.436,00 |
| | 2020 | 4180070216 | 24/06/2020 | 219,60 | 07/07/2020 | 25/06/2020 | 24/08/2020 | 26/01/2021 | 04/02/2021 | 31,00 | 164 | 5.084,00 |
| | 2020 | 4180073357 | 26/08/2020 | 1.117,73 | 10/09/2020 | 26/08/2020 | 26/10/2020 | 26/01/2021 | 04/02/2021 | 874,17 | 102 | 89.165,34 |
| | 2020 | 4180073357 | 26/08/2020 | 1.117,73 | 10/09/2020 | 26/08/2020 | 26/10/2020 | 26/01/2021 | 04/02/2021 | 42,00 | 102 | 4.284,00 |

| | | | | | | | | | | | | |
|---|---|---|---|---|---|---|---|---|---|---|---|---|
| | 2020 | 4180080711 | 17/12/2020 | 164,03 | 31/12/2020 | 18/12/2020 | 16/02/2021 | 26/01/2021 | 04/02/2021 | 31,00 | -12 | - 372,00 |
| | 2020 | 4180080711 | 17/12/2020 | 164,03 | 31/12/2020 | 18/12/2020 | 16/02/2021 | 26/01/2021 | 04/02/2021 | 103,45 | -12 | - 1.241,40 |
| | 2020 | 4180080987 | 22/12/2020 | 322,76 | 31/12/2020 | 23/12/2020 | 22/02/2021 | 19/01/2021 | 21/01/2021 | 264,56 | -31 | - 8.201,36 |
| 459 ESG SERVICES SRL | | | | | | | | | | | | |
| | 2020 | 42036 | 14/07/2020 | 3.095,14 | 03/08/2020 | 15/07/2020 | 14/09/2020 | 10/12/2020 | 04/02/2021 | 2.537,00 | 144 | 365.328,00 |
| | 2020 | 42767 | 31/08/2020 | 2.440,00 | 22/09/2020 | 02/09/2020 | 02/11/2020 | 24/09/2020 | 04/02/2021 | 2.000,00 | 95 | 190.000,00 |
| | 2020 | 43497 | 28/09/2020 | 3.095,14 | 08/10/2020 | 01/10/2020 | 30/11/2020 | 09/10/2020 | 04/02/2021 | 2.537,00 | 66 | 167.442,00 |
| | 2020 | 44958 | 23/11/2020 | 3.095,14 | 10/12/2020 | 26/11/2020 | 25/01/2021 | 10/12/2020 | 04/02/2021 | 2.537,00 | 10 | 25.370,00 |
| 472 TUV ITALIA S.R.L 02055510966 | | | | | | | | | | | | |
| | 2020 | 1222099159 | 11/12/2020 | 256,88 | 31/12/2020 | 13/12/2020 | 11/02/2021 | 11/01/2021 | 13/01/2021 | 210,56 | -29 | - 6.106,24 |
| 477 CELDES SRL | | | | | | | | | | | | |
| | 2020 | 2020/8800 | 30/11/2020 | 109,14 | 31/12/2020 | 01/12/2020 | 01/02/2021 | 25/01/2021 | 27/01/2021 | 109,14 | -3 | - 327,42 |
| | 2021 | 2021/543 | 04/02/2021 | 47,94 | 25/03/2021 | 05/02/2021 | 06/04/2021 | 25/03/2021 | 29/03/2021 | 47,94 | -8 | - 383,52 |
| 483 ENI GAS E LUCE SPA - LUCE | | | | | | | | | | | | |
| | 2020 | V206069125 | 27/10/2020 | 2.975,08 | 20/01/2021 | 20/01/2021 | 22/03/2021 | 22/01/2021 | 25/01/2021 | 2.438,59 | -55 | - 134.122,45 |
| | 2020 | V206069129 | 27/10/2020 | 4.337,42 | 20/01/2021 | 20/01/2021 | 22/03/2021 | 22/01/2021 | 25/01/2021 | 3.555,26 | -55 | - 195.539,30 |
| | 2020 | V206069132 | 27/10/2020 | 1.877,34 | 20/01/2021 | 20/01/2021 | 22/03/2021 | 22/01/2021 | 25/01/2021 | 1.538,80 | -55 | - 84.634,00 |
| | 2020 | V206069135 | 27/10/2020 | 2.287,83 | 20/01/2021 | 20/01/2021 | 22/03/2021 | 22/01/2021 | 25/01/2021 | 1.875,27 | -55 | - 103.139,85 |
| | 2020 | V206069138 | 27/10/2020 | 813,13 | 20/01/2021 | 20/01/2021 | 22/03/2021 | 22/01/2021 | 25/01/2021 | 666,50 | -55 | - 36.657,50 |
| | 2020 | V206069141 | 27/10/2020 | 1.691,49 | 20/01/2021 | 20/01/2021 | 22/03/2021 | 22/01/2021 | 25/01/2021 | 1.386,47 | -55 | - 76.255,85 |
| | 2020 | V206092413 | 25/11/2020 | 1.370,79 | 21/01/2021 | 20/01/2021 | 22/03/2021 | 22/01/2021 | 25/01/2021 | 1.123,60 | -55 | - 61.798,00 |
| | 2020 | V206092414 | 25/11/2020 | 2.941,43 | 21/01/2021 | 20/01/2021 | 22/03/2021 | 22/01/2021 | 25/01/2021 | 2.411,01 | -55 | - 132.605,55 |
| | 2020 | V206092419 | 25/11/2020 | 1.123,91 | 21/01/2021 | 20/01/2021 | 22/03/2021 | 22/01/2021 | 25/01/2021 | 921,24 | -55 | - 50.668,20 |
| | 2020 | V206092427 | 25/11/2020 | 1.590,65 | 21/01/2021 | 20/01/2021 | 22/03/2021 | 22/01/2021 | 25/01/2021 | 1.303,81 | -55 | - 71.709,55 |
| | 2020 | V206092433 | 25/11/2020 | 1.421,79 | 20/01/2021 | 20/01/2021 | 22/03/2021 | 22/01/2021 | 25/01/2021 | 1.165,40 | -55 | - 64.097,00 |
| | 2020 | V206106560 | 30/11/2020 | 598,84 | 20/01/2021 | 19/01/2021 | 22/03/2021 | 22/01/2021 | 25/01/2021 | 490,85 | -54 | - 26.505,90 |
| | 2020 | V206110755 | 18/12/2020 | 1.716,28 | 21/01/2021 | 20/01/2021 | 22/03/2021 | 22/01/2021 | 25/01/2021 | 1.406,79 | -55 | - 77.373,45 |
| | 2020 | V206110760 | 18/12/2020 | 858,43 | 21/01/2021 | 20/01/2021 | 22/03/2021 | 22/01/2021 | 25/01/2021 | 703,63 | -55 | - 38.699,65 |
| | 2020 | V206129057 | 23/12/2020 | 3.473,29 | 20/01/2021 | 20/01/2021 | 22/03/2021 | 22/01/2021 | 25/01/2021 | 2.846,96 | -55 | - 156.582,80 |
| | 2020 | V206129058 | 23/12/2020 | 1.022,04 | 20/01/2021 | 20/01/2021 | 22/03/2021 | 22/01/2021 | 25/01/2021 | 837,74 | -55 | - 46.075,70 |
| | 2020 | V206129059 | 23/12/2020 | 1.320,55 | 20/01/2021 | 20/01/2021 | 22/03/2021 | 22/01/2021 | 25/01/2021 | 1.082,42 | -55 | - 59.533,10 |
| | 2020 | V206129060 | 23/12/2020 | 984,71 | 20/01/2021 | 20/01/2021 | 22/03/2021 | 22/01/2021 | 25/01/2021 | 807,14 | -55 | - 44.392,70 |
| | 2021 | V216019185 | 29/01/2021 | 1.939,07 | 04/02/2021 | 02/02/2021 | 06/04/2021 | 05/02/2021 | 17/02/2021 | 1.589,40 | -45 | - 71.523,00 |
| | 2021 | V216019187 | 29/01/2021 | 3.607,53 | 04/02/2021 | 01/02/2021 | 02/04/2021 | 05/02/2021 | 17/02/2021 | 2.956,99 | -44 | - 130.107,56 |
| | 2021 | V216019190 | 29/01/2021 | 1.084,18 | 04/02/2021 | 01/02/2021 | 02/04/2021 | 05/02/2021 | 17/02/2021 | 888,67 | -44 | - 39.101,48 |
| | 2021 | V216019192 | 29/01/2021 | 1.492,37 | 04/02/2021 | 02/02/2021 | 06/04/2021 | 05/02/2021 | 17/02/2021 | 1.223,25 | -45 | - 55.046,25 |
| | 2021 | V216019194 | 29/01/2021 | 716,68 | 04/02/2021 | 02/02/2021 | 06/04/2021 | 05/02/2021 | 17/02/2021 | 587,44 | -45 | - 26.434,80 |
| | 2021 | V216019196 | 29/01/2021 | 1.153,31 | 04/02/2021 | 02/02/2021 | 06/04/2021 | 05/02/2021 | 17/02/2021 | 945,34 | -45 | - 42.540,30 |
| | 2021 | V216039600 | 25/02/2021 | 2.133,33 | 02/03/2021 | 26/02/2021 | 27/04/2021 | 03/03/2021 | 12/03/2021 | 1.748,63 | -46 | - 80.436,98 |
| | 2021 | V216039611 | 25/02/2021 | 4.401,56 | 02/03/2021 | 26/02/2021 | 27/04/2021 | 03/03/2021 | 12/03/2021 | 3.607,84 | -46 | - 165.960,64 |
| | 2021 | V216039622 | 25/02/2021 | 1.192,06 | 02/03/2021 | 26/02/2021 | 27/04/2021 | 03/03/2021 | 12/03/2021 | 977,10 | -46 | - 44.946,60 |
| | 2021 | V216039628 | 25/02/2021 | 1.601,76 | 02/03/2021 | 27/02/2021 | 28/04/2021 | 03/03/2021 | 12/03/2021 | 1.312,92 | -47 | - 61.707,24 |
| | 2021 | V216039635 | 25/02/2021 | 895,22 | 02/03/2021 | 27/02/2021 | 28/04/2021 | 03/03/2021 | 12/03/2021 | 733,79 | -47 | - 34.488,13 |
| | 2021 | V216039641 | 25/02/2021 | 1.232,54 | 02/03/2021 | 27/02/2021 | 28/04/2021 | 03/03/2021 | 12/03/2021 | 1.010,28 | -47 | - 47.483,16 |
| 484 ENI GAS E LUCE SPA - GAS | | | | | | | | | | | | |
| | 2020 | E206008652 | 17/12/2020 | 1.786,03 | 31/12/2020 | 24/12/2020 | 22/02/2021 | 05/01/2021 | 08/01/2021 | 1.463,96 | -45 | - 65.878,20 |
| | 2020 | V206086184 | 06/11/2020 | 99,36 | 21/01/2021 | 20/01/2021 | 22/03/2021 | 22/01/2021 | 25/01/2021 | 81,44 | -55 | - 4.479,20 |
| | 2020 | V206107978 | 30/11/2020 | 126,61 | 20/01/2021 | 20/01/2021 | 22/03/2021 | 22/01/2021 | 25/01/2021 | 103,78 | -55 | - 5.707,90 |
| | 2020 | V206119821 | 23/12/2020 | 135,69 | 20/01/2021 | 20/01/2021 | 22/03/2021 | 22/01/2021 | 25/01/2021 | 111,22 | -55 | - 6.117,10 |
| | 2021 | E216000450 | 21/01/2021 | 2.677,39 | 04/02/2021 | 25/01/2021 | 26/03/2021 | 05/02/2021 | 17/02/2021 | 2.222,95 | -37 | - 82.249,15 |
| | 2021 | V216020138 | 04/02/2021 | 199,86 | 09/02/2021 | 08/02/2021 | 09/04/2021 | 18/02/2021 | 05/03/2021 | 163,82 | -35 | - 5.733,70 |
| 487 ECO ERIDANIA S.P.A | | | | | | | | | | | | |
| | 2020 | 1013/S2 | 30/11/2020 | 4.270,00 | 31/12/2020 | 10/12/2020 | 08/02/2021 | 23/02/2021 | 05/03/2021 | 3.500,00 | 25 | 87.500,00 |
| | 2020 | 1051/S2 | 20/12/2020 | 1.980,35 | 31/12/2020 | 29/12/2020 | 01/03/2021 | 07/01/2021 | 08/01/2021 | 1.623,24 | -50 | - 81.162,00 |
| | 2020 | 1052/S2 | 20/12/2020 | 4.601,34 | 31/12/2020 | 29/12/2020 | 01/03/2021 | 07/01/2021 | 08/01/2021 | 3.771,59 | -50 | - 188.579,50 |
| | 2020 | 1053/S2 | 20/12/2020 | 12.752,29 | 31/12/2020 | 29/12/2020 | 01/03/2021 | 07/01/2021 | 08/01/2021 | 10.452,70 | -50 | - 522.635,00 |
| | 2020 | 1096/S2 | 20/12/2020 | 1.715,44 | 31/12/2020 | 29/12/2020 | 01/03/2021 | 29/01/2021 | 17/02/2021 | 1.406,10 | -20 | - 28.122,00 |
| | 2020 | 1097/S2 | 20/12/2020 | 3.395,93 | 31/12/2020 | 29/12/2020 | 01/03/2021 | 29/01/2021 | 17/02/2021 | 2.783,55 | -20 | - 55.671,00 |
| | 2020 | 1098/S2 | 20/12/2020 | 11.006,23 | 31/12/2020 | 29/12/2020 | 01/03/2021 | 29/01/2021 | 17/02/2021 | 9.021,50 | -20 | - 180.430,00 |

| | | | | | | | | | | | | |
|---|---|---|---|---|---|---|---|---|---|---|---|---|
| | 2020 | 1125/S2 | 31/12/2020 | 1.830,00 | 05/02/2021 | 08/01/2021 | 09/03/2021 | 08/02/2021 | 17/02/2021 | 1.500,00 | -20 | - 30.000,00 |
| | 2021 | 87/S2 | 20/01/2021 | 73,20 | 23/02/2021 | 28/01/2021 | 29/03/2021 | 03/03/2021 | 05/03/2021 | 60,00 | -24 | - 1.440,00 |
| | 2021 | 88/S2 | 20/01/2021 | 2.463,62 | 23/02/2021 | 28/01/2021 | 29/03/2021 | 03/03/2021 | 05/03/2021 | 2.019,36 | -24 | - 48.464,64 |
| | 2021 | 89/S2 | 20/01/2021 | 3.880,98 | 23/02/2021 | 28/01/2021 | 29/03/2021 | 03/03/2021 | 05/03/2021 | 3.181,13 | -24 | - 76.347,12 |
| | 2021 | 90/S2 | 20/01/2021 | 11.229,86 | 23/02/2021 | 28/01/2021 | 29/03/2021 | 03/03/2021 | 05/03/2021 | 9.204,80 | -24 | - 220.915,20 |
| | 2021 | 280/S2 | 10/03/2021 | 2.742,38 | 18/03/2021 | 18/03/2021 | 17/05/2021 | 22/03/2021 | 29/03/2021 | 2.247,85 | -49 | - 110.144,65 |
| | 2021 | 281/S2 | 10/03/2021 | 8.849,15 | 18/03/2021 | 18/03/2021 | 17/05/2021 | 22/03/2021 | 29/03/2021 | 7.253,40 | -49 | - 355.416,60 |
| | 2021 | 282/S2 | 10/03/2021 | 1.706,22 | 18/03/2021 | 18/03/2021 | 17/05/2021 | 22/03/2021 | 29/03/2021 | 1.398,54 | -49 | - 68.528,46 |
| 497 EBSCO INFORMATION SERVICES SRL | | | | | | | | | | | | |
| | 2021 | 2200046265 | 19/02/2021 | 4.419,66 | 08/03/2021 | 02/03/2021 | 03/05/2021 | 09/03/2021 | 12/03/2021 | 4.240,61 | -50 | - 212.030,50 |
| 506 EURL-SRM | | | | | | | | | | | | |
| | 2020 | CVUAFR19811700003685 | 11/05/2020 | 219,60 | 23/03/2021 | 23/03/2021 | 22/04/2021 | | 23/03/2021 | 180,00 | -60 | - 10.800,00 |
| 513 ENEL ENERGIA SPA - GAS | | | | | | | | | | | | |
| | 2021 | 4100375001 | 08/01/2021 | 36,60 | 21/01/2021 | 09/01/2021 | 08/02/2021 | 05/02/2021 | 17/02/2021 | 30,00 | -21 | - 630,00 |
| 516 SALERNO ENERGIA VENDITE SEV(EX GEA COMMECIALE) | | | | | | | | | | | | |
| | 2021 | 532100000078 | 20/01/2021 | 888,71 | 04/02/2021 | 21/01/2021 | 22/03/2021 | 05/02/2021 | 17/02/2021 | 728,45 | -33 | - 24.038,85 |
| | 2021 | 532100000254 | 11/03/2021 | 1.369,25 | 15/03/2021 | 12/03/2021 | 11/05/2021 | 16/03/2021 | 18/03/2021 | 1.158,63 | -54 | - 62.566,02 |
| 526 KIBERNETES SRL | | | | | | | | | | | | |
| | 2020 | 0001932/SPLIT | 30/10/2020 | 41.967,07 | 11/11/2020 | 30/10/2020 | 29/12/2020 | 11/11/2020 | 17/02/2021 | 34.399,24 | 50 | 1.719.962,00 |
| | 2021 | 0000446/SPLIT | 30/01/2021 | 14.640,00 | 08/02/2021 | 01/02/2021 | 02/04/2021 | 17/02/2021 | 05/03/2021 | 12.000,00 | -28 | - 336.000,00 |
| 532 BELCOGAMMA SRL | | | | | | | | | | | | |
| | 2020 | 5/PA | 11/12/2020 | 1.566,48 | 22/12/2020 | 14/12/2020 | 12/02/2021 | 18/03/2021 | 29/03/2021 | 1.284,00 | 45 | 57.780,00 |
| | 2021 | 1/PA | 29/01/2021 | 1.566,48 | 23/02/2021 | 29/01/2021 | 30/03/2021 | 02/03/2021 | 12/03/2021 | 1.284,00 | -18 | - 23.112,00 |
| 540 LABOCHEM SCIENCE SRL | | | | | | | | | | | | |
| | 2020 | 672 | 29/08/2020 | 160,26 | 08/09/2020 | 01/09/2020 | 02/11/2020 | 10/02/2021 | 17/02/2021 | 131,36 | 109 | 14.318,24 |
| | 2020 | 714 | 08/09/2020 | 193,98 | 24/09/2020 | 14/09/2020 | 13/11/2020 | 10/02/2021 | 17/02/2021 | 159,00 | 96 | 15.264,00 |
| | 2020 | 719 | 08/09/2020 | 273,04 | 24/09/2020 | 14/09/2020 | 13/11/2020 | 10/02/2021 | 17/02/2021 | 223,80 | 96 | 21.484,80 |
| | 2020 | 765 | 25/09/2020 | 90,28 | 01/10/2020 | 29/09/2020 | 30/11/2020 | 10/02/2021 | 17/02/2021 | 74,00 | 81 | 5.994,00 |
| | 2021 | 86 | 27/01/2021 | 298,90 | 08/02/2021 | 29/01/2021 | 30/03/2021 | 02/03/2021 | 12/03/2021 | 245,00 | -18 | - 4.410,00 |
| | 2021 | 130 | 09/02/2021 | 271,38 | 02/03/2021 | 16/02/2021 | 19/04/2021 | 03/03/2021 | 12/03/2021 | 222,44 | -36 | - 8.007,84 |
| 541 L.U.C.A. SRL | | | | | | | | | | | | |
| | 2020 | 7/PA | 15/06/2020 | 125,66 | 24/06/2020 | 15/06/2020 | 14/08/2020 | 27/01/2021 | 04/02/2021 | 7,00 | 174 | 1.218,00 |
| | 2020 | 7/PA | 15/06/2020 | 125,66 | 24/06/2020 | 15/06/2020 | 14/08/2020 | 27/01/2021 | 04/02/2021 | 96,00 | 174 | 16.704,00 |
| 545 VODAFONE ITALIA SPA | | | | | | | | | | | | |
| | 2021 | AN00487186 | 13/01/2021 | 330,87 | 21/01/2021 | 14/01/2021 | 15/03/2021 | 22/01/2021 | 25/01/2021 | 271,20 | -49 | - 13.288,80 |
| | 2021 | AN00487495 | 13/01/2021 | 25.066,54 | 21/01/2021 | 15/01/2021 | 16/03/2021 | 22/01/2021 | 25/01/2021 | 20.546,35 | -50 | - 1.027.317,50 |
| | 2021 | AN04459457 | 13/03/2021 | 347,55 | 16/03/2021 | 13/03/2021 | 12/05/2021 | 16/03/2021 | 18/03/2021 | 284,87 | -55 | - 15.667,85 |
| | 2021 | AN04459458 | 13/03/2021 | 25.066,54 | 16/03/2021 | 13/03/2021 | 12/05/2021 | 16/03/2021 | 18/03/2021 | 20.546,35 | -55 | - 1.130.049,25 |
| 554 TEAMSYSTEM SPA | | | | | | | | | | | | |
| 593 BIOGENETICS DIAGNOSTICS SRL | | | | | | | | | | | | |
| | 2020 | 829/PA | 23/12/2020 | 944,28 | 31/12/2020 | 24/12/2020 | 22/02/2021 | 22/01/2021 | 04/02/2021 | 774,00 | -18 | - 13.932,00 |
| | 2021 | 127/PA | 28/02/2021 | 87,84 | 05/03/2021 | 03/03/2021 | 03/05/2021 | 09/03/2021 | 18/03/2021 | 72,00 | -45 | - 3.240,00 |
| | 2021 | 128/PA | 28/02/2021 | 944,28 | 08/03/2021 | 02/03/2021 | 03/05/2021 | 09/03/2021 | 18/03/2021 | 774,00 | -44 | - 34.056,00 |
| 594 ALTHEA ITALIA SPA | | | | | | | | | | | | |
| | 2020 | 211470 | 22/12/2020 | 15.503,71 | 31/12/2020 | 23/12/2020 | 22/02/2021 | 29/01/2021 | 04/02/2021 | 12.707,96 | -17 | - 216.035,32 |
| 600 DONDO ALESSANDRO | | | | | | | | | | | | |
| | 2021 | 1 | 09/03/2021 | 950,00 | 09/03/2021 | 09/03/2021 | 09/03/2021 | | 09/03/2021 | 950,00 | -60 | - 57.000,00 |
| 618 MDPI | | | | | | | | | | | | |
| | 2021 | 972788 | 04/02/2021 | 1.852,19 | 23/03/2021 | 23/03/2021 | 22/04/2021 | | 23/03/2021 | 1.852,19 | -60 | - 111.131,40 |
| 622 GI ONE S.P.A | | | | | | | | | | | | |
| | 2020 | 6022 | 13/10/2020 | 560,00 | 31/12/2020 | 13/10/2020 | 14/12/2020 | 07/01/2021 | 07/01/2021 | 501,89 | 26 | 13.049,14 |
| | 2020 | 6022 | 13/10/2020 | 560,00 | 31/12/2020 | 13/10/2020 | 14/12/2020 | 07/01/2021 | 07/01/2021 | 58,11 | 26 | 1.510,86 |
| | 2020 | 6023 | 13/10/2020 | 1.125,42 | 27/10/2020 | 13/10/2020 | 14/12/2020 | 20/11/2020 | 07/01/2021 | 1.125,42 | -17 | - 19.132,14 |
| 631 APS ACQUA PUBBLICA SABINA SPA | | | | | | | | | | | | |
| | 2021 | 150020210000018000 | 16/02/2021 | 30,93 | 24/02/2021 | 23/02/2021 | 26/04/2021 | 24/02/2021 | 05/03/2021 | 28,12 | -50 | - 1.406,00 |
| | 2021 | 150020210000018000 | 16/02/2021 | 168,47 | 24/02/2021 | 23/02/2021 | 26/04/2021 | 24/02/2021 | 05/03/2021 | 153,15 | -50 | - 7.657,50 |
| 641 BIPEA | | | | | | | | | | | | |
| | 2020 | 20212931 | 02/12/2020 | 550,22 | 31/12/2020 | 31/12/2020 | 31/12/2020 | | 14/01/2021 | 451,00 | -46 | - 20.746,00 |
| | 2021 | 20213266 | 22/01/2021 | 178,12 | 16/02/2021 | 16/02/2021 | 16/02/2021 | | 16/02/2021 | 146,00 | -60 | - 8.760,00 |

| | | | | | | | | | | | | |
|---|---|---|---|---|---|---|---|---|---|---|---|---|
| 650 GPI SPA | | | | | | | | | | | | |
| | 2020 | 014/8314 | 30/11/2020 | 5.490,00 | 31/12/2020 | 04/12/2020 | 02/02/2021 | 29/01/2021 | 04/02/2021 | 4.500,00 | 2 | 9.000,00 |
| | 2020 | 014/8316 | 30/11/2020 | 4.571,44 | 31/12/2020 | 04/12/2020 | 02/02/2021 | 29/01/2021 | 04/02/2021 | 3.747,08 | 2 | 7.494,16 |
| | 2020 | 014/8532 | 11/12/2020 | 3.355,00 | 31/12/2020 | 12/12/2020 | 10/02/2021 | 29/01/2021 | 04/02/2021 | 2.750,00 | -6 | - 16.500,00 |
| | 2020 | 014/9241 | 29/12/2020 | 5.490,00 | 31/12/2020 | 29/12/2020 | 01/03/2021 | 29/01/2021 | 04/02/2021 | 4.500,00 | -23 | - 103.500,00 |
| 658 ROSATI MATTEO | | | | | | | | | | | | |
| | 2021 | 1 | 04/01/2021 | 6.000,40 | 04/02/2021 | 04/01/2021 | 04/01/2021 | | 05/02/2021 | 6.000,40 | -28 | - 168.011,20 |
| 691 REPAS LUNCH COUPON SRL | | | | | | | | | | | | |
| | 2020 | 11467/27 | 19/11/2020 | 2.426,86 | 03/12/2020 | 19/11/2020 | 18/01/2021 | 21/01/2021 | 27/01/2021 | 2.333,52 | 9 | 21.001,68 |
| | 2021 | 996/34 | 27/01/2021 | 5.058,09 | 16/02/2021 | 27/01/2021 | 01/03/2021 | 08/03/2021 | 12/03/2021 | 4.863,55 | -16 | - 77.816,80 |
| 692 ABETE MARIA CESARINA | | | | | | | | | | | | |
| | 2021 | 1 | 09/03/2021 | 950,00 | 09/03/2021 | 09/03/2021 | 09/03/2021 | | 09/03/2021 | 950,00 | -60 | - 57.000,00 |
| 695 EDIL S&P ROMA SRL | | | | | | | | | | | | |
| | 2020 | 347 | 15/12/2020 | 9.196,32 | 31/12/2020 | 15/12/2020 | 15/02/2021 | 08/03/2021 | 12/03/2021 | 7.537,97 | 27 | 203.525,19 |
| 715 AGENZIA SERVIZI ITALIA | | | | | | | | | | | | |
| | 2020 | 3981 | 16/12/2020 | 388,76 | 31/12/2020 | 17/12/2020 | 17/12/2020 | 15/01/2021 | 27/01/2021 | 328,48 | -19 | - 6.241,12 |
| 739 HERA COMM S.P.A | | | | | | | | | | | | |
| | 2021 | 412100151353 | 09/01/2021 | 1.004,58 | 20/01/2021 | 14/01/2021 | 15/03/2021 | 22/01/2021 | 27/01/2021 | 823,43 | -47 | - 38.701,21 |
| 740 HERA COMM S.P.A GAS | | | | | | | | | | | | |
| | 2020 | 412021299847 | 16/12/2020 | 975,93 | 21/12/2020 | 18/12/2020 | 16/02/2021 | 04/01/2021 | 08/01/2021 | 799,94 | -39 | - 31.197,66 |
| | 2020 | 412021299848 | 16/12/2020 | 6.732,26 | 21/12/2020 | 18/12/2020 | 16/02/2021 | 04/01/2021 | 08/01/2021 | 5.541,02 | -39 | - 216.099,78 |
| | 2020 | 412021299849 | 16/12/2020 | 865,32 | 21/12/2020 | 17/12/2020 | 15/02/2021 | 04/01/2021 | 08/01/2021 | 747,70 | -38 | - 28.412,60 |
| | 2021 | 412100633747 | 14/01/2021 | 1.812,68 | 20/01/2021 | 16/01/2021 | 17/03/2021 | 22/01/2021 | 27/01/2021 | 1.485,80 | -49 | - 72.804,20 |
| | 2021 | 412100633748 | 14/01/2021 | 10.722,91 | 20/01/2021 | 16/01/2021 | 17/03/2021 | 22/01/2021 | 27/01/2021 | 8.812,04 | -49 | - 431.789,96 |
| | 2021 | 412100688382 | 14/01/2021 | 17.454,70 | 19/01/2021 | 18/01/2021 | 19/03/2021 | 22/01/2021 | 27/01/2021 | 14.345,55 | -51 | - 731.623,05 |
| | 2021 | 412101689318 | 11/02/2021 | 841,75 | 16/02/2021 | 12/02/2021 | 13/04/2021 | 16/02/2021 | 17/02/2021 | 725,60 | -55 | - 39.908,00 |
| | 2021 | 412101689319 | 11/02/2021 | 12.335,55 | 16/02/2021 | 12/02/2021 | 13/04/2021 | 16/02/2021 | 17/02/2021 | 10.175,90 | -55 | - 559.674,50 |
| | 2021 | 412101740522 | 11/02/2021 | 28.635,96 | 24/02/2021 | 16/02/2021 | 19/04/2021 | 24/02/2021 | 05/03/2021 | 23.552,54 | -43 | - 1.012.759,22 |
| 746 HMS CONSULTING SRL | | | | | | | | | | | | |
| | 2021 | 6 | 14/01/2021 | 12.139,00 | 08/02/2021 | 14/01/2021 | 15/02/2021 | 12/03/2021 | 18/03/2021 | 9.950,00 | 3 | 29.850,00 |
| 752 2BSCIENTIFIC LIMITED | | | | | | | | | | | | |
| | 2020 | 5008500 | 27/08/2020 | 799,10 | 31/12/2020 | 31/12/2020 | 31/12/2020 | | 14/01/2021 | 655,00 | -46 | - 30.130,00 |
| 754 KRM UNDERWRITING SRL | | | | | | | | | | | | |
| | 2021 | POLIZZA K20IT000813 | 05/02/2021 | 19.000,00 | 05/02/2021 | 05/02/2021 | 05/02/2021 | | 05/02/2021 | 19.000,00 | -60 | - 1.140.000,00 |
| 763 ALTONA DIAGNOSTICS ITALIA SRL | | | | | | | | | | | | |
| | 2020 | 195/E | 04/09/2020 | 57.179,12 | 24/09/2020 | 11/09/2020 | 10/11/2020 | 04/03/2021 | 12/03/2021 | 57.179,12 | 122 | 6.975.852,64 |
| | 2020 | 219/E | 30/09/2020 | 57.179,12 | 06/10/2020 | 06/10/2020 | 07/12/2020 | 04/03/2021 | 12/03/2021 | 57.179,12 | 97 | 5.546.374,64 |
| 764 ZEMA | | | | | | | | | | | | |
| | 2020 | 1452/E | 31/10/2020 | 738,10 | 09/11/2020 | 07/11/2020 | 06/01/2021 | 12/02/2021 | 17/02/2021 | 605,00 | 42 | 25.410,00 |
| 766 AMIL CARE ITALIA SRL | | | | | | | | | | | | |
| | 2020 | 811/00 | 27/11/2020 | 1.390,80 | 10/12/2020 | 27/11/2020 | 26/01/2021 | 23/12/2020 | 08/01/2021 | 1.140,00 | -18 | - 20.520,00 |
| 772 MR.DOC S.R.L. (ACCADEMIA DOMANI) | | | | | | | | | | | | |
| | 2020 | 12 | 23/10/2020 | 48,36 | 17/11/2020 | 23/10/2020 | 22/12/2020 | 20/11/2020 | 27/01/2021 | 48,36 | 36 | 1.740,96 |
| 773 3BEE SRL | | | | | | | | | | | | |
| | 2020 | 217 | 01/06/2020 | 1.446,49 | 16/06/2020 | 01/06/2020 | 31/07/2020 | 23/12/2020 | 08/01/2021 | 1.175,43 | -193 | - 226.857,99 |
| | 2020 | 217 | 01/06/2020 | 1.446,49 | 16/06/2020 | 01/06/2020 | 31/07/2020 | 23/12/2020 | 08/01/2021 | 10,22 | -193 | - 1.972,46 |
| 863 DI CASTRO SOC. COOP. | | | | | | | | | | | | |
| | 2020 | FPA 10/20 | 30/03/2020 | 11.361,88 | 29/04/2020 | 30/03/2020 | 29/05/2020 | 02/02/2021 | 04/02/2021 | 9.313,02 | -28 | - 260.764,56 |
| | 2020 | FPA 30/20 | 27/08/2020 | 44.731,86 | 24/09/2020 | 07/09/2020 | 06/11/2020 | 21/12/2020 | 13/01/2021 | 36.665,46 | 68 | 2.493.251,28 |
| | 2021 | FPA 1/21 | 18/01/2021 | 5.157,87 | 29/01/2021 | 18/01/2021 | 19/03/2021 | 02/02/2021 | 04/02/2021 | 4.227,76 | -43 | - 181.793,68 |
| | 2021 | FPA 2/21 | 18/01/2021 | 2.159,38 | 29/01/2021 | 18/01/2021 | 19/03/2021 | 02/02/2021 | 04/02/2021 | 1.769,98 | -43 | - 76.109,14 |
| | 2021 | FPA 3/21 | 18/01/2021 | 3.471,84 | 29/01/2021 | 18/01/2021 | 19/03/2021 | 02/02/2021 | 04/02/2021 | 2.845,77 | -43 | - 122.368,11 |
| | 2021 | FPA 4/21 | 18/01/2021 | 6.943,79 | 29/01/2021 | 18/01/2021 | 19/03/2021 | 02/02/2021 | 04/02/2021 | 5.691,63 | -43 | - 244.740,09 |
| | 2021 | FPA 6/21 | 22/01/2021 | 53.687,80 | 29/01/2021 | 22/01/2021 | 23/03/2021 | 02/02/2021 | 04/02/2021 | 44.006,39 | -47 | - 2.068.300,33 |
| | 2021 | FPA 7/21 | 22/01/2021 | 47.985,27 | 29/01/2021 | 22/01/2021 | 23/03/2021 | 02/02/2021 | 04/02/2021 | 43.622,97 | -47 | - 2.050.279,59 |
| | 2021 | FPA 8/21 | 22/01/2021 | 3.876,29 | 02/03/2021 | 24/02/2021 | 26/04/2021 | 15/03/2021 | 18/03/2021 | 3.177,29 | -38 | - 120.737,02 |
| | 2021 | FPA 12/21 | 26/02/2021 | 13.328,27 | 12/03/2021 | 26/02/2021 | 27/04/2021 | 15/03/2021 | 18/03/2021 | 10.924,81 | -40 | - 436.992,40 |
| 864 UNITER SRL A SOCIO UNICO | | | | | | | | | | | | |
| | 2020 | 366/00 | 28/12/2020 | 645,38 | 31/12/2020 | 28/12/2020 | 27/01/2021 | 21/01/2021 | 27/01/2021 | 528,49 | -30 | - 15.854,70 |

| | | | | | | | | | | | | |
|---|---|---|---|---|---|---|---|---|---|---|---|---|
| | 2020 | 366/00 | 28/12/2020 | 645,38 | 31/12/2020 | 28/12/2020 | 27/01/2021 | 21/01/2021 | 27/01/2021 | 0,51 | -30 | - 15,30 |
| 875 AFNOR | | | | | | | | | | | | |
| | 2020 | FC20051215 | 20/11/2020 | 256,99 | 31/12/2020 | 31/12/2020 | 31/12/2020 | | 14/01/2021 | 210,65 | -46 | - 9.689,90 |
| 889 LAB INSTRUMENTS SRL | | | | | | | | | | | | |
| | 2021 | 833/PA | 15/02/2021 | 839,36 | 02/03/2021 | 17/02/2021 | 19/04/2021 | 03/03/2021 | 12/03/2021 | 688,00 | -37 | - 25.456,00 |
| 893 METER GROUP AG | | | | | | | | | | | | |
| | 2020 | 31467 | 15/10/2020 | 414,80 | 31/12/2020 | 31/12/2020 | 31/12/2020 | | 14/01/2021 | 340,00 | -46 | - 15.640,00 |
| | 2020 | 302774 | 16/07/2020 | 3.734,42 | 27/01/2021 | 27/01/2021 | 27/01/2021 | | 28/01/2021 | 3.061,00 | -59 | - 180.599,00 |
| | 2020 | 302781 | 16/07/2020 | 896,70 | 31/12/2020 | 31/12/2020 | 31/12/2020 | | 14/01/2021 | 735,00 | -46 | - 33.810,00 |
| 895 MV MEDICAL SRL | | | | | | | | | | | | |
| | 2021 | p-2 | 26/01/2021 | 119,93 | 22/02/2021 | 26/01/2021 | 29/03/2021 | 03/03/2021 | 12/03/2021 | 98,30 | -15 | - 1.474,50 |
| | 2021 | P-3 | 26/01/2021 | 59,96 | 16/02/2021 | 26/01/2021 | 29/03/2021 | 03/03/2021 | 12/03/2021 | 49,15 | -15 | - 737,25 |
| | 2021 | P-4 | 11/02/2021 | 71,98 | 03/03/2021 | 11/02/2021 | 12/04/2021 | 03/03/2021 | 12/03/2021 | 59,00 | -31 | - 1.829,00 |
| | 2021 | P-8 | 15/03/2021 | 528,50 | 16/03/2021 | 15/03/2021 | 14/05/2021 | 22/03/2021 | 29/03/2021 | 433,20 | -46 | - 19.927,20 |
| 904 ITALIA FUTURA SRL | | | | | | | | | | | | |
| | 2020 | 123/FE | 25/11/2020 | 22.659,56 | 09/12/2020 | 25/11/2020 | 25/01/2021 | 15/01/2021 | 21/01/2021 | 18.573,41 | -3 | - 55.720,23 |
| 924 DISTRUZIONE DOCUMENTI SRL | | | | | | | | | | | | |
| | 2020 | 34-02/2020 | 15/12/2020 | 17.416,11 | 31/12/2020 | 18/12/2020 | 16/02/2021 | 29/01/2021 | 04/02/2021 | 14.275,50 | -12 | - 171.306,00 |
| 925 NATOAPRATO | | | | | | | | | | | | |
| | 2020 | 2076 | 30/11/2020 | 28.060,00 | 22/12/2020 | 01/12/2020 | 01/02/2021 | 22/12/2020 | 08/01/2021 | 23.000,00 | -22 | - 506.000,00 |
| 933 SERVIZI DIAGNOSTICI SRL | | | | | | | | | | | | |
| | 2020 | 1664/PA | 30/11/2020 | 14.000,00 | 31/12/2020 | 11/12/2020 | 09/02/2021 | 13/01/2021 | 21/01/2021 | 14.000,00 | -19 | - 266.000,00 |
| | 2020 | 1719/PA | 10/12/2020 | 74.985,00 | 31/12/2020 | 17/12/2020 | 15/02/2021 | 13/01/2021 | 21/01/2021 | 74.985,00 | -25 | - 1.874.625,00 |
| | 2020 | 1727/PA | 10/12/2020 | 74.985,00 | 31/12/2020 | 17/12/2020 | 15/02/2021 | 13/01/2021 | 21/01/2021 | 74.985,00 | -25 | - 1.874.625,00 |
| | 2021 | 26/PA | 18/01/2021 | 74.985,00 | 15/02/2021 | 20/01/2021 | 22/03/2021 | 26/02/2021 | 05/03/2021 | 74.985,00 | -16 | - 1.199.760,00 |
| | 2021 | 27/PA | 18/01/2021 | 74.985,00 | 15/02/2021 | 20/01/2021 | 22/03/2021 | 26/02/2021 | 05/03/2021 | 74.985,00 | -16 | - 1.199.760,00 |
| 935 AC SISTEMI SRLS | | | | | | | | | | | | |
| | 2020 | 7/PA | 23/12/2020 | 5.679,10 | 02/03/2021 | 23/12/2020 | 22/02/2021 | 23/03/2021 | 29/03/2021 | 4.655,00 | 36 | 167.580,00 |
| 936 FRAUNHOFER ITEM INSTITUT TOXIKOLOGIE EXPERIMENTEL | | | | | | | | | | | | |
| | 2020 | 042-1-60-2020 | 30/11/2020 | 610,00 | 31/12/2020 | 31/12/2020 | 31/12/2020 | | 14/01/2021 | 500,00 | -46 | - 23.000,00 |
| 938 TERMOIDRAULICA AGOSTINI & FIGLI SRL | | | | | | | | | | | | |
| | 2020 | 1324371 | 16/12/2020 | 3.858,81 | 31/12/2020 | 17/12/2020 | 15/02/2021 | 23/03/2021 | 26/03/2021 | 3.162,96 | 39 | 123.355,44 |
| | 2020 | 1353956 | 21/12/2020 | 911,65 | 31/12/2020 | 22/12/2020 | 22/02/2021 | 23/03/2021 | 26/03/2021 | 747,25 | 34 | 25.406,50 |
| | 2020 | 1386463 | 23/12/2020 | 470,65 | 02/02/2021 | 04/01/2021 | 05/03/2021 | 22/03/2021 | 26/03/2021 | 385,78 | 21 | 8.101,38 |
| | 2021 | 46447 | 28/01/2021 | 32,16 | 23/02/2021 | 28/01/2021 | 29/03/2021 | 22/03/2021 | 26/03/2021 | 26,36 | -3 | - 79,08 |
| 950 PIN SOC.CONS. A R.L. | | | | | | | | | | | | |
| | 2018 | 245/18 | 28/02/2018 | 183,00 | 31/12/2020 | 31/12/2020 | 01/03/2021 | | 20/01/2021 | 183,00 | -40 | - 7.320,00 |
| 951 OFFICINA TURCHETTA TERESA CENTRO REVISIONI | | | | | | | | | | | | |
| | 2021 | FPA 5/21 | 15/02/2021 | 90,00 | 23/02/2021 | 15/02/2021 | 16/04/2021 | 23/02/2021 | 05/03/2021 | 73,77 | -42 | - 3.098,34 |
| | 2021 | FPA 6/21 | 15/02/2021 | 595,00 | 23/02/2021 | 15/02/2021 | 16/04/2021 | 23/02/2021 | 05/03/2021 | 487,70 | -42 | - 20.483,40 |
| | 2021 | FPA 7/21 | 15/02/2021 | 66,88 | 23/02/2021 | 15/02/2021 | 16/04/2021 | 23/02/2021 | 05/03/2021 | 56,66 | -42 | - 2.379,72 |
| | 2021 | FPA 8/21 | 15/02/2021 | 292,00 | 23/02/2021 | 15/02/2021 | 16/04/2021 | 23/02/2021 | 05/03/2021 | 239,34 | -42 | - 10.052,28 |
| | 2021 | FPA 9/21 | 18/02/2021 | 262,30 | 23/02/2021 | 18/02/2021 | 19/04/2021 | 23/02/2021 | 05/03/2021 | 215,00 | -45 | - 9.675,00 |
| 952 INTESTO SRL | | | | | | | | | | | | |
| | 2020 | 206 | 04/12/2020 | 1.342,00 | 31/12/2020 | 05/12/2020 | 03/02/2021 | 22/01/2021 | 04/02/2021 | 1.100,00 | 1 | 1.100,00 |
| 954 KATACLIMA SRL SOCIETÀ BENEFIT | | | | | | | | | | | | |
| | 2020 | 313 | 11/12/2020 | 75,01 | 31/12/2020 | 11/12/2020 | 09/02/2021 | 13/01/2021 | 27/01/2021 | 61,48 | -13 | - 799,24 |
| 956 FABI VERONICA | | | | | | | | | | | | |
| | 2020 | 359 | 15/09/2020 | 3.172,00 | 31/12/2020 | 15/09/2020 | 15/09/2020 | | 14/01/2021 | 3.172,00 | 61 | 193.492,00 |
| 957 STAR SERVICE SRL | | | | | | | | | | | | |
| | 2020 | 2148 | 17/12/2020 | 7.198,00 | 31/12/2020 | 18/12/2020 | 16/02/2021 | 21/01/2021 | 27/01/2021 | 5.900,00 | -20 | - 118.000,00 |
| 959 UNISVET- UNIONE ITALIANA SOCIETÀ VETERINARIE | | | | | | | | | | | | |
| | 2021 | 1/001 | 22/01/2021 | 150,00 | 05/03/2021 | 22/01/2021 | 22/01/2021 | 08/03/2021 | 12/03/2021 | 150,00 | -11 | - 1.650,00 |
| 962 M2C SERVICE SRL | | | | | | | | | | | | |
| | 2021 | POLIZZE 31/01/2021 | 31/01/2021 | 73.638,00 | 05/02/2021 | 05/02/2021 | 05/02/2021 | | 05/02/2021 | 26.238,00 | -60 | - 1.574.280,00 |
| | 2021 | POLIZZE 31/01/2021 | 31/01/2021 | 73.638,00 | 05/02/2021 | 05/02/2021 | 05/02/2021 | | 05/02/2021 | 9.940,00 | -60 | - 596.400,00 |
| | 2021 | POLIZZE 31/01/2021 | 31/01/2021 | 73.638,00 | 05/02/2021 | 05/02/2021 | 05/02/2021 | | 05/02/2021 | 17.000,00 | -60 | - 1.020.000,00 |
| | 2021 | POLIZZE 31/01/2021 | 31/01/2021 | 73.638,00 | 05/02/2021 | 05/02/2021 | 05/02/2021 | | 05/02/2021 | 2.460,00 | -60 | - 147.600,00 |
| | 2021 | POLIZZE 31/01/2021 | 31/01/2021 | 73.638,00 | 05/02/2021 | 05/02/2021 | 05/02/2021 | | 05/02/2021 | 18.000,00 | -60 | - 1.080.000,00 |

| | | | | | | | | | | | | |
|---|---|---|---|---|---|---|---|---|---|---|---|---|
| 966 GRUPPO API SPARSE | | | | | | | | | | | | |
| | 2021 | RICEVUTA 46 | 12/03/2021 | 300,00 | 23/03/2021 | 23/03/2021 | 23/03/2021 | | 23/03/2021 | 300,00 | -60 | - 18.000,00 |
| 968 EPPO/OEPP | | | | | | | | | | | | |
| | 2021 | PPI-0807 | 04/01/2021 | 1.000,00 | 26/02/2021 | 26/02/2021 | 26/02/2021 | | 26/02/2021 | 1.000,00 | -60 | - 60.000,00 |
| 1007 CLINI-LAB S.R.L. | | | | | | | | | | | | |
| | 2020 | 10003708 | 16/04/2020 | 547,17 | 29/04/2020 | 20/04/2020 | 19/06/2020 | 11/12/2020 | 13/01/2021 | 448,50 | 208 | 93.288,00 |
| | 2020 | 10008974 | 31/08/2020 | 700,00 | 11/09/2020 | 03/09/2020 | 02/11/2020 | 18/03/2021 | 29/03/2021 | 700,00 | 147 | 102.900,00 |
| | 2020 | 10009776 | 15/09/2020 | 6.200,00 | 25/09/2020 | 17/09/2020 | 16/11/2020 | 18/03/2021 | 29/03/2021 | 6.200,00 | 133 | 824.600,00 |
| | 2020 | 10010999 | 15/10/2020 | 560,00 | 22/10/2020 | 20/10/2020 | 21/12/2020 | 18/03/2021 | 29/03/2021 | 560,00 | 100 | 56.000,00 |
| | 2020 | 10011719 | 30/10/2020 | 3.770,80 | 04/11/2020 | 04/11/2020 | 04/01/2021 | 18/03/2021 | 29/03/2021 | 3.770,80 | 85 | 320.518,00 |
| | 2020 | 10013022 | 30/11/2020 | 14.340,00 | 23/12/2020 | 03/12/2020 | 01/02/2021 | 18/03/2021 | 29/03/2021 | 8.801,08 | 56 | 492.860,48 |
| | 2020 | 10013022 | 30/11/2020 | 14.340,00 | 23/12/2020 | 03/12/2020 | 01/02/2021 | 18/03/2021 | 29/03/2021 | 5.538,92 | 56 | 310.179,52 |
| | 2020 | 10013768 | 21/12/2020 | 1.120,00 | 31/12/2020 | 23/12/2020 | 22/02/2021 | 18/03/2021 | 29/03/2021 | 1.024,80 | 36 | 36.892,80 |
| | 2020 | 10013768 | 21/12/2020 | 1.120,00 | 31/12/2020 | 23/12/2020 | 22/02/2021 | 18/03/2021 | 29/03/2021 | 95,20 | 36 | 3.427,20 |
| 1014 VWR INTERNATIONAL SRL | | | | | | | | | | | | |
| | 2020 | 3073615325 | 19/03/2020 | 3.647,80 | 25/03/2020 | 20/03/2020 | 19/05/2020 | 21/01/2021 | 12/03/2021 | 1.136,69 | 224 | 254.618,56 |
| | 2020 | 3073615325 | 19/03/2020 | 3.647,80 | 25/03/2020 | 20/03/2020 | 19/05/2020 | 21/01/2021 | 12/03/2021 | 791,63 | 224 | 177.325,12 |
| | 2020 | 3073631526 | 21/05/2020 | 342,94 | 05/06/2020 | 22/05/2020 | 21/07/2020 | 01/02/2021 | 04/02/2021 | 8,25 | 198 | 1.633,50 |
| | 2020 | 3073631526 | 21/05/2020 | 342,94 | 05/06/2020 | 22/05/2020 | 21/07/2020 | 01/02/2021 | 04/02/2021 | 272,85 | 198 | 54.024,30 |
| | 2020 | 3073656801 | 27/08/2020 | 131,52 | 15/09/2020 | 28/08/2020 | 27/10/2020 | 01/02/2021 | 04/02/2021 | 30,00 | 100 | 3.000,00 |
| | 2020 | 3073656801 | 27/08/2020 | 131,52 | 15/09/2020 | 28/08/2020 | 27/10/2020 | 01/02/2021 | 04/02/2021 | 77,80 | 100 | 7.780,00 |
| | 2020 | 3073659745 | 03/09/2020 | 138,49 | 23/09/2020 | 07/09/2020 | 06/11/2020 | 01/02/2021 | 04/02/2021 | 30,00 | 90 | 2.700,00 |
| | 2020 | 3073659745 | 03/09/2020 | 138,49 | 23/09/2020 | 07/09/2020 | 06/11/2020 | 01/02/2021 | 04/02/2021 | 83,52 | 90 | 7.516,80 |
| | 2020 | 3073662022 | 17/09/2020 | 1.491,16 | 25/09/2020 | 21/09/2020 | 20/11/2020 | 08/02/2021 | 17/02/2021 | 1.128,24 | 67 | 75.592,08 |
| | 2020 | 3073662022 | 17/09/2020 | 1.491,16 | 25/09/2020 | 21/09/2020 | 20/11/2020 | 08/02/2021 | 17/02/2021 | 94,02 | 67 | 6.299,34 |
| | 2020 | 3073663550 | 24/09/2020 | 59,78 | 01/10/2020 | 26/09/2020 | 25/11/2020 | 01/02/2021 | 04/02/2021 | 49,00 | 71 | 3.479,00 |
| | 2020 | 3073682197 | 26/11/2020 | 1.587,01 | 10/12/2020 | 27/11/2020 | 26/01/2021 | 09/03/2021 | 18/03/2021 | 980,56 | 51 | 50.008,56 |
| | 2020 | 3073682197 | 26/11/2020 | 1.587,01 | 10/12/2020 | 27/11/2020 | 26/01/2021 | 09/03/2021 | 18/03/2021 | 320,27 | 51 | 16.333,77 |
| | 2020 | 3073682198 | 26/11/2020 | 292,18 | 10/12/2020 | 27/11/2020 | 26/01/2021 | 09/03/2021 | 18/03/2021 | 239,49 | 51 | 12.213,99 |
| | 2020 | 3073684198 | 30/11/2020 | 892,16 | 22/12/2020 | 02/12/2020 | 01/02/2021 | 22/12/2020 | 08/01/2021 | 731,28 | -23 | - 16.819,44 |
| | 2020 | 3073686731 | 03/12/2020 | 122,44 | 10/12/2020 | 05/12/2020 | 03/02/2021 | 09/03/2021 | 18/03/2021 | 44,56 | 43 | 1.916,08 |
| | 2020 | 3073686731 | 03/12/2020 | 122,44 | 10/12/2020 | 05/12/2020 | 03/02/2021 | 09/03/2021 | 18/03/2021 | 55,80 | 43 | 2.399,40 |
| | 2020 | 3073687922 | 10/12/2020 | 253,52 | 18/02/2021 | 28/01/2021 | 29/03/2021 | 24/02/2021 | 12/03/2021 | 207,80 | -17 | - 3.532,60 |
| | 2020 | 3073687923 | 10/12/2020 | 186,32 | 23/02/2021 | 28/01/2021 | 29/03/2021 | 24/02/2021 | 12/03/2021 | 152,72 | -17 | - 2.596,24 |
| | 2020 | 3073687924 | 10/12/2020 | 33,67 | 22/12/2020 | 12/12/2020 | 10/02/2021 | 22/12/2020 | 08/01/2021 | 26,82 | -33 | - 885,06 |
| | 2020 | 3073687924 | 10/12/2020 | 33,67 | 22/12/2020 | 12/12/2020 | 10/02/2021 | 22/12/2020 | 08/01/2021 | 0,78 | -33 | - 25,74 |
| | 2020 | 3073687925 | 10/12/2020 | 25,90 | 23/02/2021 | 28/01/2021 | 29/03/2021 | 24/02/2021 | 12/03/2021 | 21,23 | -17 | - 360,91 |
| | 2020 | 3073689456 | 17/12/2020 | 119,61 | 31/12/2020 | 18/12/2020 | 16/02/2021 | 09/03/2021 | 18/03/2021 | 68,05 | 30 | 2.041,50 |
| | 2020 | 3073689456 | 17/12/2020 | 119,61 | 31/12/2020 | 18/12/2020 | 16/02/2021 | 09/03/2021 | 18/03/2021 | 29,99 | 30 | 899,70 |
| | 2020 | 3073689457 | 17/12/2020 | 33,21 | 31/12/2020 | 18/12/2020 | 16/02/2021 | 19/01/2021 | 21/01/2021 | 27,22 | -26 | - 707,72 |
| | 2020 | 3073689458 | 17/12/2020 | 265,67 | 31/12/2020 | 22/12/2020 | 22/02/2021 | 19/01/2021 | 21/01/2021 | 217,76 | -30 | - 6.532,80 |
| | 2020 | 3073689459 | 17/12/2020 | 42,10 | 31/12/2020 | 18/12/2020 | 16/02/2021 | 19/01/2021 | 21/01/2021 | 1,75 | -26 | - 45,50 |
| | 2020 | 3073689459 | 17/12/2020 | 42,10 | 31/12/2020 | 18/12/2020 | 16/02/2021 | 19/01/2021 | 21/01/2021 | 32,76 | -26 | - 851,76 |
| | 2020 | 3073689460 | 17/12/2020 | 2.676,48 | 31/12/2020 | 18/12/2020 | 16/02/2021 | 19/01/2021 | 21/01/2021 | 2.193,84 | -26 | - 57.039,84 |
| | 2020 | 3073689461 | 17/12/2020 | 149,44 | 31/12/2020 | 18/12/2020 | 16/02/2021 | 19/01/2021 | 21/01/2021 | 122,49 | -26 | - 3.184,74 |
| | 2020 | 3073689462 | 17/12/2020 | 2.452,20 | 31/12/2020 | 18/12/2020 | 16/02/2021 | 19/01/2021 | 21/01/2021 | 2.010,00 | -26 | - 52.260,00 |
| | 2020 | 3073689463 | 17/12/2020 | 1.189,55 | 31/12/2020 | 18/12/2020 | 16/02/2021 | 19/01/2021 | 21/01/2021 | 975,04 | -26 | - 25.351,04 |
| | 2020 | 3073691355 | 24/12/2020 | 977,95 | 31/12/2020 | 29/12/2020 | 01/03/2021 | 22/01/2021 | 04/02/2021 | 801,60 | -23 | - 18.436,80 |
| | 2020 | 3073692980 | 31/12/2020 | 381,62 | 26/01/2021 | 01/01/2021 | 02/03/2021 | 01/02/2021 | 04/02/2021 | 312,80 | -26 | - 8.132,80 |
| | 2020 | 3073692981 | 31/12/2020 | 294,26 | 26/01/2021 | 01/01/2021 | 02/03/2021 | 01/02/2021 | 04/02/2021 | 241,20 | -26 | - 6.271,20 |
| | 2021 | 3073700936 | 14/01/2021 | 7.606,13 | 15/02/2021 | 16/01/2021 | 17/03/2021 | 22/02/2021 | 12/03/2021 | 0,07 | -5 | - 0,35 |
| | 2021 | 3073700936 | 14/01/2021 | 7.606,13 | 15/02/2021 | 16/01/2021 | 17/03/2021 | 22/02/2021 | 12/03/2021 | 6.234,46 | -5 | - 31.172,30 |
| | 2021 | 3073702200 | 21/01/2021 | 452,34 | 16/02/2021 | 22/01/2021 | 23/03/2021 | 22/02/2021 | 12/03/2021 | 370,77 | -11 | - 4.078,47 |
| | 2021 | 3073703678 | 28/01/2021 | 116,10 | 09/02/2021 | 29/01/2021 | 30/03/2021 | 11/03/2021 | 18/03/2021 | 63,72 | -12 | - 764,64 |
| | 2021 | 3073703678 | 28/01/2021 | 116,10 | 09/02/2021 | 29/01/2021 | 30/03/2021 | 11/03/2021 | 18/03/2021 | 31,44 | -12 | - 377,28 |
| | 2021 | 3073707022 | 04/02/2021 | 110,78 | 18/02/2021 | 06/02/2021 | 07/04/2021 | 22/02/2021 | 12/03/2021 | 90,80 | -26 | - 2.360,80 |
| | 2021 | 3073708433 | 11/02/2021 | 1.572,58 | 18/02/2021 | 13/02/2021 | 14/04/2021 | 11/03/2021 | 18/03/2021 | 379,12 | -27 | - 10.236,24 |
| | 2021 | 3073708433 | 11/02/2021 | 1.572,58 | 18/02/2021 | 13/02/2021 | 14/04/2021 | 11/03/2021 | 18/03/2021 | 909,88 | -27 | - 24.566,76 |
| | 2021 | 3073711929 | 25/02/2021 | 198,23 | 08/03/2021 | 26/02/2021 | 27/04/2021 | 09/03/2021 | 18/03/2021 | 162,48 | -40 | - 6.499,20 |

| | | | | | | | | | | | | |
|---|---|---|---|---|---|---|---|---|---|---|---|---|
| | 2021 | 3073711930 | 25/02/2021 | 497,33 | 09/03/2021 | 27/02/2021 | 28/04/2021 | 11/03/2021 | 18/03/2021 | 225,50 | -41 | - 9.245,50 |
| | 2021 | 3073711930 | 25/02/2021 | 497,33 | 09/03/2021 | 27/02/2021 | 28/04/2021 | 11/03/2021 | 18/03/2021 | 182,15 | -41 | - 7.468,15 |
| | 2021 | 3073711931 | 25/02/2021 | 151,30 | 09/03/2021 | 27/02/2021 | 28/04/2021 | 11/03/2021 | 18/03/2021 | 30,00 | -41 | - 1.230,00 |
| | 2021 | 3073711931 | 25/02/2021 | 151,30 | 09/03/2021 | 27/02/2021 | 28/04/2021 | 11/03/2021 | 18/03/2021 | 94,02 | -41 | - 3.854,82 |
| | 2021 | 3073716014 | 04/03/2021 | 1.003,45 | 08/03/2021 | 05/03/2021 | 04/05/2021 | 09/03/2021 | 18/03/2021 | 822,50 | -47 | - 38.657,50 |
| | 2021 | 3073717540 | 11/03/2021 | 256,70 | 15/03/2021 | 13/03/2021 | 12/05/2021 | 15/03/2021 | 18/03/2021 | 210,41 | -55 | - 11.572,55 |
| | 2021 | 3073717541 | 11/03/2021 | 203,79 | 15/03/2021 | 13/03/2021 | 12/05/2021 | 15/03/2021 | 18/03/2021 | 167,04 | -55 | - 9.187,20 |
| | 2021 | 3073717542 | 11/03/2021 | 114,70 | 15/03/2021 | 13/03/2021 | 12/05/2021 | 15/03/2021 | 18/03/2021 | 94,02 | -55 | - 5.171,10 |
| | 2021 | 3073719296 | 18/03/2021 | 742,47 | 22/03/2021 | 20/03/2021 | 19/05/2021 | 22/03/2021 | 29/03/2021 | 608,58 | -51 | - 31.037,58 |
| 1018 LI STARFISH S.R.L. | | | | | | | | | | | | |
| | 2020 | 2020 186/P | 27/11/2020 | 2.439,61 | 10/12/2020 | 27/11/2020 | 26/01/2021 | 23/12/2020 | 08/01/2021 | 1.999,68 | -18 | - 35.994,24 |
| 1020 QIAGEN S.R.L. | | | | | | | | | | | | |
| | 2020 | 980237900 | 23/07/2020 | 4.900,82 | 15/10/2020 | 09/10/2020 | 08/12/2020 | 16/03/2021 | 18/03/2021 | 4.035,10 | 100 | 403.510,00 |
| | 2020 | 980239004 | 06/08/2020 | 8.439,24 | 15/10/2020 | 09/10/2020 | 08/12/2020 | 16/03/2021 | 18/03/2021 | 7.978,10 | 100 | 797.810,00 |
| | 2020 | 980239005 | 06/08/2020 | 210,00 | 27/08/2020 | 06/08/2020 | 05/10/2020 | 29/01/2021 | 04/02/2021 | 210,00 | 122 | 25.620,00 |
| | 2020 | 980239524 | 14/08/2020 | 150,00 | 20/10/2020 | 16/10/2020 | 15/12/2020 | 16/03/2021 | 18/03/2021 | 150,00 | 93 | 13.950,00 |
| | 2020 | 980239782 | 21/08/2020 | 150,00 | 07/09/2020 | 21/08/2020 | 20/10/2020 | 29/01/2021 | 04/02/2021 | 150,00 | 107 | 16.050,00 |
| | 2020 | 980240015 | 27/08/2020 | 244,38 | 14/09/2020 | 27/08/2020 | 26/10/2020 | 11/03/2021 | 18/03/2021 | 244,38 | 143 | 34.946,34 |
| | 2020 | 980240034 | 27/08/2020 | 1.660,46 | 14/09/2020 | 27/08/2020 | 26/10/2020 | 11/03/2021 | 18/03/2021 | 1.660,46 | 143 | 237.445,78 |
| | 2020 | 980240035 | 27/08/2020 | 106,26 | 14/09/2020 | 28/08/2020 | 27/10/2020 | 11/03/2021 | 18/03/2021 | 106,26 | 142 | 15.088,92 |
| | 2020 | 980240527 | 03/09/2020 | 3.600,00 | 22/09/2020 | 03/09/2020 | 02/11/2020 | 11/03/2021 | 18/03/2021 | 3.600,00 | 136 | 489.600,00 |
| | 2020 | 980240684 | 07/09/2020 | 4.448,58 | 13/10/2020 | 08/10/2020 | 07/12/2020 | 16/03/2021 | 18/03/2021 | 4.207,72 | 101 | 424.979,72 |
| | 2020 | 980240889 | 10/09/2020 | 672,98 | 24/09/2020 | 11/09/2020 | 10/11/2020 | 16/03/2021 | 18/03/2021 | 172,85 | 128 | 22.124,80 |
| | 2020 | 980240889 | 10/09/2020 | 672,98 | 24/09/2020 | 11/09/2020 | 10/11/2020 | 16/03/2021 | 18/03/2021 | 500,13 | 128 | 64.016,64 |
| | 2020 | 980241285 | 17/09/2020 | 25.698,37 | 25/09/2020 | 17/09/2020 | 16/11/2020 | 11/03/2021 | 18/03/2021 | 25.698,37 | 122 | 3.135.201,14 |
| | 2020 | 980241322 | 17/09/2020 | 5.858,16 | 25/09/2020 | 17/09/2020 | 16/11/2020 | 11/03/2021 | 18/03/2021 | 5.858,16 | 122 | 714.695,52 |
| | 2020 | 980241649 | 23/09/2020 | 35,42 | 28/09/2020 | 23/09/2020 | 23/11/2020 | 11/03/2021 | 18/03/2021 | 35,42 | 116 | 4.108,72 |
| | 2020 | 980242300 | 01/10/2020 | 345,33 | 09/10/2020 | 03/10/2020 | 02/12/2020 | 11/01/2021 | 21/01/2021 | 345,33 | 50 | 17.266,50 |
| | 2020 | 980242714 | 07/10/2020 | 345,33 | 15/10/2020 | 09/10/2020 | 08/12/2020 | 11/01/2021 | 21/01/2021 | 345,33 | 44 | 15.194,52 |
| | 2020 | 980243171 | 14/10/2020 | 162,92 | 20/10/2020 | 15/10/2020 | 14/12/2020 | 11/01/2021 | 21/01/2021 | 162,92 | 38 | 6.190,96 |
| | 2020 | 980245080 | 06/11/2020 | 1.625,60 | 12/11/2020 | 07/11/2020 | 06/01/2021 | 16/03/2021 | 18/03/2021 | 1.625,60 | 71 | 115.417,60 |
| | 2020 | 980245238 | 10/11/2020 | 598,40 | 16/11/2020 | 12/11/2020 | 11/01/2021 | 16/03/2021 | 18/03/2021 | 598,40 | 66 | 39.494,40 |
| | 2020 | 980245238 | 10/11/2020 | 598,40 | 16/11/2020 | 12/11/2020 | 11/01/2021 | 16/03/2021 | 18/03/2021 | - | 66 | - |
| | 2020 | 980245466 | 12/11/2020 | 25.048,03 | 17/11/2020 | 12/11/2020 | 11/01/2021 | 16/03/2021 | 18/03/2021 | 25.048,03 | 66 | 1.653.169,98 |
| | 2020 | 980246069 | 19/11/2020 | 11.685,11 | 26/11/2020 | 20/11/2020 | 19/01/2021 | 16/03/2021 | 18/03/2021 | 11.685,11 | 58 | 677.736,38 |
| | 2020 | 980246543 | 25/11/2020 | 10.791,25 | 04/12/2020 | 25/11/2020 | 25/01/2021 | 11/03/2021 | 18/03/2021 | 9.429,34 | 53 | 499.755,02 |
| | 2020 | 980246543 | 25/11/2020 | 10.791,25 | 04/12/2020 | 25/11/2020 | 25/01/2021 | 11/03/2021 | 18/03/2021 | 1.361,91 | 53 | 72.181,23 |
| | 2020 | 980246742 | 26/11/2020 | 284,02 | 10/12/2020 | 26/11/2020 | 25/01/2021 | 23/12/2020 | 08/01/2021 | 232,80 | -17 | - 3.957,60 |
| | 2020 | 980247210 | 02/12/2020 | 8.519,91 | 23/12/2020 | 03/12/2020 | 01/02/2021 | 11/03/2021 | 18/03/2021 | 8.519,91 | 45 | 383.395,95 |
| | 2020 | 980247210 | 02/12/2020 | 8.519,91 | 23/12/2020 | 03/12/2020 | 01/02/2021 | 11/03/2021 | 18/03/2021 | - | 45 | - |
| | 2020 | 980247348 | 03/12/2020 | 284,02 | 10/12/2020 | 04/12/2020 | 02/02/2021 | 11/03/2021 | 18/03/2021 | 232,80 | 44 | 10.243,20 |
| | 2020 | 980247707 | 09/12/2020 | 3.936,50 | 16/12/2020 | 09/12/2020 | 08/02/2021 | 11/03/2021 | 18/03/2021 | 3.936,50 | 39 | 153.523,50 |
| | 2020 | 980247880 | 10/12/2020 | 284,02 | 16/12/2020 | 11/12/2020 | 09/02/2021 | 16/12/2020 | 13/01/2021 | 232,79 | -27 | - 6.285,33 |
| | 2020 | 980247880 | 10/12/2020 | 284,02 | 16/12/2020 | 11/12/2020 | 09/02/2021 | 16/12/2020 | 13/01/2021 | 0,01 | -27 | - 0,27 |
| | 2020 | 980248156 | 15/12/2020 | 284,02 | 31/12/2020 | 15/12/2020 | 15/02/2021 | 11/01/2021 | 21/01/2021 | 232,80 | -23 | - 5.354,40 |
| | 2020 | 980248338 | 16/12/2020 | 733,14 | 31/12/2020 | 17/12/2020 | 15/02/2021 | 11/03/2021 | 18/03/2021 | - | 31 | - |
| | 2020 | 980248338 | 16/12/2020 | 733,14 | 31/12/2020 | 17/12/2020 | 15/02/2021 | 11/03/2021 | 18/03/2021 | 733,14 | 31 | 22.727,34 |
| | 2020 | 980248777 | 23/12/2020 | 81,46 | 31/12/2020 | 24/12/2020 | 22/02/2021 | 11/03/2021 | 18/03/2021 | 81,46 | 24 | 1.955,04 |
| | 2021 | 980249463 | 06/01/2021 | 284,02 | 03/02/2021 | 07/01/2021 | 08/03/2021 | 18/02/2021 | 05/03/2021 | 232,80 | -3 | - 698,40 |
| | 2021 | 980251299 | 04/02/2021 | 490,20 | 09/02/2021 | 04/02/2021 | 06/04/2021 | 16/03/2021 | 18/03/2021 | 401,80 | -18 | - 7.232,40 |
| | 2021 | 980251426 | 08/02/2021 | 938,49 | 09/02/2021 | 08/02/2021 | 09/04/2021 | 16/03/2021 | 18/03/2021 | 769,25 | -22 | - 16.923,50 |
| | 2021 | 980252101 | 23/02/2021 | 583,28 | 12/03/2021 | 23/02/2021 | 26/04/2021 | 16/03/2021 | 18/03/2021 | 555,50 | -37 | - 20.553,50 |
| | 2021 | 980252209 | 23/02/2021 | 16.711,70 | 09/03/2021 | 23/02/2021 | 26/04/2021 | 16/03/2021 | 18/03/2021 | 15.915,90 | -37 | - 588.888,30 |
| | 2021 | 980252327 | 24/02/2021 | 284,02 | 03/03/2021 | 24/02/2021 | 26/04/2021 | 03/03/2021 | 12/03/2021 | 232,80 | -44 | - 10.243,20 |
| 1023 ALCYON ITALIA S.P.A | | | | | | | | | | | | |
| | 2020 | 779 | 09/11/2020 | 542,45 | 10/11/2020 | 09/11/2020 | 08/01/2021 | 18/03/2021 | 29/03/2021 | 444,63 | 80 | 35.570,40 |
| 1034 ASTORI TECNICA S.N.C. | | | | | | | | | | | | |
| | 2021 | 17227 | 26/02/2021 | 549,00 | 05/03/2021 | 02/03/2021 | 03/05/2021 | 15/03/2021 | 18/03/2021 | 450,00 | -44 | - 19.800,00 |
| 1049 ACQUA SANTA DI ROMA SRL -EGERIA- | | | | | | | | | | | | |

| | | | | | | | | | | | | |
|---|---|---|---|---|---|---|---|---|---|---|---|---|
| | 2021 | VPFV0000002 | 02/03/2021 | 409,92 | 05/03/2021 | 03/03/2021 | 03/05/2021 | 09/03/2021 | 18/03/2021 | 336,00 | -45 | - 15.120,00 |
| 1071 MERIDIAN BIOSCIENCE EUROPE SRL | | | | | | | | | | | | |
| | 2020 | 202883PA | 03/12/2020 | 585,60 | 16/12/2020 | 05/12/2020 | 03/02/2021 | 16/12/2020 | 13/01/2021 | 480,00 | -21 | - 10.080,00 |
| | 2021 | 210216PA | 02/02/2021 | 585,60 | 09/02/2021 | 03/02/2021 | 06/04/2021 | 02/03/2021 | 12/03/2021 | 480,00 | -23 | - 11.040,00 |
| 1130 THERMO FISHER SCIENTIFIC SPA | | | | | | | | | | | | |
| | 2020 | 9160109456 | 19/11/2020 | 2.536,01 | 02/02/2021 | 04/01/2021 | 05/03/2021 | 24/02/2021 | 12/03/2021 | 2.078,70 | 7 | 14.550,90 |
| | 2020 | 9160109457 | 19/11/2020 | 161,04 | 27/01/2021 | 04/01/2021 | 05/03/2021 | 24/02/2021 | 12/03/2021 | 132,00 | 7 | 924,00 |
| | 2020 | 9160110409 | 12/12/2020 | 296,46 | 31/12/2020 | 21/12/2020 | 19/02/2021 | 19/01/2021 | 21/01/2021 | 243,00 | -29 | - 7.047,00 |
| | 2020 | 9160110901 | 22/12/2020 | 630,62 | 12/02/2021 | 26/01/2021 | 29/03/2021 | 24/02/2021 | 12/03/2021 | 516,90 | -15 | - 7.753,50 |
| | 2020 | 9160111069 | 24/12/2020 | 1.080,92 | 27/01/2021 | 05/01/2021 | 08/03/2021 | 24/02/2021 | 12/03/2021 | 886,00 | 6 | 5.316,00 |
| 1139 RESNOVA SRL | | | | | | | | | | | | |
| | 2020 | 001368/20 | 31/08/2020 | 10.233,36 | 10/09/2020 | 31/08/2020 | 30/10/2020 | 18/12/2020 | 13/01/2021 | 8.388,00 | 75 | 629.100,00 |
| | 2020 | 002204/20 | 10/12/2020 | 9.387,90 | 16/12/2020 | 10/12/2020 | 08/02/2021 | 16/12/2020 | 13/01/2021 | 7.695,00 | -26 | - 200.070,00 |
| | 2021 | 000020/21 | 12/01/2021 | 58,56 | 08/02/2021 | 12/01/2021 | 15/03/2021 | 18/02/2021 | 05/03/2021 | 48,00 | -8 | - 384,00 |
| | 2021 | 000300/21 | 10/02/2021 | 263,52 | 12/02/2021 | 10/02/2021 | 12/04/2021 | 02/03/2021 | 12/03/2021 | 216,00 | -30 | - 6.480,00 |
| | 2021 | 000301/21 | 10/02/2021 | 1.054,08 | 12/02/2021 | 10/02/2021 | 12/04/2021 | 02/03/2021 | 12/03/2021 | 864,00 | -30 | - 25.920,00 |
| | 2021 | 000444/21 | 02/03/2021 | 6.380,60 | 05/03/2021 | 03/03/2021 | 03/05/2021 | 09/03/2021 | 18/03/2021 | 5.230,00 | -45 | - 235.350,00 |
| 1140 R-BIOPHARM ITALIA SRL | | | | | | | | | | | | |
| | 2020 | FVBP 20600515PA | 16/12/2020 | 2.875,03 | 31/12/2020 | 21/12/2020 | 19/02/2021 | 19/01/2021 | 21/01/2021 | 2.356,58 | -29 | - 68.340,82 |
| | 2021 | FVBP 21600040PA | 02/02/2021 | 210,88 | 09/03/2021 | 09/02/2021 | 12/04/2021 | 09/03/2021 | 18/03/2021 | 172,85 | -23 | - 3.975,55 |
| | 2021 | FVBP 21600115PA | 10/03/2021 | 1.131,33 | 16/03/2021 | 16/03/2021 | 17/05/2021 | 22/03/2021 | 29/03/2021 | 927,32 | -47 | - 43.584,04 |
| 1148 PUBLIACQUA SPA | | | | | | | | | | | | |
| | 2020 | 7020012000021600 | 17/12/2020 | 157,20 | 22/12/2020 | 18/12/2020 | 18/01/2021 | 04/01/2021 | 08/01/2021 | 142,91 | -39 | - 5.573,49 |
| | 2021 | 7021012000002260 | 03/02/2021 | 110,57 | 09/02/2021 | 04/02/2021 | 08/03/2021 | 18/02/2021 | 05/03/2021 | 100,52 | -31 | - 3.116,12 |
| 1155 INDUTEX SPA | | | | | | | | | | | | |
| | 2020 | 2000620 | 23/06/2020 | 1.093,00 | 06/07/2020 | 25/06/2020 | 24/08/2020 | 29/01/2021 | 04/02/2021 | 950,00 | 164 | 155.800,00 |
| | 2020 | 2000738 | 10/07/2020 | 250,00 | 20/07/2020 | 14/07/2020 | 14/09/2020 | 29/01/2021 | 04/02/2021 | 250,00 | 145 | 36.250,00 |
| | 2020 | 2000789 | 30/07/2020 | 755,00 | 06/08/2020 | 03/08/2020 | 02/10/2020 | 18/03/2021 | 29/03/2021 | 755,00 | 178 | 134.390,00 |
| | 2020 | 2000811 | 31/08/2020 | 1.125,00 | 18/09/2020 | 01/09/2020 | 02/11/2020 | 29/01/2021 | 04/02/2021 | 1.125,00 | 96 | 108.000,00 |
| | 2020 | 2000820 | 10/09/2020 | 190,00 | 24/09/2020 | 11/09/2020 | 10/11/2020 | 29/01/2021 | 04/02/2021 | 190,00 | 86 | 16.340,00 |
| | 2020 | 2000901 | 14/10/2020 | 380,00 | 21/10/2020 | 15/10/2020 | 14/12/2020 | 29/01/2021 | 04/02/2021 | 380,00 | 52 | 19.760,00 |
| | 2020 | 2000917 | 22/10/2020 | 570,00 | 29/10/2020 | 23/10/2020 | 22/12/2020 | 29/01/2021 | 04/02/2021 | 570,00 | 44 | 25.080,00 |
| | 2021 | 2000027 | 19/01/2021 | 3.533,25 | 05/03/2021 | 25/01/2021 | 26/03/2021 | 18/03/2021 | 29/03/2021 | 3.365,00 | 3 | 10.095,00 |
| | 2021 | 2000146 | 18/02/2021 | 1.378,25 | 08/03/2021 | 19/02/2021 | 20/04/2021 | 18/03/2021 | 29/03/2021 | 1.260,00 | -22 | - 27.720,00 |
| | 2021 | 2000191 | 11/03/2021 | 530,80 | 12/03/2021 | 12/03/2021 | 11/05/2021 | 18/03/2021 | 29/03/2021 | 495,00 | -43 | - 21.285,00 |
| 1156 EXACTA + OPTECH SPA | | | | | | | | | | | | |
| | 2020 | 3137/20FT | 21/12/2020 | 543,21 | 31/12/2020 | 22/12/2020 | 22/02/2021 | 19/01/2021 | 21/01/2021 | 445,24 | -30 | - 13.357,20 |
| | 2020 | 3137/20FT | 21/12/2020 | 543,21 | 31/12/2020 | 22/12/2020 | 22/02/2021 | 19/01/2021 | 21/01/2021 | 0,01 | -30 | - 0,30 |
| | 2020 | 3138/20FT | 21/12/2020 | 83,57 | 31/12/2020 | 21/12/2020 | 19/02/2021 | 19/01/2021 | 21/01/2021 | 68,50 | -29 | - 1.986,50 |
| | 2021 | 284/21FT | 15/02/2021 | 148,84 | 02/03/2021 | 15/02/2021 | 16/04/2021 | 03/03/2021 | 12/03/2021 | 122,00 | -35 | - 4.270,00 |
| 1157 METTLER TOLEDO ITALIA | | | | | | | | | | | | |
| | 2020 | 20900421 | 30/10/2020 | 6.707,56 | 10/11/2020 | 30/10/2020 | 29/12/2020 | 29/12/2020 | 08/01/2021 | 5.498,00 | 10 | 54.980,00 |
| | 2020 | 20900532 | 17/12/2020 | 173,24 | 31/12/2020 | 18/12/2020 | 16/02/2021 | 19/01/2021 | 21/01/2021 | 142,00 | -26 | - 3.692,00 |
| | 2020 | 20900571 | 28/12/2020 | 3.004,86 | 31/12/2020 | 28/12/2020 | 26/02/2021 | 22/01/2021 | 04/02/2021 | 2.463,00 | -22 | - 54.186,00 |
| | 2021 | 21900060 | 29/01/2021 | 1.293,81 | 17/02/2021 | 29/01/2021 | 30/03/2021 | 02/03/2021 | 12/03/2021 | 1.060,50 | -18 | - 19.089,00 |
| 1239 OPERA - ORGANIZZAZIONE PER LE AMMINISTRAZIONI | | | | | | | | | | | | |
| | 2019 | 422 | 21/10/2019 | 780,00 | 21/11/2019 | 21/11/2019 | 20/01/2020 | | 25/03/2021 | 780,00 | 430 | 335.400,00 |
| 1253 A.C.ESSE SRL | | | | | | | | | | | | |
| | 2021 | 27/PA | 29/01/2021 | 1.019,92 | 05/03/2021 | 04/02/2021 | 06/04/2021 | 09/03/2021 | 18/03/2021 | 836,00 | -18 | - 15.048,00 |
| 1301 WOLTERS KLUWER ITALIA SRLEX IPSOA EDITORE SRL | | | | | | | | | | | | |
| | 2020 | 72646985 | 21/12/2020 | 5.462,00 | 31/12/2020 | 22/12/2020 | 22/12/2020 | 18/01/2021 | 27/01/2021 | 5.251,92 | -24 | - 126.046,08 |
| 1303 APRE | | | | | | | | | | | | |
| | 2021 | 107 | 22/01/2021 | 2.781,00 | 22/01/2021 | 22/01/2021 | 22/01/2021 | | 22/01/2021 | 2.781,00 | -60 | - 166.860,00 |
| 1336 LGC STANDARS SRL (EX PROMOCHEM) | | | | | | | | | | | | |
| | 2021 | IT2021500712 | 05/02/2021 | 817,40 | 02/03/2021 | 11/02/2021 | 12/04/2021 | 22/03/2021 | 29/03/2021 | 670,00 | -14 | - 9.380,00 |
| | 2021 | IT2021500713 | 05/02/2021 | 408,70 | 02/03/2021 | 10/02/2021 | 12/04/2021 | 22/03/2021 | 29/03/2021 | 335,00 | -13 | - 4.355,00 |
| | 2021 | IT2021500714 | 05/02/2021 | 408,70 | 02/03/2021 | 11/02/2021 | 12/04/2021 | 22/03/2021 | 29/03/2021 | 335,00 | -14 | - 4.690,00 |
| | 2021 | IT2021501534 | 04/03/2021 | 683,20 | 08/03/2021 | 05/03/2021 | 04/05/2021 | 09/03/2021 | 18/03/2021 | 560,00 | -47 | - 26.320,00 |
| | 2021 | IT2021501750 | 11/03/2021 | 408,70 | 16/03/2021 | 15/03/2021 | 14/05/2021 | 22/03/2021 | 29/03/2021 | 335,00 | -46 | - 15.410,00 |

| | | | | | | | | | | | | |
|---|---|---|---|---|---|---|---|---|---|---|---|---|
| 1529 KYOCERA DOCUMENT SOLUTIONS ITALIASPA | | | | | | | | | | | | |
| | 2020 | 1010653026 | 11/12/2020 | 270,41 | 31/12/2020 | 11/12/2020 | 01/02/2021 | 15/01/2021 | 04/02/2021 | 221,65 | -5 | - 1.108,25 |
| 1589 DIATEC SRL | | | | | | | | | | | | |
| | 2020 | 7/PA | 16/09/2020 | 461,16 | 25/09/2020 | 22/09/2020 | 23/11/2020 | 18/03/2021 | 29/03/2021 | 378,00 | 128 | 48.384,00 |
| | 2021 | 2/PA | 25/01/2021 | 717,85 | 04/02/2021 | 26/01/2021 | 29/03/2021 | 22/02/2021 | 12/03/2021 | 588,40 | -15 | - 8.826,00 |
| | 2021 | 3/PA | 25/01/2021 | 44,65 | 04/02/2021 | 26/01/2021 | 29/03/2021 | 22/02/2021 | 12/03/2021 | 36,60 | -15 | - 549,00 |
| | 2021 | 4/PA | 02/02/2021 | 342,58 | 04/02/2021 | 03/02/2021 | 06/04/2021 | 22/02/2021 | 12/03/2021 | 280,80 | -23 | - 6.458,40 |
| 1717 BIASINI GINA | | | | | | | | | | | | |
| | 2021 | 1 | 09/03/2021 | 950,00 | 09/03/2021 | 09/03/2021 | 09/03/2021 | | 09/03/2021 | 950,00 | -60 | - 57.000,00 |
| 1834 BASTIANSE COMMUNICATION B.V. | | | | | | | | | | | | |
| | 2021 | 1421030 | 13/01/2021 | 427,00 | 20/01/2021 | 20/01/2021 | 20/01/2021 | | 20/01/2021 | 350,00 | -60 | - 21.000,00 |
| 1836 LEASYS S.P.A. | | | | | | | | | | | | |
| | 2020 | 202030025417 | 07/12/2020 | 2.119,19 | 31/12/2020 | 09/12/2020 | 08/02/2021 | 15/01/2021 | 27/01/2021 | 1.737,04 | -11 | - 19.107,44 |
| | 2021 | 202130001861 | 12/01/2021 | 2.119,19 | 11/02/2021 | 14/01/2021 | 15/03/2021 | 18/02/2021 | 05/03/2021 | 1.737,04 | -10 | - 17.370,40 |
| 1871 CONDA LABORATORIOS | | | | | | | | | | | | |
| | 2020 | FR20005374 | 15/07/2020 | 735,54 | 31/12/2020 | 31/12/2020 | 31/12/2020 | | 16/02/2021 | 602,90 | -13 | - 7.837,70 |
| | 2020 | FR20005376 | 15/07/2020 | 184,83 | 16/02/2021 | 16/02/2021 | 16/02/2021 | | 16/02/2021 | 151,50 | -60 | - 9.090,00 |
| | 2020 | FR20006853 | 08/09/2020 | 414,80 | 16/02/2021 | 16/02/2021 | 16/02/2021 | | 16/02/2021 | 340,00 | -60 | - 20.400,00 |
| | 2020 | FR20007544 | 30/09/2020 | 359,53 | 31/12/2020 | 31/12/2020 | 31/12/2020 | | 28/01/2021 | 294,70 | -32 | - 9.430,40 |
| | 2020 | FR20008960 | 12/11/2020 | 1.281,00 | 31/12/2020 | 31/12/2020 | 31/12/2020 | | 28/01/2021 | 1.050,00 | -32 | - 33.600,00 |
| | 2020 | FR20009320 | 23/11/2020 | 1.881,85 | 31/12/2020 | 31/12/2020 | 31/12/2020 | | 28/01/2021 | 1.542,50 | -32 | - 49.360,00 |
| | 2021 | FR21000001 | 04/01/2021 | 180,56 | 16/02/2021 | 16/02/2021 | 16/02/2021 | | 16/02/2021 | 148,00 | -60 | - 8.880,00 |
| | 2021 | FR21000002 | 04/01/2021 | 339,77 | 16/02/2021 | 16/02/2021 | 16/02/2021 | | 16/02/2021 | 278,50 | -60 | - 16.710,00 |
| | 2021 | FR21000504 | 25/01/2021 | 682,83 | 16/02/2021 | 16/02/2021 | 16/02/2021 | | 16/02/2021 | 559,70 | -60 | - 33.582,00 |
| 1917 CHEMICAL RESEARCH 2000 SRL | | | | | | | | | | | | |
| | 2021 | 12875 | 25/01/2021 | 819,84 | 16/02/2021 | 25/01/2021 | 26/03/2021 | 03/03/2021 | 12/03/2021 | 672,00 | -14 | - 9.408,00 |
| | 2021 | 26024 | 23/02/2021 | 2.064,55 | 09/03/2021 | 23/02/2021 | 26/04/2021 | 15/03/2021 | 18/03/2021 | 1.692,25 | -37 | - 62.613,25 |
| | 2021 | 4/100 | 16/03/2021 | 785,68 | 16/03/2021 | 16/03/2021 | 17/05/2021 | 18/03/2021 | 29/03/2021 | 644,00 | -47 | - 30.268,00 |
| | 2021 | 4/137 | 23/03/2021 | 267,79 | 24/03/2021 | 23/03/2021 | 24/05/2021 | 25/03/2021 | 29/03/2021 | 219,50 | -54 | - 11.853,00 |
| 1979 BIOMED CENTRAL | | | | | | | | | | | | |
| | 2021 | 6106447854 | 21/01/2021 | 1.644,50 | 16/02/2021 | 16/02/2021 | 16/02/2021 | | 16/02/2021 | 1.644,50 | -60 | - 98.670,00 |
| 2003 FOSS ITALIA SRL | | | | | | | | | | | | |
| | 2020 | 4860065341 | 09/11/2020 | 801,31 | 16/11/2020 | 12/11/2020 | 11/01/2021 | 01/03/2021 | 12/03/2021 | 656,81 | 60 | 39.408,60 |
| | 2020 | 4860065437 | 13/11/2020 | 801,31 | 17/11/2020 | 16/11/2020 | 15/01/2021 | 26/02/2021 | 12/03/2021 | 656,81 | 56 | 36.781,36 |
| | 2020 | 4860065495 | 18/11/2020 | 340.380,00 | 09/12/2020 | 25/11/2020 | 25/01/2021 | 11/02/2021 | 17/02/2021 | 279.000,00 | -40 | - 11.160.000,00 |
| | 2020 | 4860065500 | 18/11/2020 | 6.612,40 | 02/12/2020 | 19/11/2020 | 18/01/2021 | 26/02/2021 | 12/03/2021 | 656,81 | 53 | 34.810,93 |
| | 2020 | 4860065500 | 18/11/2020 | 6.612,40 | 02/12/2020 | 19/11/2020 | 18/01/2021 | 26/02/2021 | 12/03/2021 | 4.763,19 | 53 | 252.449,07 |
| | 2020 | 4860065609 | 26/11/2020 | 340.380,00 | 11/12/2020 | 30/11/2020 | 29/01/2021 | 23/02/2021 | 05/03/2021 | 279.000,00 | -41 | - 11.439.000,00 |
| | 2020 | 4860065647 | 27/11/2020 | 150,29 | 16/12/2020 | 30/11/2020 | 29/01/2021 | 16/12/2020 | 13/01/2021 | 123,19 | -16 | - 1.971,04 |
| | 2021 | 4860066096 | 07/01/2021 | 2.810,88 | 08/02/2021 | 09/01/2021 | 10/03/2021 | 18/02/2021 | 05/03/2021 | 2.304,00 | -5 | - 11.520,00 |
| | 2021 | 4860066409 | 21/01/2021 | 5.544,90 | 16/02/2021 | 25/01/2021 | 26/03/2021 | 22/02/2021 | 12/03/2021 | 4.545,00 | -14 | - 63.630,00 |
| | 2021 | 4860066751 | 08/02/2021 | 3.038,04 | 08/03/2021 | 10/02/2021 | 12/04/2021 | 09/03/2021 | 18/03/2021 | 2.490,19 | -24 | - 59.764,56 |
| | 2021 | 4860066751 | 08/02/2021 | 3.038,04 | 08/03/2021 | 10/02/2021 | 12/04/2021 | 09/03/2021 | 18/03/2021 | 0,01 | -24 | - 0,24 |
| | 2021 | 4860066805 | 10/02/2021 | 2.115,85 | 02/03/2021 | 11/02/2021 | 12/04/2021 | 03/03/2021 | 12/03/2021 | 1.734,30 | -31 | - 53.763,30 |
| | 2021 | 4860066806 | 10/02/2021 | 2.467,74 | 08/03/2021 | 11/02/2021 | 12/04/2021 | 09/03/2021 | 18/03/2021 | 2.022,74 | -25 | - 50.568,50 |
| | 2021 | 4860066815 | 10/02/2021 | 430,59 | 02/03/2021 | 11/02/2021 | 12/04/2021 | 03/03/2021 | 12/03/2021 | 352,94 | -31 | - 10.941,14 |
| | 2021 | 4860066816 | 10/02/2021 | 129,97 | 08/03/2021 | 11/02/2021 | 12/04/2021 | 09/03/2021 | 18/03/2021 | 106,53 | -25 | - 2.663,25 |
| | 2021 | 4860067312 | 11/03/2021 | 703,79 | 18/03/2021 | 17/03/2021 | 17/05/2021 | 22/03/2021 | 29/03/2021 | 576,88 | -48 | - 27.690,24 |
| 2012 IZS ABRUZZO E MOLISE -G.CAPORALE- | | | | | | | | | | | | |
| | 2020 | 9 | 30/03/2020 | 610,00 | 09/03/2021 | 09/03/2021 | 30/04/2021 | | 09/03/2021 | 610,00 | -60 | - 36.600,00 |
| | 2020 | 18 | 02/04/2020 | 1.098,00 | 09/03/2021 | 09/03/2021 | 10/05/2021 | | 09/03/2021 | 1.098,00 | -60 | - 65.880,00 |
| | 2020 | 032/66 | 12/03/2020 | 318,16 | 24/03/2020 | 13/03/2020 | 12/05/2020 | 24/03/2020 | 17/02/2021 | 289,24 | 281 | 81.276,44 |
| | 2020 | 032/105 | 15/05/2020 | 1.320,00 | 16/06/2020 | 15/05/2020 | 30/06/2020 | 09/07/2020 | 17/02/2021 | 1.200,00 | 218 | 261.600,00 |
| | 2020 | 032/126 | 26/05/2020 | 5.645,26 | 16/06/2020 | 26/05/2020 | 30/06/2020 | 23/06/2020 | 17/02/2021 | 5.132,05 | 207 | 1.062.334,35 |
| | 2020 | 032/157 | 26/06/2020 | 880,00 | 09/07/2020 | 26/06/2020 | 31/07/2020 | 09/07/2020 | 17/02/2021 | 800,00 | 176 | 140.800,00 |
| | 2020 | 032/173 | 14/07/2020 | 4.838,79 | 20/07/2020 | 14/07/2020 | 31/08/2020 | 21/07/2020 | 17/02/2021 | 4.398,90 | 158 | 695.026,20 |
| | 2020 | 032/193 | 25/08/2020 | 44,36 | 14/09/2020 | 25/08/2020 | 30/09/2020 | 01/02/2021 | 17/02/2021 | 34,32 | 116 | 3.981,12 |
| | 2020 | 032/193 | 25/08/2020 | 44,36 | 14/09/2020 | 25/08/2020 | 30/09/2020 | 01/02/2021 | 17/02/2021 | 6,01 | 116 | 697,16 |
| | 2020 | 032/210 | 11/09/2020 | 4.032,33 | 25/09/2020 | 12/09/2020 | 02/11/2020 | 25/09/2020 | 17/02/2021 | 3.665,75 | 98 | 359.243,50 |

| | | | | | | | | | | | | |
|---|---|---|---|---|---|---|---|---|---|---|---|---|
| | 2021 | 032/1 | 26/01/2021 | 6.451,72 | 23/02/2021 | 28/01/2021 | 01/03/2021 | 03/03/2021 | 12/03/2021 | 5.865,20 | -17 | - 99.708,40 |
| | 2021 | 032/2 | 26/01/2021 | 136,36 | 23/02/2021 | 28/01/2021 | 01/03/2021 | 03/03/2021 | 12/03/2021 | 123,96 | -17 | - 2.107,32 |
| 2013 IZS DELLA LOMBARDIA E DELL'EMILIA | | | | | | | | | | | | |
| | 2020 | 47/70 | 30/03/2020 | 1.512,80 | 31/03/2020 | 30/03/2020 | 29/05/2020 | 01/04/2020 | 17/02/2021 | 1.240,00 | 264 | 327.360,00 |
| | 2020 | 71/70 | 10/06/2020 | 2.043,50 | 23/06/2020 | 10/06/2020 | 10/08/2020 | 24/06/2020 | 17/02/2021 | 1.675,00 | 192 | 321.600,00 |
| | 2020 | 80/70 | 22/06/2020 | 164,70 | 08/07/2020 | 22/06/2020 | 21/08/2020 | 08/07/2020 | 17/02/2021 | 135,00 | 180 | 24.300,00 |
| | 2020 | 92/70 | 08/07/2020 | 2.269,20 | 15/07/2020 | 08/07/2020 | 07/09/2020 | 21/07/2020 | 17/02/2021 | 1.860,00 | 164 | 305.040,00 |
| | 2020 | 126/70 | 01/09/2020 | 164,70 | 22/09/2020 | 01/09/2020 | 02/11/2020 | 26/02/2021 | 12/03/2021 | 135,00 | 132 | 17.820,00 |
| | 2020 | 134/70 | 15/09/2020 | 170,31 | 28/09/2020 | 15/09/2020 | 16/11/2020 | 30/09/2020 | 17/02/2021 | 139,60 | 95 | 13.262,00 |
| | 2020 | 135/70 | 15/09/2020 | 1.086,30 | 29/09/2020 | 15/09/2020 | 16/11/2020 | 30/09/2020 | 17/02/2021 | 877,41 | 95 | 83.353,95 |
| | 2020 | 135/70 | 15/09/2020 | 1.086,30 | 29/09/2020 | 15/09/2020 | 16/11/2020 | 30/09/2020 | 17/02/2021 | 13,00 | 95 | 1.235,00 |
| | 2020 | 186/70 | 26/11/2020 | 152,50 | 10/12/2020 | 26/11/2020 | 25/01/2021 | 23/12/2020 | 17/02/2021 | 125,00 | 23 | 2.875,00 |
| | 2020 | 65/778 | 18/02/2020 | 200,00 | 20/05/2020 | 18/02/2020 | 20/04/2020 | 21/05/2020 | 17/02/2021 | 200,00 | 305 | 61.000,00 |
| | 2021 | 25569 | 13/01/2021 | 210,82 | 11/02/2021 | 13/01/2021 | 15/03/2021 | 18/02/2021 | 05/03/2021 | 172,80 | -9 | - 1.555,20 |
| | 2021 | 25600 | 13/01/2021 | 2.794,30 | 11/02/2021 | 13/01/2021 | 15/03/2021 | 18/02/2021 | 05/03/2021 | 13,00 | -9 | - 117,00 |
| | 2021 | 25600 | 13/01/2021 | 2.794,30 | 11/02/2021 | 13/01/2021 | 15/03/2021 | 18/02/2021 | 05/03/2021 | 2.277,41 | -9 | - 20.496,69 |
| 2042 BIOLIFE ITALIANA S.R.L. | | | | | | | | | | | | |
| | 2020 | V1-7761 | 29/12/2020 | 383,45 | 31/12/2020 | 29/12/2020 | 01/03/2021 | 22/01/2021 | 04/02/2021 | 314,30 | -23 | - 7.228,90 |
| | 2020 | V1-7762 | 29/12/2020 | 425,78 | 31/12/2020 | 29/12/2020 | 01/03/2021 | 22/01/2021 | 04/02/2021 | 349,00 | -23 | - 8.027,00 |
| | 2020 | V1-7763 | 29/12/2020 | 3.339,75 | 31/12/2020 | 29/12/2020 | 01/03/2021 | 22/01/2021 | 04/02/2021 | 2.737,50 | -23 | - 62.962,50 |
| | 2021 | V1-88 | 12/01/2021 | 533,81 | 08/02/2021 | 12/01/2021 | 15/03/2021 | 18/02/2021 | 05/03/2021 | 437,55 | -8 | - 3.500,40 |
| | 2021 | V1-261 | 21/01/2021 | 567,91 | 17/02/2021 | 27/01/2021 | 29/03/2021 | 22/02/2021 | 12/03/2021 | 465,50 | -16 | - 7.448,00 |
| | 2021 | V1-1106 | 26/02/2021 | 157,20 | 02/03/2021 | 27/02/2021 | 28/04/2021 | 03/03/2021 | 12/03/2021 | 128,85 | -47 | - 6.055,95 |
| | 2021 | V1-1569 | 19/03/2021 | 587,49 | 22/03/2021 | 20/03/2021 | 19/05/2021 | 22/03/2021 | 29/03/2021 | 481,55 | -51 | - 24.559,05 |
| 2044 BECKMAN COULTER S.R.L. | | | | | | | | | | | | |
| | 2020 | 2020024788 | 08/06/2020 | 446,31 | 23/06/2020 | 10/06/2020 | 10/08/2020 | 26/01/2021 | 04/02/2021 | 365,83 | 179 | 65.483,57 |
| | 2020 | 2020024797 | 08/06/2020 | 241,30 | 23/06/2020 | 10/06/2020 | 10/08/2020 | 26/01/2021 | 04/02/2021 | 197,79 | 179 | 35.404,41 |
| | 2020 | 2020039809 | 07/09/2020 | 201,06 | 24/09/2020 | 09/09/2020 | 09/11/2020 | 26/01/2021 | 04/02/2021 | 164,80 | 88 | 14.502,40 |
| | 2020 | 2020039852 | 07/09/2020 | 496,39 | 25/09/2020 | 09/09/2020 | 09/11/2020 | 26/01/2021 | 04/02/2021 | 406,88 | 88 | 35.805,44 |
| | 2020 | 2020052472 | 19/11/2020 | 633,40 | 24/11/2020 | 23/11/2020 | 22/01/2021 | 26/01/2021 | 04/02/2021 | 519,18 | 13 | 6.749,34 |
| | 2020 | 2020057051 | 11/12/2020 | 35,18 | 22/12/2020 | 13/12/2020 | 11/02/2021 | 22/12/2020 | 08/01/2021 | 28,84 | -34 | - 980,56 |
| | 2021 | 2021002049 | 14/01/2021 | 158,10 | 04/02/2021 | 18/01/2021 | 19/03/2021 | 23/02/2021 | 12/03/2021 | 129,59 | -7 | - 907,13 |
| | 2021 | 2021003202 | 20/01/2021 | 142,13 | 04/02/2021 | 22/01/2021 | 23/03/2021 | 23/02/2021 | 12/03/2021 | 116,50 | -11 | - 1.281,50 |
| | 2021 | 2021003980 | 26/01/2021 | 1.393,95 | 04/02/2021 | 28/01/2021 | 29/03/2021 | 23/02/2021 | 12/03/2021 | 1.142,58 | -17 | - 19.423,86 |
| | 2021 | 2021004655 | 29/01/2021 | 142,13 | 04/02/2021 | 01/02/2021 | 02/04/2021 | 23/02/2021 | 12/03/2021 | 116,50 | -21 | - 2.446,50 |
| | 2021 | 2021010939 | 03/03/2021 | 562,42 | 09/03/2021 | 05/03/2021 | 04/05/2021 | 15/03/2021 | 18/03/2021 | 461,00 | -47 | - 21.667,00 |
| 2045 CHARLES RIVER LABORATORIES S.P.A. | | | | | | | | | | | | |
| | 2020 | 52020836 | 22/04/2020 | 274,99 | 03/06/2020 | 23/04/2020 | 22/06/2020 | 11/12/2020 | 13/01/2021 | 144,01 | 205 | 29.522,05 |
| | 2020 | 52020836 | 22/04/2020 | 274,99 | 03/06/2020 | 23/04/2020 | 22/06/2020 | 11/12/2020 | 13/01/2021 | 81,39 | 205 | 16.684,95 |
| | 2020 | 52021018 | 20/05/2020 | 274,99 | 11/06/2020 | 22/05/2020 | 21/07/2020 | 11/03/2021 | 18/03/2021 | 225,40 | 240 | 54.096,00 |
| | 2020 | 52021123 | 02/06/2020 | 274,99 | 16/06/2020 | 04/06/2020 | 03/08/2020 | 29/01/2021 | 04/02/2021 | 225,40 | 185 | 41.699,00 |
| | 2020 | 52021213 | 10/06/2020 | 274,99 | 23/06/2020 | 11/06/2020 | 10/08/2020 | 29/01/2021 | 04/02/2021 | 225,40 | 178 | 40.121,20 |
| | 2020 | 52021288 | 17/06/2020 | 274,99 | 25/06/2020 | 18/06/2020 | 17/08/2020 | 29/01/2021 | 04/02/2021 | 225,40 | 171 | 38.543,40 |
| | 2020 | 52021480 | 08/07/2020 | 347,27 | 16/07/2020 | 10/07/2020 | 08/09/2020 | 29/01/2021 | 04/02/2021 | 284,65 | 149 | 42.412,85 |
| | 2020 | 52021634 | 22/07/2020 | 299,82 | 04/08/2020 | 23/07/2020 | 21/09/2020 | 29/01/2021 | 04/02/2021 | 245,75 | 136 | 33.422,00 |
| | 2020 | 52021664 | 29/07/2020 | 290,40 | 06/08/2020 | 30/07/2020 | 28/09/2020 | 18/03/2021 | 29/03/2021 | 264,00 | 182 | 48.048,00 |
| | 2020 | 52021678 | 29/07/2020 | 299,82 | 05/08/2020 | 30/07/2020 | 28/09/2020 | 11/03/2021 | 18/03/2021 | 245,75 | 171 | 42.023,25 |
| | 2020 | 52021714 | 04/08/2020 | 299,82 | 07/08/2020 | 06/08/2020 | 05/10/2020 | 11/03/2021 | 18/03/2021 | 245,75 | 164 | 40.303,00 |
| | 2020 | 52021781 | 19/08/2020 | 299,82 | 04/09/2020 | 20/08/2020 | 19/10/2020 | 29/01/2021 | 04/02/2021 | 245,75 | 108 | 26.541,00 |
| | 2020 | 52021829 | 26/08/2020 | 299,82 | 18/09/2020 | 27/08/2020 | 26/10/2020 | 26/02/2021 | 12/03/2021 | 245,75 | 137 | 33.667,75 |
| | 2020 | 52021867 | 02/09/2020 | 299,82 | 22/09/2020 | 03/09/2020 | 02/11/2020 | 11/03/2021 | 18/03/2021 | 245,75 | 136 | 33.422,00 |
| | 2020 | 52021939 | 09/09/2020 | 299,82 | 24/09/2020 | 10/09/2020 | 09/11/2020 | 11/03/2021 | 18/03/2021 | 245,72 | 129 | 31.697,88 |
| | 2020 | 52021939 | 09/09/2020 | 299,82 | 24/09/2020 | 10/09/2020 | 09/11/2020 | 11/03/2021 | 18/03/2021 | 0,03 | 129 | 3,87 |
| | 2020 | 52022677 | 23/11/2020 | 2.934,10 | 01/12/2020 | 24/11/2020 | 25/01/2021 | 18/03/2021 | 29/03/2021 | 2.405,00 | 65 | 156.325,00 |
| | 2020 | 52022730 | 25/11/2020 | 287,62 | 04/12/2020 | 26/11/2020 | 25/01/2021 | 18/03/2021 | 29/03/2021 | 235,75 | 63 | 14.852,25 |
| | 2020 | 52022788 | 02/12/2020 | 287,62 | 10/12/2020 | 04/12/2020 | 02/02/2021 | 18/03/2021 | 29/03/2021 | 235,75 | 55 | 12.966,25 |
| | 2020 | 52022834 | 09/12/2020 | 287,62 | 16/12/2020 | 14/12/2020 | 12/02/2021 | 18/03/2021 | 29/03/2021 | 235,75 | 45 | 10.608,75 |
| | 2021 | 52025037 | 07/01/2021 | 290,40 | 08/02/2021 | 08/01/2021 | 09/03/2021 | 11/03/2021 | 18/03/2021 | 264,00 | 9 | 2.376,00 |
| | 2021 | 52025253 | 03/02/2021 | 290,40 | 09/03/2021 | 04/02/2021 | 06/04/2021 | 15/03/2021 | 18/03/2021 | 264,00 | -18 | - 4.752,00 |

| | | | | | | | | | | | | |
|---|---|---|---|---|---|---|---|---|---|---|---|---|
| | 2021 | 52025563 | 03/03/2021 | 290,40 | 09/03/2021 | 04/03/2021 | 03/05/2021 | 15/03/2021 | 18/03/2021 | 264,00 | -46 | - 12.144,00 |
| 2052 BIOMERIEUX ITALIA S.P.A. | | | | | | | | | | | | |
| | 2019 | 384408 | 27/11/2019 | 3.134,18 | 12/12/2019 | 12/12/2019 | 13/01/2020 | 14/10/2020 | 05/03/2021 | 185,44 | 389 | 72.136,16 |
| | 2020 | 1020439557 | 03/11/2020 | 375,76 | 09/11/2020 | 05/11/2020 | 04/01/2021 | 18/03/2021 | 29/03/2021 | 308,00 | 84 | 25.872,00 |
| | 2020 | 1020439781 | 04/11/2020 | 18.348,48 | 10/11/2020 | 05/11/2020 | 04/01/2021 | 18/03/2021 | 29/03/2021 | 15.039,74 | 84 | 1.263.338,16 |
| | 2020 | 1020447813 | 18/12/2020 | 2.928,00 | 31/12/2020 | 18/12/2020 | 16/02/2021 | 19/01/2021 | 21/01/2021 | 2.400,00 | -26 | - 62.400,00 |
| | 2021 | 1020454144 | 29/01/2021 | 839,36 | 08/02/2021 | 30/01/2021 | 31/03/2021 | 22/02/2021 | 12/03/2021 | 688,00 | -19 | - 13.072,00 |
| | 2021 | 1020454860 | 03/02/2021 | 1.248,10 | 02/03/2021 | 26/02/2021 | 27/04/2021 | 03/03/2021 | 12/03/2021 | 1.023,03 | -46 | - 47.059,38 |
| | 2021 | 1020455505 | 09/02/2021 | 156,34 | 02/03/2021 | 26/02/2021 | 27/04/2021 | 03/03/2021 | 12/03/2021 | 128,15 | -46 | - 5.894,90 |
| | 2021 | 1020455506 | 09/02/2021 | 1.621,84 | 02/03/2021 | 26/02/2021 | 27/04/2021 | 03/03/2021 | 12/03/2021 | 1.329,38 | -46 | - 61.151,48 |
| | 2021 | 1020455929 | 11/02/2021 | 2.098,40 | 02/03/2021 | 26/02/2021 | 27/04/2021 | 03/03/2021 | 12/03/2021 | 1.720,00 | -46 | - 79.120,00 |
| | 2021 | 1020456594 | 16/02/2021 | 1.577,37 | 02/03/2021 | 26/02/2021 | 27/04/2021 | 03/03/2021 | 12/03/2021 | 1.292,93 | -46 | - 59.474,78 |
| | 2021 | 1020458575 | 01/03/2021 | 563,18 | 23/03/2021 | 22/03/2021 | 21/05/2021 | 25/03/2021 | 29/03/2021 | 461,62 | -53 | - 24.465,86 |
| | 2021 | 1020458576 | 01/03/2021 | 3.951,15 | 23/03/2021 | 22/03/2021 | 21/05/2021 | 25/03/2021 | 29/03/2021 | 3.238,65 | -53 | - 171.648,45 |
| | 2021 | 1020459282 | 04/03/2021 | 213,50 | 23/03/2021 | 22/03/2021 | 21/05/2021 | 25/03/2021 | 29/03/2021 | 175,00 | -53 | - 9.275,00 |
| | 2021 | 1020460477 | 11/03/2021 | 528,26 | 23/03/2021 | 22/03/2021 | 21/05/2021 | 25/03/2021 | 29/03/2021 | 433,00 | -53 | - 22.949,00 |
| | 2021 | 1020460478 | 11/03/2021 | 18,67 | 23/03/2021 | 22/03/2021 | 21/05/2021 | 25/03/2021 | 29/03/2021 | 15,30 | -53 | - 810,90 |
| 2058 SACCO S.R.L. | | | | | | | | | | | | |
| | 2021 | V5000025 | 29/01/2021 | 312,32 | 24/02/2021 | 04/02/2021 | 06/04/2021 | 02/03/2021 | 12/03/2021 | 256,00 | -24 | - 6.144,00 |
| | 2021 | V5000037 | 16/02/2021 | 1.981,28 | 24/02/2021 | 18/02/2021 | 19/04/2021 | 02/03/2021 | 12/03/2021 | 1.624,00 | -38 | - 61.712,00 |
| 2060 THERMO FISHER DIAGNOSTICS S.P.A.(EX OXOID S.P.A.) | | | | | | | | | | | | |
| | 2020 | 2020014758 | 27/05/2020 | 484,22 | 11/06/2020 | 01/06/2020 | 31/07/2020 | 26/01/2021 | 04/02/2021 | 396,90 | 188 | 74.617,20 |
| | 2020 | 2020018404 | 01/07/2020 | 84,42 | 07/07/2020 | 02/07/2020 | 31/08/2020 | 10/02/2021 | 17/02/2021 | 14,38 | 170 | 2.444,60 |
| | 2020 | 2020018404 | 01/07/2020 | 84,42 | 07/07/2020 | 02/07/2020 | 31/08/2020 | 10/02/2021 | 17/02/2021 | 54,82 | 170 | 9.319,40 |
| | 2020 | 2020026476 | 14/09/2020 | 4.701,05 | 24/09/2020 | 16/09/2020 | 16/11/2020 | 26/01/2021 | 04/02/2021 | 3.853,32 | 81 | 312.118,92 |
| | 2020 | 2020031701 | 27/10/2020 | 60,65 | 02/11/2020 | 29/10/2020 | 28/12/2020 | 26/01/2021 | 04/02/2021 | 49,71 | 38 | 1.888,98 |
| | 2020 | 2020033338 | 10/11/2020 | 24,89 | 12/11/2020 | 11/11/2020 | 11/01/2021 | 26/01/2021 | 04/02/2021 | 20,40 | 25 | 510,00 |
| | 2020 | 2020033594 | 12/11/2020 | 890,72 | 17/11/2020 | 13/11/2020 | 12/01/2021 | 26/01/2021 | 04/02/2021 | 730,10 | 23 | 16.792,30 |
| | 2020 | 2020034296 | 19/11/2020 | 1.888,76 | 23/11/2020 | 20/11/2020 | 19/01/2021 | 26/01/2021 | 04/02/2021 | 1.548,16 | 16 | 24.770,56 |
| | 2020 | 2020036301 | 04/12/2020 | 25,34 | 31/12/2020 | 09/12/2020 | 08/02/2021 | 26/01/2021 | 04/02/2021 | 20,77 | -3 | - 62,31 |
| | 2020 | 2020036302 | 04/12/2020 | 25,34 | 10/12/2020 | 09/12/2020 | 08/02/2021 | 10/02/2021 | 17/02/2021 | 20,77 | 10 | 207,70 |
| | 2020 | 2020036822 | 10/12/2020 | 173,85 | 16/12/2020 | 11/12/2020 | 09/02/2021 | 16/12/2020 | 13/01/2021 | 142,50 | -27 | - 3.847,50 |
| | 2020 | 2020036823 | 10/12/2020 | 248,88 | 16/12/2020 | 11/12/2020 | 09/02/2021 | 16/12/2020 | 13/01/2021 | 204,00 | -27 | - 5.508,00 |
| | 2020 | 2020036824 | 10/12/2020 | 77,23 | 16/12/2020 | 11/12/2020 | 09/02/2021 | 16/12/2020 | 13/01/2021 | 63,30 | -27 | - 1.709,10 |
| | 2020 | 2020037018 | 11/12/2020 | 44,36 | 31/12/2020 | 14/12/2020 | 12/02/2021 | 11/01/2021 | 21/01/2021 | 36,36 | -22 | - 799,92 |
| | 2020 | 2020037171 | 14/12/2020 | 15,90 | 22/12/2020 | 15/12/2020 | 15/02/2021 | 22/12/2020 | 08/01/2021 | 13,03 | -36 | - 469,08 |
| | 2020 | 2020037499 | 16/12/2020 | 248,88 | 31/12/2020 | 17/12/2020 | 15/02/2021 | 19/01/2021 | 21/01/2021 | 204,00 | -25 | - 5.100,00 |
| | 2020 | 2020037809 | 18/12/2020 | 133,25 | 31/12/2020 | 21/12/2020 | 19/02/2021 | 19/01/2021 | 21/01/2021 | 109,22 | -29 | - 3.167,38 |
| | 2020 | 2020038328 | 23/12/2020 | 9.374,28 | 31/12/2020 | 28/12/2020 | 26/02/2021 | 10/02/2021 | 17/02/2021 | 7.683,84 | -9 | - 69.154,56 |
| | 2020 | 2020038329 | 23/12/2020 | 33,44 | 31/12/2020 | 28/12/2020 | 26/02/2021 | 10/02/2021 | 17/02/2021 | 27,41 | -9 | - 246,69 |
| | 2020 | 2020038330 | 23/12/2020 | 62,22 | 31/12/2020 | 28/12/2020 | 26/02/2021 | 26/01/2021 | 04/02/2021 | 51,00 | -22 | - 1.122,00 |
| | 2020 | 2020038331 | 23/12/2020 | 101,36 | 31/12/2020 | 28/12/2020 | 26/02/2021 | 10/02/2021 | 17/02/2021 | 83,08 | -9 | - 747,72 |
| | 2020 | 2020038456 | 28/12/2020 | 248,88 | 31/12/2020 | 29/12/2020 | 01/03/2021 | 22/01/2021 | 04/02/2021 | 204,00 | -23 | - 4.692,00 |
| | 2021 | 2021000318 | 05/01/2021 | 66,44 | 09/02/2021 | 12/01/2021 | 15/03/2021 | 18/02/2021 | 05/03/2021 | 54,46 | -8 | - 435,68 |
| | 2021 | 2021000676 | 11/01/2021 | 20,86 | 09/02/2021 | 13/01/2021 | 15/03/2021 | 18/02/2021 | 05/03/2021 | 17,10 | -9 | - 153,90 |
| | 2021 | 2021000677 | 11/01/2021 | 248,88 | 11/02/2021 | 14/01/2021 | 15/03/2021 | 18/02/2021 | 12/03/2021 | 204,00 | -3 | - 612,00 |
| | 2021 | 2021001522 | 18/01/2021 | 1.443,43 | 12/02/2021 | 19/01/2021 | 22/03/2021 | 18/02/2021 | 12/03/2021 | 1.183,14 | -8 | - 9.465,12 |
| | 2021 | 2021001724 | 19/01/2021 | 248,88 | 12/02/2021 | 21/01/2021 | 22/03/2021 | 18/02/2021 | 12/03/2021 | 204,00 | -10 | - 2.040,00 |
| | 2021 | 2021001725 | 19/01/2021 | 461,60 | 12/02/2021 | 21/01/2021 | 22/03/2021 | 18/02/2021 | 12/03/2021 | 378,36 | -10 | - 3.783,60 |
| | 2021 | 2021001726 | 19/01/2021 | 643,06 | 12/02/2021 | 21/01/2021 | 22/03/2021 | 18/02/2021 | 12/03/2021 | 527,10 | -10 | - 5.271,00 |
| | 2021 | 2021001912 | 20/01/2021 | 70,74 | 12/02/2021 | 21/01/2021 | 22/03/2021 | 18/02/2021 | 12/03/2021 | 57,98 | -10 | - 579,80 |
| | 2021 | 2021002038 | 21/01/2021 | 62,22 | 12/02/2021 | 22/01/2021 | 23/03/2021 | 18/02/2021 | 12/03/2021 | 51,00 | -11 | - 561,00 |
| | 2021 | 2021002039 | 21/01/2021 | 31,11 | 12/02/2021 | 22/01/2021 | 23/03/2021 | 18/02/2021 | 12/03/2021 | 25,50 | -11 | - 280,50 |
| | 2021 | 2021002458 | 26/01/2021 | 248,88 | 12/02/2021 | 27/01/2021 | 29/03/2021 | 18/02/2021 | 12/03/2021 | 204,00 | -16 | - 3.264,00 |
| | 2021 | 2021002646 | 27/01/2021 | 1.043,10 | 12/02/2021 | 28/01/2021 | 29/03/2021 | 18/02/2021 | 12/03/2021 | 855,00 | -17 | - 14.535,00 |
| | 2021 | 2021002802 | 28/01/2021 | 141,23 | 12/02/2021 | 30/01/2021 | 31/03/2021 | 18/02/2021 | 12/03/2021 | 115,76 | -19 | - 2.199,44 |
| | 2021 | 2021002803 | 28/01/2021 | 1.423,50 | 12/02/2021 | 30/01/2021 | 31/03/2021 | 18/02/2021 | 12/03/2021 | 1.166,80 | -19 | - 22.169,20 |
| | 2021 | 2021002804 | 28/01/2021 | 57,10 | 12/02/2021 | 30/01/2021 | 31/03/2021 | 18/02/2021 | 12/03/2021 | 46,80 | -19 | - 889,20 |
| | 2021 | 2021002805 | 28/01/2021 | 88,89 | 12/02/2021 | 30/01/2021 | 31/03/2021 | 18/02/2021 | 12/03/2021 | 72,86 | -19 | - 1.384,34 |

| | | | | | | | | | | | | |
|---|---|---|---|---|---|---|---|---|---|---|---|---|
| | 2021 | 2021002806 | 28/01/2021 | 62,22 | 12/02/2021 | 30/01/2021 | 31/03/2021 | 18/02/2021 | 12/03/2021 | 51,00 | -19 | - 969,00 |
| | 2021 | 2021003502 | 02/02/2021 | 248,88 | 12/02/2021 | 03/02/2021 | 06/04/2021 | 18/02/2021 | 12/03/2021 | 204,00 | -23 | - 4.692,00 |
| | 2021 | 2021003503 | 02/02/2021 | 70,74 | 12/02/2021 | 03/02/2021 | 06/04/2021 | 18/02/2021 | 12/03/2021 | 57,98 | -23 | - 1.333,54 |
| | 2021 | 2021003677 | 03/02/2021 | 486,66 | 12/02/2021 | 04/02/2021 | 06/04/2021 | 18/02/2021 | 12/03/2021 | 398,90 | -24 | - 9.573,60 |
| | 2021 | 2021003678 | 03/02/2021 | 150,23 | 12/02/2021 | 04/02/2021 | 06/04/2021 | 18/02/2021 | 12/03/2021 | 123,14 | -24 | - 2.955,36 |
| | 2021 | 2021004129 | 08/02/2021 | 143,11 | 12/02/2021 | 10/02/2021 | 12/04/2021 | 18/02/2021 | 12/03/2021 | 117,30 | -30 | - 3.519,00 |
| | 2021 | 2021004300 | 09/02/2021 | 2.360,94 | 12/02/2021 | 10/02/2021 | 12/04/2021 | 18/02/2021 | 12/03/2021 | 1.935,20 | -30 | - 58.056,00 |
| | 2021 | 2021004490 | 10/02/2021 | 529,91 | 18/02/2021 | 11/02/2021 | 12/04/2021 | 18/02/2021 | 12/03/2021 | 434,35 | -31 | - 13.464,85 |
| | 2021 | 2021004629 | 11/02/2021 | 5.693,98 | 18/02/2021 | 12/02/2021 | 13/04/2021 | 18/02/2021 | 12/03/2021 | 4.667,20 | -32 | - 149.350,40 |
| | 2021 | 2021004747 | 12/02/2021 | 120,71 | 18/02/2021 | 15/02/2021 | 16/04/2021 | 18/02/2021 | 12/03/2021 | 98,94 | -35 | - 3.462,90 |
| | 2021 | 2021005215 | 17/02/2021 | 2.131,78 | 08/03/2021 | 18/02/2021 | 19/04/2021 | 09/03/2021 | 18/03/2021 | 1.747,36 | -32 | - 55.915,52 |
| | 2021 | 2021005216 | 17/02/2021 | 52,96 | 08/03/2021 | 18/02/2021 | 19/04/2021 | 09/03/2021 | 18/03/2021 | 43,41 | -32 | - 1.389,12 |
| | 2021 | 2021006011 | 25/02/2021 | 41,92 | 09/03/2021 | 26/02/2021 | 27/04/2021 | 15/03/2021 | 18/03/2021 | 34,36 | -40 | - 1.374,40 |
| | 2021 | 2021006206 | 26/02/2021 | 472,19 | 09/03/2021 | 02/03/2021 | 03/05/2021 | 15/03/2021 | 18/03/2021 | 387,04 | -44 | - 17.029,76 |
| | 2021 | 2021006207 | 26/02/2021 | 3.541,42 | 09/03/2021 | 02/03/2021 | 03/05/2021 | 15/03/2021 | 18/03/2021 | 2.902,80 | -44 | - 127.723,20 |
| | 2021 | 2021007357 | 05/03/2021 | 110,90 | 09/03/2021 | 09/03/2021 | 10/05/2021 | 15/03/2021 | 18/03/2021 | 90,90 | -51 | - 4.635,90 |
| | 2021 | 2021007861 | 09/03/2021 | 2.652,55 | 19/03/2021 | 11/03/2021 | 10/05/2021 | 22/03/2021 | 29/03/2021 | 2.174,22 | -42 | - 91.317,24 |
| | 2021 | 2021008336 | 11/03/2021 | 21,01 | 18/03/2021 | 12/03/2021 | 11/05/2021 | 22/03/2021 | 29/03/2021 | 17,22 | -43 | - 740,46 |
| | 2021 | 2021008339 | 11/03/2021 | 21,01 | 18/03/2021 | 12/03/2021 | 11/05/2021 | 22/03/2021 | 29/03/2021 | 17,22 | -43 | - 740,46 |
| | 2021 | 2021008342 | 11/03/2021 | 21,01 | 17/03/2021 | 13/03/2021 | 12/05/2021 | 22/03/2021 | 29/03/2021 | 17,22 | -44 | - 757,68 |
| | 2021 | 2021009150 | 17/03/2021 | 162,69 | 18/03/2021 | 18/03/2021 | 17/05/2021 | 22/03/2021 | 29/03/2021 | 133,35 | -49 | - 6.534,15 |
| | 2021 | 2021009151 | 17/03/2021 | 136,47 | 19/03/2021 | 18/03/2021 | 17/05/2021 | 22/03/2021 | 29/03/2021 | 111,86 | -49 | - 5.481,14 |
| | 2021 | 2021009152 | 17/03/2021 | 62,22 | 18/03/2021 | 18/03/2021 | 17/05/2021 | 22/03/2021 | 29/03/2021 | 51,00 | -49 | - 2.499,00 |
| | 2021 | 2021009153 | 17/03/2021 | 55,62 | 18/03/2021 | 18/03/2021 | 17/05/2021 | 22/03/2021 | 29/03/2021 | 45,59 | -49 | - 2.233,91 |
| | 2021 | 2021009154 | 17/03/2021 | 1.934,31 | 18/03/2021 | 18/03/2021 | 17/05/2021 | 22/03/2021 | 29/03/2021 | 1.585,50 | -49 | - 77.689,50 |
| | 2021 | 2021009155 | 17/03/2021 | 35,31 | 18/03/2021 | 18/03/2021 | 17/05/2021 | 22/03/2021 | 29/03/2021 | 28,94 | -49 | - 1.418,06 |
| 2072 SIAL S.R.L. | | | | | | | | | | | | |
| | 2020 | 4775/PASP | 01/12/2020 | 3.806,40 | 16/12/2020 | 02/12/2020 | 01/02/2021 | 16/12/2020 | 13/01/2021 | 3.120,00 | -18 | - 56.160,00 |
| | 2020 | 5096/PASP | 18/12/2020 | 1.158,02 | 31/12/2020 | 18/12/2020 | 16/02/2021 | 19/01/2021 | 21/01/2021 | 949,20 | -26 | - 24.679,20 |
| | 2021 | 1285/PASP | 24/02/2021 | 697,84 | 09/03/2021 | 25/02/2021 | 26/04/2021 | 22/03/2021 | 29/03/2021 | 572,00 | -28 | - 16.016,00 |
| | 2021 | 1441/PASP | 02/03/2021 | 136,64 | 09/03/2021 | 03/03/2021 | 03/05/2021 | 09/03/2021 | 18/03/2021 | 112,00 | -45 | - 5.040,00 |
| | 2021 | 1833/PASP | 17/03/2021 | 1.240,74 | 18/03/2021 | 17/03/2021 | 17/05/2021 | 22/03/2021 | 29/03/2021 | 1.017,00 | -48 | - 48.816,00 |
| 2086 D.I.D. S.P.A. | | | | | | | | | | | | |
| | 2020 | E03998 | 15/06/2020 | 2.027,00 | 25/06/2020 | 18/06/2020 | 17/08/2020 | 27/01/2021 | 05/03/2021 | 2,00 | 200 | 400,00 |
| | 2020 | E03998 | 15/06/2020 | 2.027,00 | 25/06/2020 | 18/06/2020 | 17/08/2020 | 27/01/2021 | 04/02/2021 | 2.025,00 | 171 | 346.275,00 |
| | 2020 | E03999 | 15/06/2020 | 4.052,00 | 25/06/2020 | 18/06/2020 | 17/08/2020 | 27/01/2021 | 04/02/2021 | 4.052,00 | 171 | 692.892,00 |
| | 2020 | E04000 | 15/06/2020 | 4.052,00 | 25/06/2020 | 18/06/2020 | 17/08/2020 | 27/01/2021 | 04/02/2021 | 4.050,00 | 171 | 692.550,00 |
| | 2020 | E04000 | 15/06/2020 | 4.052,00 | 25/06/2020 | 18/06/2020 | 17/08/2020 | 27/01/2021 | 05/03/2021 | 2,00 | 200 | 400,00 |
| | 2020 | E04577 | 16/07/2020 | 1.091,29 | 27/07/2020 | 17/07/2020 | 15/09/2020 | 27/01/2021 | 04/02/2021 | 894,50 | 142 | 127.019,00 |
| | 2020 | E07746 | 31/12/2020 | 222,04 | 27/01/2021 | 05/01/2021 | 08/03/2021 | 29/01/2021 | 04/02/2021 | 182,00 | -30 | - 5.460,00 |
| | 2020 | E07747 | 31/12/2020 | 40,26 | 27/01/2021 | 05/01/2021 | 08/03/2021 | 29/01/2021 | 04/02/2021 | 33,00 | -30 | - 990,00 |
| | 2021 | E00516 | 31/01/2021 | 796,42 | 08/03/2021 | 08/02/2021 | 09/04/2021 | 09/03/2021 | 18/03/2021 | 652,80 | -22 | - 14.361,60 |
| | 2021 | E00517 | 31/01/2021 | 596,82 | 16/03/2021 | 08/02/2021 | 09/04/2021 | 18/03/2021 | 29/03/2021 | 489,20 | -11 | - 5.381,20 |
| | 2021 | E01340 | 15/03/2021 | 285,48 | 22/03/2021 | 19/03/2021 | 18/05/2021 | 22/03/2021 | 29/03/2021 | 234,00 | -50 | - 11.700,00 |
| 2100 DASIT S.P.A. | | | | | | | | | | | | |
| | 2020 | 2020035143 | 15/12/2020 | 622,20 | 31/12/2020 | 15/12/2020 | 15/02/2021 | 11/01/2021 | 27/01/2021 | 510,00 | -17 | - 8.670,00 |
| | 2021 | 2021004948 | 19/02/2021 | 622,20 | 08/03/2021 | 20/02/2021 | 21/04/2021 | 09/03/2021 | 18/03/2021 | 510,00 | -34 | - 17.340,00 |
| 2102 BECTON DICKINSON ITALIA S.P.A. | | | | | | | | | | | | |
| | 2021 | 212010802 | 26/02/2021 | 268,40 | 24/03/2021 | 23/03/2021 | 24/05/2021 | 25/03/2021 | 29/03/2021 | 220,00 | -54 | - 11.880,00 |
| 2111 LIOFILCHEM S.R.L. | | | | | | | | | | | | |
| | 2020 | 2020-FTEL-0002872 | 30/11/2020 | 817,40 | 16/12/2020 | 02/12/2020 | 01/02/2021 | 16/12/2020 | 13/01/2021 | 670,00 | -18 | - 12.060,00 |
| | 2020 | 2020-FTEL-0003119 | 22/12/2020 | 63,56 | 31/12/2020 | 23/12/2020 | 22/02/2021 | 22/01/2021 | 04/02/2021 | 52,10 | -17 | - 885,70 |
| | 2020 | 2020-FTEL-0003120 | 22/12/2020 | 30,87 | 31/12/2020 | 23/12/2020 | 22/02/2021 | 22/01/2021 | 04/02/2021 | 25,30 | -17 | - 430,10 |
| | 2021 | 2021-FTEL-0000237 | 31/01/2021 | 1.150,77 | 08/02/2021 | 01/02/2021 | 02/04/2021 | 18/02/2021 | 05/03/2021 | 943,25 | -28 | - 26.411,00 |
| | 2021 | 2021-FTEL-0000520 | 28/02/2021 | 2.493,68 | 08/03/2021 | 04/03/2021 | 03/05/2021 | 09/03/2021 | 18/03/2021 | 2.044,00 | -46 | - 94.024,00 |
| 2149 ISTITUTO SUPERIORE DI SANITA' | | | | | | | | | | | | |
| | 2020 | FA402 | 23/10/2020 | 5.038,60 | 02/11/2020 | 27/10/2020 | 28/12/2020 | 10/02/2021 | 17/02/2021 | 4.130,00 | 53 | 218.890,00 |
| 2165 MERCK LIFE SCIENCE SRL | | | | | | | | | | | | |
| | 2020 | 8230053672 | 12/03/2020 | 876,69 | 17/03/2020 | 13/03/2020 | 12/05/2020 | 11/12/2020 | 13/01/2021 | 8,00 | 246 | 1.968,00 |

| | | | | | | | | | | | | |
|---|---|---|---|---|---|---|---|---|---|---|---|---|
| | 2020 | 8230053672 | 12/03/2020 | 876,69 | 17/03/2020 | 13/03/2020 | 12/05/2020 | 11/12/2020 | 13/01/2021 | 702,60 | 246 | 172.839,60 |
| | 2020 | 8230053672 | 12/03/2020 | 876,69 | 17/03/2020 | 13/03/2020 | 12/05/2020 | 11/12/2020 | 13/01/2021 | 8,00 | 246 | 1.968,00 |
| | 2020 | 8230119146 | 21/08/2020 | 87,84 | 08/09/2020 | 22/08/2020 | 21/10/2020 | 08/02/2021 | 17/02/2021 | 72,00 | 119 | 8.568,00 |
| | 2020 | 8230132135 | 23/09/2020 | 1.513,30 | 28/09/2020 | 24/09/2020 | 23/11/2020 | 08/02/2021 | 17/02/2021 | 905,65 | 86 | 77.885,90 |
| | 2020 | 8230132135 | 23/09/2020 | 1.513,30 | 28/09/2020 | 24/09/2020 | 23/11/2020 | 08/02/2021 | 17/02/2021 | 334,76 | 86 | 28.789,36 |
| | 2020 | 8230137641 | 05/10/2020 | 527,04 | 09/10/2020 | 06/10/2020 | 07/12/2020 | 08/02/2021 | 17/02/2021 | 432,00 | 74 | 31.968,00 |
| | 2020 | 8230137642 | 05/10/2020 | 90,50 | 09/10/2020 | 06/10/2020 | 07/12/2020 | 08/02/2021 | 17/02/2021 | 74,18 | 74 | 5.489,32 |
| | 2020 | 8230138942 | 07/10/2020 | 624,64 | 13/10/2020 | 08/10/2020 | 07/12/2020 | 08/02/2021 | 17/02/2021 | 512,00 | 72 | 36.864,00 |
| | 2020 | 8230138943 | 07/10/2020 | 176,90 | 13/10/2020 | 08/10/2020 | 07/12/2020 | 08/02/2021 | 17/02/2021 | 145,00 | 72 | 10.440,00 |
| | 2020 | 8230140223 | 09/10/2020 | 91,50 | 13/10/2020 | 11/10/2020 | 10/12/2020 | 08/02/2021 | 17/02/2021 | 75,00 | 69 | 5.175,00 |
| | 2020 | 8230141618 | 13/10/2020 | 588,24 | 23/10/2020 | 14/10/2020 | 14/12/2020 | 08/02/2021 | 17/02/2021 | 482,16 | 66 | 31.822,56 |
| | 2020 | 8230155076 | 09/11/2020 | 239,12 | 12/11/2020 | 10/11/2020 | 11/01/2021 | 10/02/2021 | 17/02/2021 | 196,00 | 39 | 7.644,00 |
| | 2020 | 8230155781 | 10/11/2020 | 1.728,57 | 16/11/2020 | 12/11/2020 | 11/01/2021 | 08/02/2021 | 17/02/2021 | 1.416,86 | 37 | 52.423,82 |
| | 2020 | 8230157507 | 12/11/2020 | 90,40 | 17/11/2020 | 13/11/2020 | 12/01/2021 | 10/02/2021 | 17/02/2021 | 74,10 | 36 | 2.667,60 |
| | 2020 | 8230158309 | 13/11/2020 | 219,60 | 17/11/2020 | 14/11/2020 | 13/01/2021 | 10/02/2021 | 17/02/2021 | 180,00 | 35 | 6.300,00 |
| | 2020 | 8230168939 | 03/12/2020 | 53,56 | 16/12/2020 | 04/12/2020 | 02/02/2021 | 16/12/2020 | 13/01/2021 | 43,90 | -20 | - 878,00 |
| | 2020 | 8230172450 | 10/12/2020 | 169,58 | 22/12/2020 | 11/12/2020 | 09/02/2021 | 22/12/2020 | 08/01/2021 | 139,00 | -32 | - 4.448,00 |
| | 2020 | 8230173118 | 11/12/2020 | 44,29 | 31/12/2020 | 12/12/2020 | 10/02/2021 | 19/01/2021 | 27/01/2021 | 36,30 | -14 | - 508,20 |
| | 2020 | 8230178990 | 28/12/2020 | 76,74 | 11/02/2021 | 30/12/2020 | 01/03/2021 | 26/02/2021 | 12/03/2021 | 62,90 | 12 | 754,80 |
| | 2021 | 8230181401 | 14/01/2021 | 253,60 | 09/02/2021 | 15/01/2021 | 16/03/2021 | 18/03/2021 | 29/03/2021 | 207,87 | 13 | 2.702,31 |
| | 2021 | 8230181402 | 14/01/2021 | 475,80 | 08/02/2021 | 15/01/2021 | 16/03/2021 | 18/03/2021 | 29/03/2021 | 207,87 | 13 | 2.702,31 |
| | 2021 | 8230181402 | 14/01/2021 | 475,80 | 08/02/2021 | 15/01/2021 | 16/03/2021 | 18/03/2021 | 29/03/2021 | 182,13 | 13 | 2.367,69 |
| | 2021 | 8230181403 | 14/01/2021 | 334,96 | 09/02/2021 | 15/01/2021 | 16/03/2021 | 22/02/2021 | 12/03/2021 | 274,56 | -4 | - 1.098,24 |
| | 2021 | 8230181404 | 14/01/2021 | 72,10 | 09/02/2021 | 15/01/2021 | 16/03/2021 | 22/02/2021 | 12/03/2021 | 59,10 | -4 | - 236,40 |
| | 2021 | 8230184204 | 15/01/2021 | 465,55 | 09/02/2021 | 16/01/2021 | 17/03/2021 | 22/02/2021 | 12/03/2021 | 381,60 | -5 | - 1.908,00 |
| | 2021 | 8230192941 | 02/02/2021 | 130,78 | 03/03/2021 | 03/02/2021 | 06/04/2021 | 03/03/2021 | 12/03/2021 | 107,20 | -23 | - 2.465,60 |
| | 2021 | 8230193723 | 03/02/2021 | 183,00 | 08/02/2021 | 04/02/2021 | 06/04/2021 | 18/03/2021 | 29/03/2021 | 150,00 | -7 | - 1.050,00 |
| | 2021 | 8230195310 | 05/02/2021 | 690,64 | 09/02/2021 | 06/02/2021 | 07/04/2021 | 18/03/2021 | 29/03/2021 | 566,10 | -9 | - 5.094,90 |
| | 2021 | 8230195311 | 05/02/2021 | 137,86 | 23/02/2021 | 06/02/2021 | 07/04/2021 | 02/03/2021 | 12/03/2021 | 113,00 | -26 | - 2.938,00 |
| | 2021 | 8230197386 | 10/02/2021 | 857,34 | 23/02/2021 | 11/02/2021 | 12/04/2021 | 18/03/2021 | 29/03/2021 | 556,08 | -14 | - 7.785,12 |
| | 2021 | 8230197386 | 10/02/2021 | 857,34 | 23/02/2021 | 11/02/2021 | 12/04/2021 | 18/03/2021 | 29/03/2021 | 146,66 | -14 | - 2.053,24 |
| | 2021 | 8230197387 | 10/02/2021 | 1.355,57 | 23/02/2021 | 11/02/2021 | 12/04/2021 | 02/03/2021 | 12/03/2021 | 1.111,12 | -31 | - 34.444,72 |
| | 2021 | 8230199003 | 13/02/2021 | 147,08 | 23/02/2021 | 13/02/2021 | 14/04/2021 | 02/03/2021 | 12/03/2021 | 120,56 | -33 | - 3.978,48 |
| | 2021 | 8230199004 | 13/02/2021 | 230,21 | 18/02/2021 | 13/02/2021 | 14/04/2021 | 18/03/2021 | 29/03/2021 | 188,70 | -16 | - 3.019,20 |
| | 2021 | 8230199005 | 13/02/2021 | 84,30 | 18/02/2021 | 13/02/2021 | 14/04/2021 | 18/03/2021 | 29/03/2021 | 69,10 | -16 | - 1.105,60 |
| | 2021 | 8230199904 | 15/02/2021 | 432,61 | 18/02/2021 | 16/02/2021 | 19/04/2021 | 18/03/2021 | 29/03/2021 | 432,61 | -19 | - 8.219,59 |
| | 2021 | 8230199906 | 15/02/2021 | 101,50 | 18/02/2021 | 16/02/2021 | 19/04/2021 | 18/03/2021 | 29/03/2021 | 41,60 | -19 | - 790,40 |
| | 2021 | 8230199906 | 15/02/2021 | 101,50 | 18/02/2021 | 16/02/2021 | 19/04/2021 | 18/03/2021 | 29/03/2021 | 41,60 | -19 | - 790,40 |
| | 2021 | 8230201234 | 17/02/2021 | 1.266,24 | 18/02/2021 | 18/02/2021 | 19/04/2021 | 18/03/2021 | 29/03/2021 | 1.037,90 | -21 | - 21.795,90 |
| | 2021 | 8230201909 | 18/02/2021 | 361,12 | 23/02/2021 | 19/02/2021 | 20/04/2021 | 18/03/2021 | 29/03/2021 | 296,00 | -22 | - 6.512,00 |
| | 2021 | 8230201910 | 18/02/2021 | 176,90 | 23/02/2021 | 19/02/2021 | 20/04/2021 | 18/03/2021 | 29/03/2021 | 145,00 | -22 | - 3.190,00 |
| | 2021 | 8230202810 | 19/02/2021 | 55,40 | 23/02/2021 | 20/02/2021 | 21/04/2021 | 18/03/2021 | 29/03/2021 | 45,41 | -23 | - 1.044,43 |
| | 2021 | 8230203848 | 22/02/2021 | 115,95 | 23/02/2021 | 23/02/2021 | 26/04/2021 | 18/03/2021 | 29/03/2021 | 95,04 | -26 | - 2.471,04 |
| | 2021 | 8230205258 | 24/02/2021 | 82,47 | 03/03/2021 | 25/02/2021 | 26/04/2021 | 03/03/2021 | 12/03/2021 | 67,60 | -45 | - 3.042,00 |
| | 2021 | 8230208199 | 02/03/2021 | 502,44 | 03/03/2021 | 03/03/2021 | 03/05/2021 | 22/03/2021 | 29/03/2021 | 411,84 | -34 | - 14.002,56 |
| | 2021 | 8230208200 | 02/03/2021 | 146,89 | 03/03/2021 | 03/03/2021 | 03/05/2021 | 22/03/2021 | 29/03/2021 | 120,40 | -34 | - 4.093,60 |
| | 2021 | 8230209641 | 03/03/2021 | 389,18 | 09/03/2021 | 04/03/2021 | 03/05/2021 | 22/03/2021 | 29/03/2021 | 319,00 | -35 | - 11.165,00 |
| | 2021 | 8230212883 | 09/03/2021 | 107,97 | 15/03/2021 | 11/03/2021 | 10/05/2021 | 22/03/2021 | 29/03/2021 | - | -42 | - |
| | 2021 | 8230212883 | 09/03/2021 | 107,97 | 15/03/2021 | 11/03/2021 | 10/05/2021 | 22/03/2021 | 29/03/2021 | 88,50 | -42 | - 3.717,00 |
| | 2021 | 8230215193 | 12/03/2021 | 153,72 | 15/03/2021 | 13/03/2021 | 12/05/2021 | 22/03/2021 | 29/03/2021 | 126,00 | -44 | - 5.544,00 |
| | 2021 | 8230215194 | 12/03/2021 | 184,46 | 15/03/2021 | 13/03/2021 | 12/05/2021 | 22/03/2021 | 29/03/2021 | 151,20 | -44 | - 6.652,80 |
| | 2021 | 8230215195 | 12/03/2021 | 87,84 | 15/03/2021 | 13/03/2021 | 12/05/2021 | 22/03/2021 | 29/03/2021 | 72,00 | -44 | - 3.168,00 |
| 2207 IZS DELL'UMBRIA E DELLE MARCHE | | | | | | | | | | | | |
| | 2020 | 234/3 | 24/08/2020 | 2.413,35 | 08/10/2020 | 24/08/2020 | 23/10/2020 | 08/10/2020 | 17/02/2021 | 2.193,95 | 117 | 256.692,15 |
| | 2021 | 50/3 | 19/02/2021 | 2.912,71 | 25/03/2021 | 19/02/2021 | 20/04/2021 | 25/03/2021 | 29/03/2021 | 2.647,92 | -22 | - 58.254,24 |
| 2221 SOCIETA' ITALIANA CHIMICI SRL | | | | | | | | | | | | |
| | 2020 | 580 | 18/12/2020 | 128,10 | 31/12/2020 | 18/12/2020 | 16/02/2021 | 19/01/2021 | 27/01/2021 | 105,00 | -20 | - 2.100,00 |
| 2226 INNOVATIVE DIAGNOSTICS SARL (EX ID VET SARL) | | | | | | | | | | | | |
| | 2020 | 203677 | 07/08/2020 | 577,06 | 31/12/2020 | 31/12/2020 | 01/03/2021 | | 16/02/2021 | 473,00 | -13 | - 6.149,00 |

| | | | | | | | | | | | | |
|---|---|---|---|---|---|---|---|---|---|---|---|---|
| | 2020 | FA202513 | 12/06/2020 | 173,34 | 31/12/2020 | 31/12/2020 | 01/03/2021 | | 16/02/2021 | 142,08 | -13 | - 1.847,04 |
| | 2020 | FA202514 | 15/06/2020 | 1.686,53 | 31/12/2020 | 31/12/2020 | 01/03/2021 | | 16/02/2021 | 1.382,40 | -13 | - 17.971,20 |
| | 2020 | FA202515 | 12/06/2020 | 1.756,80 | 31/12/2020 | 31/12/2020 | 01/03/2021 | | 16/02/2021 | 1.440,00 | -13 | - 18.720,00 |
| | 2020 | FA202794 | 25/06/2020 | 173,34 | 31/12/2020 | 31/12/2020 | 01/03/2021 | | 16/02/2021 | 142,08 | -13 | - 1.847,04 |
| | 2020 | FA202850 | 20/06/2020 | 498,93 | 31/12/2020 | 31/12/2020 | 01/03/2021 | | 16/02/2021 | 408,96 | -13 | - 5.316,48 |
| | 2020 | FA203484 | 29/07/2020 | 2.891,40 | 31/12/2020 | 31/12/2020 | 01/03/2021 | | 16/02/2021 | 2.370,00 | -13 | - 30.810,00 |
| | 2020 | FA203485 | 29/07/2020 | 402,60 | 31/12/2020 | 31/12/2020 | 01/03/2021 | | 16/02/2021 | 330,00 | -13 | - 4.290,00 |
| | 2020 | FA203628 | 05/08/2020 | 173,34 | 31/12/2020 | 31/12/2020 | 01/03/2021 | | 16/02/2021 | 142,08 | -13 | - 1.847,04 |
| | 2020 | FA203629 | 05/08/2020 | 243,61 | 31/12/2020 | 31/12/2020 | 01/03/2021 | | 16/02/2021 | 199,68 | -13 | - 2.595,84 |
| | 2020 | FA203673 | 07/08/2020 | 309,49 | 31/12/2020 | 31/12/2020 | 01/03/2021 | | 16/02/2021 | 253,68 | -13 | - 3.297,84 |
| | 2020 | FA203674 | 07/08/2020 | 732,00 | 31/12/2020 | 31/12/2020 | 01/03/2021 | | 16/02/2021 | 600,00 | -13 | - 7.800,00 |
| | 2020 | FA203675 | 07/08/2020 | 173,74 | 31/12/2020 | 31/12/2020 | 01/03/2021 | | 16/02/2021 | 31,26 | -13 | - 406,38 |
| | 2020 | FA203675 | 07/08/2020 | 173,74 | 31/12/2020 | 31/12/2020 | 01/03/2021 | | 16/02/2021 | 111,15 | -13 | - 1.444,95 |
| | 2020 | FA203676 | 07/08/2020 | 265,96 | 16/02/2021 | 16/02/2021 | 19/04/2021 | | 16/02/2021 | 218,00 | -60 | - 13.080,00 |
| | 2020 | FA203678 | 07/08/2020 | 585,60 | 31/12/2020 | 31/12/2020 | 01/03/2021 | | 16/02/2021 | 480,00 | -13 | - 6.240,00 |
| | 2020 | FA203930 | 26/08/2020 | 862,59 | 31/12/2020 | 31/12/2020 | 01/03/2021 | | 16/02/2021 | 707,04 | -13 | - 9.191,52 |
| | 2020 | FA204040 | 02/09/2020 | 1.496,79 | 31/12/2020 | 31/12/2020 | 01/03/2021 | | 16/02/2021 | 1.226,88 | -13 | - 15.949,44 |
| | 2020 | FA204041 | 02/09/2020 | 1.686,53 | 31/12/2020 | 31/12/2020 | 01/03/2021 | | 16/02/2021 | 1.209,06 | -13 | - 15.717,78 |
| | 2020 | FA204041 | 02/09/2020 | 1.686,53 | 31/12/2020 | 31/12/2020 | 01/03/2021 | | 16/02/2021 | 173,34 | -13 | - 2.253,42 |
| | 2020 | FA204042 | 02/09/2020 | 1.218,05 | 31/12/2020 | 31/12/2020 | 01/03/2021 | | 16/02/2021 | 998,40 | -13 | - 12.979,20 |
| | 2020 | FA204721 | 08/10/2020 | 2.494,66 | 31/12/2020 | 31/12/2020 | 01/03/2021 | | 16/02/2021 | 2.044,80 | -13 | - 26.582,40 |
| | 2020 | FA204722 | 08/10/2020 | 2.740,61 | 31/12/2020 | 31/12/2020 | 01/03/2021 | | 28/01/2021 | 2.246,40 | -32 | - 71.884,80 |
| | 2020 | FA204723 | 08/10/2020 | 463,60 | 31/12/2020 | 31/12/2020 | 01/03/2021 | | 28/01/2021 | 380,00 | -32 | - 12.160,00 |
| | 2020 | FA205137 | 27/10/2020 | 498,93 | 31/12/2020 | 31/12/2020 | 01/03/2021 | | 16/02/2021 | 408,96 | -13 | - 5.316,48 |
| | 2020 | FA205138 | 27/10/2020 | 210,82 | 31/12/2020 | 31/12/2020 | 01/03/2021 | | 16/02/2021 | 172,80 | -13 | - 2.246,40 |
| | 2020 | FA205178 | 28/10/2020 | 309,49 | 31/12/2020 | 31/12/2020 | 01/03/2021 | | 28/01/2021 | 253,68 | -32 | - 8.117,76 |
| | 2020 | FA205302 | 04/11/2020 | 683,20 | 31/12/2020 | 31/12/2020 | 01/03/2021 | | 16/02/2021 | 560,00 | -13 | - 7.280,00 |
| | 2020 | FA205303 | 04/11/2020 | 61,00 | 31/12/2020 | 31/12/2020 | 01/03/2021 | | 16/02/2021 | 50,00 | -13 | - 650,00 |
| | 2020 | FA205304 | 04/11/2020 | 65,88 | 31/12/2020 | 31/12/2020 | 01/03/2021 | | 16/02/2021 | 54,00 | -13 | - 702,00 |
| | 2020 | FA205643 | 18/11/2020 | 981,47 | 31/12/2020 | 31/12/2020 | 01/03/2021 | | 16/02/2021 | 804,48 | -13 | - 10.458,24 |
| | 2020 | FA205644 | 18/11/2020 | 1.686,53 | 31/12/2020 | 31/12/2020 | 01/03/2021 | | 16/02/2021 | 1.382,40 | -13 | - 17.971,20 |
| | 2020 | FA205645 | 18/11/2020 | 468,48 | 31/12/2020 | 31/12/2020 | 01/03/2021 | | 28/01/2021 | 384,00 | -32 | - 12.288,00 |
| | 2020 | FA205851 | 26/11/2020 | 249,47 | 31/12/2020 | 31/12/2020 | 01/03/2021 | | 16/02/2021 | 204,48 | -13 | - 2.658,24 |
| | 2020 | FA205852 | 26/11/2020 | 475,80 | 31/12/2020 | 31/12/2020 | 01/03/2021 | | 16/02/2021 | 390,00 | -13 | - 5.070,00 |
| | 2020 | FA206083 | 07/12/2020 | 458,72 | 31/12/2020 | 31/12/2020 | 01/03/2021 | | 28/01/2021 | 376,00 | -32 | - 12.032,00 |
| | 2020 | FA206291 | 16/12/2020 | 878,40 | 31/12/2020 | 31/12/2020 | 01/03/2021 | | 16/02/2021 | 720,00 | -13 | - 9.360,00 |
| | 2020 | FA206292 | 16/12/2020 | 2.108,16 | 31/12/2020 | 31/12/2020 | 01/03/2021 | | 16/02/2021 | 1.728,00 | -13 | - 22.464,00 |
| | 2020 | FA206293 | 16/12/2020 | 683,20 | 31/12/2020 | 31/12/2020 | 01/03/2021 | | 16/02/2021 | 483,87 | -13 | - 6.290,31 |
| | 2020 | FA206293 | 16/12/2020 | 683,20 | 31/12/2020 | 31/12/2020 | 01/03/2021 | | 16/02/2021 | 76,13 | -13 | - 989,69 |
| | 2020 | FA206294 | 16/12/2020 | 304,51 | 31/12/2020 | 31/12/2020 | 01/03/2021 | | 16/02/2021 | 249,60 | -13 | - 3.244,80 |
| | 2020 | FA206295 | 16/12/2020 | 485,80 | 31/12/2020 | 31/12/2020 | 01/03/2021 | | 16/02/2021 | 109,82 | -13 | - 1.427,66 |
| | 2020 | FA206295 | 16/12/2020 | 485,80 | 31/12/2020 | 31/12/2020 | 01/03/2021 | | 16/02/2021 | 66,49 | -13 | - 864,37 |
| | 2020 | FA206295 | 16/12/2020 | 485,80 | 31/12/2020 | 31/12/2020 | 01/03/2021 | | 16/02/2021 | 221,89 | -13 | - 2.884,57 |
| | 2021 | fa210347 | 22/01/2021 | 390,40 | 16/02/2021 | 16/02/2021 | 19/04/2021 | | 26/02/2021 | 320,00 | -50 | - 16.000,00 |
| | 2021 | FA210508 | 29/01/2021 | 250,64 | 16/02/2021 | 16/02/2021 | 19/04/2021 | | 16/02/2021 | 205,44 | -60 | - 12.326,40 |
| 2304 BIOSIGMA SPA | | | | | | | | | | | | |
| | 2020 | 20FS010533 | 15/09/2020 | 1.690,92 | 25/09/2020 | 16/09/2020 | 16/11/2020 | 01/02/2021 | 04/02/2021 | 1.124,75 | 81 | 91.104,75 |
| | 2020 | 20FS010533 | 15/09/2020 | 1.690,92 | 25/09/2020 | 16/09/2020 | 16/11/2020 | 01/02/2021 | 04/02/2021 | 261,25 | 81 | 21.161,25 |
| | 2020 | 20FS010534 | 15/09/2020 | 146,40 | 25/09/2020 | 16/09/2020 | 16/11/2020 | 01/02/2021 | 04/02/2021 | 120,00 | 81 | 9.720,00 |
| | 2020 | 20FS010535 | 15/09/2020 | 48,80 | 25/09/2020 | 16/09/2020 | 16/11/2020 | 01/02/2021 | 04/02/2021 | 40,00 | 81 | 3.240,00 |
| | 2020 | 20FS010780 | 23/09/2020 | 8.052,00 | 01/10/2020 | 23/09/2020 | 23/10/2020 | 08/02/2021 | 17/02/2021 | 6.491,80 | 87 | 564.786,60 |
| | 2020 | 20FS010780 | 23/09/2020 | 8.052,00 | 01/10/2020 | 23/09/2020 | 23/10/2020 | 08/02/2021 | 17/02/2021 | 108,20 | 87 | 9.413,40 |
| | 2020 | 20FS010959 | 25/09/2020 | 112,00 | 01/10/2020 | 29/09/2020 | 30/11/2020 | 01/02/2021 | 04/02/2021 | 112,00 | 68 | 7.616,00 |
| | 2020 | 20FS013268 | 04/11/2020 | 112,00 | 09/11/2020 | 06/11/2020 | 05/01/2021 | 01/02/2021 | 04/02/2021 | 112,00 | 30 | 3.360,00 |
| | 2020 | 20FS014129 | 26/11/2020 | 335,50 | 10/12/2020 | 28/11/2020 | 27/01/2021 | 01/02/2021 | 04/02/2021 | 13,75 | 8 | 110,00 |
| | 2020 | 20FS014129 | 26/11/2020 | 335,50 | 10/12/2020 | 28/11/2020 | 27/01/2021 | 01/02/2021 | 04/02/2021 | 261,25 | 8 | 2.090,00 |
| | 2020 | 20FS014130 | 26/11/2020 | 315,20 | 10/12/2020 | 28/11/2020 | 27/01/2021 | 01/02/2021 | 04/02/2021 | 280,00 | 8 | 2.240,00 |
| | 2020 | 20FS014327 | 27/11/2020 | 2.178,43 | 10/12/2020 | 28/11/2020 | 27/01/2021 | 23/12/2020 | 08/01/2021 | 1.785,60 | -19 | - 33.926,40 |
| | 2020 | 20FS014570 | 30/11/2020 | 222,00 | 10/12/2020 | 01/12/2020 | 01/02/2021 | 01/02/2021 | 04/02/2021 | 200,00 | 5 | 1.000,00 |

| | | | | | | | | | | | | |
|---|---|---|---|---|---|---|---|---|---|---|---|---|
| | 2020 | 20FS014585 | 30/11/2020 | 427,00 | 16/12/2020 | 01/12/2020 | 01/02/2021 | 16/12/2020 | 13/01/2021 | 350,00 | -17 | - 5.950,00 |
| | 2020 | 20FS015500 | 14/12/2020 | 1.061,40 | 31/12/2020 | 16/12/2020 | 15/02/2021 | 11/01/2021 | 21/01/2021 | 870,00 | -24 | - 20.880,00 |
| | 2020 | 20FS015766 | 16/12/2020 | 122,00 | 31/12/2020 | 22/12/2020 | 22/02/2021 | 01/02/2021 | 04/02/2021 | 100,00 | -16 | - 1.600,00 |
| | 2021 | 21FS000733 | 20/01/2021 | 1.281,00 | 23/02/2021 | 27/01/2021 | 29/03/2021 | 23/02/2021 | 12/03/2021 | 1.050,00 | -16 | - 16.800,00 |
| | 2021 | 21FS000812 | 21/01/2021 | 192,27 | 23/02/2021 | 27/01/2021 | 29/03/2021 | 02/03/2021 | 12/03/2021 | 157,60 | -16 | - 2.521,60 |
| | 2021 | 21FS000963 | 25/01/2021 | 936,96 | 23/02/2021 | 27/01/2021 | 29/03/2021 | 23/02/2021 | 12/03/2021 | 768,00 | -16 | - 12.288,00 |
| | 2021 | 21FS001049 | 26/01/2021 | 1.362,13 | 23/02/2021 | 27/01/2021 | 29/03/2021 | 23/02/2021 | 12/03/2021 | 1.116,50 | -16 | - 17.864,00 |
| | 2021 | 21FS001619 | 03/02/2021 | 866,20 | 08/03/2021 | 09/02/2021 | 12/04/2021 | 09/03/2021 | 18/03/2021 | 710,00 | -23 | - 16.330,00 |
| | 2021 | 21FS003586 | 25/02/2021 | 209,84 | 02/03/2021 | 26/02/2021 | 27/04/2021 | 03/03/2021 | 12/03/2021 | 172,00 | -46 | - 7.912,00 |
| | 2021 | 21FS003924 | 03/03/2021 | 121,41 | 09/03/2021 | 05/03/2021 | 04/05/2021 | 15/03/2021 | 18/03/2021 | 99,52 | -47 | - 4.677,44 |
| | 2021 | 21FS005415 | 22/03/2021 | 2.178,43 | 24/03/2021 | 23/03/2021 | 24/05/2021 | 25/03/2021 | 29/03/2021 | 1.785,60 | -54 | - 96.422,40 |
| 2342 LEICA MICROSYSTEMS S.R.L. | | | | | | | | | | | | |
| | 2020 | 9700202065 | 27/11/2020 | 1.135,76 | 11/12/2020 | 28/11/2020 | 27/01/2021 | 11/03/2021 | 18/03/2021 | 930,95 | 50 | 46.547,50 |
| | 2020 | 9700202186 | 03/12/2020 | 591,94 | 22/12/2020 | 03/12/2020 | 01/02/2021 | 11/03/2021 | 18/03/2021 | - | 45 | - |
| | 2020 | 9700202186 | 03/12/2020 | 591,94 | 22/12/2020 | 03/12/2020 | 01/02/2021 | 11/03/2021 | 18/03/2021 | 485,20 | 45 | 21.834,00 |
| | 2021 | 9700203997 | 26/01/2021 | 850,10 | 08/02/2021 | 26/01/2021 | 29/03/2021 | 02/03/2021 | 12/03/2021 | 696,80 | -15 | - 10.452,00 |
| 2343 LABSERVICE ANALYTICA S.R.L. | | | | | | | | | | | | |
| | 2020 | 20VFATTPA-0585 | 16/12/2020 | 51,24 | 31/12/2020 | 16/12/2020 | 15/02/2021 | 11/01/2021 | 27/01/2021 | 42,00 | -18 | - 756,00 |
| | 2020 | 20VFATTPA-0586 | 16/12/2020 | 1.433,99 | 31/12/2020 | 16/12/2020 | 15/02/2021 | 19/01/2021 | 27/01/2021 | 1.175,40 | -18 | - 21.157,20 |
| | 2020 | 20VFATTPA-0587 | 16/12/2020 | 79,06 | 31/12/2020 | 16/12/2020 | 15/02/2021 | 11/01/2021 | 27/01/2021 | 64,80 | -18 | - 1.166,40 |
| | 2020 | 20VFATTPA-0588 | 16/12/2020 | 219,60 | 31/12/2020 | 16/12/2020 | 15/02/2021 | 19/01/2021 | 27/01/2021 | 180,00 | -18 | - 3.240,00 |
| | 2020 | 20VFATTPA-0589 | 16/12/2020 | 981,06 | 31/12/2020 | 16/12/2020 | 15/02/2021 | 11/01/2021 | 27/01/2021 | 804,15 | -18 | - 14.474,70 |
| | 2021 | 21VFATTPA-0029 | 26/01/2021 | 6.675,84 | 16/02/2021 | 26/01/2021 | 29/03/2021 | 22/02/2021 | 12/03/2021 | 5.472,00 | -15 | - 82.080,00 |
| | 2021 | 21VFATTPA-0030 | 26/01/2021 | 288,41 | 16/02/2021 | 26/01/2021 | 29/03/2021 | 22/02/2021 | 12/03/2021 | 236,40 | -15 | - 3.546,00 |
| | 2021 | 21VFATTPA-0031 | 26/01/2021 | 4.813,63 | 16/02/2021 | 26/01/2021 | 29/03/2021 | 22/02/2021 | 12/03/2021 | 3.945,60 | -15 | - 59.184,00 |
| | 2021 | 21VFATTPA-0040 | 31/01/2021 | 8.315,76 | 24/02/2021 | 01/02/2021 | 02/04/2021 | 02/03/2021 | 12/03/2021 | 6.816,20 | -21 | - 143.140,20 |
| | 2021 | 21VFATTPA-0057 | 31/01/2021 | 15.093,84 | 02/03/2021 | 03/02/2021 | 06/04/2021 | 03/03/2021 | 12/03/2021 | 12.372,00 | -23 | - 284.556,00 |
| | 2021 | 21VFATTPA-0069 | 12/02/2021 | 556,32 | 02/03/2021 | 12/02/2021 | 13/04/2021 | 03/03/2021 | 12/03/2021 | 456,00 | -32 | - 14.592,00 |
| | 2021 | 21VFATTPA-0070 | 12/02/2021 | 945,74 | 02/03/2021 | 12/02/2021 | 13/04/2021 | 03/03/2021 | 12/03/2021 | 775,20 | -32 | - 24.806,40 |
| | 2021 | 21VFATTPA-0105 | 28/02/2021 | 589,26 | 02/03/2021 | 02/03/2021 | 03/05/2021 | 03/03/2021 | 12/03/2021 | 483,00 | -50 | - 24.150,00 |
| | 2021 | 21VFATTPA-0106 | 28/02/2021 | 11.590,00 | 02/03/2021 | 01/03/2021 | 30/04/2021 | 25/03/2021 | 29/03/2021 | 9.500,00 | -32 | - 304.000,00 |
| | 2021 | 21VFATTPA-0107 | 28/02/2021 | 234,24 | 02/03/2021 | 02/03/2021 | 03/05/2021 | 03/03/2021 | 12/03/2021 | 192,00 | -50 | - 9.600,00 |
| | 2021 | 21VFATTPA-0120 | 09/03/2021 | 635,38 | 16/03/2021 | 10/03/2021 | 10/05/2021 | 22/03/2021 | 29/03/2021 | 520,80 | -41 | - 21.352,80 |
| 2344 ROCHE DIAGNOSTICS S.P.A. | | | | | | | | | | | | |
| | 2020 | 9570335844 | 11/12/2020 | 52,70 | 22/12/2020 | 15/12/2020 | 15/02/2021 | 22/12/2020 | 08/01/2021 | 43,20 | -36 | - 1.555,20 |
| 2360 LABOINDUSTRIA S.P.A. | | | | | | | | | | | | |
| | 2020 | 2020FS007973 | 19/10/2020 | 1.189,50 | 29/10/2020 | 19/10/2020 | 18/12/2020 | 24/02/2021 | 12/03/2021 | 975,00 | 84 | 81.900,00 |
| | 2020 | 2020FS010084 | 16/12/2020 | 8.784,00 | 31/12/2020 | 16/12/2020 | 15/02/2021 | 11/01/2021 | 21/01/2021 | 7.200,00 | -24 | - 172.800,00 |
| 2398 UNIMED SCIENTIFICA S.R.L. | | | | | | | | | | | | |
| | 2020 | 675 | 30/11/2020 | 549,00 | 16/12/2020 | 02/12/2020 | 01/02/2021 | 16/12/2020 | 13/01/2021 | 450,00 | -18 | - 8.100,00 |
| | 2021 | 8 | 15/01/2021 | 2.574,20 | 11/02/2021 | 15/01/2021 | 16/03/2021 | 03/03/2021 | 12/03/2021 | 2.110,00 | -4 | - 8.440,00 |
| 2425 AIR FIRE SPA | | | | | | | | | | | | |
| | 2020 | 20FVD-01321 | 31/01/2020 | 1.636,02 | 13/02/2020 | 10/02/2020 | 10/04/2020 | 04/01/2021 | 08/01/2021 | 1.341,00 | 273 | 366.093,00 |
| | 2020 | 20FVD-10841 | 30/09/2020 | 1.643,34 | 08/10/2020 | 06/10/2020 | 07/12/2020 | 04/01/2021 | 08/01/2021 | 1.347,00 | 34 | 45.798,00 |
| 2427 ISTITUTO POLIGRAFICO E ZECCA DELLOSTATO | | | | | | | | | | | | |
| | 2021 | 1221000666 | 25/01/2021 | 1.432,55 | 16/02/2021 | 26/01/2021 | 29/03/2021 | 02/03/2021 | 12/03/2021 | 1.177,11 | -15 | - 17.656,65 |
| 2448 BIO OPTICA MILANO S.P.A. | | | | | | | | | | | | |
| | 2020 | 20VFN015397 | 11/12/2020 | 976,98 | 31/12/2020 | 14/12/2020 | 12/02/2021 | 11/01/2021 | 20/01/2021 | 800,80 | -23 | - 18.418,40 |
| | 2020 | 20VFN015774 | 18/12/2020 | 248,88 | 31/12/2020 | 21/12/2020 | 19/02/2021 | 19/01/2021 | 21/01/2021 | 204,00 | -29 | - 5.916,00 |
| 2476 STEROGLASS S.R.L. | | | | | | | | | | | | |
| | 2020 | 685/PA | 26/09/2020 | 1.278,54 | 05/10/2020 | 27/09/2020 | 26/11/2020 | 29/01/2021 | 04/02/2021 | 914,00 | 70 | 63.980,00 |
| | 2020 | 685/PA | 26/09/2020 | 1.278,54 | 05/10/2020 | 27/09/2020 | 26/11/2020 | 11/02/2021 | 17/02/2021 | 133,98 | 83 | 11.120,34 |
| | 2020 | 745/PA | 19/10/2020 | 2.446,34 | 26/10/2020 | 19/10/2020 | 18/12/2020 | 29/01/2021 | 04/02/2021 | 1.699,20 | 48 | 81.561,60 |
| | 2020 | 745/PA | 19/10/2020 | 2.446,34 | 26/10/2020 | 19/10/2020 | 18/12/2020 | 11/02/2021 | 17/02/2021 | 306,00 | 61 | 18.666,00 |
| | 2020 | 798/PA | 31/10/2020 | 1.159,49 | 10/11/2020 | 31/10/2020 | 30/12/2020 | 10/02/2021 | 17/02/2021 | 133,98 | 49 | 6.565,02 |
| | 2020 | 798/PA | 31/10/2020 | 1.159,49 | 10/11/2020 | 31/10/2020 | 30/12/2020 | 10/02/2021 | 17/02/2021 | 816,42 | 49 | 40.004,58 |
| | 2020 | 993/PA | 24/12/2020 | 950,38 | 31/12/2020 | 24/12/2020 | 22/02/2021 | 22/01/2021 | 04/02/2021 | 779,00 | -18 | - 14.022,00 |
| | 2021 | 36/PA | 17/01/2021 | 119,99 | 11/02/2021 | 17/01/2021 | 18/03/2021 | 03/03/2021 | 12/03/2021 | 98,35 | -6 | - 590,10 |
| | 2021 | 230/PA | 18/03/2021 | 572,17 | 22/03/2021 | 19/03/2021 | 18/05/2021 | 22/03/2021 | 29/03/2021 | 468,99 | -50 | - 23.449,50 |

| | | | | | | | | | | | | |
|---|---|---|---|---|---|---|---|---|---|---|---|---|
| 2491 ASSOCIAZIONE ITALIANA ALLEVATORI | | | | | | | | | | | | |
| | 2020 | FV /2020/20/ 1163 | 30/10/2020 | 3.777,12 | 10/11/2020 | 10/11/2020 | 11/01/2021 | 16/12/2020 | 13/01/2021 | 2.172,00 | 4 | 8.688,00 |
| | 2020 | FV /2020/20/ 1163 | 30/10/2020 | 3.777,12 | 10/11/2020 | 10/11/2020 | 11/01/2021 | 16/12/2020 | 13/01/2021 | 924,00 | 4 | 3.696,00 |
| | 2020 | FV /2020/20/ 1300 | 30/11/2020 | 5.155,72 | 31/12/2020 | 07/12/2020 | 05/02/2021 | 29/01/2021 | 04/02/2021 | 4.226,00 | -1 | - 4.226,00 |
| | 2020 | FV /2020/20/ 1318 | 23/12/2020 | 2.122,80 | 31/12/2020 | 23/12/2020 | 22/02/2021 | 29/01/2021 | 04/02/2021 | 1.740,00 | -17 | - 29.580,00 |
| | 2021 | FVD /2021/21/ 11 | 28/02/2021 | 3.025,60 | 17/03/2021 | 15/03/2021 | 14/05/2021 | 22/03/2021 | 29/03/2021 | 2.480,00 | -46 | - 114.080,00 |
| 2511 ENTE NAZIONALE ITALIANO UNIFICAZION | | | | | | | | | | | | |
| | 2020 | 500524/C10 | 20/11/2020 | 111,39 | 03/12/2020 | 20/11/2020 | 19/01/2021 | 21/12/2020 | 13/01/2021 | 91,30 | -6 | - 547,80 |
| 2535 EUROLAB SRL. SAFE FOOD | | | | | | | | | | | | |
| | 2020 | 59/PA | 27/11/2020 | 1.673,84 | 16/12/2020 | 30/11/2020 | 29/01/2021 | 16/12/2020 | 13/01/2021 | 1.372,00 | -16 | - 21.952,00 |
| | 2020 | 60/PA | 27/11/2020 | 836,92 | 16/12/2020 | 01/12/2020 | 01/02/2021 | 16/12/2020 | 13/01/2021 | 686,00 | -17 | - 11.662,00 |
| | 2020 | 61/PA | 27/11/2020 | 463,60 | 10/12/2020 | 30/11/2020 | 29/01/2021 | 15/12/2020 | 13/01/2021 | 380,00 | -16 | - 6.080,00 |
| | 2020 | 62/PA | 27/11/2020 | 713,70 | 10/12/2020 | 30/11/2020 | 29/01/2021 | 15/12/2020 | 13/01/2021 | 585,00 | -16 | - 9.360,00 |
| | 2020 | 63/PA | 27/11/2020 | 204,96 | 14/12/2020 | 30/11/2020 | 29/01/2021 | 15/12/2020 | 13/01/2021 | 168,00 | -16 | - 2.688,00 |
| | 2020 | 69/PA | 24/12/2020 | 854,00 | 31/12/2020 | 26/12/2020 | 24/02/2021 | 22/01/2021 | 04/02/2021 | 700,00 | -20 | - 14.000,00 |
| | 2020 | 70/PA | 24/12/2020 | 614,88 | 31/12/2020 | 26/12/2020 | 24/02/2021 | 22/01/2021 | 04/02/2021 | 504,00 | -20 | - 10.080,00 |
| | 2021 | 1/PA | 29/01/2021 | 439,20 | 02/03/2021 | 11/02/2021 | 12/04/2021 | 03/03/2021 | 12/03/2021 | 360,00 | -31 | - 11.160,00 |
| | 2021 | 5/PA | 25/02/2021 | 854,00 | 02/03/2021 | 27/02/2021 | 28/04/2021 | 03/03/2021 | 12/03/2021 | 700,00 | -47 | - 32.900,00 |
| 2548 CPS ANALITICA S.R.L. | | | | | | | | | | | | |
| | 2020 | 2881 | 08/09/2020 | 1.312,48 | 14/09/2020 | 11/09/2020 | 10/11/2020 | 08/02/2021 | 17/02/2021 | 232,44 | 99 | 23.011,56 |
| | 2020 | 2881 | 08/09/2020 | 1.312,48 | 14/09/2020 | 11/09/2020 | 10/11/2020 | 08/02/2021 | 17/02/2021 | 843,36 | 99 | 83.492,64 |
| | 2020 | 4022 | 27/11/2020 | 445,30 | 22/12/2020 | 02/12/2020 | 01/02/2021 | 22/12/2020 | 08/01/2021 | 365,00 | -23 | - 8.395,00 |
| | 2020 | 4293 | 18/12/2020 | 5.538,80 | 31/12/2020 | 27/12/2020 | 25/02/2021 | 22/01/2021 | 04/02/2021 | 4.540,00 | -21 | - 95.340,00 |
| | 2021 | 54 | 25/01/2021 | 71,98 | 04/02/2021 | 02/02/2021 | 06/04/2021 | 22/02/2021 | 12/03/2021 | 58,03 | -22 | - 1.276,66 |
| | 2021 | 54 | 25/01/2021 | 71,98 | 04/02/2021 | 02/02/2021 | 06/04/2021 | 22/02/2021 | 12/03/2021 | 0,97 | -22 | - 21,34 |
| | 2021 | 55 | 25/01/2021 | 79,30 | 04/02/2021 | 01/02/2021 | 02/04/2021 | 22/02/2021 | 12/03/2021 | 65,00 | -21 | - 1.365,00 |
| | 2021 | 56 | 25/01/2021 | 512,40 | 04/02/2021 | 02/02/2021 | 06/04/2021 | 22/02/2021 | 12/03/2021 | 420,00 | -22 | - 9.240,00 |
| | 2021 | 390 | 05/02/2021 | 988,20 | 18/02/2021 | 10/02/2021 | 12/04/2021 | 22/02/2021 | 12/03/2021 | 810,00 | -30 | - 24.300,00 |
| 2550 ERREBIAN S.P.A. | | | | | | | | | | | | |
| | 2020 | V2/106453 | 10/12/2020 | 520,95 | 16/12/2020 | 11/12/2020 | 09/02/2021 | 16/12/2020 | 13/01/2021 | 53,76 | -27 | - 1.451,52 |
| | 2020 | V2/106453 | 10/12/2020 | 520,95 | 16/12/2020 | 11/12/2020 | 09/02/2021 | 16/12/2020 | 13/01/2021 | 373,25 | -27 | - 10.077,75 |
| | 2021 | V2/509464 | 09/02/2021 | 4.577,92 | 05/03/2021 | 10/02/2021 | 12/04/2021 | 09/03/2021 | 18/03/2021 | 3.752,38 | -24 | - 90.057,12 |
| | 2021 | V2/509464 | 09/02/2021 | 4.577,92 | 05/03/2021 | 10/02/2021 | 12/04/2021 | 09/03/2021 | 18/03/2021 | 0,01 | -24 | - 0,24 |
| | 2021 | V2/509465 | 09/02/2021 | 1.639,31 | 08/03/2021 | 10/02/2021 | 12/04/2021 | 09/03/2021 | 18/03/2021 | 1.343,70 | -24 | - 32.248,80 |
| 2561 BIO-RAD LABORATORIES S.R.L. | | | | | | | | | | | | |
| | 2020 | 9639385320 | 27/11/2020 | 3.965,00 | 10/12/2020 | 27/11/2020 | 26/01/2021 | 23/12/2020 | 08/01/2021 | 3.250,00 | -18 | - 58.500,00 |
| | 2020 | 9639386517 | 09/12/2020 | 2.239,92 | 16/12/2020 | 09/12/2020 | 08/02/2021 | 16/12/2020 | 13/01/2021 | 1.836,00 | -25 | - 45.900,00 |
| | 2020 | 9639386998 | 14/12/2020 | 4.237,06 | 22/12/2020 | 16/12/2020 | 15/02/2021 | 22/12/2020 | 08/01/2021 | 3.473,00 | -37 | - 128.501,00 |
| | 2020 | 9639386999 | 14/12/2020 | 538,02 | 31/12/2020 | 16/12/2020 | 15/02/2021 | 11/01/2021 | 21/01/2021 | 441,00 | -24 | - 10.584,00 |
| | 2020 | 9639387692 | 17/12/2020 | 1.573,80 | 22/12/2020 | 18/12/2020 | 16/02/2021 | 22/12/2020 | 08/01/2021 | 1.290,00 | -39 | - 50.310,00 |
| | 2020 | 9639387756 | 18/12/2020 | 1.614,06 | 22/12/2020 | 18/12/2020 | 16/02/2021 | 22/12/2020 | 08/01/2021 | 1.323,00 | -39 | - 51.597,00 |
| | 2020 | 9639388491 | 22/12/2020 | 2.220,03 | 31/12/2020 | 23/12/2020 | 22/02/2021 | 21/01/2021 | 04/02/2021 | 1.819,70 | -17 | - 30.934,90 |
| | 2020 | 9639388656 | 23/12/2020 | 768,60 | 31/12/2020 | 23/12/2020 | 22/02/2021 | 21/01/2021 | 04/02/2021 | 630,00 | -17 | - 10.710,00 |
| | 2020 | 9639388657 | 23/12/2020 | 3.391,60 | 31/12/2020 | 24/12/2020 | 22/02/2021 | 21/01/2021 | 04/02/2021 | 2.780,00 | -18 | - 50.040,00 |
| | 2020 | 9639388658 | 23/12/2020 | 2.536,99 | 31/12/2020 | 24/12/2020 | 22/02/2021 | 21/01/2021 | 04/02/2021 | 2.079,50 | -18 | - 37.431,00 |
| | 2020 | 9639388659 | 23/12/2020 | 231,68 | 31/12/2020 | 24/12/2020 | 22/02/2021 | 21/01/2021 | 04/02/2021 | 189,90 | -18 | - 3.418,20 |
| | 2021 | 2100000343 | 09/01/2021 | 768,60 | 02/02/2021 | 09/01/2021 | 10/03/2021 | 18/02/2021 | 05/03/2021 | 630,00 | -5 | - 3.150,00 |
| | 2021 | 2100000344 | 09/01/2021 | 768,60 | 02/02/2021 | 09/01/2021 | 10/03/2021 | 18/02/2021 | 05/03/2021 | 630,00 | -5 | - 3.150,00 |
| | 2021 | 2100002036 | 25/01/2021 | 538,02 | 02/02/2021 | 25/01/2021 | 26/03/2021 | 22/02/2021 | 12/03/2021 | 441,00 | -14 | - 6.174,00 |
| | 2021 | 2100003517 | 05/02/2021 | 1.708,12 | 10/02/2021 | 06/02/2021 | 07/04/2021 | 22/02/2021 | 12/03/2021 | 1.400,10 | -26 | - 36.402,60 |
| 2572 AGROLABO S.P.A. | | | | | | | | | | | | |
| | 2020 | 128/PA | 20/07/2020 | 822,77 | 22/07/2020 | 20/07/2020 | 18/09/2020 | 18/01/2021 | 21/01/2021 | 674,40 | 125 | 84.300,00 |
| | 2020 | 190/PA | 05/10/2020 | 411,38 | 09/10/2020 | 06/10/2020 | 07/12/2020 | 18/01/2021 | 21/01/2021 | 337,20 | 47 | 15.848,40 |
| | 2020 | 225/PA | 09/11/2020 | 58,56 | 10/11/2020 | 09/11/2020 | 08/01/2021 | 18/01/2021 | 21/01/2021 | 48,00 | 13 | 624,00 |
| | 2020 | 252/PA | 15/12/2020 | 58,56 | 31/12/2020 | 15/12/2020 | 15/02/2021 | 21/01/2021 | 04/02/2021 | 48,00 | -9 | - 432,00 |
| | 2020 | 253/PA | 15/12/2020 | 203,74 | 31/12/2020 | 15/12/2020 | 15/02/2021 | 21/01/2021 | 04/02/2021 | 167,00 | -9 | - 1.503,00 |
| | 2021 | 9/PA | 20/01/2021 | 234,24 | 02/02/2021 | 21/01/2021 | 22/03/2021 | 18/02/2021 | 05/03/2021 | 192,00 | -17 | - 3.264,00 |
| | 2021 | 10/PA | 20/01/2021 | 518,50 | 10/02/2021 | 21/01/2021 | 22/03/2021 | 18/02/2021 | 05/03/2021 | 425,00 | -17 | - 7.225,00 |
| | 2021 | 11/PA | 20/01/2021 | 822,77 | 02/02/2021 | 21/01/2021 | 22/03/2021 | 18/02/2021 | 05/03/2021 | 674,40 | -17 | - 11.464,80 |

| | | | | | | | | | | | | |
|---|---|---|---|---|---|---|---|---|---|---|---|---|
| | 2021 | 12/PA | 20/01/2021 | 1.106,78 | 02/02/2021 | 21/01/2021 | 22/03/2021 | 18/02/2021 | 05/03/2021 | 907,20 | -17 | - 15.422,40 |
| | 2021 | 18/PA | 28/01/2021 | 229,36 | 10/02/2021 | 28/01/2021 | 29/03/2021 | 18/02/2021 | 05/03/2021 | 188,00 | -24 | - 4.512,00 |
| | 2021 | 19/PA | 02/02/2021 | 737,86 | 10/02/2021 | 02/02/2021 | 06/04/2021 | 18/02/2021 | 05/03/2021 | 604,80 | -29 | - 17.539,20 |
| | 2021 | 21/PA | 02/02/2021 | 822,77 | 10/02/2021 | 02/02/2021 | 06/04/2021 | 18/02/2021 | 05/03/2021 | 674,40 | -29 | - 19.557,60 |
| | 2021 | 25/PA | 02/02/2021 | 440,73 | 10/02/2021 | 02/02/2021 | 06/04/2021 | 18/02/2021 | 05/03/2021 | 361,25 | -29 | - 10.476,25 |
| | 2021 | 31/PA | 11/02/2021 | 822,77 | 12/02/2021 | 11/02/2021 | 12/04/2021 | 18/02/2021 | 05/03/2021 | 674,40 | -38 | - 25.627,20 |
| | 2021 | 33/PA | 11/02/2021 | 822,77 | 12/02/2021 | 11/02/2021 | 12/04/2021 | 18/02/2021 | 05/03/2021 | 674,40 | -38 | - 25.627,20 |
| | 2021 | 34/PA | 11/02/2021 | 311,10 | 12/02/2021 | 11/02/2021 | 12/04/2021 | 18/02/2021 | 05/03/2021 | 255,00 | -38 | - 9.690,00 |
| | 2021 | 37/PA | 15/02/2021 | 286,70 | 23/02/2021 | 15/02/2021 | 16/04/2021 | 02/03/2021 | 12/03/2021 | 235,00 | -35 | - 8.225,00 |
| 2575 IDEXX LABORATORIES ITALIA S.R.L. | | | | | | | | | | | | |
| | 2020 | 10007506 | 26/08/2020 | 11.068,21 | 10/09/2020 | 27/08/2020 | 26/10/2020 | 18/03/2021 | 29/03/2021 | 9.072,30 | 154 | 1.397.134,20 |
| | 2020 | 10007666 | 08/09/2020 | 126,49 | 25/09/2020 | 09/09/2020 | 09/11/2020 | 09/03/2021 | 18/03/2021 | 103,68 | 130 | 13.478,40 |
| | 2020 | 10008148 | 18/11/2020 | 14.757,61 | 24/11/2020 | 19/11/2020 | 18/01/2021 | 09/03/2021 | 18/03/2021 | 6.048,20 | 59 | 356.843,80 |
| | 2020 | 10008148 | 18/11/2020 | 14.757,61 | 24/11/2020 | 19/11/2020 | 18/01/2021 | 09/03/2021 | 18/03/2021 | 6.048,20 | 59 | 356.843,80 |
| | 2020 | 10008277 | 10/12/2020 | 126,49 | 16/12/2020 | 11/12/2020 | 09/02/2021 | 16/12/2020 | 13/01/2021 | 103,68 | -27 | - 2.799,36 |
| | 2020 | 10008300 | 14/12/2020 | 907,28 | 31/12/2020 | 15/12/2020 | 15/02/2021 | 01/02/2021 | 04/02/2021 | 743,67 | -9 | - 6.693,03 |
| | 2020 | 10008317 | 17/12/2020 | 126,49 | 31/12/2020 | 18/12/2020 | 16/02/2021 | 19/01/2021 | 21/01/2021 | 103,68 | -26 | - 2.695,68 |
| | 2020 | 10008318 | 17/12/2020 | 185,05 | 31/12/2020 | 18/12/2020 | 16/02/2021 | 19/01/2021 | 21/01/2021 | 151,68 | -26 | - 3.943,68 |
| | 2021 | 10008461 | 20/01/2021 | 185,05 | 01/02/2021 | 20/01/2021 | 22/03/2021 | 18/02/2021 | 05/03/2021 | 151,68 | -16 | - 2.426,88 |
| | 2021 | 10008462 | 20/01/2021 | 252,98 | 01/02/2021 | 20/01/2021 | 22/03/2021 | 18/02/2021 | 05/03/2021 | 207,36 | -16 | - 3.317,76 |
| | 2021 | 10008463 | 20/01/2021 | 370,10 | 01/02/2021 | 20/01/2021 | 22/03/2021 | 18/02/2021 | 05/03/2021 | 303,36 | -16 | - 4.853,76 |
| | 2021 | 10008471 | 21/01/2021 | 449,03 | 01/02/2021 | 21/01/2021 | 22/03/2021 | 18/02/2021 | 05/03/2021 | 368,06 | -17 | - 6.257,02 |
| | 2021 | 10008529 | 03/02/2021 | 185,05 | 08/02/2021 | 04/02/2021 | 06/04/2021 | 18/02/2021 | 05/03/2021 | 151,68 | -31 | - 4.702,08 |
| | 2021 | 10008544 | 08/02/2021 | 448,86 | 10/02/2021 | 09/02/2021 | 12/04/2021 | 18/02/2021 | 05/03/2021 | 367,92 | -36 | - 13.245,12 |
| 2576 EUROFINS TECNA S.R.L. | | | | | | | | | | | | |
| | 2020 | 000254/P20 | 24/12/2020 | 4.831,20 | 31/12/2020 | 28/12/2020 | 26/02/2021 | 26/01/2021 | 04/02/2021 | 3.960,00 | -22 | - 87.120,00 |
| | 2021 | 000029/P21 | 12/03/2021 | 3.623,40 | 18/03/2021 | 17/03/2021 | 17/05/2021 | 25/03/2021 | 29/03/2021 | 2.970,00 | -48 | - 142.560,00 |
| 2621 ACQUALATINA SPA | | | | | | | | | | | | |
| | 2020 | 150020200000810000 | 21/12/2020 | 1.988,53 | 21/01/2021 | 08/01/2021 | 09/03/2021 | 22/01/2021 | 27/01/2021 | 1.807,75 | -41 | - 74.117,75 |
| 2623 PROMEGA ITALIA S.R.L. | | | | | | | | | | | | |
| | 2020 | 2061006061 | 15/12/2020 | 378,81 | 31/12/2020 | 15/12/2020 | 15/02/2021 | 11/01/2021 | 27/01/2021 | 310,50 | -17 | - 5.278,50 |
| | 2021 | 2161000765 | 11/02/2021 | 1.482,30 | 18/03/2021 | 12/02/2021 | 13/04/2021 | 22/03/2021 | 29/03/2021 | 1.215,00 | -15 | - 18.225,00 |
| 2671 TEAM SERVICE SOCIETÃ  CONSORTILE ARESPONSABILITÃ | | | | | | | | | | | | |
| | 2020 | 2447 / PA | 30/11/2020 | 1.711,37 | 14/12/2020 | 30/11/2020 | 29/01/2021 | 15/12/2020 | 04/02/2021 | 1.402,76 | 6 | 8.416,56 |
| 2789 FASTWEB SPA | | | | | | | | | | | | |
| | 2021 | PAE0000558 | 31/01/2021 | 511,70 | 09/02/2021 | 09/02/2021 | 12/04/2021 | 18/02/2021 | 05/03/2021 | 419,43 | -36 | - 15.099,48 |
| 2818 BIOSCIENTIFICA SRL | | | | | | | | | | | | |
| | 2020 | 86/2020 | 20/02/2020 | 1.708,00 | 27/04/2020 | 20/02/2020 | 20/04/2020 | 04/02/2021 | 17/02/2021 | 1.400,00 | 27 | 37.800,00 |
| | 2020 | 444/2020 | 22/07/2020 | 512,40 | 03/08/2020 | 22/07/2020 | 21/09/2020 | 12/02/2021 | 17/02/2021 | 420,00 | 65 | 27.300,00 |
| | 2020 | 451/2020 | 28/07/2020 | 1.820,24 | 05/08/2020 | 28/07/2020 | 28/09/2020 | 15/01/2021 | 21/01/2021 | 1.492,00 | -47 | - 70.124,00 |
| | 2021 | 85/2021 | 16/02/2021 | 358,68 | 23/02/2021 | 16/02/2021 | 19/04/2021 | 02/03/2021 | 12/03/2021 | 294,00 | -36 | - 10.584,00 |
| 2841 PHENOMENEX SRL (CHEMTEK ANALYTICA) | | | | | | | | | | | | |
| | 2020 | INPA2000725 | 04/09/2020 | 2.455,86 | 24/09/2020 | 07/09/2020 | 06/11/2020 | 21/01/2021 | 27/01/2021 | 2.013,00 | 82 | 165.066,00 |
| | 2020 | INPA2000777 | 23/09/2020 | 1.074,82 | 01/10/2020 | 28/09/2020 | 27/11/2020 | 21/01/2021 | 27/01/2021 | 881,00 | 61 | 53.741,00 |
| | 2020 | INPA2001013 | 27/11/2020 | 2.149,64 | 16/12/2020 | 30/11/2020 | 29/01/2021 | 21/01/2021 | 27/01/2021 | 1.762,00 | -2 | - 3.524,00 |
| | 2020 | INPA2001114 | 15/12/2020 | 860,10 | 31/12/2020 | 21/12/2020 | 19/02/2021 | 21/01/2021 | 27/01/2021 | 705,00 | -23 | - 16.215,00 |
| | 2020 | INPA2001142 | 21/12/2020 | 2.082,54 | 31/12/2020 | 28/12/2020 | 26/02/2021 | 26/01/2021 | 04/02/2021 | 1.707,00 | -22 | - 37.554,00 |
| | 2021 | INPA2100062 | 29/01/2021 | 1.747,04 | 03/03/2021 | 01/02/2021 | 02/04/2021 | 09/03/2021 | 18/03/2021 | 1.432,00 | -15 | - 21.480,00 |
| | 2021 | INPA2100094 | 05/02/2021 | 1.583,56 | 08/03/2021 | 08/02/2021 | 09/04/2021 | 09/03/2021 | 18/03/2021 | 1.298,00 | -22 | - 28.556,00 |
| | 2021 | INPA2100118 | 12/02/2021 | 3.237,88 | 10/03/2021 | 15/02/2021 | 16/04/2021 | 22/03/2021 | 29/03/2021 | 2.654,00 | -18 | - 47.772,00 |
| | 2021 | INPA2100157 | 25/02/2021 | 197,64 | 19/03/2021 | 02/03/2021 | 03/05/2021 | 22/03/2021 | 29/03/2021 | 162,00 | -33 | - 5.346,00 |
| | 2021 | INPA2100174 | 26/02/2021 | 684,42 | 19/03/2021 | 02/03/2021 | 03/05/2021 | 22/03/2021 | 29/03/2021 | 561,00 | -33 | - 18.513,00 |
| 2862 SELLARI GIOVANNI | | | | | | | | | | | | |
| | 2021 | 60 | 15/03/2021 | 80,00 | 25/03/2021 | 15/03/2021 | 14/05/2021 | 26/03/2021 | 29/03/2021 | 65,57 | -46 | - 3.016,22 |
| 2871 S.I.E.M. SOCIETÃ  ITALIANA ELETTROMEDICALI SAS | | | | | | | | | | | | |
| | 2020 | 2745 | 30/11/2020 | 90.229,61 | 10/12/2020 | 30/11/2020 | 29/01/2021 | 23/12/2020 | 13/01/2021 | 73.958,70 | -16 | - 1.183.339,20 |
| | 2020 | 2747 | 02/12/2020 | 280,60 | 31/12/2020 | 04/12/2020 | 02/02/2021 | 22/01/2021 | 27/01/2021 | 230,00 | -6 | - 1.380,00 |
| | 2020 | 2748 | 02/12/2020 | 280,60 | 31/12/2020 | 04/12/2020 | 02/02/2021 | 22/01/2021 | 27/01/2021 | 230,00 | -6 | - 1.380,00 |
| | 2020 | 2749 | 02/12/2020 | 2.135,00 | 23/12/2020 | 03/12/2020 | 01/02/2021 | 23/12/2020 | 13/01/2021 | 1.750,00 | -19 | - 33.250,00 |

| | | | | | | | | | | | | | |
|---|---|---|---|---|---|---|---|---|---|---|---|---|---|
| | 2020 | 2751 | 02/12/2020 | 568,52 | 23/12/2020 | 04/12/2020 | 02/02/2021 | 23/12/2020 | 13/01/2021 | 466,00 | -20 | - | 9.320,00 |
| | 2020 | 2752 | 02/12/2020 | 1.817,80 | 22/12/2020 | 03/12/2020 | 01/02/2021 | 23/12/2020 | 13/01/2021 | 1.490,00 | -19 | - | 28.310,00 |
| | 2020 | 2753 | 02/12/2020 | 927,20 | 23/12/2020 | 03/12/2020 | 01/02/2021 | 23/12/2020 | 13/01/2021 | 760,00 | -19 | - | 14.440,00 |
| | 2020 | 2754 | 02/12/2020 | 927,20 | 31/12/2020 | 04/12/2020 | 02/02/2021 | 22/01/2021 | 27/01/2021 | 760,00 | -6 | - | 4.560,00 |
| | 2020 | 2755 | 03/12/2020 | 427,00 | 31/12/2020 | 04/12/2020 | 02/02/2021 | 22/01/2021 | 27/01/2021 | 350,00 | -6 | - | 2.100,00 |
| | 2020 | 2756 | 03/12/2020 | 2.135,00 | 23/12/2020 | 03/12/2020 | 01/02/2021 | 23/12/2020 | 13/01/2021 | 1.750,00 | -19 | - | 33.250,00 |
| | 2020 | 2757 | 03/12/2020 | 1.525,00 | 22/12/2020 | 03/12/2020 | 01/02/2021 | 22/12/2020 | 13/01/2021 | 1.250,00 | -19 | - | 23.750,00 |
| | 2020 | 2758 | 03/12/2020 | 1.098,00 | 23/12/2020 | 03/12/2020 | 01/02/2021 | 23/12/2020 | 13/01/2021 | 900,00 | -19 | - | 17.100,00 |
| | 2020 | 2759 | 03/12/2020 | 414,80 | 23/12/2020 | 03/12/2020 | 01/02/2021 | 23/12/2020 | 13/01/2021 | 340,00 | -19 | - | 6.460,00 |
| | 2020 | 2760 | 03/12/2020 | 2.013,00 | 22/12/2020 | 04/12/2020 | 02/02/2021 | 22/12/2020 | 13/01/2021 | 1.650,00 | -20 | - | 33.000,00 |
| | 2020 | 2761 | 03/12/2020 | 1.146,80 | 22/12/2020 | 03/12/2020 | 01/02/2021 | 22/12/2020 | 13/01/2021 | 940,00 | -19 | - | 17.860,00 |
| | 2020 | 2762 | 03/12/2020 | 170,80 | 22/12/2020 | 05/12/2020 | 03/02/2021 | 22/12/2020 | 13/01/2021 | 140,00 | -21 | - | 2.940,00 |
| | 2020 | 2763 | 03/12/2020 | 3.477,00 | 31/12/2020 | 05/12/2020 | 03/02/2021 | 22/01/2021 | 27/01/2021 | 2.850,00 | -7 | - | 19.950,00 |
| | 2020 | 2764 | 03/12/2020 | 427,00 | 22/12/2020 | 04/12/2020 | 02/02/2021 | 22/12/2020 | 13/01/2021 | 350,00 | -20 | - | 7.000,00 |
| | 2020 | 2765 | 03/12/2020 | 5.490,00 | 31/12/2020 | 05/12/2020 | 03/02/2021 | 22/01/2021 | 27/01/2021 | 4.500,00 | -7 | - | 31.500,00 |
| | 2020 | 2768 | 04/12/2020 | 256,20 | 31/12/2020 | 05/12/2020 | 03/02/2021 | 22/01/2021 | 27/01/2021 | 210,00 | -7 | - | 1.470,00 |
| | 2020 | 2769 | 04/12/2020 | 2.745,00 | 31/12/2020 | 04/12/2020 | 02/02/2021 | 22/01/2021 | 27/01/2021 | 2.250,00 | -6 | - | 13.500,00 |
| | 2020 | 2770 | 04/12/2020 | 427,00 | 31/12/2020 | 05/12/2020 | 03/02/2021 | 22/01/2021 | 27/01/2021 | 350,00 | -7 | - | 2.450,00 |
| | 2020 | 2771 | 04/12/2020 | 475,80 | 31/12/2020 | 04/12/2020 | 02/02/2021 | 22/01/2021 | 27/01/2021 | 390,00 | -6 | - | 2.340,00 |
| | 2020 | 2772 | 04/12/2020 | 10.736,00 | 22/12/2020 | 04/12/2020 | 02/02/2021 | 22/12/2020 | 13/01/2021 | 8.800,00 | -20 | - | 176.000,00 |
| | 2020 | 2773 | 04/12/2020 | 549,00 | 31/12/2020 | 05/12/2020 | 03/02/2021 | 22/01/2021 | 27/01/2021 | 450,00 | -7 | - | 3.150,00 |
| | 2020 | 2774 | 04/12/2020 | 353,80 | 22/12/2020 | 05/12/2020 | 03/02/2021 | 22/12/2020 | 13/01/2021 | 290,00 | -21 | - | 6.090,00 |
| | 2020 | 2775 | 04/12/2020 | 3.538,00 | 31/12/2020 | 05/12/2020 | 03/02/2021 | 22/01/2021 | 27/01/2021 | 2.900,00 | -7 | - | 20.300,00 |
| | 2020 | 2776 | 04/12/2020 | 3.660,00 | 31/12/2020 | 05/12/2020 | 03/02/2021 | 22/01/2021 | 27/01/2021 | 3.000,00 | -7 | - | 21.000,00 |
| | 2020 | 2777 | 07/12/2020 | 219,60 | 23/12/2020 | 07/12/2020 | 05/02/2021 | 23/12/2020 | 13/01/2021 | 180,00 | -23 | - | 4.140,00 |
| | 2020 | 2778 | 07/12/2020 | 695,40 | 22/12/2020 | 07/12/2020 | 05/02/2021 | 22/12/2020 | 13/01/2021 | 570,00 | -23 | - | 13.110,00 |
| | 2020 | 2779 | 07/12/2020 | 1.183,40 | 31/12/2020 | 07/12/2020 | 05/02/2021 | 22/01/2021 | 27/01/2021 | 970,00 | -9 | - | 8.730,00 |
| | 2020 | 2780 | 07/12/2020 | 2.379,00 | 22/12/2020 | 07/12/2020 | 05/02/2021 | 22/12/2020 | 13/01/2021 | 1.950,00 | -23 | - | 44.850,00 |
| | 2020 | 2781 | 07/12/2020 | 1.439,60 | 23/12/2020 | 07/12/2020 | 05/02/2021 | 23/12/2020 | 13/01/2021 | 1.180,00 | -23 | - | 27.140,00 |
| | 2020 | 2782 | 07/12/2020 | 841,80 | 31/12/2020 | 07/12/2020 | 05/02/2021 | 22/01/2021 | 27/01/2021 | 690,00 | -9 | - | 6.210,00 |
| | 2020 | 2783 | 07/12/2020 | 1.073,60 | 23/12/2020 | 07/12/2020 | 05/02/2021 | 23/12/2020 | 13/01/2021 | 880,00 | -23 | - | 20.240,00 |
| | 2020 | 2784 | 07/12/2020 | 4.209,00 | 22/12/2020 | 07/12/2020 | 05/02/2021 | 22/12/2020 | 13/01/2021 | 3.450,00 | -23 | - | 79.350,00 |
| | 2020 | 2785 | 07/12/2020 | 4.697,00 | 23/12/2020 | 07/12/2020 | 05/02/2021 | 23/12/2020 | 13/01/2021 | 3.850,00 | -23 | - | 88.550,00 |
| | 2020 | 2786 | 10/12/2020 | 549,00 | 22/12/2020 | 10/12/2020 | 08/02/2021 | 22/12/2020 | 13/01/2021 | 450,00 | -26 | - | 11.700,00 |
| | 2020 | 2787 | 10/12/2020 | 1.024,80 | 22/12/2020 | 10/12/2020 | 08/02/2021 | 22/12/2020 | 13/01/2021 | 840,00 | -26 | - | 21.840,00 |
| | 2020 | 2788 | 10/12/2020 | 573,40 | 22/12/2020 | 10/12/2020 | 08/02/2021 | 22/12/2020 | 13/01/2021 | 470,00 | -26 | - | 12.220,00 |
| | 2020 | 2789 | 10/12/2020 | 1.671,40 | 31/12/2020 | 10/12/2020 | 08/02/2021 | 22/01/2021 | 27/01/2021 | 1.370,00 | -12 | - | 16.440,00 |
| | 2020 | 2790 | 10/12/2020 | 573,40 | 31/12/2020 | 10/12/2020 | 08/02/2021 | 22/01/2021 | 27/01/2021 | 470,00 | -12 | - | 5.640,00 |
| | 2020 | 2791 | 10/12/2020 | 1.976,40 | 22/12/2020 | 10/12/2020 | 08/02/2021 | 22/12/2020 | 13/01/2021 | 1.620,00 | -26 | - | 42.120,00 |
| | 2020 | 2792 | 10/12/2020 | 4.209,00 | 22/12/2020 | 10/12/2020 | 08/02/2021 | 22/12/2020 | 13/01/2021 | 3.450,00 | -26 | - | 89.700,00 |
| | 2020 | 2793 | 10/12/2020 | 1.525,00 | 22/12/2020 | 10/12/2020 | 08/02/2021 | 22/12/2020 | 13/01/2021 | 1.250,00 | -26 | - | 32.500,00 |
| | 2020 | 2794 | 10/12/2020 | 305,00 | 22/12/2020 | 10/12/2020 | 08/02/2021 | 22/12/2020 | 13/01/2021 | 250,00 | -26 | - | 6.500,00 |
| | 2020 | 2795 | 10/12/2020 | 902,80 | 22/12/2020 | 10/12/2020 | 08/02/2021 | 22/12/2020 | 13/01/2021 | 740,00 | -26 | - | 19.240,00 |
| | 2020 | 2811 | 28/12/2020 | 9.394,00 | 31/12/2020 | 28/12/2020 | 26/02/2021 | 09/03/2021 | 18/03/2021 | 7.700,00 | 20 | | 154.000,00 |
| | 2020 | 2814 | 29/12/2020 | 475,80 | 31/12/2020 | 29/12/2020 | 01/03/2021 | 29/01/2021 | 17/02/2021 | 390,00 | -10 | - | 3.900,00 |
| | 2020 | 2815 | 29/12/2020 | 231,80 | 31/12/2020 | 29/12/2020 | 01/03/2021 | 29/01/2021 | 17/02/2021 | 190,00 | -10 | - | 1.900,00 |
| | 2020 | 2818 | 29/12/2020 | 1.171,20 | 31/12/2020 | 30/12/2020 | 01/03/2021 | 29/01/2021 | 17/02/2021 | 960,00 | -11 | - | 10.560,00 |
| | 2020 | 2819 | 29/12/2020 | 1.525,00 | 31/12/2020 | 30/12/2020 | 01/03/2021 | 29/01/2021 | 17/02/2021 | 1.250,00 | -11 | - | 13.750,00 |
| | 2020 | 2820 | 29/12/2020 | 817,40 | 31/12/2020 | 30/12/2020 | 01/03/2021 | 29/01/2021 | 17/02/2021 | 670,00 | -11 | - | 7.370,00 |
| | 2020 | 2821 | 29/12/2020 | 915,00 | 31/12/2020 | 30/12/2020 | 01/03/2021 | 29/01/2021 | 17/02/2021 | 750,00 | -11 | - | 8.250,00 |
| | 2020 | 2822 | 29/12/2020 | 1.195,60 | 31/12/2020 | 30/12/2020 | 01/03/2021 | 29/01/2021 | 17/02/2021 | 980,00 | -11 | - | 10.780,00 |
| | 2020 | 2823 | 29/12/2020 | 457,50 | 31/12/2020 | 30/12/2020 | 01/03/2021 | 29/01/2021 | 17/02/2021 | 375,00 | -11 | - | 4.125,00 |
| | 2020 | 2824 | 29/12/2020 | 231,80 | 31/12/2020 | 30/12/2020 | 01/03/2021 | 29/01/2021 | 17/02/2021 | 190,00 | -11 | - | 2.090,00 |
| | 2020 | 2825 | 29/12/2020 | 585,60 | 31/12/2020 | 30/12/2020 | 01/03/2021 | 29/01/2021 | 17/02/2021 | 480,00 | -11 | - | 5.280,00 |
| | 2020 | 2826 | 29/12/2020 | 237,90 | 31/12/2020 | 30/12/2020 | 01/03/2021 | 29/01/2021 | 17/02/2021 | 195,00 | -11 | - | 2.145,00 |
| | 2020 | 2827 | 29/12/2020 | 1.647,00 | 31/12/2020 | 30/12/2020 | 01/03/2021 | 29/01/2021 | 17/02/2021 | 1.350,00 | -11 | - | 14.850,00 |
| | 2020 | 2828 | 29/12/2020 | 170,80 | 31/12/2020 | 30/12/2020 | 01/03/2021 | 29/01/2021 | 17/02/2021 | 140,00 | -11 | - | 1.540,00 |
| | 2020 | 2829 | 29/12/2020 | 585,60 | 31/12/2020 | 30/12/2020 | 01/03/2021 | 29/01/2021 | 17/02/2021 | 480,00 | -11 | - | 5.280,00 |
| | 2020 | 2840 | 31/12/2020 | 4.026,00 | 26/01/2021 | 01/01/2021 | 02/03/2021 | 29/01/2021 | 17/02/2021 | 3.300,00 | -13 | - | 42.900,00 |

| | | | | | | | | | | | | |
|---|---|---|---|---|---|---|---|---|---|---|---|---|
| | 2020 | 2841 | 31/12/2020 | 32.330,00 | 26/01/2021 | 01/01/2021 | 02/03/2021 | 29/01/2021 | 17/02/2021 | 26.500,00 | -13 | - 344.500,00 |
| | 2020 | 2842 | 31/12/2020 | 6.683,16 | 26/01/2021 | 01/01/2021 | 02/03/2021 | 29/01/2021 | 17/02/2021 | 5.478,00 | -13 | - 71.214,00 |
| | 2020 | 2843 | 31/12/2020 | 79.300,00 | 26/01/2021 | 01/01/2021 | 02/03/2021 | 29/01/2021 | 17/02/2021 | 65.000,00 | -13 | - 845.000,00 |
| | 2020 | 2844 | 31/12/2020 | 90.229,61 | 26/01/2021 | 01/01/2021 | 02/03/2021 | 29/01/2021 | 17/02/2021 | 73.958,70 | -13 | - 961.463,10 |
| 2926 STARLAB SRL | | | | | | | | | | | | |
| | 2021 | 540022386 | 12/01/2021 | 269,01 | 11/02/2021 | 13/01/2021 | 15/03/2021 | 22/02/2021 | 12/03/2021 | 220,50 | -2 | - 441,00 |
| | 2021 | 540022880 | 12/02/2021 | 170,80 | 18/02/2021 | 12/02/2021 | 13/04/2021 | 02/03/2021 | 12/03/2021 | 140,00 | -32 | - 4.480,00 |
| 3001 CULLIGAN ITALIANA S.P.A. | | | | | | | | | | | | |
| | 2020 | 6001076506 | 28/05/2020 | 608,73 | 11/06/2020 | 02/06/2020 | 03/08/2020 | 03/12/2020 | 04/02/2021 | 498,96 | 187 | 93.305,52 |
| | 2020 | 6001096428 | 26/06/2020 | 511,89 | 07/07/2020 | 05/07/2020 | 03/09/2020 | 03/12/2020 | 04/02/2021 | 196,90 | 154 | 30.322,60 |
| | 2020 | 6001096428 | 26/06/2020 | 511,89 | 07/07/2020 | 05/07/2020 | 03/09/2020 | 03/12/2020 | 04/02/2021 | 222,68 | 154 | 34.292,72 |
| | 2021 | 6001028946 | 25/02/2021 | 1.120,62 | 12/03/2021 | 07/03/2021 | 06/05/2021 | 15/03/2021 | 18/03/2021 | 216,79 | -49 | - 10.622,71 |
| | 2021 | 6001028946 | 25/02/2021 | 1.120,62 | 12/03/2021 | 07/03/2021 | 06/05/2021 | 15/03/2021 | 18/03/2021 | 701,75 | -49 | - 34.385,75 |
| 3014 VUOTTO ANTONIO | | | | | | | | | | | | |
| | 2017 | 56 | 30/03/2017 | 5.284,99 | 18/04/2017 | 18/04/2017 | 17/06/2017 | 25/01/2021 | 05/03/2021 | 5.284,99 | -21 | - 216.684,59 |
| | 2020 | 9 | 13/01/2020 | 10.124,99 | 23/01/2020 | 13/01/2020 | 13/03/2020 | 21/01/2021 | 27/01/2021 | 8.299,17 | 320 | 2.655.734,40 |
| | 2020 | 30 | 03/03/2020 | 10.124,99 | 05/03/2020 | 04/03/2020 | 04/05/2020 | 10/03/2021 | 26/03/2021 | 8.299,17 | 327 | 2.713.828,59 |
| | 2020 | 43 | 07/04/2020 | 8.954,53 | 14/04/2020 | 08/04/2020 | 08/06/2020 | 10/03/2021 | 26/03/2021 | 7.339,78 | 292 | 2.143.215,76 |
| | 2020 | 46 | 07/04/2020 | 8.263,23 | 15/04/2020 | 08/04/2020 | 08/06/2020 | 21/01/2021 | 27/01/2021 | 6.773,14 | 234 | 1.584.914,76 |
| | 2020 | 51 | 05/05/2020 | 10.124,99 | 12/06/2020 | 05/05/2020 | 06/07/2020 | 25/02/2021 | 12/03/2021 | 8.299,17 | 251 | 2.083.091,67 |
| | 2020 | 85 | 09/07/2020 | 10.124,99 | 16/07/2020 | 09/07/2020 | 07/09/2020 | 25/02/2021 | 12/03/2021 | 8.299,17 | 186 | 1.543.645,62 |
| | 2020 | 117 | 02/09/2020 | 10.124,99 | 24/09/2020 | 03/09/2020 | 02/11/2020 | 25/02/2021 | 12/03/2021 | 8.299,17 | 130 | 1.078.892,10 |
| | 2020 | 142 | 16/10/2020 | 8.969,46 | 23/10/2020 | 17/10/2020 | 16/12/2020 | 18/03/2021 | 18/03/2021 | 1.325,76 | 92 | 121.969,92 |
| | 2020 | 142 | 16/10/2020 | 8.969,46 | 23/10/2020 | 17/10/2020 | 16/12/2020 | 18/03/2021 | 18/03/2021 | 6.026,26 | 92 | 554.415,92 |
| | 2020 | 143 | 16/10/2020 | 13.654,72 | 02/11/2020 | 16/10/2020 | 15/12/2020 | 18/03/2021 | 18/03/2021 | 9.174,09 | 93 | 853.190,37 |
| | 2020 | 143 | 16/10/2020 | 13.654,72 | 02/11/2020 | 16/10/2020 | 15/12/2020 | 18/03/2021 | 18/03/2021 | 2.018,30 | 93 | 187.701,90 |
| | 2020 | 168 | 01/12/2020 | 10.124,99 | 16/12/2020 | 01/12/2020 | 01/02/2021 | 25/02/2021 | 12/03/2021 | 8.299,17 | 41 | 340.265,97 |
| | 2020 | 173 | 04/12/2020 | 6.881,67 | 22/12/2020 | 05/12/2020 | 03/02/2021 | 22/12/2020 | 13/01/2021 | 5.640,71 | -21 | - 118.454,91 |
| | 2020 | 174 | 04/12/2020 | 2.879,97 | 22/12/2020 | 05/12/2020 | 03/02/2021 | 22/12/2020 | 13/01/2021 | 2.360,63 | -21 | - 49.573,23 |
| | 2020 | 175 | 04/12/2020 | 3.538,00 | 22/12/2020 | 04/12/2020 | 02/02/2021 | 22/12/2020 | 13/01/2021 | 2.900,00 | -20 | - 58.000,00 |
| | 2021 | 24 | 16/02/2021 | 8.646,73 | 10/03/2021 | 16/02/2021 | 19/04/2021 | 16/03/2021 | 18/03/2021 | 1.278,07 | -30 | - 38.342,10 |
| | 2021 | 24 | 16/02/2021 | 8.646,73 | 10/03/2021 | 16/02/2021 | 19/04/2021 | 16/03/2021 | 18/03/2021 | 5.809,41 | -30 | - 174.282,30 |
| | 2021 | 25 | 16/02/2021 | 19.675,32 | 16/03/2021 | 16/02/2021 | 19/04/2021 | 16/03/2021 | 18/03/2021 | 13.219,11 | -30 | - 396.573,30 |
| | 2021 | 25 | 16/02/2021 | 19.675,32 | 16/03/2021 | 16/02/2021 | 19/04/2021 | 16/03/2021 | 18/03/2021 | 2.908,20 | -30 | - 87.246,00 |
| 3024 ALSCO ITALIA S.R.L. | | | | | | | | | | | | |
| | 2020 | 315163 | 30/11/2020 | 186,76 | 31/12/2020 | 11/12/2020 | 09/02/2021 | 21/01/2021 | 12/03/2021 | 153,08 | 31 | 4.745,48 |
| | 2020 | 316109 | 30/11/2020 | 53,68 | 31/12/2020 | 11/12/2020 | 09/02/2021 | 21/01/2021 | 12/03/2021 | 22,13 | 31 | 686,03 |
| | 2020 | 316109 | 30/11/2020 | 53,68 | 31/12/2020 | 11/12/2020 | 09/02/2021 | 21/01/2021 | 12/03/2021 | 21,87 | 31 | 677,97 |
| | 2021 | 600432 | 31/01/2021 | 1.115,78 | 08/02/2021 | 08/02/2021 | 09/04/2021 | 17/02/2021 | 12/03/2021 | 49,02 | -28 | - 1.372,56 |
| | 2021 | 600432 | 31/01/2021 | 1.115,78 | 08/02/2021 | 08/02/2021 | 09/04/2021 | 17/02/2021 | 12/03/2021 | 865,55 | -28 | - 24.235,40 |
| 3150 THERMO FISHER SCIENTIFIC MILANO SRL | | | | | | | | | | | | |
| | 2020 | 9161018220 | 17/12/2020 | 10.148,20 | 08/03/2021 | 25/02/2021 | 26/04/2021 | 25/03/2021 | 29/03/2021 | 8.318,20 | -28 | - 232.909,60 |
| 3158 ENEL ENERGIA SPA - LUCE | | | | | | | | | | | | |
| | 2020 | 4071588449 | 13/10/2020 | 6.109,46 | 02/11/2020 | 14/10/2020 | 14/12/2020 | 22/01/2021 | 25/01/2021 | 5.007,75 | 43 | 215.333,25 |
| | 2020 | 4071588450 | 13/10/2020 | 44.962,94 | 21/10/2020 | 14/10/2020 | 14/12/2020 | 22/01/2021 | 25/01/2021 | 36.854,87 | 43 | 1.584.759,41 |
| | 2021 | 4106942413 | 15/01/2021 | 3.993,98 | 21/01/2021 | 16/01/2021 | 17/03/2021 | 05/02/2021 | 17/02/2021 | 3.273,75 | -28 | - 91.665,00 |
| | 2021 | 4106942414 | 15/01/2021 | 41.575,92 | 21/01/2021 | 16/01/2021 | 17/03/2021 | 05/02/2021 | 17/02/2021 | 34.078,62 | -28 | - 954.201,36 |
| | 2021 | 4114093226 | 11/02/2021 | 4.044,04 | 16/02/2021 | 12/02/2021 | 13/04/2021 | 16/02/2021 | 17/02/2021 | 3.314,79 | -55 | - 182.313,45 |
| | 2021 | 4114093227 | 11/02/2021 | 42.139,56 | 16/02/2021 | 12/02/2021 | 13/04/2021 | 16/02/2021 | 17/02/2021 | 34.540,62 | -55 | - 1.899.734,10 |
| | 2021 | 4114093228 | 11/02/2021 | 933,90 | 16/02/2021 | 12/02/2021 | 13/04/2021 | 16/02/2021 | 17/02/2021 | 812,06 | -55 | - 44.663,30 |
| | 2021 | 4121245088 | 12/03/2021 | 3.713,50 | 15/03/2021 | 13/03/2021 | 12/05/2021 | 16/03/2021 | 18/03/2021 | 3.043,85 | -55 | - 167.411,75 |
| | 2021 | 4121245089 | 12/03/2021 | 37.387,10 | 15/03/2021 | 13/03/2021 | 12/05/2021 | 16/03/2021 | 18/03/2021 | 30.645,16 | -55 | - 1.685.483,80 |
| | 2021 | 4121245090 | 12/03/2021 | 1.063,49 | 15/03/2021 | 13/03/2021 | 12/05/2021 | 16/03/2021 | 18/03/2021 | 871,71 | -55 | - 47.944,05 |
| 3213 TALETE SPA | | | | | | | | | | | | |
| | 2020 | 2942/V03 | 23/12/2020 | 344,45 | 16/02/2021 | 10/02/2021 | 10/02/2021 | 16/02/2021 | 17/02/2021 | 313,14 | -53 | - 16.596,42 |
| | 2021 | 446/V03 | 15/02/2021 | 367,87 | 24/02/2021 | 17/02/2021 | 31/03/2021 | 24/02/2021 | 05/03/2021 | 334,43 | -44 | - 14.714,92 |
| 3229 CIR FOOD COOPERATIVA ITALIANA DIRISTORAZIONE | | | | | | | | | | | | |
| | 2020 | 5200013097 | 31/08/2020 | 3.738,27 | 14/09/2020 | 09/09/2020 | 09/11/2020 | 18/09/2020 | 17/02/2021 | 3.594,49 | 101 | 363.043,49 |
| | 2020 | 5200015553 | 30/09/2020 | 6.565,47 | 16/10/2020 | 15/10/2020 | 14/12/2020 | 22/10/2020 | 17/02/2021 | 6.312,95 | 65 | 410.341,75 |

| | | | | | | | | | | | | |
|---|---|---|---|---|---|---|---|---|---|---|---|---|
| | 2020 | 5200019173 | 15/11/2020 | 7.227,78 | 20/11/2020 | 17/11/2020 | 18/01/2021 | 23/11/2020 | 17/02/2021 | 6.949,79 | 32 | 222.393,28 |
| 3328 ALFATECH SPA | | | | | | | | | | | | |
| | 2020 | 000092/20P | 27/08/2020 | 6.165,88 | 17/09/2020 | 27/08/2020 | 26/10/2020 | 26/03/2021 | 29/03/2021 | 5.054,00 | -36 | - 181.944,00 |
| 3351 OIE | | | | | | | | | | | | |
| | 2020 | iii ACCONTO D.5/21 | 31/12/2020 | 250.000,00 | 31/12/2020 | 31/12/2020 | 01/03/2021 | | 22/01/2021 | 250.000,00 | -38 | - 9.500.000,00 |
| 3373 WIND TRE SPA ( EX H3G SPA) | | | | | | | | | | | | |
| | 2020 | 2020E000010311 | 21/11/2020 | 3.275,19 | 22/12/2020 | 23/11/2020 | 22/01/2021 | 04/01/2021 | 08/01/2021 | 2.707,86 | -14 | - 37.910,04 |
| | 2021 | 2021E000000855 | 21/01/2021 | 3.347,29 | 04/02/2021 | 26/01/2021 | 29/03/2021 | 05/02/2021 | 17/02/2021 | 2.766,96 | -38 | - 105.144,48 |
| 3405 EUROCLONE SPA (EX CELBIO) | | | | | | | | | | | | |
| | 2020 | 010100-0CPAPA | 26/11/2020 | 152,70 | 10/12/2020 | 27/11/2020 | 26/01/2021 | 23/12/2020 | 08/01/2021 | 125,16 | -18 | - 2.252,88 |
| | 2021 | 000870-0CPAPA | 29/01/2021 | 215,94 | 04/02/2021 | 02/02/2021 | 06/04/2021 | 02/03/2021 | 12/03/2021 | 177,00 | -22 | - 3.894,00 |
| | 2021 | 001529-0CPAPA | 22/02/2021 | 3.245,20 | 02/03/2021 | 23/02/2021 | 26/04/2021 | 03/03/2021 | 12/03/2021 | 2.660,00 | -43 | - 114.380,00 |
| 3520 SARTORIUS ITALY SRL | | | | | | | | | | | | |
| | 2020 | 9142017941 | 30/11/2020 | 219,60 | 16/12/2020 | 01/12/2020 | 01/02/2021 | 16/12/2020 | 13/01/2021 | 180,00 | -17 | - 3.060,00 |
| 3615 COOPSERVICE S.COOP.P.A. | | | | | | | | | | | | |
| | 2020 | 9124004823 | 30/09/2020 | 10.615,23 | 15/10/2020 | 10/10/2020 | 09/12/2020 | 15/10/2020 | 21/01/2021 | 50,00 | 43 | 2.150,00 |
| | 2020 | 9124004823 | 30/09/2020 | 10.615,23 | 15/10/2020 | 10/10/2020 | 09/12/2020 | 15/10/2020 | 21/01/2021 | 8.651,01 | 43 | 371.993,43 |
| | 2020 | 9124005455 | 31/10/2020 | 10.615,23 | 02/12/2020 | 11/11/2020 | 11/01/2021 | 15/01/2021 | 21/01/2021 | 8.701,01 | 11 | 95.711,11 |
| | 2020 | 9124005463 | 31/10/2020 | 2.426,58 | 02/12/2020 | 12/11/2020 | 11/01/2021 | 15/01/2021 | 21/01/2021 | 1.989,00 | 10 | 19.890,00 |
| | 2020 | 9124006090 | 30/11/2020 | 10.615,23 | 31/12/2020 | 10/12/2020 | 08/02/2021 | 21/01/2021 | 27/01/2021 | 8.701,01 | -12 | - 104.412,12 |
| | 2020 | 9124006097 | 30/11/2020 | 12.132,90 | 31/12/2020 | 10/12/2020 | 08/02/2021 | 21/01/2021 | 21/01/2021 | 9.945,00 | -18 | - 179.010,00 |
| 3629 INFORDATA SPA | | | | | | | | | | | | |
| | 2021 | 90156 | 19/01/2021 | 447,64 | 12/02/2021 | 19/01/2021 | 22/03/2021 | 19/02/2021 | 05/03/2021 | 366,92 | -21 | - 7.705,32 |
| | 2021 | 90264 | 21/01/2021 | 1.790,57 | 15/02/2021 | 21/01/2021 | 22/03/2021 | 24/02/2021 | 05/03/2021 | 1.467,68 | -28 | - 41.095,04 |
| 3631 MACROGEN EUROPE B.V. | | | | | | | | | | | | |
| | 2021 | EPP210215001 | 16/02/2021 | 7.320,00 | 26/02/2021 | 26/02/2021 | 27/04/2021 | | 26/02/2021 | 6.000,00 | -60 | - 360.000,00 |
| 3801 PIN.GO SOCIETÃ  COOPERATIVA SOCIALEINTEGRATA | | | | | | | | | | | | |
| | 2020 | 19/003 | 03/07/2020 | 22.708,29 | 14/07/2020 | 03/07/2020 | 01/09/2020 | 15/12/2020 | 21/01/2021 | 18.613,35 | 142 | 2.643.095,70 |
| | 2020 | 23/003 | 05/08/2020 | 24.046,93 | 18/09/2020 | 06/08/2020 | 05/10/2020 | 15/12/2020 | 21/01/2021 | 19.710,60 | 108 | 2.128.744,80 |
| | 2020 | 32/003 | 03/11/2020 | 10.980,66 | 09/11/2020 | 05/11/2020 | 04/01/2021 | 03/12/2020 | 27/01/2021 | 9.000,54 | 23 | 207.012,42 |
| | 2020 | 34/003 | 02/12/2020 | 26.115,75 | 23/12/2020 | 03/12/2020 | 01/02/2021 | 15/01/2021 | 27/01/2021 | 21.406,35 | -5 | - 107.031,75 |
| 3822 MONTEMURRO PASQUALE | | | | | | | | | | | | |
| | 2020 | FATTPA 24_20 | 16/12/2020 | 936,00 | 31/12/2020 | 16/12/2020 | 16/12/2020 | | 14/01/2021 | 936,00 | -31 | - 29.016,00 |
| | 2021 | FATTPA 1_21 | 02/01/2021 | 2.083,33 | 04/02/2021 | 02/01/2021 | 02/01/2021 | | 05/02/2021 | 2.083,33 | -26 | - 54.166,58 |
| | 2021 | FATTPA 2_21 | 02/01/2021 | 468,00 | 04/02/2021 | 02/01/2021 | 02/01/2021 | | 05/02/2021 | 468,00 | -26 | - 12.168,00 |
| | 2021 | FATTPA 3_21 | 08/02/2021 | 2.083,33 | 25/02/2021 | 08/02/2021 | 08/02/2021 | | 25/02/2021 | 2.083,33 | -43 | - 89.583,19 |
| | 2021 | FATTPA 4_21 | 08/02/2021 | 936,00 | 25/02/2021 | 08/02/2021 | 08/02/2021 | | 25/02/2021 | 936,00 | -43 | - 40.248,00 |
| 3840 ACCREDIA SISTEMA ITALIANO ACCREDITA | | | | | | | | | | | | |
| | 2020 | 3044DL | 30/11/2020 | 32.208,00 | 15/12/2020 | 30/11/2020 | 29/01/2021 | 07/01/2021 | 08/01/2021 | 26.400,00 | -21 | - 554.400,00 |
| 4046 BIOCLASS S.R.L. | | | | | | | | | | | | |
| | 2020 | 20200663 | 14/12/2020 | 75,40 | 31/12/2020 | 14/12/2020 | 12/02/2021 | 22/01/2021 | 04/02/2021 | 61,80 | -8 | - 494,40 |
| | 2020 | 20200677 | 21/12/2020 | 51,24 | 31/12/2020 | 21/12/2020 | 19/02/2021 | 19/01/2021 | 21/01/2021 | 42,00 | -29 | - 1.218,00 |
| 4064 BRONCHI COMBUSTIBILI SRL | | | | | | | | | | | | |
| | 2020 | 3248 | 14/11/2020 | 2.472,37 | 01/12/2020 | 17/11/2020 | 18/01/2021 | 11/01/2021 | 21/01/2021 | 2.026,53 | 5 | 10.132,65 |
| | 2021 | 629 | 28/01/2021 | 2.808,33 | 23/02/2021 | 29/01/2021 | 30/03/2021 | 02/03/2021 | 12/03/2021 | 2.280,00 | -18 | - 41.040,00 |
| | 2021 | 629 | 28/01/2021 | 2.808,33 | 23/02/2021 | 29/01/2021 | 30/03/2021 | 02/03/2021 | 12/03/2021 | 21,91 | -18 | - 394,38 |
| 4068 MAGGIOLI SPA | | | | | | | | | | | | |
| | 2019 | 2155168 | 31/12/2019 | 732,00 | 21/01/2020 | 09/01/2020 | 09/03/2020 | 09/03/2021 | 18/03/2021 | 600,00 | 374 | 224.400,00 |
| 4093 TECNOIMPIANTISTICA EDILIZIA SRL | | | | | | | | | | | | |
| | 2018 | 4 | 05/02/2018 | 3.148,01 | 19/03/2018 | 19/03/2018 | 18/05/2018 | 15/02/2021 | 05/03/2021 | 2.580,34 | -42 | - 219.328,90 |
| | 2018 | 38 | 25/06/2018 | 1.073,40 | 11/07/2018 | 11/07/2018 | 09/09/2018 | 15/02/2021 | 05/03/2021 | 879,84 | -42 | - 51.910,56 |
| | 2020 | 2/PA | 17/01/2020 | 2.982,84 | 22/01/2020 | 17/01/2020 | 17/03/2020 | 09/02/2021 | 15/02/2021 | 2.444,95 | -50 | - 122.247,50 |
| | 2020 | 25/PA | 02/09/2020 | 9.748,17 | 31/12/2020 | 02/09/2020 | 02/11/2020 | 12/03/2021 | 18/03/2021 | 1.598,06 | 137 | 218.934,22 |
| | 2020 | 25/PA | 02/09/2020 | 9.748,17 | 31/12/2020 | 02/09/2020 | 02/11/2020 | 12/03/2021 | 18/03/2021 | 6.392,24 | 137 | 875.736,88 |
| | 2020 | 26/PA | 02/09/2020 | 21.560,63 | 31/12/2020 | 02/09/2020 | 02/11/2020 | 04/03/2021 | 08/03/2021 | 14.138,12 | 127 | 1.795.541,24 |
| | 2020 | 26/PA | 02/09/2020 | 21.560,63 | 31/12/2020 | 02/09/2020 | 02/11/2020 | 04/03/2021 | 08/03/2021 | 3.534,53 | 127 | 448.885,31 |
| | 2020 | 33/PA | 11/09/2020 | 5.828,81 | 25/09/2020 | 11/09/2020 | 10/11/2020 | 04/03/2021 | 08/03/2021 | 4.777,71 | 118 | 563.769,78 |
| | 2020 | 34/PA | 11/09/2020 | 3.215,22 | 25/09/2020 | 11/09/2020 | 10/11/2020 | 04/03/2021 | 08/03/2021 | 2.635,43 | 118 | 310.980,74 |
| | 2020 | 40/PA | 02/11/2020 | 2.670,58 | 10/11/2020 | 02/11/2020 | 01/01/2021 | 28/12/2020 | 13/01/2021 | 2.189,00 | 12 | 26.268,00 |

| | | | | | | | | | | | | |
|---|---|---|---|---|---|---|---|---|---|---|---|---|
| | 2020 | 43/PA | 26/11/2020 | 4.312,13 | 10/12/2020 | 26/11/2020 | 25/01/2021 | 04/03/2021 | 08/03/2021 | 3.534,53 | 42 | 148.450,26 |
| | 2020 | 44/PA | 26/11/2020 | 1.949,63 | 09/12/2020 | 26/11/2020 | 25/01/2021 | 12/03/2021 | 18/03/2021 | 1.598,06 | 52 | 83.099,12 |
| | 2020 | 45/PA | 10/12/2020 | 4.372,16 | 31/12/2020 | 10/12/2020 | 08/02/2021 | 08/02/2021 | 15/02/2021 | 3.583,74 | 7 | 25.086,18 |
| | 2020 | 46/PA | 10/12/2020 | 8.898,27 | 31/12/2020 | 10/12/2020 | 08/02/2021 | 08/02/2021 | 15/02/2021 | 7.293,66 | 7 | 51.055,62 |
| | 2020 | 47/PA | 10/12/2020 | 3.715,67 | 31/12/2020 | 10/12/2020 | 08/02/2021 | 08/02/2021 | 15/02/2021 | 3.045,63 | 7 | 21.319,41 |
| | 2020 | 48/PA | 10/12/2020 | 2.990,20 | 31/12/2020 | 10/12/2020 | 08/02/2021 | 08/02/2021 | 15/02/2021 | 2.450,98 | 7 | 17.156,86 |
| | 2020 | 49/PA | 10/12/2020 | 917,24 | 31/12/2020 | 10/12/2020 | 08/02/2021 | 08/02/2021 | 15/02/2021 | 751,84 | 7 | 5.262,88 |
| | 2021 | 1/PA | 21/01/2021 | 2.957,40 | 15/02/2021 | 21/01/2021 | 22/03/2021 | 15/02/2021 | 17/02/2021 | 2.424,10 | -33 | - 79.995,30 |
| | 2021 | 2/PA | 21/01/2021 | 3.477,00 | 15/02/2021 | 21/01/2021 | 22/03/2021 | 15/02/2021 | 17/02/2021 | 2.850,00 | -33 | - 94.050,00 |
| | 2021 | 3/PA | 21/01/2021 | 2.885,96 | 15/02/2021 | 21/01/2021 | 22/03/2021 | 15/02/2021 | 17/02/2021 | 2.365,54 | -33 | - 78.062,82 |
| | 2021 | 11/PA | 09/02/2021 | 19.472,44 | 04/03/2021 | 09/02/2021 | 12/04/2021 | 16/03/2021 | 18/03/2021 | 15.961,02 | -23 | - 367.103,46 |
| | 2021 | 12/PA | 09/02/2021 | 4.593,53 | 04/03/2021 | 09/02/2021 | 12/04/2021 | 16/03/2021 | 18/03/2021 | 3.765,19 | -23 | - 86.599,37 |
| 4112 THYSSENKRUPP ELEVATOR ITALIA | | | | | | | | | | | | |
| | 2020 | 29231 | 17/04/2020 | 667,61 | 24/04/2020 | 17/04/2020 | 16/06/2020 | 25/01/2021 | 27/01/2021 | 547,22 | 225 | 123.124,50 |
| | 2020 | 37399 | 22/07/2020 | 917,77 | 03/08/2020 | 22/07/2020 | 21/09/2020 | 25/01/2021 | 27/01/2021 | 752,27 | 129 | 97.042,83 |
| | 2020 | 68876 | 23/10/2020 | 183,00 | 02/11/2020 | 28/10/2020 | 28/12/2020 | 25/01/2021 | 27/01/2021 | 150,00 | 31 | 4.650,00 |
| | 2020 | 70191 | 06/11/2020 | 390,40 | 16/11/2020 | 11/11/2020 | 11/01/2021 | 25/01/2021 | 27/01/2021 | 320,00 | 17 | 5.440,00 |
| 4149 LIFE TECHNOLOGIES ITALIA | | | | | | | | | | | | |
| | 2020 | 20007873 | 03/03/2020 | 6.710,00 | 19/03/2020 | 04/03/2020 | 03/05/2020 | 04/02/2021 | 04/02/2021 | 5.500,00 | -32 | - 176.000,00 |
| | 2020 | 20010052 | 18/03/2020 | 484,22 | 24/03/2020 | 18/03/2020 | 17/05/2020 | 11/12/2020 | 13/01/2021 | 396,90 | 241 | 95.652,90 |
| | 2020 | 20017220 | 28/05/2020 | 3.573,99 | 10/06/2020 | 28/05/2020 | 27/07/2020 | 11/12/2020 | 13/01/2021 | 2.929,50 | 170 | 498.015,00 |
| | 2020 | 20017372 | 29/05/2020 | 1.531,71 | 15/06/2020 | 29/05/2020 | 28/07/2020 | 11/12/2020 | 13/01/2021 | 1.255,50 | 169 | 212.179,50 |
| | 2020 | 20020098 | 19/06/2020 | 5.105,70 | 22/06/2020 | 19/06/2020 | 18/08/2020 | 01/02/2021 | 04/02/2021 | 4.185,00 | 170 | 711.450,00 |
| | 2020 | 20020748 | 24/06/2020 | 4.399,03 | 07/07/2020 | 24/06/2020 | 24/08/2020 | 11/12/2020 | 13/01/2021 | 725,76 | 143 | 103.783,68 |
| | 2020 | 20020748 | 24/06/2020 | 4.399,03 | 07/07/2020 | 24/06/2020 | 24/08/2020 | 11/12/2020 | 13/01/2021 | 2.880,00 | 143 | 411.840,00 |
| | 2020 | 20028814 | 27/08/2020 | 3.144,33 | 18/09/2020 | 28/08/2020 | 27/10/2020 | 10/02/2021 | 17/02/2021 | 2.577,32 | 113 | 291.237,16 |
| | 2020 | 20039379 | 04/11/2020 | 388,16 | 05/11/2020 | 05/11/2020 | 04/01/2021 | 10/02/2021 | 17/02/2021 | 318,16 | 44 | 13.999,04 |
| | 2020 | 20040897 | 13/11/2020 | 3.672,08 | 19/11/2020 | 14/11/2020 | 13/01/2021 | 10/02/2021 | 17/02/2021 | 3.009,90 | 35 | 105.346,50 |
| | 2020 | 20041169 | 16/11/2020 | 3.788,54 | 19/11/2020 | 17/11/2020 | 18/01/2021 | 10/02/2021 | 17/02/2021 | 3.009,90 | 32 | 96.316,80 |
| | 2020 | 20041169 | 16/11/2020 | 3.788,54 | 19/11/2020 | 17/11/2020 | 18/01/2021 | 10/02/2021 | 17/02/2021 | 95,46 | 32 | 3.054,72 |
| | 2020 | 20041954 | 19/11/2020 | 2.440,00 | 03/12/2020 | 20/11/2020 | 19/01/2021 | 10/02/2021 | 17/02/2021 | 1.200,00 | 29 | 34.800,00 |
| | 2020 | 20041954 | 19/11/2020 | 2.440,00 | 03/12/2020 | 20/11/2020 | 19/01/2021 | 10/02/2021 | 17/02/2021 | 800,00 | 29 | 23.200,00 |
| | 2021 | 21000341 | 11/01/2021 | 8.785,37 | 09/02/2021 | 12/01/2021 | 15/03/2021 | 18/02/2021 | 05/03/2021 | 7.201,12 | -8 | - 57.608,96 |
| | 2021 | 21000342 | 11/01/2021 | 8.047,22 | 08/02/2021 | 12/01/2021 | 15/03/2021 | 18/02/2021 | 05/03/2021 | 6.596,08 | -8 | - 52.768,64 |
| | 2021 | 21000343 | 11/01/2021 | 12.628,46 | 08/02/2021 | 12/01/2021 | 15/03/2021 | 18/02/2021 | 05/03/2021 | 10.351,20 | -8 | - 82.809,60 |
| | 2021 | 21001075 | 14/01/2021 | 99,27 | 08/02/2021 | 15/01/2021 | 16/03/2021 | 18/02/2021 | 05/03/2021 | 81,37 | -11 | - 895,07 |
| | 2021 | 21001076 | 14/01/2021 | 67,10 | 02/02/2021 | 15/01/2021 | 16/03/2021 | 18/02/2021 | 05/03/2021 | 55,00 | -11 | - 605,00 |
| | 2021 | 21002688 | 27/01/2021 | 3.148,33 | 02/02/2021 | 27/01/2021 | 29/03/2021 | 18/02/2021 | 05/03/2021 | 2.580,60 | -23 | - 59.353,80 |
| | 2021 | 21008217 | 24/02/2021 | 601,16 | 03/03/2021 | 24/02/2021 | 26/04/2021 | 03/03/2021 | 12/03/2021 | 492,75 | -44 | - 21.681,00 |
| | 2021 | 21009813 | 04/03/2021 | 719,80 | 08/03/2021 | 05/03/2021 | 04/05/2021 | 09/03/2021 | 18/03/2021 | 590,00 | -47 | - 27.730,00 |
| | 2021 | 21049594 | 07/01/2021 | 3.060,66 | 08/02/2021 | 08/01/2021 | 09/03/2021 | 18/02/2021 | 05/03/2021 | 2.508,74 | -4 | - 10.034,96 |
| 4161 ALIA SPA. (EX QUADRIFOGLIO SPA) | | | | | | | | | | | | |
| | 2019 | 1 | 20/05/2019 | 1.263,00 | 20/05/2019 | 20/05/2019 | 19/07/2019 | | 12/03/2021 | 1.263,00 | 602 | 760.326,00 |
| 4257 TKM SRL | | | | | | | | | | | | |
| | 2020 | 6164 | 18/12/2020 | 2.147,20 | 31/12/2020 | 29/12/2020 | 01/03/2021 | 26/01/2021 | 04/02/2021 | 1.760,00 | -23 | - 40.480,00 |
| 4306 TRA.SER SRL | | | | | | | | | | | | |
| | 2020 | 1209/20 | 26/11/2020 | 18.802,15 | 10/12/2020 | 28/11/2020 | 27/01/2021 | 15/01/2021 | 27/01/2021 | 15.411,60 | 0 | - |
| | 2020 | 1210/20 | 26/11/2020 | 3.416,00 | 15/12/2020 | 28/11/2020 | 27/01/2021 | 15/01/2021 | 27/01/2021 | 2.800,00 | 0 | - |
| | 2020 | 1211/20 | 26/11/2020 | 2.597,38 | 10/12/2020 | 28/11/2020 | 27/01/2021 | 15/01/2021 | 27/01/2021 | 2.129,00 | 0 | - |
| | 2020 | 1212/20 | 26/11/2020 | 610,00 | 10/12/2020 | 28/11/2020 | 27/01/2021 | 15/01/2021 | 27/01/2021 | 500,00 | 0 | - |
| 4382 VIRTUAL LOGIC SRL | | | | | | | | | | | | |
| | 2020 | 1548/2020 | 03/09/2020 | 377,53 | 23/09/2020 | 04/09/2020 | 03/11/2020 | 29/12/2020 | 08/01/2021 | 309,45 | -31 | - 9.592,95 |
| | 2020 | 2305/2020 | 11/11/2020 | 10.293,30 | 20/11/2020 | 14/11/2020 | 13/01/2021 | 04/02/2021 | 17/02/2021 | 8.437,13 | -42 | - 354.359,46 |
| 4399 CARLO ERBA REAGENTS SRL | | | | | | | | | | | | |
| | 2020 | 2120026502 | 25/08/2020 | 39,28 | 08/09/2020 | 25/08/2020 | 26/10/2020 | 29/01/2021 | 05/03/2021 | 32,20 | 132 | 4.250,40 |
| | 2020 | 2120026810 | 28/08/2020 | 73,42 | 04/09/2020 | 28/08/2020 | 27/10/2020 | 10/02/2021 | 17/02/2021 | 40,89 | 113 | 4.620,57 |
| | 2020 | 2120026810 | 28/08/2020 | 73,42 | 04/09/2020 | 28/08/2020 | 27/10/2020 | 10/02/2021 | 17/02/2021 | 19,29 | 113 | 2.179,77 |
| | 2020 | 2120026811 | 28/08/2020 | 257,52 | 04/09/2020 | 28/08/2020 | 27/10/2020 | 10/02/2021 | 17/02/2021 | 63,32 | 113 | 7.155,16 |
| | 2020 | 2120026811 | 28/08/2020 | 257,52 | 04/09/2020 | 28/08/2020 | 27/10/2020 | 10/02/2021 | 17/02/2021 | 87,58 | 113 | 9.896,54 |

| | | | | | | | | | | | | |
|---|---|---|---|---|---|---|---|---|---|---|---|---|
| | 2020 | 2120026811 | 28/08/2020 | 257,52 | 04/09/2020 | 28/08/2020 | 27/10/2020 | 10/02/2021 | 17/02/2021 | 60,18 | 113 | 6.800,34 |
| | 2020 | 2120029900 | 17/09/2020 | 23,53 | 25/09/2020 | 17/09/2020 | 16/11/2020 | 10/02/2021 | 17/02/2021 | 19,29 | 93 | 1.793,97 |
| | 2020 | 2120032867 | 08/10/2020 | 31,09 | 13/10/2020 | 09/10/2020 | 08/12/2020 | 10/02/2021 | 17/02/2021 | 25,48 | 71 | 1.809,08 |
| | 2020 | 2120039602 | 25/11/2020 | 8,81 | 04/12/2020 | 25/11/2020 | 25/01/2021 | 10/02/2021 | 17/02/2021 | 7,22 | 24 | 173,28 |
| | 2020 | 2120041559 | 09/12/2020 | 59,10 | 16/12/2020 | 10/12/2020 | 08/02/2021 | 16/12/2020 | 13/01/2021 | 48,44 | -26 | - 1.259,44 |
| | 2020 | 2120042245 | 15/12/2020 | 32,94 | 31/12/2020 | 15/12/2020 | 15/02/2021 | 11/01/2021 | 21/01/2021 | 27,00 | -23 | - 621,00 |
| | 2020 | 2120042339 | 16/12/2020 | 65,50 | 31/12/2020 | 16/12/2020 | 15/02/2021 | 11/01/2021 | 21/01/2021 | 53,69 | -24 | - 1.288,56 |
| | 2020 | 2120042340 | 16/12/2020 | 410,84 | 31/12/2020 | 16/12/2020 | 15/02/2021 | 10/02/2021 | 17/02/2021 | 250,28 | 3 | 750,84 |
| | 2020 | 2120042340 | 16/12/2020 | 410,84 | 31/12/2020 | 16/12/2020 | 15/02/2021 | 10/02/2021 | 17/02/2021 | 86,47 | 3 | 259,41 |
| | 2020 | 2120042379 | 16/12/2020 | 318,54 | 31/12/2020 | 16/12/2020 | 15/02/2021 | 19/01/2021 | 21/01/2021 | 261,10 | -24 | - 6.266,40 |
| | 2020 | 2120042380 | 16/12/2020 | 303,49 | 31/12/2020 | 17/12/2020 | 15/02/2021 | 19/01/2021 | 21/01/2021 | 248,76 | -25 | - 6.219,00 |
| | 2020 | 2120043293 | 21/12/2020 | 55,63 | 31/12/2020 | 22/12/2020 | 22/02/2021 | 10/02/2021 | 17/02/2021 | 45,60 | -3 | - 136,80 |
| | 2021 | 2121000226 | 07/01/2021 | 59,22 | 04/02/2021 | 08/01/2021 | 09/03/2021 | 18/02/2021 | 05/03/2021 | 48,54 | -4 | - 194,16 |
| | 2021 | 2121001518 | 18/01/2021 | 39,20 | 04/02/2021 | 18/01/2021 | 19/03/2021 | 18/02/2021 | 05/03/2021 | 32,13 | -14 | - 449,82 |
| | 2021 | 2121002763 | 26/01/2021 | 14,60 | 04/02/2021 | 26/01/2021 | 29/03/2021 | 18/02/2021 | 05/03/2021 | 11,97 | -22 | - 263,34 |
| | 2021 | 2121003191 | 28/01/2021 | 4.022,95 | 04/02/2021 | 28/01/2021 | 29/03/2021 | 18/02/2021 | 05/03/2021 | 3.297,50 | -24 | - 79.140,00 |
| | 2021 | 2121003778 | 02/02/2021 | 553,82 | 04/02/2021 | 03/02/2021 | 06/04/2021 | 18/02/2021 | 05/03/2021 | 453,95 | -30 | - 13.618,50 |
| | 2021 | 2121003779 | 02/02/2021 | 390,40 | 04/02/2021 | 02/02/2021 | 06/04/2021 | 18/02/2021 | 05/03/2021 | 320,00 | -29 | - 9.280,00 |
| | 2021 | 2121005882 | 16/02/2021 | 832,65 | 24/02/2021 | 17/02/2021 | 19/04/2021 | 02/03/2021 | 12/03/2021 | 682,50 | -37 | - 25.252,50 |
| | 2021 | 2121007795 | 02/03/2021 | 69,97 | 09/03/2021 | 03/03/2021 | 03/05/2021 | 15/03/2021 | 18/03/2021 | 57,35 | -45 | - 2.580,75 |
| | 2021 | 2121007796 | 02/03/2021 | 553,82 | 05/03/2021 | 03/03/2021 | 03/05/2021 | 09/03/2021 | 18/03/2021 | 453,95 | -45 | - 20.427,75 |
| | 2021 | 2121008789 | 08/03/2021 | 4.437,75 | 09/03/2021 | 09/03/2021 | 10/05/2021 | 09/03/2021 | 18/03/2021 | 3.637,50 | -51 | - 185.512,50 |
| | 2021 | 2121008791 | 08/03/2021 | 75,58 | 09/03/2021 | 09/03/2021 | 10/05/2021 | 15/03/2021 | 18/03/2021 | 61,95 | -51 | - 3.159,45 |
| | 2021 | 2121008792 | 08/03/2021 | 769,76 | 09/03/2021 | 09/03/2021 | 10/05/2021 | 09/03/2021 | 18/03/2021 | 630,95 | -51 | - 32.178,45 |
| | 2021 | 2121008793 | 08/03/2021 | 352,82 | 15/03/2021 | 09/03/2021 | 10/05/2021 | 15/03/2021 | 18/03/2021 | 289,20 | -51 | - 14.749,20 |
| | 2021 | 2121008795 | 08/03/2021 | 194,19 | 09/03/2021 | 09/03/2021 | 10/05/2021 | 09/03/2021 | 18/03/2021 | 159,17 | -51 | - 8.117,67 |
| 4431 TRESCAL SRL | | | | | | | | | | | | |
| | 2020 | 3913/2020/F | 29/05/2020 | 491,66 | 03/06/2020 | 03/06/2020 | 03/08/2020 | 26/01/2021 | 04/02/2021 | 403,00 | 186 | 74.958,00 |
| 4447 GENERON SPA | | | | | | | | | | | | |
| | 2020 | 000167/PA | 30/11/2020 | 100,72 | 23/12/2020 | 03/12/2020 | 01/02/2021 | 23/12/2020 | 08/01/2021 | 82,56 | -24 | - 1.981,44 |
| | 2020 | 000168/PA | 30/11/2020 | 5.835,49 | 31/12/2020 | 04/12/2020 | 02/02/2021 | 18/01/2021 | 21/01/2021 | 4.783,19 | -12 | - 57.398,28 |
| | 2020 | 000169/PA | 30/11/2020 | 330,47 | 23/12/2020 | 03/12/2020 | 01/02/2021 | 11/02/2021 | 17/02/2021 | 270,88 | 16 | 4.334,08 |
| | 2020 | 000180/PA | 23/12/2020 | 1.980,77 | 31/12/2020 | 28/12/2020 | 26/02/2021 | 22/01/2021 | 04/02/2021 | 1.623,58 | -22 | - 35.718,76 |
| | 2021 | 000026/PA | 29/01/2021 | 50,36 | 08/03/2021 | 04/02/2021 | 06/04/2021 | 09/03/2021 | 18/03/2021 | 41,28 | -18 | - 743,04 |
| | 2021 | 000027/PA | 29/01/2021 | 50,36 | 08/03/2021 | 04/02/2021 | 06/04/2021 | 09/03/2021 | 18/03/2021 | 41,28 | -18 | - 743,04 |
| | 2021 | 000028/PA | 29/01/2021 | 6.567,75 | 08/03/2021 | 04/02/2021 | 06/04/2021 | 09/03/2021 | 18/03/2021 | 5.383,40 | -18 | - 96.901,20 |
| | 2021 | 000050/PA | 26/02/2021 | 631,55 | 08/03/2021 | 05/03/2021 | 04/05/2021 | 09/03/2021 | 18/03/2021 | 517,66 | -47 | - 24.330,02 |
| 4501 DTU TECHNICAL UNIVERISTY OF DENMARK | | | | | | | | | | | | |
| | 2020 | 2000070624 | 23/08/2020 | 244,00 | 31/12/2020 | 31/12/2020 | 31/12/2020 | | 16/02/2021 | 200,00 | -13 | - 2.600,00 |
| | 2020 | 2000070625 | 23/08/2020 | 244,00 | 31/12/2020 | 31/12/2020 | 31/12/2020 | | 16/02/2021 | 200,00 | -13 | - 2.600,00 |
| 4525 ILLUMINA ITALY SRL | | | | | | | | | | | | |
| | 2020 | 7080019942 | 18/12/2020 | 12.310,11 | 31/12/2020 | 23/12/2020 | 22/02/2021 | 09/03/2021 | 18/03/2021 | 10.090,25 | 25 | 252.256,25 |
| | 2021 | 7080020353 | 18/01/2021 | 1.145,09 | 08/02/2021 | 20/01/2021 | 22/03/2021 | 03/03/2021 | 12/03/2021 | 938,60 | -9 | - 8.447,40 |
| | 2021 | 7080020686 | 05/02/2021 | 12.886,35 | 02/03/2021 | 11/02/2021 | 12/04/2021 | 03/03/2021 | 12/03/2021 | 10.562,58 | -31 | - 327.439,98 |
| | 2021 | 7080020957 | 17/02/2021 | 1.781,48 | 02/03/2021 | 23/02/2021 | 26/04/2021 | 03/03/2021 | 12/03/2021 | 1.460,23 | -43 | - 62.789,89 |
| 4571 RANDOX LABORATORIES LIMITED | | | | | | | | | | | | |
| | 2020 | 18094 | 12/12/2020 | 353,80 | 31/12/2020 | 22/12/2020 | 22/02/2021 | 22/01/2021 | 04/02/2021 | 290,00 | -16 | - 4.640,00 |
| 4581 BMD S.R.L | | | | | | | | | | | | |
| | 2020 | 114/20 | 24/08/2020 | 7.771,16 | 10/09/2020 | 24/08/2020 | 23/10/2020 | 25/02/2021 | 05/03/2021 | 6.369,80 | 133 | 847.183,40 |
| | 2020 | 131/20 | 14/09/2020 | 13.154,09 | 25/09/2020 | 14/09/2020 | 13/11/2020 | 25/02/2021 | 05/03/2021 | 10.782,04 | 112 | 1.207.588,48 |
| | 2021 | 44440 | 22/01/2021 | 7.559,51 | 16/02/2021 | 22/01/2021 | 23/03/2021 | 04/03/2021 | 12/03/2021 | 6.196,31 | -11 | - 68.159,41 |
| | 2021 | 44440 | 22/01/2021 | 7.559,51 | 16/02/2021 | 22/01/2021 | 23/03/2021 | 04/03/2021 | 12/03/2021 | 0,01 | -11 | - 0,11 |
| 4586 NIPPON GASES INDUSTRIAL SRL | | | | | | | | | | | | |
| | 2020 | 501219 | 30/04/2020 | 712,48 | 12/06/2020 | 06/05/2020 | 06/07/2020 | 11/12/2020 | 13/01/2021 | 584,00 | 192 | 112.128,00 |
| | 2020 | 501702 | 30/06/2020 | 237,17 | 10/07/2020 | 03/07/2020 | 01/09/2020 | 29/01/2021 | 04/02/2021 | 194,40 | 156 | 30.326,40 |
| | 2020 | 502058 | 31/07/2020 | 230,82 | 07/09/2020 | 05/08/2020 | 05/10/2020 | 29/01/2021 | 04/02/2021 | 42,80 | 123 | 5.264,40 |
| | 2020 | 502058 | 31/07/2020 | 230,82 | 07/09/2020 | 05/08/2020 | 05/10/2020 | 29/01/2021 | 04/02/2021 | 146,40 | 123 | 18.007,20 |
| | 2020 | 502249 | 31/07/2020 | 300,12 | 07/09/2020 | 05/08/2020 | 05/10/2020 | 29/01/2021 | 04/02/2021 | 47,40 | 123 | 5.830,20 |
| | 2020 | 502249 | 31/07/2020 | 300,12 | 07/09/2020 | 05/08/2020 | 05/10/2020 | 29/01/2021 | 04/02/2021 | 198,60 | 123 | 24.427,80 |

| | | | | | | | | | | | | |
|---|---|---|---|---|---|---|---|---|---|---|---|---|
| | 2020 | 502250 | 31/07/2020 | 258,64 | 07/08/2020 | 05/08/2020 | 05/10/2020 | 29/01/2021 | 04/02/2021 | 212,00 | 123 | 26.076,00 |
| | 2020 | 502505 | 31/08/2020 | 503,86 | 17/09/2020 | 03/09/2020 | 02/11/2020 | 29/01/2021 | 04/02/2021 | 413,00 | 94 | 38.822,00 |
| | 2020 | 502695 | 30/09/2020 | 124,93 | 08/10/2020 | 05/10/2020 | 04/12/2020 | 29/01/2021 | 04/02/2021 | 102,40 | 62 | 6.348,80 |
| | 2020 | 502880 | 30/09/2020 | 182,51 | 07/10/2020 | 05/10/2020 | 04/12/2020 | 29/01/2021 | 04/02/2021 | 149,60 | 62 | 9.275,20 |
| | 2020 | 503404 | 30/11/2020 | 124,93 | 31/12/2020 | 04/12/2020 | 02/02/2021 | 18/03/2021 | 29/03/2021 | 102,40 | 55 | 5.632,00 |
| | 2020 | 503588 | 30/11/2020 | 517,28 | 23/12/2020 | 03/12/2020 | 01/02/2021 | 18/03/2021 | 29/03/2021 | 424,00 | 56 | 23.744,00 |
| | 2020 | 503590 | 30/11/2020 | 182,51 | 23/12/2020 | 03/12/2020 | 01/02/2021 | 23/12/2020 | 08/01/2021 | 2,00 | -24 | - 48,00 |
| | 2020 | 503590 | 30/11/2020 | 182,51 | 23/12/2020 | 03/12/2020 | 01/02/2021 | 23/12/2020 | 08/01/2021 | 147,60 | -24 | - 3.542,40 |
| | 2020 | 503767 | 31/12/2020 | 168,36 | 03/02/2021 | 07/01/2021 | 08/03/2021 | 03/03/2021 | 12/03/2021 | 138,00 | 4 | 552,00 |
| | 2020 | 503968 | 31/12/2020 | 115,17 | 03/02/2021 | 07/01/2021 | 08/03/2021 | 03/03/2021 | 12/03/2021 | 94,40 | 4 | 377,60 |
| | 2021 | 500010 | 31/01/2021 | 646,60 | 09/02/2021 | 03/02/2021 | 06/04/2021 | 02/03/2021 | 12/03/2021 | 530,00 | -23 | - 12.190,00 |
| 4588 LEXMEDIA S.R.L | | | | | | | | | | | | |
| | 2021 | 337 | 29/01/2021 | 777,14 | 03/03/2021 | 02/02/2021 | 06/04/2021 | 11/03/2021 | 11/03/2021 | 637,00 | -23 | - 14.651,00 |
| 4648 STAR ECOTRONICS S.R.L. | | | | | | | | | | | | |
| | 2021 | 2 | 13/01/2021 | 17.398,18 | 11/02/2021 | 13/01/2021 | 15/03/2021 | 26/02/2021 | 12/03/2021 | 14.251,30 | -2 | - 28.502,60 |
| | 2021 | 2 | 13/01/2021 | 17.398,18 | 11/02/2021 | 13/01/2021 | 15/03/2021 | 26/02/2021 | 12/03/2021 | 9,50 | -2 | - 19,00 |
| 4693 VACUTEST KIMA SRL | | | | | | | | | | | | |
| | 2019 | 907355 | 19/12/2019 | 658,80 | 24/12/2019 | 24/12/2019 | 22/02/2020 | 22/12/2020 | 08/01/2021 | 540,00 | 321 | 173.340,00 |
| 4750 ANIMAL HEALTH TRUST | | | | | | | | | | | | |
| | 2020 | 20062 | 18/12/2020 | 7.000,00 | 31/12/2020 | 31/12/2020 | 31/12/2020 | | 19/02/2021 | 7.000,00 | -10 | - 70.000,00 |
| 4762 VITELLI ANDREA | | | | | | | | | | | | |
| | 2021 | 44197 | 06/01/2021 | 8.436,24 | 04/02/2021 | 06/01/2021 | 06/01/2021 | | 05/02/2021 | 8.436,24 | -30 | - 253.087,20 |
| 4812 BIOSENSE SRL | | | | | | | | | | | | |
| | 2021 | 14/001 | 03/02/2021 | 402,60 | 10/02/2021 | 03/02/2021 | 06/04/2021 | 23/02/2021 | 12/03/2021 | 330,00 | -23 | - 7.590,00 |
| | 2021 | 16/001 | 04/02/2021 | 3.019,50 | 08/03/2021 | 04/02/2021 | 06/04/2021 | 09/03/2021 | 18/03/2021 | 2.475,00 | -18 | - 44.550,00 |
| 4921 BROCCHI EMILIANA | | | | | | | | | | | | |
| | 2021 | 1 | 09/03/2021 | 950,00 | 09/03/2021 | 09/03/2021 | 09/03/2021 | | 09/03/2021 | 950,00 | -60 | - 57.000,00 |
| 5090 IZS DELLE VENEZIE | | | | | | | | | | | | |
| | 2020 | FTES202000000225 | 31/07/2020 | 516,01 | 10/08/2020 | 31/07/2020 | 29/09/2020 | 10/08/2020 | 17/02/2021 | 422,96 | 141 | 59.637,36 |
| | 2021 | FTFS202100000003 | 17/02/2021 | 19,00 | 23/03/2021 | 17/02/2021 | 19/04/2021 | 23/03/2021 | 29/03/2021 | 19,00 | -20 | - 380,00 |
| 5169 ACQUEDOTTO DEL FIORA S.P.A. | | | | | | | | | | | | |
| | 2020 | 8020012000014010 | 14/12/2020 | 325,72 | 21/12/2020 | 16/12/2020 | 15/02/2021 | 04/01/2021 | 08/01/2021 | 296,11 | -37 | - 10.956,07 |
| | 2021 | 8021012000001800 | 12/02/2021 | 275,92 | 24/02/2021 | 16/02/2021 | 19/04/2021 | 24/02/2021 | 05/03/2021 | 250,84 | -43 | - 10.786,12 |
| 5179 NUOVE ACQUE SPA | | | | | | | | | | | | |
| | 2021 | 150020210000005000 | 22/01/2021 | 177,74 | 04/02/2021 | 25/01/2021 | 26/03/2021 | 05/02/2021 | 17/02/2021 | 162,00 | -37 | - 5.994,00 |
| 5360 OLIVETTI S.P.A. | | | | | | | | | | | | |
| | 2020 | A20020201000047128 | 31/12/2020 | 363,56 | 04/02/2021 | 02/01/2021 | 03/03/2021 | 04/02/2021 | 04/02/2021 | 298,00 | -27 | - 8.046,00 |
| | 2020 | A20020201000047129 | 31/12/2020 | 97,20 | 04/02/2021 | 02/01/2021 | 03/03/2021 | 04/02/2021 | 04/02/2021 | 79,60 | -27 | - 2.149,20 |
| | 2020 | A20020201000047130 | 31/12/2020 | 377,69 | 04/02/2021 | 02/01/2021 | 03/03/2021 | 04/02/2021 | 04/02/2021 | 309,58 | -27 | - 8.358,66 |
| | 2020 | A20020201000047131 | 31/12/2020 | 380,64 | 04/02/2021 | 02/01/2021 | 03/03/2021 | 04/02/2021 | 04/02/2021 | 312,00 | -27 | - 8.424,00 |
| | 2020 | A20020201000047132 | 31/12/2020 | 3.101,24 | 04/02/2021 | 02/01/2021 | 03/03/2021 | 04/02/2021 | 04/02/2021 | 2.542,00 | -27 | - 68.634,00 |
| | 2020 | A20020201000047133 | 31/12/2020 | 123,22 | 04/02/2021 | 02/01/2021 | 03/03/2021 | 04/02/2021 | 04/02/2021 | 101,00 | -27 | - 2.727,00 |
| 5367 MICROBIOL SRL | | | | | | | | | | | | |
| | 2020 | 000611PA | 29/09/2020 | 797,88 | 05/10/2020 | 29/09/2020 | 30/11/2020 | 10/02/2021 | 17/02/2021 | 654,00 | 81 | 52.974,00 |
| | 2020 | 000812PA | 30/11/2020 | 797,88 | 16/12/2020 | 02/12/2020 | 01/02/2021 | 16/12/2020 | 13/01/2021 | 654,00 | -18 | - 11.772,00 |
| | 2020 | 000837PA | 11/12/2020 | 252,76 | 22/12/2020 | 11/12/2020 | 09/02/2021 | 22/12/2020 | 08/01/2021 | 207,18 | -32 | - 6.629,76 |
| | 2021 | 000024PA | 22/01/2021 | 309,49 | 15/02/2021 | 22/01/2021 | 23/03/2021 | 22/02/2021 | 12/03/2021 | 253,68 | -11 | - 2.790,48 |
| | 2021 | 000028PA | 25/01/2021 | 1.595,76 | 16/02/2021 | 25/01/2021 | 26/03/2021 | 22/02/2021 | 12/03/2021 | 1.308,00 | -14 | - 18.312,00 |
| | 2021 | 000038PA | 28/01/2021 | 116,39 | 23/02/2021 | 28/01/2021 | 29/03/2021 | 03/03/2021 | 12/03/2021 | 95,40 | -17 | - 1.621,80 |
| | 2021 | 000078PA | 09/02/2021 | 797,88 | 09/03/2021 | 09/02/2021 | 12/04/2021 | 15/03/2021 | 18/03/2021 | 654,00 | -23 | - 15.042,00 |
| | 2021 | 000140PA | 05/03/2021 | 797,88 | 08/03/2021 | 05/03/2021 | 04/05/2021 | 09/03/2021 | 18/03/2021 | 654,00 | -47 | - 30.738,00 |
| 5456 GUTENBERG SRL | | | | | | | | | | | | |
| | 2021 | 002PA/2021 | 12/01/2021 | 732,00 | 08/02/2021 | 12/01/2021 | 12/01/2021 | 09/02/2021 | 17/02/2021 | 600,00 | -24 | - 14.400,00 |
| 5588 LIFELINELAB S.R.L. | | | | | | | | | | | | |
| | 2021 | FPA 12/21 | 17/02/2021 | 16.396,80 | 03/03/2021 | 17/02/2021 | 19/04/2021 | 09/03/2021 | 18/03/2021 | 13.440,00 | -31 | - 416.640,00 |
| 5589 BOTTICELLA GIOVANNA | | | | | | | | | | | | |
| | 2021 | 1/PA/2021 | 04/01/2021 | 13.005,00 | 04/02/2021 | 04/01/2021 | 04/01/2021 | | 05/02/2021 | 13.005,00 | -28 | - 364.140,00 |
| 990043 IRIDE SPV SRL | | | | | | | | | | | | |
| | 2020 | 991 | 07/02/2020 | 4.054,69 | 30/03/2020 | 07/02/2020 | 07/04/2020 | 11/12/2020 | 27/01/2021 | 4.054,69 | 295 | 1.196.133,55 |

| | | | | | | | | | | | | |
|---|---|---|---|---|---|---|---|---|---|---|---|---|
| | 2020 | 1796 | 19/03/2020 | 1.706,49 | 30/03/2020 | 19/03/2020 | 18/05/2020 | 11/12/2020 | 27/01/2021 | 1.706,49 | 254 | 433.448,46 |
| 992445 OSLO ITALIA S.R.L. | | | | | | | | | | | | |
| | 2020 | 014/242 | 30/11/2020 | 3.551,73 | 16/12/2020 | 30/11/2020 | 29/01/2021 | 19/03/2021 | 29/03/2021 | 2.911,25 | 59 | 171.763,75 |
| | 2020 | 014/243 | 30/11/2020 | 3.551,73 | 16/12/2020 | 30/11/2020 | 29/01/2021 | 19/03/2021 | 29/03/2021 | 2.911,25 | 59 | 171.763,75 |
| | 2020 | 014/244 | 30/11/2020 | 3.551,73 | 16/12/2020 | 30/11/2020 | 29/01/2021 | 19/03/2021 | 29/03/2021 | 2.911,25 | 59 | 171.763,75 |
| | 2020 | 014/333 | 22/12/2020 | 3.551,73 | 31/12/2020 | 22/12/2020 | 22/02/2021 | 19/03/2021 | 29/03/2021 | 2.911,25 | 37 | 107.716,25 |
| | 2021 | 014/27 | 29/01/2021 | 26.028,70 | 08/03/2021 | 03/02/2021 | 06/04/2021 | 19/03/2021 | 29/03/2021 | 21.335,00 | -6 | - 128.010,00 |
| 21 VANNI GIOVANNI | | | | | | | | | | | | |
| | 2021 | 27 | 24/05/2021 | 61,00 | 11/06/2021 | 04/06/2021 | 05/07/2021 | 11/06/2021 | 28/06/2021 | 50,00 | -36 | - 1.800,00 |
| 154 ALD AUTOMOTIVE ITALIA S.R.L. | | | | | | | | | | | | |
| | 2021 | INR221313 | 31/03/2021 | 588,50 | 09/04/2021 | 03/04/2021 | 02/06/2021 | 09/04/2021 | 15/04/2021 | 482,38 | -48 | - 23.154,24 |
| | 2021 | INR221315 | 31/03/2021 | 588,50 | 13/04/2021 | 03/04/2021 | 02/06/2021 | 13/04/2021 | 17/05/2021 | 482,38 | -16 | - 7.718,08 |
| | 2021 | INR298372 | 30/04/2021 | 103,05 | 11/05/2021 | 04/05/2021 | 05/07/2021 | 11/05/2021 | 17/05/2021 | 84,47 | -47 | - 3.970,09 |
| | 2021 | INR372546 | 31/05/2021 | 103,05 | 04/06/2021 | 03/06/2021 | 02/08/2021 | 04/06/2021 | 28/06/2021 | 84,47 | -35 | - 2.956,45 |
| | 2021 | RLR047013 | 24/03/2021 | 74,42 | 26/03/2021 | 25/03/2021 | 24/05/2021 | 26/03/2021 | 15/04/2021 | 74,42 | -39 | - 2.902,38 |
| 175 OMNIA DIAGNOSTICA SRL | | | | | | | | | | | | |
| | 2021 | 276 | 16/02/2021 | 256,20 | 09/03/2021 | 01/03/2021 | 30/04/2021 | 30/04/2021 | 06/05/2021 | 210,00 | 6 | 1.260,00 |
| | 2021 | 382 | 25/02/2021 | 390,40 | 09/03/2021 | 01/03/2021 | 30/04/2021 | 30/04/2021 | 06/05/2021 | 110,00 | 6 | 660,00 |
| | 2021 | 382 | 25/02/2021 | 390,40 | 09/03/2021 | 01/03/2021 | 30/04/2021 | 30/04/2021 | 06/05/2021 | 210,00 | 6 | 1.260,00 |
| | 2021 | 383 | 25/02/2021 | 237,90 | 08/03/2021 | 01/03/2021 | 30/04/2021 | 30/04/2021 | 06/05/2021 | 195,00 | 6 | 1.170,00 |
| | 2021 | 629 | 30/03/2021 | 256,20 | 13/04/2021 | 02/04/2021 | 01/06/2021 | 15/04/2021 | 23/04/2021 | 210,00 | -39 | - 8.190,00 |
| | 2021 | 876 | 30/04/2021 | 280,60 | 13/05/2021 | 03/05/2021 | 02/07/2021 | 14/05/2021 | 27/05/2021 | 230,00 | -36 | - 8.280,00 |
| | 2021 | 879 | 30/04/2021 | 390,40 | 13/05/2021 | 03/05/2021 | 02/07/2021 | 14/05/2021 | 27/05/2021 | 320,00 | -36 | - 11.520,00 |
| 236 ARVAL SERVICE LEASE ITALIA SPAA SOCIO UNICO | | | | | | | | | | | | |
| | 2021 | FC0004808642 | 11/02/2021 | 762,09 | 24/03/2021 | 17/02/2021 | 19/04/2021 | 24/03/2021 | 15/04/2021 | 624,66 | -3 | - 1.873,98 |
| | 2021 | FC0004919109 | 11/03/2021 | 762,09 | 24/03/2021 | 15/03/2021 | 14/05/2021 | 24/03/2021 | 15/04/2021 | 624,66 | -29 | - 18.115,14 |
| | 2021 | FC0005052030 | 14/04/2021 | 762,09 | 19/04/2021 | 17/04/2021 | 16/06/2021 | 19/04/2021 | 17/05/2021 | 624,66 | -30 | - 18.739,80 |
| | 2021 | FC0005165454 | 11/05/2021 | 762,09 | 28/05/2021 | 14/05/2021 | 13/07/2021 | 28/05/2021 | 28/06/2021 | 624,66 | -15 | - 9.369,90 |
| | 2021 | FS0005063066 | 14/04/2021 | 9,15 | 19/04/2021 | 17/04/2021 | 16/06/2021 | 19/04/2021 | 17/05/2021 | 7,50 | -30 | - 225,00 |
| 250 TIM SPA | | | | | | | | | | | | |
| | 2021 | 8L00188869 | 12/04/2021 | 156,34 | 20/04/2021 | 18/04/2021 | 17/06/2021 | 26/04/2021 | 06/05/2021 | 128,15 | -42 | - 5.382,30 |
| | 2021 | 8L00190574 | 12/04/2021 | 133,96 | 20/04/2021 | 18/04/2021 | 17/06/2021 | 06/05/2021 | 27/05/2021 | 109,80 | -21 | - 2.305,80 |
| | 2021 | 8L00193373 | 12/04/2021 | 134,24 | 20/04/2021 | 18/04/2021 | 17/06/2021 | 06/05/2021 | 27/05/2021 | 110,03 | -21 | - 2.310,63 |
| | 2021 | 8L00193657 | 12/04/2021 | 121,76 | 20/04/2021 | 18/04/2021 | 17/06/2021 | 06/05/2021 | 27/05/2021 | 99,80 | -21 | - 2.095,80 |
| | 2021 | 8N00094360 | 12/04/2021 | 183,11 | 20/04/2021 | 18/04/2021 | 17/06/2021 | 06/05/2021 | 27/05/2021 | 150,09 | -21 | - 3.151,89 |
| | 2021 | 8N00096637 | 12/04/2021 | 133,96 | 20/04/2021 | 18/04/2021 | 17/06/2021 | 06/05/2021 | 27/05/2021 | 109,80 | -21 | - 2.305,80 |
| | 2021 | 8N00096721 | 12/04/2021 | 92,48 | 20/04/2021 | 18/04/2021 | 17/06/2021 | 06/05/2021 | 27/05/2021 | 75,80 | -21 | - 1.591,80 |
| | 2021 | 8W00138589 | 12/04/2021 | 0,01 | 20/04/2021 | 18/04/2021 | 17/06/2021 | 06/05/2021 | 27/05/2021 | 0,01 | -21 | - 0,21 |
| 251 ESTRA ENERGIE SRL | | | | | | | | | | | | |
| | 2021 | 211900732133 | 25/03/2021 | 1.248,87 | 26/03/2021 | 25/03/2021 | 24/05/2021 | 26/03/2021 | 06/04/2021 | 1.023,66 | -48 | - 49.135,68 |
| | 2021 | 211900732134 | 25/03/2021 | 1.268,03 | 26/03/2021 | 25/03/2021 | 24/05/2021 | 26/03/2021 | 06/04/2021 | 1.039,44 | -48 | - 49.893,12 |
| | 2021 | 211900755872 | 31/03/2021 | 14,04 | 01/04/2021 | 01/04/2021 | 31/05/2021 | 06/04/2021 | 15/04/2021 | 11,51 | -46 | - 529,46 |
| | 2021 | 211900757431 | 31/03/2021 | 699,84 | 01/04/2021 | 01/04/2021 | 31/05/2021 | 06/04/2021 | 15/04/2021 | 573,64 | -46 | - 26.387,44 |
| | 2021 | 211900983242 | 26/04/2021 | 1.208,25 | 28/04/2021 | 26/04/2021 | 25/06/2021 | 29/04/2021 | 06/05/2021 | 990,37 | -50 | - 49.518,50 |
| | 2021 | 211900983243 | 26/04/2021 | 1.169,42 | 28/04/2021 | 26/04/2021 | 25/06/2021 | 29/04/2021 | 06/05/2021 | 958,54 | -50 | - 47.927,00 |
| | 2021 | 211900987709 | 26/04/2021 | 15,53 | 28/04/2021 | 26/04/2021 | 25/06/2021 | 29/04/2021 | 06/05/2021 | 12,73 | -50 | - 636,50 |
| | 2021 | 211900989875 | 26/04/2021 | 762,85 | 28/04/2021 | 26/04/2021 | 25/06/2021 | 29/04/2021 | 06/05/2021 | 625,29 | -50 | - 31.264,50 |
| | 2021 | 211901118749 | 25/05/2021 | 1.144,20 | 03/06/2021 | 25/05/2021 | 26/07/2021 | 04/06/2021 | 11/06/2021 | 937,87 | -43 | - 40.328,41 |
| | 2021 | 211901118750 | 25/05/2021 | 610,71 | 03/06/2021 | 25/05/2021 | 26/07/2021 | 04/06/2021 | 11/06/2021 | 500,58 | -43 | - 21.524,94 |
| | 2021 | 211901123249 | 25/05/2021 | 15,02 | 03/06/2021 | 25/05/2021 | 26/07/2021 | 04/06/2021 | 11/06/2021 | 12,31 | -43 | - 529,33 |
| | 2021 | 211901125422 | 25/05/2021 | 910,64 | 03/06/2021 | 25/05/2021 | 26/07/2021 | 04/06/2021 | 11/06/2021 | 746,43 | -43 | - 32.096,49 |
| 259 SIAV SPA | | | | | | | | | | | | |
| | 2019 | 3627 | 30/12/2019 | 10.736,00 | 31/12/2019 | 31/12/2019 | 29/02/2020 | 06/04/2021 | 06/04/2021 | 8.800,00 | 402 | 3.537.600,00 |
| | 2021 | 4121000881 | 22/03/2021 | 35.892,40 | 29/03/2021 | 26/03/2021 | 25/05/2021 | 28/05/2021 | 28/06/2021 | 29.420,00 | 34 | 1.000.280,00 |
| | 2021 | 4121001090 | 31/03/2021 | 4.270,00 | 20/05/2021 | 09/04/2021 | 08/06/2021 | 28/05/2021 | 28/06/2021 | 3.500,00 | 20 | 70.000,00 |
| 262 PHSE SRL | | | | | | | | | | | | |
| | 2020 | 587-E | 31/12/2020 | 2.806,00 | 09/02/2021 | 14/01/2021 | 15/03/2021 | 26/03/2021 | 17/05/2021 | 2.300,00 | 63 | 144.900,00 |
| | 2021 | 28-E | 31/01/2021 | 1.464,00 | 09/02/2021 | 03/02/2021 | 06/04/2021 | 26/03/2021 | 17/05/2021 | 1.200,00 | 43 | 51.600,00 |
| | 2021 | 66-E | 28/02/2021 | 2.653,50 | 19/03/2021 | 03/03/2021 | 03/05/2021 | 26/03/2021 | 17/05/2021 | 2.175,00 | 15 | 32.625,00 |

| | | | | | | | | | | | | |
|---|---|---|---|---|---|---|---|---|---|---|---|---|
| | 2021 | 136-E | 31/03/2021 | 3.446,50 | 11/05/2021 | 06/04/2021 | 07/06/2021 | 11/05/2021 | 17/05/2021 | 2.825,00 | -19 | - 53.675,00 |
| | 2021 | 206-E | 30/04/2021 | 2.440,00 | 20/05/2021 | 04/05/2021 | 05/07/2021 | 25/05/2021 | 11/06/2021 | 2.000,00 | -22 | - 44.000,00 |
| 276 INTERNATIONAL SECURITY SERVICE VIGILANZA S.P.A. | | | | | | | | | | | | |
| | 2020 | PA395 | 31/07/2020 | 277,55 | 15/09/2020 | 12/08/2020 | 12/10/2020 | 23/04/2021 | 06/05/2021 | 227,50 | 207 | 47.092,50 |
| | 2020 | PA399 | 31/07/2020 | 277,55 | 15/09/2020 | 12/08/2020 | 12/10/2020 | 23/04/2021 | 06/05/2021 | 227,50 | 207 | 47.092,50 |
| | 2020 | PA400 | 31/07/2020 | 277,55 | 15/09/2020 | 12/08/2020 | 12/10/2020 | 23/04/2021 | 06/05/2021 | 227,50 | 207 | 47.092,50 |
| | 2020 | PA470 | 31/08/2020 | 285,48 | 14/09/2020 | 12/09/2020 | 11/11/2020 | 23/04/2021 | 06/05/2021 | 234,00 | 176 | 41.184,00 |
| | 2020 | PA471 | 31/08/2020 | 285,48 | 14/09/2020 | 12/09/2020 | 11/11/2020 | 23/04/2021 | 06/05/2021 | 234,00 | 176 | 41.184,00 |
| | 2020 | PA472 | 31/08/2020 | 285,48 | 15/09/2020 | 12/09/2020 | 11/11/2020 | 23/04/2021 | 06/05/2021 | 234,00 | 176 | 41.184,00 |
| | 2021 | PA123 | 17/02/2021 | 293,41 | 23/03/2021 | 02/03/2021 | 03/05/2021 | 21/04/2021 | 23/04/2021 | 240,50 | -8 | - 1.924,00 |
| | 2021 | PA126 | 17/02/2021 | 293,41 | 23/03/2021 | 02/03/2021 | 03/05/2021 | 21/04/2021 | 06/05/2021 | 240,50 | 5 | 1.202,50 |
| | 2021 | PA128 | 17/02/2021 | 293,41 | 23/03/2021 | 01/03/2021 | 30/04/2021 | 16/04/2021 | 23/04/2021 | 240,50 | -7 | - 1.683,50 |
| | 2021 | PA175 | 28/02/2021 | 253,76 | 23/03/2021 | 10/03/2021 | 10/05/2021 | 21/04/2021 | 23/04/2021 | 208,00 | -16 | - 3.328,00 |
| | 2021 | PA177 | 28/02/2021 | 253,76 | 23/03/2021 | 10/03/2021 | 10/05/2021 | 21/04/2021 | 06/05/2021 | 208,00 | -3 | - 624,00 |
| | 2021 | PA179 | 28/02/2021 | 253,76 | 23/03/2021 | 10/03/2021 | 10/05/2021 | 21/04/2021 | 23/04/2021 | 208,00 | -16 | - 3.328,00 |
| | 2021 | PA275 | 31/03/2021 | 277,55 | 26/04/2021 | 08/04/2021 | 07/06/2021 | 30/04/2021 | 06/05/2021 | 227,50 | -32 | - 7.280,00 |
| | 2021 | PA278 | 31/03/2021 | 277,55 | 26/04/2021 | 08/04/2021 | 07/06/2021 | 30/04/2021 | 06/05/2021 | 227,50 | -32 | - 7.280,00 |
| | 2021 | PA367 | 30/04/2021 | 273,59 | 19/05/2021 | 09/05/2021 | 08/07/2021 | 20/05/2021 | 27/05/2021 | 224,25 | -42 | - 9.418,50 |
| | 2021 | PA368 | 30/04/2021 | 273,59 | 19/05/2021 | 09/05/2021 | 08/07/2021 | 20/05/2021 | 27/05/2021 | 224,25 | -42 | - 9.418,50 |
| | 2021 | PA369 | 30/04/2021 | 273,59 | 19/05/2021 | 09/05/2021 | 08/07/2021 | 20/05/2021 | 27/05/2021 | 224,25 | -42 | - 9.418,50 |
| 306 ANTICIMEX SRL | | | | | | | | | | | | |
| | 2020 | 1482PA | 30/09/2020 | 579,50 | 07/10/2020 | 06/10/2020 | 07/12/2020 | 22/03/2021 | 06/04/2021 | 475,00 | 122 | 57.950,00 |
| 326 ITALIANA PETROLI SPA (EX TOTALERG) | | | | | | | | | | | | |
| | 2021 | 7009381242 | 28/02/2021 | 974,62 | 22/03/2021 | 04/03/2021 | 03/05/2021 | 22/03/2021 | 06/04/2021 | 798,87 | -27 | - 21.569,49 |
| | 2021 | 7009382982 | 28/02/2021 | 1.420,19 | 22/03/2021 | 04/03/2021 | 03/05/2021 | 22/03/2021 | 06/04/2021 | 1.164,09 | -27 | - 31.430,43 |
| | 2021 | 7009449787 | 31/03/2021 | 1.594,72 | 20/04/2021 | 08/04/2021 | 07/06/2021 | 20/04/2021 | 23/04/2021 | 1.307,15 | -45 | - 58.821,75 |
| | 2021 | 7009451498 | 31/03/2021 | 1.603,39 | 20/04/2021 | 08/04/2021 | 07/06/2021 | 20/04/2021 | 23/04/2021 | 1.314,25 | -45 | - 59.141,25 |
| | 2021 | 7009518227 | 30/04/2021 | 1.297,95 | 20/05/2021 | 03/05/2021 | 02/07/2021 | 20/05/2021 | 27/05/2021 | 1.063,89 | -36 | - 38.300,04 |
| | 2021 | 7009519949 | 30/04/2021 | 1.341,96 | 20/05/2021 | 03/05/2021 | 02/07/2021 | 20/05/2021 | 27/05/2021 | 1.099,97 | -36 | - 39.598,92 |
| | 2021 | 7009588253 | 31/05/2021 | 1.346,21 | 17/06/2021 | 04/06/2021 | 03/08/2021 | 17/06/2021 | 28/06/2021 | 1.103,45 | -36 | - 39.724,20 |
| | 2021 | 7009589983 | 31/05/2021 | 1.623,47 | 17/06/2021 | 04/06/2021 | 03/08/2021 | 17/06/2021 | 28/06/2021 | 1.330,71 | -36 | - 47.905,56 |
| 364 AVANTECH GROUP SRL | | | | | | | | | | | | |
| | 2021 | 70/PA | 17/06/2021 | 1.049,20 | 22/06/2021 | 18/06/2021 | 17/08/2021 | 23/06/2021 | 28/06/2021 | 860,00 | -50 | - 43.000,00 |
| 386 EUROIMMUN ITALIA SRL | | | | | | | | | | | | |
| | 2021 | S114 | 25/01/2021 | 4.995,38 | 26/04/2021 | 03/02/2021 | 06/04/2021 | 14/05/2021 | 27/05/2021 | 4.530,95 | 53 | 240.140,35 |
| | 2021 | S114 | 25/01/2021 | 4.995,38 | 26/04/2021 | 03/02/2021 | 06/04/2021 | 14/05/2021 | 27/05/2021 | 226,55 | 53 | 12.007,15 |
| 427 SEBIA ITALIA SRL | | | | | | | | | | | | |
| | 2021 | 2301 | 12/03/2021 | 2.452,20 | 16/03/2021 | 15/03/2021 | 14/05/2021 | 20/04/2021 | 06/05/2021 | 2.010,00 | -8 | - 16.080,00 |
| | 2021 | 2909/S | 12/05/2021 | 1.226,10 | 31/05/2021 | 18/05/2021 | 19/07/2021 | 03/06/2021 | 11/06/2021 | 1.005,00 | -36 | - 36.180,00 |
| 441 ALLEVAMENTO BLOOD DI RICCI CHIARA | | | | | | | | | | | | |
| | 2021 | 2-PA | 31/01/2021 | 485,10 | 10/02/2021 | 04/02/2021 | 06/04/2021 | 23/06/2021 | 28/06/2021 | 441,00 | 84 | 37.044,00 |
| 447 FISHER SCIENTIFIC SAS | | | | | | | | | | | | |
| | 2021 | 4180084985 | 24/02/2021 | 209,84 | 09/03/2021 | 24/02/2021 | 26/04/2021 | 03/06/2021 | 11/06/2021 | 172,00 | 47 | 8.084,00 |
| | 2021 | 4180084986 | 24/02/2021 | 220,31 | 08/03/2021 | 25/02/2021 | 26/04/2021 | 03/06/2021 | 11/06/2021 | 42,00 | 46 | 1.932,00 |
| | 2021 | 4180084986 | 24/02/2021 | 220,31 | 08/03/2021 | 25/02/2021 | 26/04/2021 | 03/06/2021 | 11/06/2021 | 138,58 | 46 | 6.374,68 |
| | 2021 | 4180085921 | 09/03/2021 | 97,60 | 16/03/2021 | 10/03/2021 | 10/05/2021 | 03/06/2021 | 11/06/2021 | 80,00 | 33 | 2.640,00 |
| 459 ESG SERVICES SRL | | | | | | | | | | | | |
| | 2019 | 11720 | 31/12/2019 | 3.599,00 | 16/01/2020 | 03/01/2020 | 03/03/2020 | 29/04/2021 | 06/05/2021 | 2.950,00 | 429 | 1.265.550,00 |
| | 2020 | 44563 | 31/01/2020 | 3.599,00 | 06/02/2020 | 03/02/2020 | 03/04/2020 | 29/04/2021 | 06/05/2021 | 2.950,00 | 398 | 1.174.100,00 |
| | 2020 | 44683 | 11/03/2020 | 2.440,00 | 19/03/2020 | 13/03/2020 | 12/05/2020 | 29/04/2021 | 06/05/2021 | 2.000,00 | 359 | 718.000,00 |
| | 2020 | 41671 | 30/06/2020 | 3.050,00 | 09/07/2020 | 30/06/2020 | 31/08/2020 | 29/04/2021 | 06/05/2021 | 2.500,00 | 250 | 625.000,00 |
| | 2020 | 43132 | 31/08/2020 | 1.830,00 | 14/09/2020 | 02/09/2020 | 02/11/2020 | 29/04/2021 | 06/05/2021 | 1.500,00 | 186 | 279.000,00 |
| | 2020 | 46419 | 21/12/2020 | 3.095,14 | 31/12/2020 | 21/12/2020 | 19/02/2021 | 29/01/2021 | 06/05/2021 | 2.537,00 | 76 | 192.812,00 |
| | 2021 | 44622 | 25/02/2021 | 671,00 | 12/03/2021 | 01/03/2021 | 30/04/2021 | 30/03/2021 | 06/05/2021 | 550,00 | 6 | 3.300,00 |
| | 2021 | 44683 | 18/03/2021 | 671,00 | 19/03/2021 | 18/03/2021 | 17/05/2021 | 30/03/2021 | 06/05/2021 | 550,00 | -11 | - 6.050,00 |
| 472 TUV ITALIA S.R.L 02055510966 | | | | | | | | | | | | |
| | 2021 | 1222199040 | 12/04/2021 | 127,93 | 14/04/2021 | 13/04/2021 | 14/06/2021 | 21/04/2021 | 23/04/2021 | 104,86 | -50 | - 5.243,00 |
| 477 CELDES SRL | | | | | | | | | | | | |
| | 2021 | 2021/2154 | 08/03/2021 | 117,70 | 23/04/2021 | 10/03/2021 | 10/05/2021 | 26/04/2021 | 06/05/2021 | 117,70 | -3 | - 353,10 |

| | | | | | | | | | | | | |
|---|---|---|---|---|---|---|---|---|---|---|---|---|
| | 2021 | 2021/3648 | 06/04/2021 | 269,12 | 22/04/2021 | 07/04/2021 | 07/06/2021 | 22/04/2021 | 23/04/2021 | 269,12 | -44 | - 11.841,28 |
| | 2021 | 2021/3649 | 06/04/2021 | 692,15 | 23/04/2021 | 08/04/2021 | 07/06/2021 | 26/04/2021 | 06/05/2021 | 692,15 | -32 | - 22.148,80 |
| | 2021 | 2021/3650 | 06/04/2021 | 119,04 | 22/04/2021 | 08/04/2021 | 07/06/2021 | 22/04/2021 | 23/04/2021 | 119,04 | -45 | - 5.356,80 |
| 483 ENI GAS E LUCE SPA - LUCE | | | | | | | | | | | | |
| | 2021 | V216062280 | 30/03/2021 | 1.796,15 | 01/04/2021 | 31/03/2021 | 31/05/2021 | 06/04/2021 | 15/04/2021 | 1.472,25 | -45 | - 66.251,25 |
| | 2021 | V216062281 | 30/03/2021 | 3.742,69 | 01/04/2021 | 31/03/2021 | 31/05/2021 | 06/04/2021 | 15/04/2021 | 3.067,78 | -45 | - 138.050,10 |
| | 2021 | V216062283 | 30/03/2021 | 1.043,03 | 01/04/2021 | 31/03/2021 | 31/05/2021 | 06/04/2021 | 15/04/2021 | 854,94 | -45 | - 38.472,30 |
| | 2021 | V216062284 | 30/03/2021 | 1.471,05 | 01/04/2021 | 31/03/2021 | 31/05/2021 | 06/04/2021 | 15/04/2021 | 1.205,78 | -45 | - 54.260,10 |
| | 2021 | V216062285 | 30/03/2021 | 745,24 | 01/04/2021 | 31/03/2021 | 31/05/2021 | 06/04/2021 | 15/04/2021 | 610,85 | -45 | - 27.488,25 |
| | 2021 | V216062286 | 30/03/2021 | 998,45 | 01/04/2021 | 31/03/2021 | 31/05/2021 | 06/04/2021 | 15/04/2021 | 818,40 | -45 | - 36.828,00 |
| | 2021 | V216083585 | 29/04/2021 | 1.940,66 | 04/05/2021 | 02/05/2021 | 01/07/2021 | 06/05/2021 | 27/05/2021 | 1.595,75 | -35 | - 55.851,25 |
| | 2021 | V216083586 | 29/04/2021 | 3.414,89 | 04/05/2021 | 02/05/2021 | 01/07/2021 | 06/05/2021 | 27/05/2021 | 2.807,12 | -35 | - 98.249,20 |
| | 2021 | V216083588 | 29/04/2021 | 1.190,02 | 04/05/2021 | 02/05/2021 | 01/07/2021 | 06/05/2021 | 27/05/2021 | 978,73 | -35 | - 34.255,55 |
| | 2021 | V216083589 | 29/04/2021 | 1.533,94 | 04/05/2021 | 02/05/2021 | 01/07/2021 | 06/05/2021 | 27/05/2021 | 1.261,52 | -35 | - 44.153,20 |
| | 2021 | V216083591 | 29/04/2021 | 787,70 | 04/05/2021 | 02/05/2021 | 01/07/2021 | 06/05/2021 | 27/05/2021 | 647,08 | -35 | - 22.647,80 |
| | 2021 | V216083596 | 29/04/2021 | 1.077,15 | 04/05/2021 | 02/05/2021 | 01/07/2021 | 06/05/2021 | 27/05/2021 | 886,14 | -35 | - 31.014,90 |
| | 2021 | V216110300 | 27/05/2021 | 3.014,77 | 03/06/2021 | 28/05/2021 | 27/07/2021 | 04/06/2021 | 11/06/2021 | 2.471,12 | -46 | - 113.671,52 |
| | 2021 | V216110303 | 27/05/2021 | 1.065,16 | 03/06/2021 | 28/05/2021 | 27/07/2021 | 04/06/2021 | 11/06/2021 | 873,08 | -46 | - 40.161,68 |
| | 2021 | V216110306 | 27/05/2021 | 1.340,33 | 03/06/2021 | 28/05/2021 | 27/07/2021 | 04/06/2021 | 11/06/2021 | 1.098,63 | -46 | - 50.536,98 |
| | 2021 | V216110308 | 27/05/2021 | 768,01 | 03/06/2021 | 28/05/2021 | 27/07/2021 | 04/06/2021 | 11/06/2021 | 629,52 | -46 | - 28.957,92 |
| | 2021 | V216110310 | 27/05/2021 | 1.097,46 | 03/06/2021 | 28/05/2021 | 27/07/2021 | 04/06/2021 | 11/06/2021 | 899,56 | -46 | - 41.379,76 |
| 484 ENI GAS E LUCE SPA - GAS | | | | | | | | | | | | |
| | 2021 | E216001603 | 25/03/2021 | 1.428,14 | 01/04/2021 | 30/03/2021 | 31/05/2021 | 06/04/2021 | 15/04/2021 | 1.171,33 | -44 | - 51.538,52 |
| | 2021 | E216002187 | 22/04/2021 | 656,86 | 04/05/2021 | 28/04/2021 | 28/06/2021 | 06/05/2021 | 27/05/2021 | 538,41 | -31 | - 16.690,71 |
| | 2021 | E216002667 | 20/05/2021 | 57,33 | 03/06/2021 | 25/05/2021 | 26/07/2021 | 04/06/2021 | 11/06/2021 | 47,13 | -43 | - 2.026,59 |
| | 2021 | V216059956 | 29/03/2021 | 13,36 | 01/04/2021 | 31/03/2021 | 31/05/2021 | 06/04/2021 | 15/04/2021 | 10,95 | -45 | - 492,75 |
| | 2021 | V216089469 | 29/04/2021 | 13,36 | 04/05/2021 | 02/05/2021 | 01/07/2021 | 06/05/2021 | 27/05/2021 | 10,95 | -35 | - 383,25 |
| | 2021 | V216107464 | 27/05/2021 | 13,36 | 03/06/2021 | 28/05/2021 | 27/07/2021 | 04/06/2021 | 11/06/2021 | 10,95 | -46 | - 503,70 |
| | 2021 | V216110297 | 27/05/2021 | 2.248,47 | 03/06/2021 | 28/05/2021 | 27/07/2021 | 04/06/2021 | 11/06/2021 | 1.843,01 | -46 | - 84.778,46 |
| 487 ECO ERIDANIA S.P.A | | | | | | | | | | | | |
| | 2021 | 238/S2 | 28/02/2021 | 2.440,00 | 13/04/2021 | 11/03/2021 | 10/05/2021 | 13/04/2021 | 23/04/2021 | 2.000,00 | -17 | - 34.000,00 |
| | 2021 | 351/S2 | 20/03/2021 | 2.440,27 | 26/04/2021 | 31/03/2021 | 31/05/2021 | 26/04/2021 | 06/05/2021 | 2.000,22 | -24 | - 48.005,28 |
| | 2021 | 352/S2 | 20/03/2021 | 3.628,16 | 01/04/2021 | 01/04/2021 | 31/05/2021 | 08/04/2021 | 23/04/2021 | 2.973,90 | -38 | - 113.008,20 |
| | 2021 | 353/S2 | 20/03/2021 | 9.296,52 | 01/04/2021 | 01/04/2021 | 31/05/2021 | 08/04/2021 | 23/04/2021 | 7.620,10 | -38 | - 289.563,80 |
| | 2021 | 354/S2 | 31/03/2021 | 1.220,00 | 06/05/2021 | 12/04/2021 | 11/06/2021 | 06/05/2021 | 17/05/2021 | 1.000,00 | -25 | - 25.000,00 |
| | 2021 | 493/S2 | 30/04/2021 | 3.089,04 | 03/06/2021 | 30/04/2021 | 29/06/2021 | 03/06/2021 | 11/06/2021 | 2.532,00 | -18 | - 45.576,00 |
| | 2021 | 494/S2 | 30/04/2021 | 3.062,71 | 24/05/2021 | 30/04/2021 | 29/06/2021 | 24/05/2021 | 27/05/2021 | 2.510,42 | -33 | - 82.843,86 |
| | 2021 | 495/S2 | 30/04/2021 | 10.337,06 | 24/05/2021 | 30/04/2021 | 29/06/2021 | 24/05/2021 | 27/05/2021 | 8.473,00 | -33 | - 279.609,00 |
| | 2021 | 506/S2 | 30/04/2021 | 3.050,00 | 03/06/2021 | 07/05/2021 | 06/07/2021 | 04/06/2021 | 11/06/2021 | 2.500,00 | -25 | - 62.500,00 |
| 489 IGEAMED SRL | | | | | | | | | | | | |
| | 2021 | 1075/2021 | 13/05/2021 | 1.173,25 | 03/06/2021 | 20/05/2021 | 19/07/2021 | 10/06/2021 | 28/06/2021 | 1.173,25 | -21 | - 24.638,25 |
| | 2021 | 1076/2021 | 13/05/2021 | 1.027,04 | 03/06/2021 | 20/05/2021 | 19/07/2021 | 10/06/2021 | 28/06/2021 | 1.027,04 | -21 | - 21.567,84 |
| 497 EBSCO INFORMATION SERVICES SRL | | | | | | | | | | | | |
| | 2021 | 2200045772 | 09/02/2021 | 5.137,60 | 18/03/2021 | 12/02/2021 | 13/04/2021 | 30/03/2021 | 06/04/2021 | 4.940,00 | -7 | - 34.580,00 |
| | 2021 | 2200046054 | 19/02/2021 | 1.831,08 | 06/04/2021 | 03/03/2021 | 03/05/2021 | 06/04/2021 | 15/04/2021 | 1.831,08 | -17 | - 31.128,36 |
| | 2021 | 2200046164 | 19/02/2021 | 2.926,50 | 06/04/2021 | 03/03/2021 | 03/05/2021 | 06/04/2021 | 15/04/2021 | 2.926,50 | -17 | - 49.750,50 |
| | 2021 | 2200046510 | 03/03/2021 | 3.663,96 | 06/04/2021 | 09/03/2021 | 10/05/2021 | 06/04/2021 | 15/04/2021 | 3.523,04 | -23 | - 81.029,92 |
| 516 SALERNO ENERGIA VENDITE SEV(EX GEA COMMECIALE) | | | | | | | | | | | | |
| | 2021 | 532100000427 | 14/05/2021 | 921,30 | 17/05/2021 | 14/05/2021 | 13/07/2021 | 20/05/2021 | 27/05/2021 | 755,43 | -47 | - 35.505,21 |
| 526 KIBERNETES SRL | | | | | | | | | | | | |
| | 2020 | 0002448/SPLIT | 31/12/2020 | 7.377,34 | 31/12/2020 | 31/12/2020 | 01/03/2021 | 15/04/2021 | 23/04/2021 | 6.047,00 | 53 | 320.491,00 |
| 540 LABOCHEM SCIENCE SRL | | | | | | | | | | | | |
| | 2021 | 186 | 23/02/2021 | 292,80 | 25/03/2021 | 01/03/2021 | 30/04/2021 | 03/06/2021 | 11/06/2021 | 240,00 | 42 | 10.080,00 |
| | 2021 | 196 | 24/02/2021 | 1.233,30 | 02/03/2021 | 01/03/2021 | 30/04/2021 | 03/06/2021 | 11/06/2021 | 1.010,90 | 42 | 42.457,80 |
| | 2021 | 460 | 10/05/2021 | 73,20 | 20/05/2021 | 18/05/2021 | 19/07/2021 | 25/05/2021 | 11/06/2021 | 60,00 | -36 | - 2.160,00 |
| | 2021 | 475 | 13/05/2021 | 1.386,63 | 19/05/2021 | 18/05/2021 | 19/07/2021 | 20/05/2021 | 27/05/2021 | 1.136,58 | -51 | - 57.965,58 |
| | 2021 | 482 | 14/05/2021 | 197,64 | 19/05/2021 | 18/05/2021 | 19/07/2021 | 20/05/2021 | 27/05/2021 | 162,00 | -51 | - 8.262,00 |
| | 2021 | 573 | 16/06/2021 | 5.627,42 | 22/06/2021 | 22/06/2021 | 23/08/2021 | 23/06/2021 | 28/06/2021 | 4.612,64 | -54 | - 249.082,56 |
| 541 L.U.C.A. SRL | | | | | | | | | | | | |

| | | | | | | | | | | | | |
|---|---|---|---|---|---|---|---|---|---|---|---|---|
| | 2021 | P-4 | 16/03/2021 | 154,35 | 16/03/2021 | 16/03/2021 | 17/05/2021 | 13/04/2021 | 23/04/2021 | 147,00 | -22 | - 3.234,00 |
| | 2021 | P-5 | 13/04/2021 | 1.394,95 | 14/04/2021 | 13/04/2021 | 14/06/2021 | 15/04/2021 | 23/04/2021 | 205,20 | -50 | - 10.260,00 |
| | 2021 | P-5 | 13/04/2021 | 1.394,95 | 14/04/2021 | 13/04/2021 | 14/06/2021 | 15/04/2021 | 23/04/2021 | - | -50 | - |
| | 2021 | P-5 | 13/04/2021 | 1.394,95 | 14/04/2021 | 13/04/2021 | 14/06/2021 | 15/04/2021 | 23/04/2021 | 938,20 | -50 | - 46.910,00 |
| 545 VODAFONE ITALIA SPA | | | | | | | | | | | | |
| | 2021 | AN08426754 | 12/05/2021 | 338,57 | 17/05/2021 | 13/05/2021 | 12/07/2021 | 20/05/2021 | 27/05/2021 | 277,52 | -46 | - 12.765,92 |
| | 2021 | AN08426755 | 12/05/2021 | 25.066,55 | 17/05/2021 | 13/05/2021 | 12/07/2021 | 20/05/2021 | 27/05/2021 | 20.546,35 | -46 | - 945.132,10 |
| 593 BIOGENETICS DIAGNOSTICS SRL | | | | | | | | | | | | |
| | 2021 | 279/PA | 30/04/2021 | 87,84 | 03/05/2021 | 03/05/2021 | 02/07/2021 | 04/05/2021 | 06/05/2021 | 72,00 | -57 | - 4.104,00 |
| | 2021 | 280/PA | 30/04/2021 | 175,68 | 13/05/2021 | 03/05/2021 | 02/07/2021 | 19/05/2021 | 27/05/2021 | 144,00 | -36 | - 5.184,00 |
| | 2021 | 281/PA | 30/04/2021 | 439,20 | 10/05/2021 | 03/05/2021 | 02/07/2021 | 11/05/2021 | 17/05/2021 | 360,00 | -46 | - 16.560,00 |
| 594 ALTHEA ITALIA SPA | | | | | | | | | | | | |
| | 2019 | 210016 | 21/02/2019 | 15.523,57 | 11/03/2019 | 11/03/2019 | 10/05/2019 | 24/05/2021 | 27/05/2021 | 12.724,24 | 411 | 5.229.662,64 |
| | 2021 | 220811 | 12/05/2021 | 6.734,40 | 19/05/2021 | 13/05/2021 | 12/07/2021 | 20/05/2021 | 27/05/2021 | 5.520,00 | -46 | - 253.920,00 |
| | 2021 | 230502 | 13/04/2021 | 15.503,71 | 14/04/2021 | 14/04/2021 | 14/06/2021 | 15/04/2021 | 27/05/2021 | 12.707,96 | -17 | - 216.035,32 |
| | 2021 | 230503 | 13/04/2021 | 15.503,71 | 14/04/2021 | 14/04/2021 | 14/06/2021 | 15/04/2021 | 27/05/2021 | 12.707,96 | -17 | - 216.035,32 |
| | 2021 | 230504 | 13/04/2021 | 15.503,71 | 14/04/2021 | 14/04/2021 | 14/06/2021 | 15/04/2021 | 27/05/2021 | 12.707,96 | -17 | - 216.035,32 |
| | 2021 | 230505 | 13/04/2021 | 15.503,71 | 14/04/2021 | 14/04/2021 | 14/06/2021 | 15/04/2021 | 27/05/2021 | 12.707,96 | -17 | - 216.035,32 |
| 622 GI ONE S.P.A | | | | | | | | | | | | |
| | 2020 | 6597 | 27/11/2020 | 126,95 | 31/12/2020 | 27/11/2020 | 26/01/2021 | 07/05/2021 | 27/05/2021 | 126,95 | 121 | 15.360,95 |
| | 2021 | 1088 | 10/03/2021 | 9.333,85 | 09/04/2021 | 11/03/2021 | 10/05/2021 | 30/04/2021 | 17/05/2021 | 9.333,85 | 7 | 65.336,95 |
| 631 APS ACQUA PUBBLICA SABINA SPA | | | | | | | | | | | | |
| | 2021 | 150020210000092000 | 07/05/2021 | 30,18 | 18/06/2021 | 12/05/2021 | 12/07/2021 | 18/06/2021 | 28/06/2021 | 27,44 | -13 | - 356,72 |
| | 2021 | 150020210000092000 | 07/05/2021 | 53,99 | 18/06/2021 | 12/05/2021 | 12/07/2021 | 18/06/2021 | 28/06/2021 | 49,08 | -13 | - 638,04 |
| 650 GPI SPA | | | | | | | | | | | | |
| | 2021 | 014/85 | 13/01/2021 | 610,00 | 08/02/2021 | 14/01/2021 | 15/03/2021 | 15/03/2021 | 23/04/2021 | 500,00 | 39 | 19.500,00 |
| | 2021 | 014/152 | 14/01/2021 | 4.571,44 | 08/02/2021 | 16/01/2021 | 17/03/2021 | 26/03/2021 | 23/04/2021 | 3.747,08 | 37 | 138.641,96 |
| | 2021 | 014/615 | 31/01/2021 | 5.490,00 | 08/02/2021 | 04/02/2021 | 06/04/2021 | 26/03/2021 | 23/04/2021 | 4.500,00 | 18 | 81.000,00 |
| | 2021 | 014/632 | 31/01/2021 | 4.571,44 | 08/02/2021 | 05/02/2021 | 06/04/2021 | 26/03/2021 | 23/04/2021 | 3.747,08 | 17 | 63.700,36 |
| | 2021 | 014/1023 | 23/02/2021 | 3.660,00 | 08/03/2021 | 23/02/2021 | 26/04/2021 | 26/03/2021 | 23/04/2021 | 3.000,00 | -1 | - 3.000,00 |
| | 2021 | 014/1312 | 28/02/2021 | 4.571,44 | 12/03/2021 | 05/03/2021 | 04/05/2021 | 26/03/2021 | 23/04/2021 | 3.747,08 | -11 | - 41.217,88 |
| | 2021 | 014/1314 | 28/02/2021 | 5.490,00 | 06/04/2021 | 05/03/2021 | 04/05/2021 | 08/04/2021 | 23/04/2021 | 4.500,00 | -11 | - 49.500,00 |
| | 2021 | 014/2288 | 31/03/2021 | 4.571,44 | 29/04/2021 | 07/04/2021 | 07/06/2021 | 30/04/2021 | 17/05/2021 | 3.747,08 | -20 | - 74.941,60 |
| | 2021 | 014/2289 | 31/03/2021 | 5.490,00 | 29/04/2021 | 07/04/2021 | 07/06/2021 | 30/04/2021 | 17/05/2021 | 4.500,00 | -20 | - 90.000,00 |
| | 2021 | 014/2364 | 31/03/2021 | 4.880,00 | 29/04/2021 | 09/04/2021 | 08/06/2021 | 30/04/2021 | 17/05/2021 | 4.000,00 | -22 | - 88.000,00 |
| | 2021 | 014/3040 | 30/04/2021 | 4.571,44 | 10/05/2021 | 05/05/2021 | 05/07/2021 | 11/05/2021 | 17/05/2021 | 3.747,08 | -48 | - 179.859,84 |
| | 2021 | 014/3041 | 30/04/2021 | 5.490,00 | 10/05/2021 | 05/05/2021 | 05/07/2021 | 11/05/2021 | 17/05/2021 | 4.500,00 | -48 | - 216.000,00 |
| | 2021 | 014/3355 | 13/05/2021 | 3.050,00 | 19/05/2021 | 13/05/2021 | 12/07/2021 | 20/05/2021 | 28/06/2021 | 2.500,00 | -14 | - 35.000,00 |
| 691 REPAS LUNCH COUPON SRL | | | | | | | | | | | | |
| | 2021 | 1429/34 | 15/02/2021 | 4.237,38 | 16/03/2021 | 15/02/2021 | 16/04/2021 | 26/03/2021 | 06/04/2021 | 4.074,40 | -10 | - 40.744,00 |
| | 2021 | 4662/34 | 22/04/2021 | 5.211,51 | 26/04/2021 | 22/04/2021 | 21/06/2021 | 30/04/2021 | 17/05/2021 | 5.011,07 | -35 | - 175.387,45 |
| 707 MARTINI ALFREDO SPA | | | | | | | | | | | | |
| | 2020 | VP 000041 | 23/11/2020 | 1.359,57 | 03/12/2020 | 23/11/2020 | 22/01/2021 | 20/05/2021 | 27/05/2021 | 1.114,40 | 125 | 139.300,00 |
| 710 ORMA SRL | | | | | | | | | | | | |
| | 2021 | 51/PA | 22/03/2021 | 1.177,61 | 12/04/2021 | 22/03/2021 | 21/05/2021 | 15/04/2021 | 23/04/2021 | 965,25 | -28 | - 27.027,00 |
| | 2021 | 97/PA | 28/05/2021 | 2.355,21 | 23/06/2021 | 01/06/2021 | 02/08/2021 | 23/06/2021 | 28/06/2021 | 1.930,50 | -33 | - 63.706,50 |
| 726 VISADENT SRL | | | | | | | | | | | | |
| | 2021 | 2/PA | 09/06/2021 | 6.002,40 | 22/06/2021 | 21/06/2021 | 20/08/2021 | 22/06/2021 | 28/06/2021 | 4.920,00 | -53 | - 260.760,00 |
| 740 HERA COMM S.P.A GAS | | | | | | | | | | | | |
| | 2021 | 412102777086 | 16/03/2021 | 1.255,06 | 25/03/2021 | 17/03/2021 | 17/05/2021 | 26/03/2021 | 06/04/2021 | 1.028,74 | -40 | - 41.149,60 |
| | 2021 | 412102777087 | 16/03/2021 | 9.522,83 | 25/03/2021 | 17/03/2021 | 17/05/2021 | 26/03/2021 | 06/04/2021 | 7.828,37 | -40 | - 313.134,80 |
| | 2021 | 412102777088 | 16/03/2021 | 16.083,86 | 25/03/2021 | 17/03/2021 | 17/05/2021 | 26/03/2021 | 06/04/2021 | 13.221,91 | -40 | - 528.876,40 |
| | 2021 | 412103879714 | 15/04/2021 | 1.147,08 | 04/05/2021 | 28/04/2021 | 28/06/2021 | 06/05/2021 | 27/05/2021 | 940,23 | -31 | - 29.147,13 |
| | 2021 | 412103879715 | 15/04/2021 | 13.582,02 | 04/05/2021 | 28/04/2021 | 28/06/2021 | 06/05/2021 | 27/05/2021 | 11.155,55 | -31 | - 345.822,05 |
| | 2021 | 412103879716 | 15/04/2021 | 14.643,21 | 04/05/2021 | 28/04/2021 | 28/06/2021 | 06/05/2021 | 27/05/2021 | 12.041,05 | -31 | - 373.272,55 |
| | 2021 | 412104864499 | 14/05/2021 | 809,34 | 27/05/2021 | 24/05/2021 | 23/07/2021 | 04/06/2021 | 11/06/2021 | 663,39 | -42 | - 27.862,38 |
| | 2021 | 412104864500 | 14/05/2021 | 7.302,27 | 04/06/2021 | 28/05/2021 | 27/07/2021 | 04/06/2021 | 11/06/2021 | 5.985,47 | -46 | - 275.331,62 |
| | 2021 | 412104864501 | 14/05/2021 | 4.635,70 | 27/05/2021 | 26/05/2021 | 26/07/2021 | 04/06/2021 | 11/06/2021 | 3.799,75 | -44 | - 167.189,00 |
| 763 ALTONA DIAGNOSTICS ITALIA SRL | | | | | | | | | | | | |

| | | | | | | | | | | | | |
|---|---|---|---|---|---|---|---|---|---|---|---|---|
| | 2021 | 21VEL0011 | 27/01/2021 | 27.442,64 | 23/02/2021 | 27/01/2021 | 29/03/2021 | 13/05/2021 | 17/05/2021 | 27.442,64 | 50 | 1.372.132,00 |
| | 2021 | 21VEL0012 | 27/01/2021 | 22.869,20 | 23/02/2021 | 27/01/2021 | 29/03/2021 | 13/05/2021 | 17/05/2021 | 22.869,20 | 50 | 1.143.460,00 |
| | 2021 | 21VEL0115 | 22/04/2021 | 26.198,48 | 26/04/2021 | 22/04/2021 | 21/06/2021 | 10/05/2021 | 17/05/2021 | 26.198,48 | -35 | - 916.946,80 |
| 766 AMIL CARE ITALIA SRL | | | | | | | | | | | | |
| | 2020 | 893/00 | 30/12/2020 | 1.390,80 | 31/12/2020 | 30/12/2020 | 01/03/2021 | 13/04/2021 | 23/04/2021 | 1.140,00 | 54 | 61.560,00 |
| 863 DI CASTRO SOC. COOP. | | | | | | | | | | | | |
| | 2021 | FPA 9/21 | 26/02/2021 | 35.468,69 | 29/03/2021 | 26/02/2021 | 27/04/2021 | 30/03/2021 | 27/05/2021 | 29.072,70 | 30 | 872.181,00 |
| | 2021 | FPA 10/21 | 26/02/2021 | 9.489,99 | 30/03/2021 | 26/02/2021 | 27/04/2021 | 30/03/2021 | 06/04/2021 | 7.778,68 | -21 | - 163.352,28 |
| | 2021 | FPA 11/21 | 26/02/2021 | 7.375,33 | 29/03/2021 | 26/02/2021 | 27/04/2021 | 30/03/2021 | 27/05/2021 | 6.045,35 | 30 | 181.360,50 |
| | 2021 | FPA 13/21 | 30/03/2021 | 3.363,10 | 31/03/2021 | 30/03/2021 | 31/05/2021 | 31/03/2021 | 06/04/2021 | 3.057,36 | -53 | - 162.040,08 |
| | 2021 | FPA 14/21 | 30/03/2021 | 14.943,24 | 31/03/2021 | 31/03/2021 | 31/05/2021 | 31/03/2021 | 27/05/2021 | 12.248,56 | -3 | - 36.745,68 |
| | 2021 | FPA 15/21 | 30/03/2021 | 1.030,69 | 31/03/2021 | 30/03/2021 | 31/05/2021 | 31/03/2021 | 27/05/2021 | 844,83 | -2 | - 1.689,66 |
| | 2021 | FPA 16/21 | 07/04/2021 | 4.412,15 | 14/04/2021 | 07/04/2021 | 07/06/2021 | 15/04/2021 | 06/05/2021 | 3.616,52 | -31 | - 112.112,12 |
| | 2021 | FPA 18/21 | 16/04/2021 | 4.192,52 | 19/04/2021 | 16/04/2021 | 15/06/2021 | 20/04/2021 | 06/05/2021 | 3.436,49 | -40 | - 137.459,60 |
| 864 UNITER SRL A SOCIO UNICO | | | | | | | | | | | | |
| | 2021 | 60/00 | 03/03/2021 | 488,00 | 06/04/2021 | 04/03/2021 | 06/04/2021 | 06/04/2021 | 15/04/2021 | 400,00 | -18 | - 7.200,00 |
| 889 LAB INSTRUMENTS SRL | | | | | | | | | | | | |
| | 2021 | 866/PA | 17/05/2021 | 102,48 | 25/05/2021 | 20/05/2021 | 19/07/2021 | 27/05/2021 | 11/06/2021 | 84,00 | -38 | - 3.192,00 |
| 895 MV MEDICAL SRL | | | | | | | | | | | | |
| | 2021 | P-15 | 13/04/2021 | 144,20 | 13/04/2021 | 13/04/2021 | 14/06/2021 | 13/04/2021 | 23/04/2021 | 118,20 | -50 | - 5.910,00 |
| 900 RELAB SRL | | | | | | | | | | | | |
| | 2020 | 2020.1426./2 | 25/11/2020 | 21.000,00 | 04/12/2020 | 27/11/2020 | 26/01/2021 | 30/03/2021 | 06/04/2021 | 21.000,00 | 70 | 1.470.000,00 |
| | 2020 | 2020.1648./2 | 17/12/2020 | 47.500,00 | 31/12/2020 | 18/12/2020 | 16/02/2021 | 30/03/2021 | 06/04/2021 | 47.500,00 | 49 | 2.327.500,00 |
| | 2021 | 2021.436./2 | 22/03/2021 | 35.627,00 | 25/03/2021 | 25/03/2021 | 24/05/2021 | 30/03/2021 | 06/04/2021 | 35.627,00 | -48 | - 1.710.096,00 |
| 913 DEL BRUSCO SRL | | | | | | | | | | | | |
| | 2021 | 236 | 29/05/2021 | 7.320,00 | 04/06/2021 | 02/06/2021 | 02/08/2021 | 04/06/2021 | 11/06/2021 | 6.000,00 | -51 | - 306.000,00 |
| 914 BIANCO COSTRUZIO SRL | | | | | | | | | | | | |
| | 2021 | 2/CVSP | 08/03/2021 | 141.020,00 | 10/03/2021 | 10/03/2021 | 10/05/2021 | 30/03/2021 | 06/04/2021 | 128.200,00 | -33 | - 4.230.600,00 |
| | 2021 | 4/CVSP | 21/05/2021 | 82.720,00 | 24/05/2021 | 21/05/2021 | 20/07/2021 | 24/05/2021 | 27/05/2021 | 75.200,00 | -54 | - 4.060.800,00 |
| 918 ITD SOLUTIONS SPA | | | | | | | | | | | | |
| | 2021 | 21300524 | 23/02/2021 | 10.345,60 | 15/04/2021 | 23/02/2021 | 26/04/2021 | 15/04/2021 | 23/04/2021 | 8.480,00 | -1 | - 8.480,00 |
| | 2021 | 21300839 | 31/03/2021 | 18.580,60 | 09/04/2021 | 07/04/2021 | 07/06/2021 | 12/04/2021 | 15/04/2021 | 15.230,00 | -52 | - 791.960,00 |
| 928 FORNARI LUCIANO E C. SAS | | | | | | | | | | | | |
| | 2020 | 00035/01 | 30/10/2020 | 598,13 | 09/11/2020 | 04/11/2020 | 04/01/2021 | 03/05/2021 | 17/05/2021 | 543,75 | 134 | 72.862,50 |
| 933 SERVIZI DIAGNOSTICI SRL | | | | | | | | | | | | |
| | 2021 | 280/PA | 10/03/2021 | 49.990,00 | 17/03/2021 | 11/03/2021 | 10/05/2021 | 19/05/2021 | 27/05/2021 | 48.300,00 | 17 | 821.100,00 |
| | 2021 | 280/PA | 10/03/2021 | 49.990,00 | 17/03/2021 | 11/03/2021 | 10/05/2021 | 19/05/2021 | 27/05/2021 | 1.690,00 | 17 | 28.730,00 |
| | 2021 | 281/PA | 10/03/2021 | 49.990,00 | 13/04/2021 | 11/03/2021 | 10/05/2021 | 19/05/2021 | 27/05/2021 | 1.690,00 | 17 | 28.730,00 |
| | 2021 | 281/PA | 10/03/2021 | 49.990,00 | 13/04/2021 | 11/03/2021 | 10/05/2021 | 19/05/2021 | 27/05/2021 | 48.300,00 | 17 | 821.100,00 |
| | 2021 | 371/PA | 31/03/2021 | 49.990,00 | 29/04/2021 | 01/04/2021 | 31/05/2021 | 19/05/2021 | 27/05/2021 | 1.690,00 | -4 | - 6.760,00 |
| | 2021 | 371/PA | 31/03/2021 | 49.990,00 | 29/04/2021 | 01/04/2021 | 31/05/2021 | 19/05/2021 | 27/05/2021 | 48.300,00 | -4 | - 193.200,00 |
| | 2021 | 395/PA | 31/03/2021 | 49.990,00 | 07/05/2021 | 09/04/2021 | 08/06/2021 | 19/05/2021 | 27/05/2021 | 1.690,00 | -12 | - 20.280,00 |
| | 2021 | 395/PA | 31/03/2021 | 49.990,00 | 07/05/2021 | 09/04/2021 | 08/06/2021 | 19/05/2021 | 27/05/2021 | 48.300,00 | -12 | - 579.600,00 |
| | 2021 | 430/PA | 09/04/2021 | 49.990,00 | 13/04/2021 | 13/04/2021 | 14/06/2021 | 19/05/2021 | 27/05/2021 | 48.300,00 | -16 | - 772.800,00 |
| | 2021 | 430/PA | 09/04/2021 | 49.990,00 | 13/04/2021 | 13/04/2021 | 14/06/2021 | 19/05/2021 | 27/05/2021 | 1.690,00 | -16 | - 27.040,00 |
| | 2021 | 541/PA | 30/04/2021 | 49.990,00 | 07/05/2021 | 04/05/2021 | 05/07/2021 | 19/05/2021 | 27/05/2021 | 1.690,00 | -37 | - 62.530,00 |
| | 2021 | 541/PA | 30/04/2021 | 49.990,00 | 07/05/2021 | 04/05/2021 | 05/07/2021 | 19/05/2021 | 27/05/2021 | 48.300,00 | -37 | - 1.787.100,00 |
| | 2021 | 542/PA | 30/04/2021 | 49.990,00 | 07/05/2021 | 04/05/2021 | 05/07/2021 | 19/05/2021 | 27/05/2021 | 1.690,00 | -37 | - 62.530,00 |
| | 2021 | 542/PA | 30/04/2021 | 49.990,00 | 07/05/2021 | 04/05/2021 | 05/07/2021 | 19/05/2021 | 27/05/2021 | 48.300,00 | -37 | - 1.787.100,00 |
| 937 ARC VERRINO SRL | | | | | | | | | | | | |
| | 2021 | 2021 /0975 | 25/03/2021 | 65,88 | 30/03/2021 | 25/03/2021 | 24/05/2021 | 19/04/2021 | 23/04/2021 | 54,00 | -31 | - 1.674,00 |
| | 2021 | 2021 /0976 | 25/03/2021 | 3.287,66 | 26/03/2021 | 25/03/2021 | 24/05/2021 | 19/04/2021 | 23/04/2021 | 2.694,80 | -31 | - 83.538,80 |
| 949 CARLINI MICHELE | | | | | | | | | | | | |
| | 2020 | 405 | 30/11/2020 | 1.332,24 | 01/02/2021 | 30/11/2020 | 29/01/2021 | 23/04/2021 | 23/04/2021 | 1.092,00 | 2 | 2.184,00 |
| 951 OFFICINA TURCHETTA TERESA CENTRO REVISIONI | | | | | | | | | | | | |
| | 2021 | FPA 10/21 | 22/04/2021 | 435,00 | 06/05/2021 | 22/04/2021 | 21/06/2021 | 06/05/2021 | 17/05/2021 | 356,56 | -35 | - 12.479,60 |
| | 2021 | FPA 11/21 | 26/04/2021 | 66,88 | 06/05/2021 | 26/04/2021 | 25/06/2021 | 06/05/2021 | 17/05/2021 | 56,66 | -39 | - 2.209,74 |
| | 2021 | FPA 12/21 | 04/05/2021 | 268,40 | 19/05/2021 | 04/05/2021 | 05/07/2021 | 20/05/2021 | 11/06/2021 | 220,00 | -22 | - 4.840,00 |
| | 2021 | FPA 13/21 | 06/05/2021 | 536,80 | 19/05/2021 | 07/05/2021 | 06/07/2021 | 20/05/2021 | 11/06/2021 | 440,00 | -25 | - 11.000,00 |

| | | | | | | | | | | | | |
|---|---|---|---|---|---|---|---|---|---|---|---|---|
| | 2021 | FPA 14/21 | 06/05/2021 | 183,00 | 19/05/2021 | 07/05/2021 | 06/07/2021 | 20/05/2021 | 11/06/2021 | 150,00 | -25 | - 3.750,00 |
| | 2021 | FPA 15/21 | 13/05/2021 | 146,40 | 19/05/2021 | 14/05/2021 | 13/07/2021 | 20/05/2021 | 11/06/2021 | 120,00 | -32 | - 3.840,00 |
| | 2021 | FPA 16/21 | 20/05/2021 | 276,94 | 25/05/2021 | 20/05/2021 | 19/07/2021 | 27/05/2021 | 11/06/2021 | 227,00 | -38 | - 8.626,00 |
| 959 UNISVET- UNIONE ITALIANA SOCIETÀ VETERINARIE | | | | | | | | | | | | |
| | 2021 | 4/001 | 20/04/2021 | 300,00 | 06/05/2021 | 20/04/2021 | 20/04/2021 | 06/05/2021 | 17/05/2021 | 300,00 | -33 | - 9.900,00 |
| 963 BBMM IMPIANTI SRL | | | | | | | | | | | | |
| | 2021 | 3 | 17/02/2021 | 57.750,00 | 08/03/2021 | 18/02/2021 | 18/02/2021 | 30/03/2021 | 06/04/2021 | 52.500,00 | -13 | - 682.500,00 |
| 973 IPTSAT SRL | | | | | | | | | | | | |
| | 2021 | 6 | 09/03/2021 | 18.178,00 | 08/04/2021 | 10/03/2021 | 10/05/2021 | 13/04/2021 | 15/04/2021 | 14.900,00 | -24 | - 357.600,00 |
| 974 FARM SRL | | | | | | | | | | | | |
| | 2021 | 229 | 03/02/2021 | 486,78 | 11/03/2021 | 03/02/2021 | 06/04/2021 | 15/03/2021 | 11/06/2021 | 399,00 | 68 | 27.132,00 |
| 976 FRANGI | | | | | | | | | | | | |
| | 2021 | 576/E | 27/02/2021 | 742,98 | 01/04/2021 | 04/03/2021 | 03/05/2021 | 01/04/2021 | 06/04/2021 | 609,00 | -27 | - 16.443,00 |
| 982 GRIFONE CAR SERVICE | | | | | | | | | | | | |
| | 2021 | 3/PA | 12/04/2021 | 170,13 | 13/04/2021 | 12/04/2021 | 11/06/2021 | 14/04/2021 | 23/04/2021 | 139,45 | -49 | - 6.833,05 |
| 987 GENERALIMPIANTI SRL | | | | | | | | | | | | |
| | 2021 | 000/39/2021 | 27/04/2021 | 17.395,25 | 29/04/2021 | 28/04/2021 | 28/06/2021 | 29/04/2021 | 06/05/2021 | 14.258,40 | -52 | - 741.436,80 |
| 991 CENTRO MEDICO CHIRURGICO ETRURIA S.R.L. | | | | | | | | | | | | |
| | 2021 | 701 | 25/03/2021 | 152,00 | 20/04/2021 | 25/03/2021 | 24/05/2021 | 22/04/2021 | 23/04/2021 | 152,00 | -31 | - 4.712,00 |
| 993 LOGISTICA AMBIENTALE | | | | | | | | | | | | |
| | 2021 | PA_76_2021 | 26/04/2021 | 54,34 | 27/04/2021 | 26/04/2021 | 26/04/2021 | | 27/04/2021 | 49,40 | -59 | - 2.914,60 |
| 994 AZIENDA REGIONALE PER EMERGENZA SANITARIA | | | | | | | | | | | | |
| | 2021 | IPA/2021/35 | 26/04/2021 | 1.254,00 | 04/05/2021 | 27/04/2021 | 28/06/2021 | 25/05/2021 | 27/05/2021 | 1.254,00 | -30 | - 37.620,00 |
| 997 ARKE' SOCIETA' COOPERATIVA SOCIALE ONLUS | | | | | | | | | | | | |
| | 2021 | 91/2021 | 27/04/2021 | 366,00 | 11/05/2021 | 27/04/2021 | 28/06/2021 | 11/05/2021 | 17/05/2021 | 300,00 | -40 | - 12.000,00 |
| 1014 VWR INTERNATIONAL SRL | | | | | | | | | | | | |
| | 2021 | 3073710123 | 18/02/2021 | 4,84 | 11/03/2021 | 19/02/2021 | 20/04/2021 | 04/05/2021 | 06/05/2021 | 3,97 | 16 | 63,52 |
| | 2021 | 3073710124 | 18/02/2021 | 73,65 | 11/03/2021 | 19/02/2021 | 20/04/2021 | 30/04/2021 | 06/05/2021 | 49,05 | 16 | 784,80 |
| | 2021 | 3073710124 | 18/02/2021 | 73,65 | 11/03/2021 | 19/02/2021 | 20/04/2021 | 30/04/2021 | 06/05/2021 | 11,32 | 16 | 181,12 |
| | 2021 | 3073719292 | 18/03/2021 | 560,59 | 22/03/2021 | 20/03/2021 | 19/05/2021 | 04/05/2021 | 06/05/2021 | 180,00 | -13 | - 2.340,00 |
| | 2021 | 3073719292 | 18/03/2021 | 560,59 | 22/03/2021 | 20/03/2021 | 19/05/2021 | 04/05/2021 | 06/05/2021 | 279,50 | -13 | - 3.633,50 |
| | 2021 | 3073719293 | 18/03/2021 | 277,06 | 22/03/2021 | 20/03/2021 | 19/05/2021 | 04/05/2021 | 06/05/2021 | 202,86 | -13 | - 2.637,18 |
| | 2021 | 3073719293 | 18/03/2021 | 277,06 | 22/03/2021 | 20/03/2021 | 19/05/2021 | 04/05/2021 | 06/05/2021 | 24,24 | -13 | - 315,12 |
| | 2021 | 3073719294 | 18/03/2021 | 1.987,50 | 22/03/2021 | 20/03/2021 | 19/05/2021 | 04/05/2021 | 06/05/2021 | 1.365,67 | -13 | - 17.753,71 |
| | 2021 | 3073719294 | 18/03/2021 | 1.987,50 | 22/03/2021 | 20/03/2021 | 19/05/2021 | 04/05/2021 | 06/05/2021 | 263,43 | -13 | - 3.424,59 |
| | 2021 | 3073719295 | 18/03/2021 | 14,79 | 22/03/2021 | 20/03/2021 | 19/05/2021 | 04/05/2021 | 06/05/2021 | 12,12 | -13 | - 157,56 |
| | 2021 | 3073719297 | 18/03/2021 | 114,70 | 22/03/2021 | 20/03/2021 | 19/05/2021 | 04/05/2021 | 06/05/2021 | 94,02 | -13 | - 1.222,26 |
| | 2021 | 3073721087 | 25/03/2021 | 73,12 | 29/03/2021 | 27/03/2021 | 26/05/2021 | 30/03/2021 | 23/04/2021 | 59,94 | -33 | - 1.978,02 |
| | 2021 | 3073721088 | 25/03/2021 | 772,73 | 29/03/2021 | 27/03/2021 | 26/05/2021 | 04/05/2021 | 06/05/2021 | 456,77 | -20 | - 9.135,40 |
| | 2021 | 3073721088 | 25/03/2021 | 772,73 | 29/03/2021 | 27/03/2021 | 26/05/2021 | 04/05/2021 | 06/05/2021 | 176,61 | -20 | - 3.532,20 |
| | 2021 | 3073721089 | 25/03/2021 | 292,51 | 29/03/2021 | 27/03/2021 | 26/05/2021 | 30/03/2021 | 23/04/2021 | 0,01 | -33 | - 0,33 |
| | 2021 | 3073721089 | 25/03/2021 | 292,51 | 29/03/2021 | 27/03/2021 | 26/05/2021 | 30/03/2021 | 23/04/2021 | 239,75 | -33 | - 7.911,75 |
| | 2021 | 3073721090 | 25/03/2021 | 274,50 | 29/03/2021 | 27/03/2021 | 26/05/2021 | 04/05/2021 | 06/05/2021 | 30,00 | -20 | - 600,00 |
| | 2021 | 3073721090 | 25/03/2021 | 274,50 | 29/03/2021 | 27/03/2021 | 26/05/2021 | 04/05/2021 | 06/05/2021 | 195,00 | -20 | - 3.900,00 |
| | 2021 | 3073721091 | 25/03/2021 | 981,17 | 30/03/2021 | 29/03/2021 | 28/05/2021 | 01/04/2021 | 23/04/2021 | 804,24 | -35 | - 28.148,40 |
| | 2021 | 3073723129 | 31/03/2021 | 109,69 | 14/04/2021 | 02/04/2021 | 01/06/2021 | 15/04/2021 | 23/04/2021 | 89,91 | -39 | - 3.506,49 |
| | 2021 | 3073726277 | 01/04/2021 | 109,80 | 29/04/2021 | 03/04/2021 | 02/06/2021 | 04/05/2021 | 06/05/2021 | 90,00 | -27 | - 2.430,00 |
| | 2021 | 3073726846 | 08/04/2021 | 2.267,69 | 19/04/2021 | 10/04/2021 | 09/06/2021 | 20/04/2021 | 06/05/2021 | 1.858,76 | -34 | - 63.197,84 |
| | 2021 | 3073726847 | 08/04/2021 | 223,50 | 14/04/2021 | 10/04/2021 | 09/06/2021 | 04/05/2021 | 06/05/2021 | 84,84 | -34 | - 2.884,56 |
| | 2021 | 3073726847 | 08/04/2021 | 223,50 | 14/04/2021 | 10/04/2021 | 09/06/2021 | 04/05/2021 | 06/05/2021 | 98,36 | -34 | - 3.344,24 |
| | 2021 | 3073726848 | 08/04/2021 | 223,50 | 20/04/2021 | 10/04/2021 | 09/06/2021 | 04/05/2021 | 06/05/2021 | 183,20 | -34 | - 6.228,80 |
| | 2021 | 3073726849 | 08/04/2021 | 114,70 | 14/04/2021 | 10/04/2021 | 09/06/2021 | 15/04/2021 | 23/04/2021 | 94,02 | -47 | - 4.418,94 |
| | 2021 | 3073728216 | 15/04/2021 | 15,62 | 19/04/2021 | 17/04/2021 | 16/06/2021 | 04/05/2021 | 06/05/2021 | 12,80 | -41 | - 524,80 |
| | 2021 | 3073730086 | 22/04/2021 | 73,93 | 29/04/2021 | 23/04/2021 | 22/06/2021 | 30/04/2021 | 06/05/2021 | 60,60 | -47 | - 2.848,20 |
| | 2021 | 3073732042 | 29/04/2021 | 146,40 | 13/05/2021 | 30/04/2021 | 29/06/2021 | 14/05/2021 | 27/05/2021 | 120,00 | -33 | - 3.960,00 |
| | 2021 | 3073736413 | 06/05/2021 | 109,80 | 13/05/2021 | 08/05/2021 | 07/07/2021 | 14/05/2021 | 27/05/2021 | 90,00 | -41 | - 3.690,00 |
| | 2021 | 3073736415 | 06/05/2021 | 1.302,37 | 13/05/2021 | 08/05/2021 | 07/07/2021 | 14/05/2021 | 27/05/2021 | 1.067,52 | -41 | - 43.768,32 |
| | 2021 | 3073736416 | 06/05/2021 | 1.453,02 | 13/05/2021 | 08/05/2021 | 07/07/2021 | 14/05/2021 | 27/05/2021 | 1.191,00 | -41 | - 48.831,00 |
| | 2021 | 3073736417 | 06/05/2021 | 231,26 | 13/05/2021 | 08/05/2021 | 07/07/2021 | 14/05/2021 | 27/05/2021 | 189,56 | -41 | - 7.771,96 |

| | | | | | | | | | | | | |
|---|---|---|---|---|---|---|---|---|---|---|---|---|
| | 2021 | 3073736418 | 06/05/2021 | 763,29 | 13/05/2021 | 11/05/2021 | 12/07/2021 | 14/05/2021 | 27/05/2021 | 625,65 | -44 | - 27.528,60 |
| | 2021 | 3073737889 | 13/05/2021 | 84,47 | 17/05/2021 | 14/05/2021 | 13/07/2021 | 19/05/2021 | 27/05/2021 | 69,24 | -47 | - 3.254,28 |
| | 2021 | 3073743289 | 31/05/2021 | 295,24 | 16/06/2021 | 02/06/2021 | 02/08/2021 | 23/06/2021 | 28/06/2021 | 242,00 | -34 | - 8.228,00 |
| | 2021 | 3073748510 | 17/06/2021 | 249,90 | 24/06/2021 | 24/06/2021 | 23/08/2021 | 24/06/2021 | 28/06/2021 | 204,84 | -56 | - 11.471,04 |
| 1018 LI STARFISH S.R.L. | | | | | | | | | | | | |
| | 2021 | 2021 98/P | 28/05/2021 | 2.439,61 | 31/05/2021 | 29/05/2021 | 28/07/2021 | 03/06/2021 | 11/06/2021 | 1.999,68 | -47 | - 93.984,96 |
| 1020 QIAGEN S.R.L. | | | | | | | | | | | | |
| | 2020 | 980247279 | 03/12/2020 | 1.176,40 | 16/12/2020 | 04/12/2020 | 02/02/2021 | 13/04/2021 | 23/04/2021 | 1.176,40 | 80 | 94.112,00 |
| | 2021 | 980253939 | 17/03/2021 | 284,02 | 18/03/2021 | 17/03/2021 | 17/05/2021 | 13/04/2021 | 23/04/2021 | 232,80 | -23 | - 5.354,40 |
| | 2021 | 980254173 | 19/03/2021 | 1.499,50 | 25/03/2021 | 19/03/2021 | 18/05/2021 | 13/04/2021 | 23/04/2021 | 314,50 | -25 | - 7.862,50 |
| | 2021 | 980254173 | 19/03/2021 | 1.499,50 | 25/03/2021 | 19/03/2021 | 18/05/2021 | 13/04/2021 | 23/04/2021 | 914,60 | -25 | - 22.865,00 |
| | 2021 | 980254352 | 23/03/2021 | 284,02 | 25/03/2021 | 23/03/2021 | 24/05/2021 | 13/04/2021 | 23/04/2021 | 232,80 | -29 | - 6.751,20 |
| | 2021 | 980255161 | 30/03/2021 | 220,77 | 31/03/2021 | 30/03/2021 | 31/05/2021 | 13/04/2021 | 23/04/2021 | 180,96 | -36 | - 6.514,56 |
| | 2021 | 980255688 | 07/04/2021 | 218,62 | 14/04/2021 | 08/04/2021 | 07/06/2021 | 15/04/2021 | 23/04/2021 | 179,20 | -45 | - 8.064,00 |
| | 2021 | 980255689 | 07/04/2021 | 514,35 | 20/04/2021 | 07/04/2021 | 07/06/2021 | 20/04/2021 | 06/05/2021 | 421,60 | -31 | - 13.069,60 |
| | 2021 | 980255690 | 07/04/2021 | 1.448,69 | 20/04/2021 | 08/04/2021 | 07/06/2021 | 20/04/2021 | 06/05/2021 | 1.187,45 | -32 | - 37.998,40 |
| | 2021 | 980255849 | 09/04/2021 | 147,18 | 14/04/2021 | 09/04/2021 | 08/06/2021 | 15/04/2021 | 23/04/2021 | 120,64 | -46 | - 5.549,44 |
| 1023 ALCYON ITALIA S.P.A | | | | | | | | | | | | |
| | 2021 | 315 | 17/03/2021 | 542,45 | 18/03/2021 | 17/03/2021 | 17/05/2021 | 01/04/2021 | 06/04/2021 | 444,63 | -40 | - 17.785,20 |
| 1034 ASTORI TECNICA S.N.C. | | | | | | | | | | | | |
| | 2021 | 24898 | 18/03/2021 | 10.057,31 | 18/03/2021 | 18/03/2021 | 17/05/2021 | 13/04/2021 | 23/04/2021 | 8.243,70 | -24 | - 197.848,80 |
| 1071 MERIDIAN BIOSCIENCE EUROPE SRL | | | | | | | | | | | | |
| | 2020 | 202912PA | 09/12/2020 | 585,60 | 10/12/2020 | 10/12/2020 | 08/02/2021 | 29/03/2021 | 06/04/2021 | 480,00 | 57 | 27.360,00 |
| | 2021 | 210236PA | 04/02/2021 | 585,60 | 09/02/2021 | 05/02/2021 | 06/04/2021 | 25/05/2021 | 11/06/2021 | 480,00 | 66 | 31.680,00 |
| | 2021 | 211326PA | 13/05/2021 | 585,60 | 20/05/2021 | 15/05/2021 | 14/07/2021 | 25/05/2021 | 11/06/2021 | 480,00 | -33 | - 15.840,00 |
| | 2021 | 211538PA | 31/05/2021 | 585,60 | 16/06/2021 | 02/06/2021 | 02/08/2021 | 23/06/2021 | 28/06/2021 | 480,00 | -34 | - 16.320,00 |
| | 2021 | 211573PA | 04/06/2021 | 5.856,00 | 22/06/2021 | 07/06/2021 | 06/08/2021 | 23/06/2021 | 28/06/2021 | 4.800,00 | -39 | - 187.200,00 |
| 1130 THERMO FISHER SCIENTIFIC SPA | | | | | | | | | | | | |
| | 2021 | 9160115392 | 02/04/2021 | 649,63 | 26/04/2021 | 16/04/2021 | 15/06/2021 | 29/04/2021 | 06/05/2021 | 532,48 | -40 | - 21.299,20 |
| | 2021 | 9160116043 | 16/04/2021 | 1.352,22 | 20/05/2021 | 14/05/2021 | 13/07/2021 | 25/05/2021 | 11/06/2021 | 1.108,38 | -32 | - 35.468,16 |
| 1139 RESNOVA SRL | | | | | | | | | | | | |
| | 2021 | 000469/21 | 05/03/2021 | 3.190,30 | 25/03/2021 | 05/03/2021 | 04/05/2021 | 30/03/2021 | 06/04/2021 | 2.615,00 | -28 | - 73.220,00 |
| 1140 R-BIOPHARM ITALIA SRL | | | | | | | | | | | | |
| | 2020 | FVBP 20600471PA | 25/11/2020 | 264,75 | 04/12/2020 | 27/11/2020 | 26/01/2021 | 29/03/2021 | 06/04/2021 | 217,01 | 70 | 15.190,70 |
| | 2021 | FVBP 21600039PA | 02/02/2021 | 374,19 | 08/03/2021 | 09/02/2021 | 12/04/2021 | 25/05/2021 | 11/06/2021 | 261,69 | 62 | 16.224,78 |
| | 2021 | FVBP 21600039PA | 02/02/2021 | 374,19 | 08/03/2021 | 09/02/2021 | 12/04/2021 | 25/05/2021 | 11/06/2021 | 45,02 | 62 | 2.791,24 |
| | 2021 | FVBP 21600170PA | 14/04/2021 | 469,36 | 19/04/2021 | 16/04/2021 | 15/06/2021 | 20/04/2021 | 06/05/2021 | 384,72 | -40 | - 15.388,80 |
| | 2021 | FVBP 21600241PA | 19/05/2021 | 938,72 | 31/05/2021 | 25/05/2021 | 26/07/2021 | 03/06/2021 | 11/06/2021 | 769,44 | -43 | - 33.085,92 |
| | 2021 | FVBP 21600266PA | 31/05/2021 | 550,10 | 16/06/2021 | 02/06/2021 | 02/08/2021 | 23/06/2021 | 28/06/2021 | 450,90 | -34 | - 15.330,60 |
| 1148 PUBLIACQUA SPA | | | | | | | | | | | | |
| | 2021 | 7021012000007900 | 10/05/2021 | 517,77 | 17/05/2021 | 12/05/2021 | 11/06/2021 | 20/05/2021 | 27/05/2021 | 470,70 | -45 | - 21.181,50 |
| 1155 INDUTEX SPA | | | | | | | | | | | | |
| | 2021 | 2000217 | 17/03/2021 | 393,75 | 09/04/2021 | 22/03/2021 | 21/05/2021 | 23/06/2021 | 28/06/2021 | 375,00 | 38 | 14.250,00 |
| 1156 EXACTA + OPTECH SPA | | | | | | | | | | | | |
| | 2021 | 337/21CDFT | 16/04/2021 | 322,08 | 19/04/2021 | 16/04/2021 | 15/06/2021 | 21/04/2021 | 06/05/2021 | 264,00 | -40 | - 10.560,00 |
| 1157 METTLER TOLEDO ITALIA | | | | | | | | | | | | |
| | 2021 | 21900212 | 31/03/2021 | 10.614,00 | 01/04/2021 | 01/04/2021 | 31/05/2021 | 28/04/2021 | 28/06/2021 | 8.700,00 | 28 | 243.600,00 |
| 1214 ANAS SPA | | | | | | | | | | | | |
| | 2020 | 74002816 | 03/12/2020 | 241,20 | 31/12/2020 | 11/12/2020 | 09/02/2021 | 28/05/2021 | 11/06/2021 | 197,70 | 122 | 24.119,40 |
| 1239 OPERA - ORGANIZZAZIONE PER LE AMMINISTRAZIONI | | | | | | | | | | | | |
| | 2021 | 286 | 19/03/2021 | 1.160,00 | 20/04/2021 | 19/03/2021 | 19/03/2021 | 20/04/2021 | 23/04/2021 | 1.160,00 | -25 | - 29.000,00 |
| | 2021 | 396 | 12/04/2021 | 220,00 | 20/04/2021 | 12/04/2021 | 12/04/2021 | 20/04/2021 | 23/04/2021 | 220,00 | -49 | - 10.780,00 |
| 1253 A.C.ESSE SRL | | | | | | | | | | | | |
| | 2021 | 105/PA | 18/03/2021 | 1.019,92 | 12/04/2021 | 25/03/2021 | 24/05/2021 | 13/04/2021 | 23/04/2021 | 836,00 | -31 | - 25.916,00 |
| 1303 APRE | | | | | | | | | | | | |
| | 2021 | 433/FW | 15/06/2021 | 600,00 | 23/06/2021 | 23/06/2021 | 23/06/2021 | 24/06/2021 | 28/06/2021 | 600,00 | -55 | - 33.000,00 |
| 1336 LGC STANDARS SRL (EX PROMOCHEM) | | | | | | | | | | | | |
| | 2021 | IT2021501751 | 11/03/2021 | 408,70 | 16/03/2021 | 15/03/2021 | 14/05/2021 | 07/05/2021 | 17/05/2021 | 335,00 | 3 | 1.005,00 |
| | 2021 | IT2021502137 | 18/03/2021 | 384,30 | 22/03/2021 | 19/03/2021 | 18/05/2021 | 07/05/2021 | 17/05/2021 | 315,00 | -1 | - 315,00 |

| | | | | | | | | | | | | |
|---|---|---|---|---|---|---|---|---|---|---|---|---|
| | 2021 | IT2021502630 | 09/04/2021 | 2.440,00 | 13/04/2021 | 12/04/2021 | 11/06/2021 | 07/05/2021 | 17/05/2021 | 2.000,00 | -25 | - 50.000,00 |
| | 2021 | IT2021502700 | 09/04/2021 | 817,40 | 14/04/2021 | 12/04/2021 | 11/06/2021 | 07/05/2021 | 17/05/2021 | 670,00 | -25 | - 16.750,00 |
| | 2021 | IT2021502701 | 09/04/2021 | 506,30 | 14/04/2021 | 13/04/2021 | 14/06/2021 | 07/05/2021 | 17/05/2021 | 415,00 | -26 | - 10.790,00 |
| | 2021 | IT2021503534 | 06/05/2021 | 408,70 | 31/05/2021 | 17/05/2021 | 16/07/2021 | 10/06/2021 | 28/06/2021 | 335,00 | -18 | - 6.030,00 |
| | 2021 | IT2021504588 | 07/06/2021 | 341,60 | 23/06/2021 | 10/06/2021 | 09/08/2021 | 24/06/2021 | 28/06/2021 | 280,00 | -42 | - 11.760,00 |
| 1357 LABORATORIO -G.A.M.M.A.- | | | | | | | | | | | | |
| | 2021 | 10603 | 06/04/2021 | 130,00 | 29/04/2021 | 07/04/2021 | 07/06/2021 | 29/04/2021 | 06/05/2021 | 130,00 | -31 | - 4.030,00 |
| 1529 KYOCERA DOCUMENT SOLUTIONS ITALIASPA | | | | | | | | | | | | |
| | 2021 | 1010672595 | 15/03/2021 | 270,41 | 17/03/2021 | 16/03/2021 | 17/05/2021 | 21/04/2021 | 28/06/2021 | 221,65 | 44 | 9.752,60 |
| | 2021 | 1010692282 | 23/06/2021 | 270,41 | 24/06/2021 | 23/06/2021 | 23/08/2021 | 24/06/2021 | 28/06/2021 | 221,65 | -55 | - 12.190,75 |
| 1589 DIATEC SRL | | | | | | | | | | | | |
| | 2020 | 13/PA | 12/11/2020 | 461,16 | 17/11/2020 | 13/11/2020 | 12/01/2021 | 29/03/2021 | 06/04/2021 | 378,00 | 84 | 31.752,00 |
| | 2021 | 1/PA | 07/01/2021 | 461,16 | 04/02/2021 | 11/01/2021 | 12/03/2021 | 01/04/2021 | 06/04/2021 | 378,00 | 25 | 9.450,00 |
| | 2021 | 5/PA | 03/03/2021 | 461,16 | 09/03/2021 | 04/03/2021 | 03/05/2021 | 03/06/2021 | 11/06/2021 | 378,00 | 39 | 14.742,00 |
| | 2021 | 12/PA | 11/05/2021 | 342,58 | 20/05/2021 | 15/05/2021 | 14/07/2021 | 25/05/2021 | 11/06/2021 | 280,80 | -33 | - 9.266,40 |
| | 2021 | 14/PA | 19/05/2021 | 660,75 | 25/05/2021 | 20/05/2021 | 19/07/2021 | 27/05/2021 | 11/06/2021 | 541,60 | -38 | - 20.580,80 |
| | 2021 | 15/PA | 19/05/2021 | 46,12 | 25/05/2021 | 20/05/2021 | 19/07/2021 | 27/05/2021 | 11/06/2021 | 37,80 | -38 | - 1.436,40 |
| | 2021 | 16/PA | 24/05/2021 | 117,61 | 27/05/2021 | 25/05/2021 | 26/07/2021 | 27/05/2021 | 11/06/2021 | 96,40 | -43 | - 4.145,20 |
| 1836 LEASYS S.P.A. | | | | | | | | | | | | |
| | 2021 | 202130004547 | 05/02/2021 | 2.119,19 | 10/03/2021 | 07/02/2021 | 08/04/2021 | 09/04/2021 | 15/04/2021 | 1.737,04 | 7 | 12.159,28 |
| | 2021 | 202130007270 | 08/03/2021 | 2.119,19 | 12/03/2021 | 11/03/2021 | 10/05/2021 | 18/03/2021 | 15/04/2021 | 1.737,04 | -25 | - 43.426,00 |
| | 2021 | 202130010198 | 08/04/2021 | 2.119,19 | 13/04/2021 | 10/04/2021 | 09/06/2021 | 13/04/2021 | 17/05/2021 | 1.737,04 | -23 | - 39.951,92 |
| | 2021 | 202130013185 | 05/05/2021 | 2.119,19 | 10/05/2021 | 08/05/2021 | 07/07/2021 | 10/05/2021 | 17/05/2021 | 1.737,04 | -51 | - 88.589,04 |
| | 2021 | 202130015936 | 07/06/2021 | 1.970,93 | 11/06/2021 | 10/06/2021 | 09/08/2021 | 11/06/2021 | 28/06/2021 | 1.615,52 | -42 | - 67.851,84 |
| 1917 CHEMICAL RESEARCH 2000 SRL | | | | | | | | | | | | |
| | 2021 | 4/184 | 26/04/2021 | 267,79 | 14/06/2021 | 26/04/2021 | 25/06/2021 | 14/06/2021 | 28/06/2021 | 219,50 | 3 | 658,50 |
| | 2021 | 4/185 | 26/04/2021 | 1.201,70 | 26/04/2021 | 26/04/2021 | 25/06/2021 | 14/06/2021 | 28/06/2021 | 219,50 | 3 | 658,50 |
| | 2021 | 4/185 | 26/04/2021 | 1.201,70 | 26/04/2021 | 26/04/2021 | 25/06/2021 | 14/06/2021 | 28/06/2021 | 765,50 | 3 | 2.296,50 |
| | 2021 | 4/230 | 13/05/2021 | 1.201,70 | 13/05/2021 | 13/05/2021 | 12/07/2021 | 19/05/2021 | 27/05/2021 | 985,00 | -46 | - 45.310,00 |
| | 2021 | 4/286 | 26/05/2021 | 1.112,64 | 27/05/2021 | 26/05/2021 | 26/07/2021 | 27/05/2021 | 11/06/2021 | 912,00 | -44 | - 40.128,00 |
| 2003 FOSS ITALIA SRL | | | | | | | | | | | | |
| | 2021 | 4860066087 | 07/01/2021 | 6.554,82 | 08/02/2021 | 09/01/2021 | 10/03/2021 | 09/04/2021 | 15/04/2021 | 5.372,80 | 36 | 193.420,80 |
| | 2021 | 4860066093 | 07/01/2021 | 1.108,74 | 08/02/2021 | 09/01/2021 | 10/03/2021 | 09/04/2021 | 15/04/2021 | 908,78 | 36 | 32.716,08 |
| | 2021 | 4860066093 | 07/01/2021 | 1.108,74 | 08/02/2021 | 09/01/2021 | 10/03/2021 | 09/04/2021 | 15/04/2021 | 0,02 | 36 | 0,72 |
| | 2021 | 4860067387 | 17/03/2021 | 723,85 | 18/03/2021 | 18/03/2021 | 17/05/2021 | 09/04/2021 | 15/04/2021 | 593,32 | -32 | - 18.986,24 |
| | 2021 | 4860067489 | 23/03/2021 | 7.090,54 | 25/03/2021 | 25/03/2021 | 24/05/2021 | 09/04/2021 | 15/04/2021 | 5.811,92 | -39 | - 226.664,88 |
| | 2021 | 4860067507 | 24/03/2021 | 885,81 | 25/03/2021 | 25/03/2021 | 24/05/2021 | 09/04/2021 | 15/04/2021 | 726,07 | -39 | - 28.316,73 |
| | 2021 | 4860067731 | 06/04/2021 | 813,34 | 14/04/2021 | 07/04/2021 | 07/06/2021 | 15/04/2021 | 23/04/2021 | 666,67 | -44 | - 29.333,48 |
| | 2021 | 4860067968 | 21/04/2021 | 3.416,00 | 29/04/2021 | 22/04/2021 | 21/06/2021 | 30/04/2021 | 06/05/2021 | 2.800,00 | -46 | - 128.800,00 |
| | 2021 | 4860068447 | 17/05/2021 | 6.490,86 | 25/05/2021 | 18/05/2021 | 19/07/2021 | 27/05/2021 | 11/06/2021 | 0,02 | -36 | - 0,72 |
| | 2021 | 4860068447 | 17/05/2021 | 6.490,86 | 25/05/2021 | 18/05/2021 | 19/07/2021 | 27/05/2021 | 11/06/2021 | 5.320,36 | -36 | - 191.532,96 |
| | 2021 | 4860068530 | 19/05/2021 | 430,39 | 25/05/2021 | 20/05/2021 | 19/07/2021 | 27/05/2021 | 11/06/2021 | 352,78 | -38 | - 13.405,64 |
| 2012 IZS ABRUZZO E MOLISE -G.CAPORALE- | | | | | | | | | | | | |
| | 2020 | 032/279 | 16/12/2020 | 5.165,05 | 31/12/2020 | 17/12/2020 | 01/02/2021 | 29/03/2021 | 06/04/2021 | 4.695,50 | 50 | 234.775,00 |
| | 2020 | 032/299 | 29/12/2020 | 880,00 | 31/12/2020 | 29/12/2020 | 01/02/2021 | 29/03/2021 | 06/04/2021 | 800,00 | 38 | 30.400,00 |
| | 2021 | 032/24 | 25/02/2021 | 4.838,79 | 29/03/2021 | 25/02/2021 | 31/03/2021 | 30/03/2021 | 06/04/2021 | 4.398,90 | -20 | - 87.978,00 |
| | 2021 | 032/68 | 20/03/2021 | 211,51 | 22/03/2021 | 21/03/2021 | 30/04/2021 | 03/06/2021 | 11/06/2021 | 192,28 | 22 | 4.230,16 |
| | 2021 | 032/127 | 27/04/2021 | 227,26 | 14/06/2021 | 27/04/2021 | 31/05/2021 | 23/06/2021 | 28/06/2021 | 206,60 | 2 | 413,20 |
| 2013 IZS DELLA LOMBARDIA E DELL'EMILIA | | | | | | | | | | | | |
| | 2020 | 154/70 | 08/10/2020 | 1.006,50 | 15/10/2020 | 09/10/2020 | 08/12/2020 | 30/03/2021 | 06/04/2021 | 825,00 | 119 | 98.175,00 |
| | 2020 | 195/70 | 15/12/2020 | 10.980,00 | 31/12/2020 | 15/12/2020 | 15/02/2021 | 29/03/2021 | 06/04/2021 | 9.000,00 | 52 | 468.000,00 |
| | 2021 | 25873 | 08/02/2021 | 274,50 | 16/03/2021 | 08/02/2021 | 09/04/2021 | 30/03/2021 | 06/04/2021 | 225,00 | -3 | - 675,00 |
| | 2021 | 44/70 | 29/03/2021 | 87,84 | 20/04/2021 | 29/03/2021 | 28/05/2021 | 20/04/2021 | 06/05/2021 | 72,00 | -22 | - 1.584,00 |
| | 2021 | 52/70 | 21/04/2021 | 354,30 | 06/05/2021 | 22/04/2021 | 21/06/2021 | 07/05/2021 | 17/05/2021 | 290,41 | -35 | - 10.164,35 |
| 2042 BIOLIFE ITALIANA S.R.L. | | | | | | | | | | | | |
| | 2021 | V1-594 | 04/02/2021 | 4.007,70 | 23/02/2021 | 04/02/2021 | 06/04/2021 | 14/05/2021 | 27/05/2021 | 3.285,00 | 52 | 170.820,00 |
| | 2021 | V1-595 | 04/02/2021 | 768,60 | 17/05/2021 | 04/02/2021 | 06/04/2021 | 10/06/2021 | 28/06/2021 | 630,00 | 84 | 52.920,00 |
| | 2021 | V1-1292 | 04/03/2021 | 667,95 | 19/05/2021 | 05/03/2021 | 04/05/2021 | 20/05/2021 | 27/05/2021 | 547,50 | 23 | 12.592,50 |
| | 2021 | V1-2190 | 15/04/2021 | 1.335,90 | 16/04/2021 | 15/04/2021 | 14/06/2021 | 16/04/2021 | 06/05/2021 | 1.095,00 | -39 | - 42.705,00 |

| | | | | | | | | | | | | |
|---|---|---|---|---|---|---|---|---|---|---|---|---|
| | 2021 | V1-2560 | 30/04/2021 | 133,59 | 03/05/2021 | 01/05/2021 | 30/06/2021 | 04/05/2021 | 06/05/2021 | 109,50 | -55 | - 6.022,50 |
| | 2021 | V1-2733 | 06/05/2021 | 1.408,73 | 10/05/2021 | 06/05/2021 | 05/07/2021 | 11/05/2021 | 17/05/2021 | 1.154,70 | -49 | - 56.580,30 |
| | 2021 | V1-3223 | 27/05/2021 | 264,07 | 31/05/2021 | 27/05/2021 | 26/07/2021 | 03/06/2021 | 11/06/2021 | 216,45 | -45 | - 9.740,25 |
| 2044 BECKMAN COULTER S.R.L. | | | | | | | | | | | | |
| | 2020 | 2020052777 | 20/11/2020 | 1.724,57 | 26/11/2020 | 23/11/2020 | 22/01/2021 | 23/06/2021 | 28/06/2021 | 1.413,58 | 157 | 221.932,06 |
| | 2021 | 2021003114 | 20/01/2021 | 462,72 | 04/02/2021 | 22/01/2021 | 23/03/2021 | 30/03/2021 | 06/04/2021 | 379,28 | 14 | 5.309,92 |
| | 2021 | 2021005676 | 04/02/2021 | 864,98 | 08/02/2021 | 05/02/2021 | 06/04/2021 | 29/04/2021 | 06/05/2021 | 30,00 | 30 | 900,00 |
| | 2021 | 2021005676 | 04/02/2021 | 864,98 | 08/02/2021 | 05/02/2021 | 06/04/2021 | 29/04/2021 | 06/05/2021 | 679,00 | 30 | 20.370,00 |
| | 2021 | 2021015041 | 18/03/2021 | 201,06 | 22/03/2021 | 19/03/2021 | 18/05/2021 | 29/04/2021 | 06/05/2021 | 164,80 | -12 | - 1.977,60 |
| | 2021 | 2021015102 | 18/03/2021 | 1.633,37 | 22/03/2021 | 19/03/2021 | 18/05/2021 | 29/04/2021 | 06/05/2021 | 1.338,83 | -12 | - 16.065,96 |
| | 2021 | 2021016942 | 31/03/2021 | 1.952,94 | 20/04/2021 | 13/04/2021 | 14/06/2021 | 20/04/2021 | 06/05/2021 | 1.600,77 | -37 | - 59.228,49 |
| | 2021 | 2021019618 | 15/04/2021 | 2.124,95 | 19/04/2021 | 16/04/2021 | 15/06/2021 | 19/05/2021 | 27/05/2021 | 1.741,76 | -19 | - 33.093,44 |
| | 2021 | 2021021380 | 27/04/2021 | 351,36 | 10/05/2021 | 28/04/2021 | 28/06/2021 | 23/06/2021 | 28/06/2021 | 288,00 | 1 | 288,00 |
| | 2021 | 2021022370 | 04/05/2021 | 351,36 | 10/05/2021 | 07/05/2021 | 06/07/2021 | 11/05/2021 | 17/05/2021 | 288,00 | -50 | - 14.400,00 |
| | 2021 | 2021023283 | 06/05/2021 | 133,71 | 13/05/2021 | 10/05/2021 | 09/07/2021 | 19/05/2021 | 27/05/2021 | 109,60 | -43 | - 4.712,80 |
| | 2021 | 2021023928 | 11/05/2021 | 1.202,31 | 25/05/2021 | 20/05/2021 | 19/07/2021 | 27/05/2021 | 11/06/2021 | 985,50 | -38 | - 37.449,00 |
| | 2021 | 2021024205 | 13/05/2021 | 301,58 | 25/05/2021 | 20/05/2021 | 19/07/2021 | 27/05/2021 | 11/06/2021 | 247,20 | -38 | - 9.393,60 |
| | 2021 | 2021024252 | 13/05/2021 | 997,23 | 25/05/2021 | 20/05/2021 | 19/07/2021 | 27/05/2021 | 11/06/2021 | 817,40 | -38 | - 31.061,20 |
| 2045 CHARLES RIVER LABORATORIES S.P.A. | | | | | | | | | | | | |
| | 2020 | 52021812 | 26/08/2020 | 290,40 | 16/09/2020 | 27/08/2020 | 26/10/2020 | 28/05/2021 | 11/06/2021 | 24,00 | 228 | 5.472,00 |
| | 2020 | 52021812 | 26/08/2020 | 290,40 | 16/09/2020 | 27/08/2020 | 26/10/2020 | 28/05/2021 | 11/06/2021 | 240,00 | 228 | 54.720,00 |
| | 2020 | 52022159 | 30/09/2020 | 290,40 | 08/10/2020 | 01/10/2020 | 30/11/2020 | 28/05/2021 | 11/06/2021 | 24,00 | 193 | 4.632,00 |
| | 2020 | 52022159 | 30/09/2020 | 290,40 | 08/10/2020 | 01/10/2020 | 30/11/2020 | 28/05/2021 | 11/06/2021 | 240,00 | 193 | 46.320,00 |
| | 2020 | 52022714 | 25/11/2020 | 290,40 | 10/12/2020 | 26/11/2020 | 25/01/2021 | 27/05/2021 | 11/06/2021 | 264,00 | 137 | 36.168,00 |
| | 2021 | 52026087 | 23/04/2021 | 1.865,14 | 07/05/2021 | 26/04/2021 | 25/06/2021 | 07/05/2021 | 17/05/2021 | 1.528,80 | -39 | - 59.623,20 |
| | 2021 | 52026425 | 26/05/2021 | 274,99 | 31/05/2021 | 28/05/2021 | 27/07/2021 | 03/06/2021 | 11/06/2021 | 225,40 | -46 | - 10.368,40 |
| 2052 BIOMERIEUX ITALIA S.P.A. | | | | | | | | | | | | |
| | 2021 | 1020454712 | 03/02/2021 | 12.824,27 | 08/02/2021 | 03/02/2021 | 06/04/2021 | 14/05/2021 | 27/05/2021 | 10.511,70 | 53 | 557.120,10 |
| | 2021 | 1020455052 | 04/02/2021 | 140,30 | 02/03/2021 | 26/02/2021 | 27/04/2021 | 14/05/2021 | 27/05/2021 | - | 30 | - |
| | 2021 | 1020455052 | 04/02/2021 | 140,30 | 02/03/2021 | 26/02/2021 | 27/04/2021 | 14/05/2021 | 27/05/2021 | 115,00 | 30 | 3.450,00 |
| | 2021 | 1020456357 | 15/02/2021 | 4.209,00 | 30/03/2021 | 26/02/2021 | 27/04/2021 | 31/03/2021 | 28/06/2021 | 3.450,00 | 62 | 213.900,00 |
| | 2021 | 1020462128 | 22/03/2021 | 743,74 | 23/03/2021 | 22/03/2021 | 21/05/2021 | 14/05/2021 | 27/05/2021 | 609,62 | 6 | 3.657,72 |
| | 2021 | 1020462793 | 26/03/2021 | 795,29 | 29/03/2021 | 27/03/2021 | 26/05/2021 | 14/05/2021 | 27/05/2021 | 651,88 | 1 | 651,88 |
| | 2021 | 1020462794 | 26/03/2021 | 12.181,70 | 29/03/2021 | 26/03/2021 | 25/05/2021 | 14/05/2021 | 27/05/2021 | 9.985,00 | 2 | 19.970,00 |
| | 2021 | 1020463461 | 30/03/2021 | 782,36 | 31/03/2021 | 31/03/2021 | 31/05/2021 | 10/06/2021 | 28/06/2021 | 641,28 | 29 | 18.597,12 |
| | 2021 | 1020465512 | 07/04/2021 | 685,82 | 22/04/2021 | 08/04/2021 | 07/06/2021 | 26/04/2021 | 06/05/2021 | 562,15 | -32 | - 17.988,80 |
| | 2021 | 1020466327 | 12/04/2021 | 2.098,40 | 13/04/2021 | 13/04/2021 | 14/06/2021 | 14/05/2021 | 27/05/2021 | 1.720,00 | -16 | - 27.520,00 |
| | 2021 | 1020466807 | 14/04/2021 | 193,98 | 19/04/2021 | 15/04/2021 | 14/06/2021 | 10/06/2021 | 28/06/2021 | 159,00 | 14 | 2.226,00 |
| | 2021 | 1020468820 | 27/04/2021 | 1.796,99 | 07/05/2021 | 28/04/2021 | 28/06/2021 | 10/05/2021 | 17/05/2021 | 1.472,94 | -41 | - 60.390,54 |
| 2058 SACCO S.R.L. | | | | | | | | | | | | |
| | 2021 | V5000132 | 31/05/2021 | 615,98 | 16/06/2021 | 01/06/2021 | 02/08/2021 | 23/06/2021 | 28/06/2021 | 504,90 | -33 | - 16.661,70 |
| 2060 THERMO FISHER DIAGNOSTICS S.P.A.(EX OXOID S.P.A.) | | | | | | | | | | | | |
| | 2020 | 2020036131 | 03/12/2020 | 31,11 | 10/12/2020 | 05/12/2020 | 03/02/2021 | 20/04/2021 | 06/05/2021 | 25,50 | 92 | 2.346,00 |
| | 2020 | 2020038006 | 21/12/2020 | 248,88 | 31/12/2020 | 22/12/2020 | 22/02/2021 | 30/03/2021 | 06/04/2021 | 204,00 | 45 | 9.180,00 |
| | 2021 | 2021001207 | 14/01/2021 | 76,86 | 11/02/2021 | 15/01/2021 | 16/03/2021 | 01/04/2021 | 15/04/2021 | 50,40 | 30 | 1.512,00 |
| | 2021 | 2021001207 | 14/01/2021 | 76,86 | 11/02/2021 | 15/01/2021 | 16/03/2021 | 01/04/2021 | 15/04/2021 | 12,60 | 30 | 378,00 |
| | 2021 | 2021004489 | 10/02/2021 | 90,59 | 12/02/2021 | 11/02/2021 | 12/04/2021 | 11/05/2021 | 17/05/2021 | 74,25 | 35 | 2.598,75 |
| | 2021 | 2021007590 | 08/03/2021 | 120,71 | 10/03/2021 | 10/03/2021 | 10/05/2021 | 11/05/2021 | 17/05/2021 | 98,94 | 8 | 791,52 |
| | 2021 | 2021008337 | 11/03/2021 | 21,01 | 15/03/2021 | 13/03/2021 | 12/05/2021 | 11/05/2021 | 17/05/2021 | 17,22 | 5 | 86,10 |
| | 2021 | 2021008338 | 11/03/2021 | 84,03 | 15/03/2021 | 13/03/2021 | 12/05/2021 | 11/05/2021 | 17/05/2021 | 68,88 | 5 | 344,40 |
| | 2021 | 2021008340 | 11/03/2021 | 21,01 | 15/03/2021 | 13/03/2021 | 12/05/2021 | 11/05/2021 | 17/05/2021 | 17,22 | 5 | 86,10 |
| | 2021 | 2021008341 | 11/03/2021 | 84,03 | 15/03/2021 | 12/03/2021 | 11/05/2021 | 11/05/2021 | 17/05/2021 | 68,88 | 6 | 413,28 |
| | 2021 | 2021008477 | 12/03/2021 | 62,22 | 15/03/2021 | 13/03/2021 | 12/05/2021 | 11/05/2021 | 17/05/2021 | 51,00 | 5 | 255,00 |
| | 2021 | 2021008478 | 12/03/2021 | 598,65 | 15/03/2021 | 13/03/2021 | 12/05/2021 | 11/05/2021 | 17/05/2021 | 490,70 | 5 | 2.453,50 |
| | 2021 | 2021008479 | 12/03/2021 | 8.097,93 | 15/03/2021 | 13/03/2021 | 12/05/2021 | 11/05/2021 | 17/05/2021 | 6.637,65 | 5 | 33.188,25 |
| | 2021 | 2021008660 | 15/03/2021 | 99,55 | 16/03/2021 | 16/03/2021 | 17/05/2021 | 11/05/2021 | 17/05/2021 | 81,60 | 2 | 163,20 |
| | 2021 | 2021010127 | 24/03/2021 | 62,59 | 29/03/2021 | 29/03/2021 | 28/05/2021 | 30/03/2021 | 06/04/2021 | 51,30 | -52 | - 2.667,60 |
| | 2021 | 2021010128 | 24/03/2021 | 1.215,85 | 29/03/2021 | 29/03/2021 | 28/05/2021 | 11/05/2021 | 17/05/2021 | 996,60 | -11 | - 10.962,60 |
| | 2021 | 2021010128 | 24/03/2021 | 1.215,85 | 29/03/2021 | 29/03/2021 | 28/05/2021 | 11/05/2021 | 17/05/2021 | - | -11 | - |

| | | | | | | | | | | | | |
|---|---|---|---|---|---|---|---|---|---|---|---|---|
| | 2021 | 2021010380 | 26/03/2021 | 22,18 | 30/03/2021 | 30/03/2021 | 31/05/2021 | 01/04/2021 | 15/04/2021 | 18,18 | -44 | - 799,92 |
| | 2021 | 2021010381 | 26/03/2021 | 653,74 | 30/03/2021 | 30/03/2021 | 31/05/2021 | 01/04/2021 | 15/04/2021 | 535,85 | -44 | - 23.577,40 |
| | 2021 | 2021010382 | 26/03/2021 | 1.372,50 | 30/03/2021 | 30/03/2021 | 31/05/2021 | 01/04/2021 | 15/04/2021 | 1.125,00 | -44 | - 49.500,00 |
| | 2021 | 2021010584 | 29/03/2021 | 7,69 | 01/04/2021 | 30/03/2021 | 31/05/2021 | 01/04/2021 | 15/04/2021 | 6,30 | -44 | - 277,20 |
| | 2021 | 2021011003 | 31/03/2021 | 253,93 | 26/04/2021 | 06/04/2021 | 07/06/2021 | 27/04/2021 | 06/05/2021 | 208,14 | -30 | - 6.244,20 |
| | 2021 | 2021011004 | 31/03/2021 | 20,86 | 26/04/2021 | 06/04/2021 | 07/06/2021 | 27/04/2021 | 06/05/2021 | 17,10 | -30 | - 513,00 |
| | 2021 | 2021011005 | 31/03/2021 | 103,75 | 26/04/2021 | 06/04/2021 | 07/06/2021 | 27/04/2021 | 06/05/2021 | 85,04 | -30 | - 2.551,20 |
| | 2021 | 2021011405 | 06/04/2021 | 23,06 | 26/04/2021 | 07/04/2021 | 07/06/2021 | 27/04/2021 | 06/05/2021 | 18,90 | -31 | - 585,90 |
| | 2021 | 2021011620 | 07/04/2021 | 1.890,94 | 26/04/2021 | 08/04/2021 | 07/06/2021 | 11/05/2021 | 17/05/2021 | - | -21 | - |
| | 2021 | 2021011620 | 07/04/2021 | 1.890,94 | 26/04/2021 | 08/04/2021 | 07/06/2021 | 11/05/2021 | 17/05/2021 | 1.549,95 | -21 | - 32.548,95 |
| | 2021 | 2021011846 | 08/04/2021 | 62,22 | 14/04/2021 | 10/04/2021 | 09/06/2021 | 15/04/2021 | 23/04/2021 | 51,00 | -47 | - 2.397,00 |
| | 2021 | 2021012594 | 13/04/2021 | 46,12 | 19/04/2021 | 15/04/2021 | 14/06/2021 | 20/04/2021 | 06/05/2021 | 37,80 | -39 | - 1.474,20 |
| | 2021 | 2021012824 | 14/04/2021 | 149,11 | 19/04/2021 | 16/04/2021 | 15/06/2021 | 20/04/2021 | 06/05/2021 | 122,22 | -40 | - 4.888,80 |
| | 2021 | 2021013110 | 16/04/2021 | 4.133,90 | 20/04/2021 | 19/04/2021 | 18/06/2021 | 11/05/2021 | 17/05/2021 | 3.388,44 | -32 | - 108.430,08 |
| | 2021 | 2021013309 | 19/04/2021 | 77,63 | 22/04/2021 | 20/04/2021 | 21/06/2021 | 26/04/2021 | 06/05/2021 | 63,63 | -44 | - 2.799,72 |
| | 2021 | 2021013310 | 19/04/2021 | 11,09 | 21/04/2021 | 20/04/2021 | 21/06/2021 | 11/05/2021 | 17/05/2021 | 9,09 | -33 | - 299,97 |
| | 2021 | 2021013573 | 20/04/2021 | 199,10 | 22/04/2021 | 22/04/2021 | 21/06/2021 | 11/05/2021 | 17/05/2021 | 163,20 | -35 | - 5.712,00 |
| | 2021 | 2021014181 | 26/04/2021 | 186,66 | 27/04/2021 | 27/04/2021 | 28/06/2021 | 13/05/2021 | 17/05/2021 | 153,00 | -40 | - 6.120,00 |
| | 2021 | 2021014608 | 28/04/2021 | 884,66 | 13/05/2021 | 29/04/2021 | 28/06/2021 | 14/05/2021 | 27/05/2021 | 725,13 | -32 | - 23.204,16 |
| | 2021 | 2021014609 | 28/04/2021 | 2.031,32 | 03/05/2021 | 29/04/2021 | 28/06/2021 | 11/05/2021 | 17/05/2021 | 1.665,02 | -42 | - 69.930,84 |
| | 2021 | 2021015341 | 04/05/2021 | 186,66 | 13/05/2021 | 05/05/2021 | 05/07/2021 | 14/05/2021 | 27/05/2021 | 153,00 | -38 | - 5.814,00 |
| | 2021 | 2021015736 | 06/05/2021 | 83,45 | 13/05/2021 | 07/05/2021 | 06/07/2021 | 14/05/2021 | 27/05/2021 | 68,40 | -40 | - 2.736,00 |
| | 2021 | 2021015737 | 06/05/2021 | 428,71 | 13/05/2021 | 07/05/2021 | 06/07/2021 | 14/05/2021 | 27/05/2021 | 351,40 | -40 | - 14.056,00 |
| | 2021 | 2021017295 | 18/05/2021 | 186,66 | 20/05/2021 | 19/05/2021 | 19/07/2021 | 25/05/2021 | 11/06/2021 | 153,00 | -37 | - 5.661,00 |
| | 2021 | 2021018195 | 25/05/2021 | 186,66 | 31/05/2021 | 27/05/2021 | 26/07/2021 | 03/06/2021 | 11/06/2021 | 153,00 | -45 | - 6.885,00 |
| | 2021 | 2021018346 | 26/05/2021 | 90,26 | 31/05/2021 | 28/05/2021 | 27/07/2021 | 03/06/2021 | 11/06/2021 | 73,98 | -46 | - 3.403,08 |
| | 2021 | 2021019071 | 01/06/2021 | 186,66 | 16/06/2021 | 04/06/2021 | 03/08/2021 | 23/06/2021 | 28/06/2021 | 153,00 | -36 | - 5.508,00 |
| | 2021 | 2021019072 | 01/06/2021 | 59,58 | 16/06/2021 | 03/06/2021 | 02/08/2021 | 23/06/2021 | 28/06/2021 | 48,84 | -35 | - 1.709,40 |
| | 2021 | 2021020233 | 09/06/2021 | 186,66 | 16/06/2021 | 11/06/2021 | 10/08/2021 | 23/06/2021 | 28/06/2021 | 153,00 | -43 | - 6.579,00 |
| | 2021 | 2021020940 | 15/06/2021 | 186,66 | 17/06/2021 | 16/06/2021 | 16/08/2021 | 23/06/2021 | 28/06/2021 | 153,00 | -48 | - 7.344,00 |
| | 2021 | 2021021348 | 17/06/2021 | 442,03 | 23/06/2021 | 18/06/2021 | 17/08/2021 | 23/06/2021 | 28/06/2021 | 362,32 | -50 | - 18.116,00 |
| 2072 SIAL S.R.L. | | | | | | | | | | | | |
| | 2021 | 3414 | 18/05/2021 | 841,80 | 25/05/2021 | 20/05/2021 | 19/07/2021 | 27/05/2021 | 11/06/2021 | 690,00 | -38 | - 26.220,00 |
| | 2021 | 2587/PASP | 13/04/2021 | 2.501,00 | 19/04/2021 | 15/04/2021 | 14/06/2021 | 20/04/2021 | 06/05/2021 | 2.050,00 | -39 | - 79.950,00 |
| | 2021 | 2588/PASP | 13/04/2021 | 841,80 | 19/04/2021 | 15/04/2021 | 14/06/2021 | 20/04/2021 | 06/05/2021 | 690,00 | -39 | - 26.910,00 |
| | 2021 | 3401/PASP | 25/05/2021 | 951,60 | 03/06/2021 | 28/05/2021 | 27/07/2021 | 10/06/2021 | 28/06/2021 | 780,00 | -29 | - 22.620,00 |
| | 2021 | 3402/PASP | 25/05/2021 | 112,24 | 03/06/2021 | 27/05/2021 | 26/07/2021 | 10/06/2021 | 28/06/2021 | 92,00 | -28 | - 2.576,00 |
| | 2021 | 4024/PASP | 15/06/2021 | 204,96 | 17/06/2021 | 16/06/2021 | 16/08/2021 | 23/06/2021 | 28/06/2021 | 168,00 | -48 | - 8.064,00 |
| | 2021 | 4025/PASP | 15/06/2021 | 2.854,80 | 17/06/2021 | 16/06/2021 | 16/08/2021 | 23/06/2021 | 28/06/2021 | 2.340,00 | -48 | - 112.320,00 |
| 2086 D.I.D. S.P.A. | | | | | | | | | | | | |
| | 2020 | E07474 | 15/12/2020 | 177,51 | 31/12/2020 | 17/12/2020 | 15/02/2021 | 29/03/2021 | 06/04/2021 | 145,50 | 50 | 7.275,00 |
| | 2021 | E01646 | 31/03/2021 | 111,02 | 28/04/2021 | 06/04/2021 | 07/06/2021 | 29/04/2021 | 06/05/2021 | 91,00 | -30 | - 2.730,00 |
| | 2021 | E02117 | 30/04/2021 | 111,02 | 10/05/2021 | 04/05/2021 | 05/07/2021 | 11/05/2021 | 17/05/2021 | 91,00 | -47 | - 4.277,00 |
| | 2021 | E02118 | 30/04/2021 | 219,60 | 04/05/2021 | 04/05/2021 | 05/07/2021 | 05/05/2021 | 06/05/2021 | 180,00 | -58 | - 10.440,00 |
| | 2021 | E02119 | 30/04/2021 | 546,56 | 10/05/2021 | 04/05/2021 | 05/07/2021 | 11/05/2021 | 17/05/2021 | 448,00 | -47 | - 21.056,00 |
| | 2021 | E02120 | 30/04/2021 | 54,90 | 10/05/2021 | 04/05/2021 | 05/07/2021 | 11/05/2021 | 17/05/2021 | 45,00 | -47 | - 2.115,00 |
| | 2021 | E02306 | 15/05/2021 | 187,03 | 20/05/2021 | 19/05/2021 | 19/07/2021 | 25/05/2021 | 11/06/2021 | 153,30 | -37 | - 5.672,10 |
| | 2021 | E02307 | 15/05/2021 | 93,51 | 20/05/2021 | 19/05/2021 | 19/07/2021 | 25/05/2021 | 11/06/2021 | 76,65 | -37 | - 2.836,05 |
| | 2021 | E02520 | 31/05/2021 | 78,08 | 16/06/2021 | 03/06/2021 | 02/08/2021 | 23/06/2021 | 28/06/2021 | 64,00 | -35 | - 2.240,00 |
| | 2021 | E02521 | 31/05/2021 | 78,08 | 16/06/2021 | 03/06/2021 | 02/08/2021 | 23/06/2021 | 28/06/2021 | 64,00 | -35 | - 2.240,00 |
| 2100 DASIT S.P.A. | | | | | | | | | | | | |
| | 2021 | 2021014828 | 07/05/2021 | 124,44 | 11/05/2021 | 08/05/2021 | 07/07/2021 | 19/05/2021 | 27/05/2021 | 102,00 | -41 | - 4.182,00 |
| 2111 LIOFILCHEM S.R.L. | | | | | | | | | | | | |
| | 2020 | 2020-FTEL-0003118 | 22/12/2020 | 89,24 | 31/12/2020 | 22/12/2020 | 22/02/2021 | 01/04/2021 | 06/04/2021 | 73,15 | 45 | 3.291,75 |
| | 2020 | 2020-FTEL-0003121 | 22/12/2020 | 28,18 | 31/12/2020 | 22/12/2020 | 22/02/2021 | 29/03/2021 | 06/04/2021 | 23,10 | 45 | 1.039,50 |
| | 2021 | 2021-FTEL-0000519 | 28/02/2021 | 37,58 | 25/03/2021 | 04/03/2021 | 03/05/2021 | 01/04/2021 | 06/04/2021 | 30,80 | -27 | - 831,60 |
| | 2021 | 2021-FTEL-0000927 | 31/03/2021 | 4.274,88 | 14/04/2021 | 02/04/2021 | 01/06/2021 | 15/04/2021 | 23/04/2021 | 3.504,00 | -39 | - 136.656,00 |
| | 2021 | 2021-FTEL-0000928 | 31/03/2021 | 88,57 | 14/04/2021 | 02/04/2021 | 01/06/2021 | 15/04/2021 | 23/04/2021 | 72,60 | -39 | - 2.831,40 |
| | 2021 | 2021-FTEL-0000929 | 31/03/2021 | 3.918,64 | 14/04/2021 | 02/04/2021 | 01/06/2021 | 15/04/2021 | 23/04/2021 | 3.212,00 | -39 | - 125.268,00 |

| | | | | | | | | | | | | |
|---|---|---|---|---|---|---|---|---|---|---|---|---|
| | 2021 | 2021-FTEL-0000930 | 31/03/2021 | 173,51 | 29/04/2021 | 02/04/2021 | 01/06/2021 | 29/04/2021 | 06/05/2021 | 142,22 | -26 | - 3.697,72 |
| | 2021 | 2021-FTEL-0000931 | 31/03/2021 | 58,87 | 14/04/2021 | 02/04/2021 | 01/06/2021 | 15/04/2021 | 23/04/2021 | 48,25 | -39 | - 1.881,75 |
| | 2021 | 2021-FTEL-0001287 | 30/04/2021 | 32,94 | 05/05/2021 | 03/05/2021 | 02/07/2021 | 07/05/2021 | 17/05/2021 | 27,00 | -46 | - 1.242,00 |
| | 2021 | 2021-FTEL-0001288 | 30/04/2021 | 3.317,79 | 10/05/2021 | 03/05/2021 | 02/07/2021 | 11/05/2021 | 17/05/2021 | 2.719,50 | -46 | - 125.097,00 |
| | 2021 | 2021-FTEL-0001289 | 30/04/2021 | 1.265,45 | 05/05/2021 | 03/05/2021 | 02/07/2021 | 07/05/2021 | 17/05/2021 | 1.037,25 | -46 | - 47.713,50 |
| | 2021 | 2021-FTEL-0001294 | 30/04/2021 | 1.184,93 | 05/05/2021 | 03/05/2021 | 02/07/2021 | 05/05/2021 | 06/05/2021 | 971,25 | -57 | - 55.361,25 |
| | 2021 | 2021-FTEL-0001295 | 30/04/2021 | 2.132,87 | 10/05/2021 | 03/05/2021 | 02/07/2021 | 11/05/2021 | 17/05/2021 | 1.748,25 | -46 | - 80.419,50 |
| | 2021 | 2021-FTEL-0001670 | 31/05/2021 | 201,97 | 10/06/2021 | 01/06/2021 | 02/08/2021 | 23/06/2021 | 28/06/2021 | 165,55 | -33 | - 5.463,15 |
| | 2021 | 2021-FTEL-0001671 | 31/05/2021 | 243,02 | 16/06/2021 | 02/06/2021 | 02/08/2021 | 23/06/2021 | 28/06/2021 | 199,20 | -34 | - 6.772,80 |
| | 2021 | 2021-FTEL-0001672 | 31/05/2021 | 98,64 | 10/06/2021 | 02/06/2021 | 02/08/2021 | 23/06/2021 | 28/06/2021 | 80,85 | -34 | - 2.748,90 |
| | 2021 | 2021-FTEL-0001673 | 31/05/2021 | 32,88 | 10/06/2021 | 02/06/2021 | 02/08/2021 | 23/06/2021 | 28/06/2021 | 26,95 | -34 | - 916,30 |
| | 2021 | 2021-FTEL-0001674 | 31/05/2021 | 35,38 | 10/06/2021 | 02/06/2021 | 02/08/2021 | 23/06/2021 | 28/06/2021 | 29,00 | -34 | - 986,00 |
| 2165 MERCK LIFE SCIENCE SRL | | | | | | | | | | | | |
| | 2020 | 8230137301 | 03/10/2020 | 169,58 | 29/03/2021 | 24/12/2020 | 22/02/2021 | 29/03/2021 | 06/04/2021 | 139,00 | 43 | 5.977,00 |
| | 2020 | 8230174792 | 15/12/2020 | 236,32 | 29/03/2021 | 24/12/2020 | 22/02/2021 | 29/03/2021 | 06/04/2021 | 193,69 | 43 | 8.328,67 |
| | 2020 | 8230174792 | 15/12/2020 | 236,32 | 29/03/2021 | 24/12/2020 | 22/02/2021 | 29/03/2021 | 06/04/2021 | 0,01 | 43 | 0,43 |
| | 2020 | 8230176966 | 18/12/2020 | 21,96 | 29/03/2021 | 24/12/2020 | 22/02/2021 | 29/03/2021 | 06/04/2021 | 18,00 | 43 | 774,00 |
| | 2020 | 8230177703 | 21/12/2020 | 702,72 | 29/03/2021 | 24/12/2020 | 22/02/2021 | 29/03/2021 | 06/04/2021 | 576,00 | 43 | 24.768,00 |
| | 2021 | 8230185015 | 18/01/2021 | 345,26 | 29/04/2021 | 26/04/2021 | 25/06/2021 | 30/04/2021 | 06/05/2021 | 283,00 | -50 | - 14.150,00 |
| | 2021 | 8230211083 | 06/03/2021 | 175,68 | 06/04/2021 | 06/03/2021 | 05/05/2021 | 13/04/2021 | 23/04/2021 | 144,00 | -12 | - 1.728,00 |
| | 2021 | 8230221578 | 24/03/2021 | 102,36 | 30/03/2021 | 25/03/2021 | 24/05/2021 | 01/04/2021 | 06/04/2021 | 83,90 | -48 | - 4.027,20 |
| | 2021 | 8230229971 | 09/04/2021 | 408,70 | 14/04/2021 | 10/04/2021 | 09/06/2021 | 15/04/2021 | 23/04/2021 | 335,00 | -47 | - 15.745,00 |
| | 2021 | 8230236985 | 22/04/2021 | 21,96 | 06/05/2021 | 23/04/2021 | 22/06/2021 | 10/05/2021 | 17/05/2021 | 18,00 | -36 | - 648,00 |
| | 2021 | 8230241251 | 29/04/2021 | 389,18 | 07/05/2021 | 30/04/2021 | 29/06/2021 | 10/05/2021 | 17/05/2021 | 319,00 | -43 | - 13.717,00 |
| | 2021 | 8230245318 | 06/05/2021 | 81,01 | 13/05/2021 | 07/05/2021 | 06/07/2021 | 14/05/2021 | 27/05/2021 | 66,40 | -40 | - 2.656,00 |
| | 2021 | 8230245319 | 06/05/2021 | 243,02 | 13/05/2021 | 07/05/2021 | 06/07/2021 | 14/05/2021 | 27/05/2021 | 199,20 | -40 | - 7.968,00 |
| | 2021 | 8230251665 | 20/05/2021 | 41,85 | 31/05/2021 | 20/05/2021 | 19/07/2021 | 03/06/2021 | 11/06/2021 | 34,30 | -38 | - 1.303,40 |
| | 2021 | 8230251667 | 20/05/2021 | 3.007,19 | 25/05/2021 | 20/05/2021 | 19/07/2021 | 27/05/2021 | 11/06/2021 | 2.464,91 | -38 | - 93.666,58 |
| | 2021 | 8230251668 | 20/05/2021 | 669,93 | 25/05/2021 | 20/05/2021 | 19/07/2021 | 27/05/2021 | 11/06/2021 | 549,12 | -38 | - 20.866,56 |
| | 2021 | 8230251669 | 20/05/2021 | 167,48 | 31/05/2021 | 20/05/2021 | 19/07/2021 | 03/06/2021 | 11/06/2021 | 137,28 | -38 | - 5.216,64 |
| | 2021 | 8230251670 | 20/05/2021 | 932,08 | 24/05/2021 | 20/05/2021 | 19/07/2021 | 25/05/2021 | 11/06/2021 | 764,00 | -38 | - 29.032,00 |
| | 2021 | 8230253272 | 20/05/2021 | 226,07 | 25/05/2021 | 21/05/2021 | 20/07/2021 | 27/05/2021 | 11/06/2021 | 185,30 | -39 | - 7.226,70 |
| | 2021 | 8230253976 | 21/05/2021 | 271,69 | 31/05/2021 | 22/05/2021 | 21/07/2021 | 03/06/2021 | 11/06/2021 | 222,70 | -40 | - 8.908,00 |
| | 2021 | 8230253977 | 21/05/2021 | 55,39 | 31/05/2021 | 22/05/2021 | 21/07/2021 | 03/06/2021 | 11/06/2021 | 45,40 | -40 | - 1.816,00 |
| | 2021 | 8230260786 | 04/06/2021 | 115,90 | 23/06/2021 | 05/06/2021 | 04/08/2021 | 23/06/2021 | 28/06/2021 | 95,00 | -37 | - 3.515,00 |
| | 2021 | 8230260787 | 04/06/2021 | 189,10 | 23/06/2021 | 05/06/2021 | 04/08/2021 | 23/06/2021 | 28/06/2021 | 155,00 | -37 | - 5.735,00 |
| | 2021 | 8230261837 | 07/06/2021 | 213,50 | 23/06/2021 | 08/06/2021 | 09/08/2021 | 23/06/2021 | 28/06/2021 | 175,00 | -40 | - 7.000,00 |
| | 2021 | 8230269560 | 21/06/2021 | 70,75 | 22/06/2021 | 22/06/2021 | 23/08/2021 | 23/06/2021 | 28/06/2021 | 57,99 | -54 | - 3.131,46 |
| 2221 SOCIETA' ITALIANA CHIMICI SRL | | | | | | | | | | | | |
| | 2021 | 184 | 20/04/2021 | 207,40 | 21/04/2021 | 20/04/2021 | 21/06/2021 | 21/04/2021 | 06/05/2021 | 170,00 | -44 | - 7.480,00 |
| | 2021 | 205 | 23/04/2021 | 85,40 | 26/04/2021 | 23/04/2021 | 22/06/2021 | 29/04/2021 | 06/05/2021 | 70,00 | -47 | - 3.290,00 |
| | 2021 | 206 | 23/04/2021 | 219,60 | 26/04/2021 | 23/04/2021 | 22/06/2021 | 29/04/2021 | 06/05/2021 | 180,00 | -47 | - 8.460,00 |
| | 2021 | 221 | 30/04/2021 | 183,00 | 07/05/2021 | 03/05/2021 | 02/07/2021 | 10/05/2021 | 17/05/2021 | 150,00 | -46 | - 6.900,00 |
| | 2021 | 326 | 31/05/2021 | 103,70 | 16/06/2021 | 03/06/2021 | 02/08/2021 | 23/06/2021 | 28/06/2021 | 85,00 | -35 | - 2.975,00 |
| 2304 BIOSIGMA SPA | | | | | | | | | | | | |
| | 2021 | 21FS000813 | 21/01/2021 | 519,72 | 23/02/2021 | 27/01/2021 | 29/03/2021 | 01/04/2021 | 06/04/2021 | 426,00 | 9 | 3.834,00 |
| | 2021 | 21FS000962 | 25/01/2021 | 69,54 | 17/02/2021 | 27/01/2021 | 29/03/2021 | 01/04/2021 | 06/04/2021 | 57,00 | 9 | 513,00 |
| | 2021 | 21FS001698 | 03/02/2021 | 102,90 | 23/02/2021 | 10/02/2021 | 12/04/2021 | 14/05/2021 | 27/05/2021 | 84,34 | 46 | 3.879,64 |
| | 2021 | 21FS002053 | 09/02/2021 | 193,25 | 23/02/2021 | 09/02/2021 | 12/04/2021 | 14/05/2021 | 27/05/2021 | 107,20 | 47 | 5.038,40 |
| | 2021 | 21FS002053 | 09/02/2021 | 193,25 | 23/02/2021 | 09/02/2021 | 12/04/2021 | 14/05/2021 | 27/05/2021 | 51,20 | 47 | 2.406,40 |
| | 2021 | 21FS002054 | 09/02/2021 | 2.178,43 | 23/02/2021 | 10/02/2021 | 12/04/2021 | 14/05/2021 | 27/05/2021 | 1.785,60 | 46 | 82.137,60 |
| | 2021 | 21FS003410 | 24/02/2021 | 461,16 | 24/03/2021 | 26/02/2021 | 27/04/2021 | 14/05/2021 | 27/05/2021 | 4,33 | 30 | 129,90 |
| | 2021 | 21FS003410 | 24/02/2021 | 461,16 | 24/03/2021 | 26/02/2021 | 27/04/2021 | 14/05/2021 | 27/05/2021 | 373,67 | 30 | 11.210,10 |
| | 2021 | 21FS004040 | 04/03/2021 | 936,96 | 16/03/2021 | 05/03/2021 | 04/05/2021 | 14/05/2021 | 27/05/2021 | 768,00 | 23 | 17.664,00 |
| | 2021 | 21FS004391 | 09/03/2021 | 263,52 | 15/03/2021 | 13/03/2021 | 12/05/2021 | 14/05/2021 | 27/05/2021 | 216,00 | 15 | 3.240,00 |
| | 2021 | 21FS004786 | 15/03/2021 | 495,32 | 17/03/2021 | 16/03/2021 | 17/05/2021 | 14/05/2021 | 27/05/2021 | 406,00 | 12 | 4.872,00 |
| | 2021 | 21FS005188 | 18/03/2021 | 671,00 | 22/03/2021 | 19/03/2021 | 18/05/2021 | 14/05/2021 | 27/05/2021 | 13,66 | 9 | 122,94 |
| | 2021 | 21FS005188 | 18/03/2021 | 671,00 | 22/03/2021 | 19/03/2021 | 18/05/2021 | 14/05/2021 | 27/05/2021 | 536,34 | 9 | 4.827,06 |
| | 2021 | 21FS005509 | 23/03/2021 | 644,16 | 29/03/2021 | 26/03/2021 | 25/05/2021 | 14/05/2021 | 27/05/2021 | 528,00 | 2 | 1.056,00 |

| | | | | | | | | | | | | |
|---|---|---|---|---|---|---|---|---|---|---|---|---|
| | 2021 | 21FS005755 | 26/03/2021 | 297,19 | 30/03/2021 | 30/03/2021 | 31/05/2021 | 30/03/2021 | 06/04/2021 | 243,60 | -53 | - 12.910,80 |
| | 2021 | 21FS006111 | 31/03/2021 | 402,60 | 01/04/2021 | 01/04/2021 | 31/05/2021 | 14/05/2021 | 27/05/2021 | 330,00 | -4 | - 1.320,00 |
| | 2021 | 21FS006316 | 06/04/2021 | 11.741,28 | 16/04/2021 | 07/04/2021 | 07/06/2021 | 13/05/2021 | 17/05/2021 | 9.624,00 | -20 | - 192.480,00 |
| | 2021 | 21FS006397 | 06/04/2021 | 658,80 | 20/04/2021 | 07/04/2021 | 07/06/2021 | 13/05/2021 | 17/05/2021 | 531,34 | -20 | - 10.626,80 |
| | 2021 | 21FS006397 | 06/04/2021 | 658,80 | 20/04/2021 | 07/04/2021 | 07/06/2021 | 13/05/2021 | 17/05/2021 | 8,66 | -20 | - 173,20 |
| | 2021 | 21FS007186 | 15/04/2021 | 383,20 | 16/04/2021 | 16/04/2021 | 15/06/2021 | 16/04/2021 | 06/05/2021 | 314,10 | -40 | - 12.564,00 |
| | 2021 | 21FS007642 | 22/04/2021 | 353,80 | 27/04/2021 | 26/04/2021 | 25/06/2021 | 13/05/2021 | 17/05/2021 | 290,00 | -39 | - 11.310,00 |
| | 2021 | 21FS008364 | 30/04/2021 | 1.098,00 | 03/05/2021 | 01/05/2021 | 30/06/2021 | 13/05/2021 | 17/05/2021 | 900,00 | -44 | - 39.600,00 |
| | 2021 | 21FS008474 | 04/05/2021 | 530,70 | 05/05/2021 | 05/05/2021 | 05/07/2021 | 13/05/2021 | 17/05/2021 | 435,00 | -48 | - 20.880,00 |
| | 2021 | 21FS008700 | 06/05/2021 | 248,88 | 10/05/2021 | 07/05/2021 | 06/07/2021 | 13/05/2021 | 17/05/2021 | 200,66 | -50 | - 10.033,00 |
| | 2021 | 21FS008700 | 06/05/2021 | 248,88 | 10/05/2021 | 07/05/2021 | 06/07/2021 | 13/05/2021 | 17/05/2021 | 3,34 | -50 | - 167,00 |
| | 2021 | 21FS010188 | 31/05/2021 | 341,60 | 10/06/2021 | 01/06/2021 | 01/07/2021 | 23/06/2021 | 28/06/2021 | 280,00 | -33 | - 9.240,00 |
| | 2021 | 21FS010539 | 07/06/2021 | 614,88 | 17/06/2021 | 08/06/2021 | 08/07/2021 | 23/06/2021 | 28/06/2021 | 504,00 | -40 | - 20.160,00 |
| | 2021 | 21FS011368 | 18/06/2021 | 107,36 | 22/06/2021 | 21/06/2021 | 21/07/2021 | 23/06/2021 | 28/06/2021 | 88,00 | -53 | - 4.664,00 |
| 2342 LEICA MICROSYSTEMS S.R.L. | | | | | | | | | | | | |
| | 2021 | 9700208979 | 08/06/2021 | 554,17 | 15/06/2021 | 09/06/2021 | 09/08/2021 | 23/06/2021 | 28/06/2021 | 454,24 | -41 | - 18.623,84 |
| 2343 LABSERVICE ANALYTICA S.R.L. | | | | | | | | | | | | |
| | 2021 | 21VFATTPA-0127 | 15/03/2021 | 658,25 | 15/03/2021 | 15/03/2021 | 14/05/2021 | 24/06/2021 | 28/06/2021 | 539,55 | 45 | 24.279,75 |
| | 2021 | 21VFATTPA-0143 | 29/03/2021 | 122,98 | 30/03/2021 | 29/03/2021 | 28/05/2021 | 24/06/2021 | 28/06/2021 | 100,80 | 31 | 3.124,80 |
| | 2021 | 21VFATTPA-0144 | 29/03/2021 | 329,40 | 30/03/2021 | 29/03/2021 | 28/05/2021 | 24/06/2021 | 28/06/2021 | 267,88 | 31 | 8.304,28 |
| | 2021 | 21VFATTPA-0144 | 29/03/2021 | 329,40 | 30/03/2021 | 29/03/2021 | 28/05/2021 | 24/06/2021 | 28/06/2021 | 2,12 | 31 | 65,72 |
| | 2021 | 21VFATTPA-0181 | 19/04/2021 | 2.949,96 | 20/04/2021 | 19/04/2021 | 18/06/2021 | 20/04/2021 | 06/05/2021 | 2.418,00 | -43 | - 103.974,00 |
| | 2021 | 21VFATTPA-0195 | 23/04/2021 | 335,26 | 23/04/2021 | 23/04/2021 | 22/06/2021 | 26/04/2021 | 06/05/2021 | 274,80 | -47 | - 12.915,60 |
| | 2021 | 21VFATTPA-0216 | 30/04/2021 | 1.849,72 | 10/05/2021 | 04/05/2021 | 05/07/2021 | 11/05/2021 | 17/05/2021 | 1.516,16 | -47 | - 71.259,52 |
| | 2021 | 21VFATTPA-0217 | 30/04/2021 | 17.302,14 | 10/05/2021 | 04/05/2021 | 05/07/2021 | 11/05/2021 | 17/05/2021 | 14.182,08 | -47 | - 666.557,76 |
| | 2021 | 21VFATTPA-0226 | 10/05/2021 | 351,36 | 11/05/2021 | 10/05/2021 | 09/07/2021 | 11/05/2021 | 17/05/2021 | 288,00 | -53 | - 15.264,00 |
| | 2021 | 21VFATTPA-0233 | 12/05/2021 | 278,16 | 19/05/2021 | 13/05/2021 | 12/07/2021 | 20/05/2021 | 27/05/2021 | 228,00 | -46 | - 10.488,00 |
| | 2021 | 21VFATTPA-0234 | 12/05/2021 | 1.027,00 | 17/05/2021 | 13/05/2021 | 12/07/2021 | 19/05/2021 | 27/05/2021 | 841,80 | -46 | - 38.722,80 |
| | 2021 | 21VFATTPA-0244 | 18/05/2021 | 3.969,59 | 20/05/2021 | 18/05/2021 | 19/07/2021 | 25/05/2021 | 11/06/2021 | 3.253,76 | -36 | - 117.135,36 |
| | 2021 | 21VFATTPA-0245 | 18/05/2021 | 4.014,29 | 19/05/2021 | 18/05/2021 | 19/07/2021 | 19/05/2021 | 27/05/2021 | 3.290,40 | -51 | - 167.810,40 |
| | 2021 | 21VFATTPA-0274 | 31/05/2021 | 834,48 | 03/06/2021 | 02/06/2021 | 02/08/2021 | 10/06/2021 | 28/06/2021 | 684,00 | -34 | - 23.256,00 |
| | 2021 | 21VFATTPA-0304 | 14/06/2021 | 834,48 | 15/06/2021 | 14/06/2021 | 13/08/2021 | 24/06/2021 | 28/06/2021 | 684,00 | -46 | - 31.464,00 |
| 2354 WATERS SPA | | | | | | | | | | | | |
| | 2021 | 311025907 | 03/05/2021 | 1.020,90 | 19/05/2021 | 06/05/2021 | 05/07/2021 | 20/05/2021 | 27/05/2021 | 836,80 | -39 | - 32.635,20 |
| 2398 UNIMED SCIENTIFICA S.R.L. | | | | | | | | | | | | |
| | 2021 | 320/0I | 30/04/2021 | 878,40 | 31/05/2021 | 04/05/2021 | 05/07/2021 | 03/06/2021 | 11/06/2021 | 720,00 | -22 | - 15.840,00 |
| | 2021 | 400/0I | 31/05/2021 | 854,00 | 03/06/2021 | 02/06/2021 | 02/08/2021 | 10/06/2021 | 28/06/2021 | 700,00 | -34 | - 23.800,00 |
| 2399 ACQUE SPA | | | | | | | | | | | | |
| | 2021 | 6021012000000660 | 29/01/2021 | - 36,51 | 04/02/2021 | 02/02/2021 | 06/04/2021 | 06/04/2021 | 15/04/2021 | - 33,19 | 12 | - 398,28 |
| | 2021 | 6021012000003160 | 26/03/2021 | 82,39 | 30/03/2021 | 29/03/2021 | 28/05/2021 | 06/04/2021 | 15/04/2021 | 74,90 | -43 | - 3.220,70 |
| | 2021 | 6021012000005510 | 19/05/2021 | 143,99 | 27/05/2021 | 20/05/2021 | 19/07/2021 | 04/06/2021 | 11/06/2021 | 130,90 | -38 | - 4.974,20 |
| 2413 CEM S.R.L. | | | | | | | | | | | | |
| | 2021 | 44607 | 24/02/2021 | 780,80 | 10/03/2021 | 25/02/2021 | 26/04/2021 | 13/04/2021 | 23/04/2021 | 640,00 | -3 | - 1.920,00 |
| 2425 AIR FIRE SPA | | | | | | | | | | | | |
| | 2021 | 21FVD-00562 | 26/01/2021 | 566,08 | 16/02/2021 | 27/01/2021 | 29/03/2021 | 10/06/2021 | 11/06/2021 | 464,00 | 75 | 34.800,00 |
| | 2021 | 21FVD-03527 | 31/03/2021 | 463,60 | 08/06/2021 | 01/04/2021 | 31/05/2021 | 10/06/2021 | 11/06/2021 | 380,00 | 11 | 4.180,00 |
| 2442 CORESICATERING | | | | | | | | | | | | |
| | 2021 | FATTPA 1_21 | 29/04/2021 | 1.213,90 | 14/05/2021 | 29/04/2021 | 31/05/2021 | 14/05/2021 | 11/06/2021 | 995,00 | -17 | - 16.915,00 |
| 2448 BIO OPTICA MILANO S.P.A. | | | | | | | | | | | | |
| | 2020 | 20VFN015396 | 11/12/2020 | 102,48 | 22/12/2020 | 14/12/2020 | 12/02/2021 | 29/03/2021 | 06/04/2021 | 84,00 | 53 | 4.452,00 |
| | 2021 | 21VFN001418 | 09/02/2021 | 75,58 | 10/02/2021 | 10/02/2021 | 12/04/2021 | 25/05/2021 | 11/06/2021 | 61,95 | 61 | 3.778,95 |
| | 2021 | 21VFN001644 | 12/02/2021 | 1.591,00 | 18/02/2021 | 15/02/2021 | 16/04/2021 | 25/05/2021 | 11/06/2021 | 1.304,10 | 56 | 73.029,60 |
| 2476 STEROGLASS S.R.L. | | | | | | | | | | | | |
| | 2021 | 115/PA | 10/02/2021 | 5.322,34 | 18/02/2021 | 11/02/2021 | 12/04/2021 | 18/05/2021 | 27/05/2021 | 4.056,57 | 45 | 182.545,65 |
| | 2021 | 115/PA | 10/02/2021 | 5.322,34 | 18/02/2021 | 11/02/2021 | 12/04/2021 | 18/05/2021 | 27/05/2021 | 306,00 | 45 | 13.770,00 |
| | 2021 | 184/PA | 10/03/2021 | 1.980,79 | 15/03/2021 | 12/03/2021 | 11/05/2021 | 18/05/2021 | 27/05/2021 | 306,00 | 16 | 4.896,00 |
| | 2021 | 184/PA | 10/03/2021 | 1.980,79 | 15/03/2021 | 12/03/2021 | 11/05/2021 | 18/05/2021 | 27/05/2021 | 1.317,60 | 16 | 21.081,60 |
| | 2021 | 537/PA | 18/06/2021 | 7.493,85 | 22/06/2021 | 22/06/2021 | 23/08/2021 | 23/06/2021 | 28/06/2021 | 6.142,50 | -54 | - 331.695,00 |
| 2491 ASSOCIAZIONE ITALIANA ALLEVATORI | | | | | | | | | | | | |

| | | | | | | | | | | | | |
|---|---|---|---|---|---|---|---|---|---|---|---|---|
| | 2021 | FVD /2021/21/ 110 | 28/02/2021 | 2.879,20 | 17/03/2021 | 15/03/2021 | 14/05/2021 | 25/03/2021 | 06/04/2021 | 2.360,00 | -38 | - 89.680,00 |
| | 2021 | FVD /2021/21/ 247 | 31/03/2021 | 3.557,52 | 27/04/2021 | 15/04/2021 | 14/06/2021 | 06/05/2021 | 17/05/2021 | 2.916,00 | -28 | - 81.648,00 |
| | 2021 | FVD /2021/21/ 404 | 30/04/2021 | 3.696,60 | 31/05/2021 | 15/05/2021 | 14/07/2021 | 03/06/2021 | 11/06/2021 | 3.030,00 | -33 | - 99.990,00 |
| 2511 ENTE NAZIONALE ITALIANO UNIFICAZION | | | | | | | | | | | | |
| | 2021 | 200148/I4 | 26/01/2021 | 752,00 | 25/05/2021 | 05/02/2021 | 06/04/2021 | 10/06/2021 | 11/06/2021 | 752,00 | 66 | 49.632,00 |
| 2535 EUROLAB SRL. SAFE FOOD | | | | | | | | | | | | |
| | 2021 | 9/PA | 29/03/2021 | 409,92 | 01/04/2021 | 01/04/2021 | 31/05/2021 | 13/04/2021 | 23/04/2021 | 336,00 | -38 | - 12.768,00 |
| | 2021 | 13/PA | 28/04/2021 | 2.135,00 | 10/05/2021 | 29/04/2021 | 28/06/2021 | 11/05/2021 | 17/05/2021 | 1.750,00 | -42 | - 73.500,00 |
| | 2021 | 22/PA | 28/05/2021 | 1.317,60 | 31/05/2021 | 29/05/2021 | 28/07/2021 | 03/06/2021 | 11/06/2021 | 1.080,00 | -47 | - 50.760,00 |
| 2548 CPS ANALITICA S.R.L. | | | | | | | | | | | | |
| | 2021 | 53 | 25/01/2021 | 2.728,53 | 04/02/2021 | 01/02/2021 | 02/04/2021 | 14/05/2021 | 27/05/2021 | 438,05 | 55 | 24.092,75 |
| | 2021 | 53 | 25/01/2021 | 2.728,53 | 04/02/2021 | 01/02/2021 | 02/04/2021 | 14/05/2021 | 27/05/2021 | 1.798,45 | 55 | 98.914,75 |
| | 2021 | 294 | 29/01/2021 | 340,14 | 04/02/2021 | 03/02/2021 | 06/04/2021 | 14/05/2021 | 27/05/2021 | 276,69 | 53 | 14.664,57 |
| | 2021 | 294 | 29/01/2021 | 340,14 | 04/02/2021 | 03/02/2021 | 06/04/2021 | 14/05/2021 | 27/05/2021 | 2,11 | 53 | 111,83 |
| | 2021 | 1299 | 31/03/2021 | 357,46 | 14/04/2021 | 02/04/2021 | 01/06/2021 | 16/04/2021 | 06/05/2021 | 1,02 | -26 | - 26,52 |
| | 2021 | 1299 | 31/03/2021 | 357,46 | 14/04/2021 | 02/04/2021 | 01/06/2021 | 16/04/2021 | 06/05/2021 | 291,98 | -26 | - 7.591,48 |
| | 2021 | 1616 | 23/04/2021 | 226,55 | 07/05/2021 | 27/04/2021 | 28/06/2021 | 10/05/2021 | 17/05/2021 | 185,70 | -40 | - 7.428,00 |
| | 2021 | 1872 | 18/05/2021 | 340,87 | 25/05/2021 | 20/05/2021 | 19/07/2021 | 27/05/2021 | 11/06/2021 | 279,40 | -38 | - 10.617,20 |
| | 2021 | 2022 | 21/05/2021 | 811,30 | 31/05/2021 | 27/05/2021 | 26/07/2021 | 03/06/2021 | 11/06/2021 | 665,00 | -45 | - 29.925,00 |
| | 2021 | 2281 | 11/06/2021 | 558,39 | 23/06/2021 | 17/06/2021 | 16/08/2021 | 24/06/2021 | 28/06/2021 | 457,70 | -49 | - 22.427,30 |
| 2550 ERREBIAN S.P.A. | | | | | | | | | | | | |
| | 2021 | V2/523442 | 31/03/2021 | 1.530,49 | 01/04/2021 | 01/04/2021 | 31/05/2021 | 14/06/2021 | 28/06/2021 | 152,00 | 28 | 4.256,00 |
| | 2021 | V2/523442 | 31/03/2021 | 1.530,49 | 01/04/2021 | 01/04/2021 | 31/05/2021 | 01/04/2021 | 06/04/2021 | 1.102,50 | -55 | - 60.637,50 |
| | 2021 | V2/525953 | 31/03/2021 | 826,45 | 14/04/2021 | 02/04/2021 | 01/06/2021 | 15/04/2021 | 23/04/2021 | 677,42 | -39 | - 26.419,38 |
| | 2021 | V2/545859 | 31/05/2021 | 743,71 | 16/06/2021 | 02/06/2021 | 02/08/2021 | 23/06/2021 | 28/06/2021 | 609,60 | -34 | - 20.726,40 |
| 2561 BIO-RAD LABORATORIES S.R.L. | | | | | | | | | | | | |
| | 2021 | 2100009199 | 29/03/2021 | 624,88 | 14/04/2021 | 01/04/2021 | 31/05/2021 | 15/04/2021 | 23/04/2021 | 512,20 | -38 | - 19.463,60 |
| | 2021 | 2100010041 | 06/04/2021 | 1.852,20 | 28/04/2021 | 07/04/2021 | 07/06/2021 | 26/05/2021 | 11/06/2021 | 1.764,00 | 5 | 8.820,00 |
| | 2021 | 2100010042 | 06/04/2021 | 161,77 | 21/04/2021 | 07/04/2021 | 07/06/2021 | 26/04/2021 | 06/05/2021 | 132,60 | -31 | - 4.110,60 |
| | 2021 | 2100010528 | 09/04/2021 | 99,96 | 14/04/2021 | 10/04/2021 | 09/06/2021 | 26/05/2021 | 11/06/2021 | 95,20 | 2 | 190,40 |
| | 2021 | 2100013645 | 10/05/2021 | 1.423,44 | 11/05/2021 | 11/05/2021 | 12/07/2021 | 19/05/2021 | 27/05/2021 | 1.166,75 | -44 | - 51.337,00 |
| 2562 MEDIKRON S.R.L. | | | | | | | | | | | | |
| | 2020 | 631/08 | 10/12/2020 | 1.897,22 | 16/12/2020 | 10/12/2020 | 08/02/2021 | 25/05/2021 | 11/06/2021 | 1.341,36 | 123 | 164.987,28 |
| | 2020 | 631/08 | 10/12/2020 | 1.897,22 | 16/12/2020 | 10/12/2020 | 08/02/2021 | 25/05/2021 | 11/06/2021 | 213,74 | 123 | 26.290,02 |
| 2572 AGROLABO S.P.A. | | | | | | | | | | | | |
| | 2021 | 20/PA | 02/02/2021 | 229,36 | 10/02/2021 | 02/02/2021 | 06/04/2021 | 14/05/2021 | 27/05/2021 | 188,00 | 54 | 10.152,00 |
| | 2021 | 30/PA | 11/02/2021 | 1.106,78 | 12/02/2021 | 11/02/2021 | 12/04/2021 | 25/05/2021 | 11/06/2021 | 188,00 | 60 | 11.280,00 |
| | 2021 | 30/PA | 11/02/2021 | 1.106,78 | 12/02/2021 | 11/02/2021 | 12/04/2021 | 25/05/2021 | 11/06/2021 | 719,20 | 60 | 43.152,00 |
| | 2021 | 41/PA | 17/02/2021 | 286,70 | 18/02/2021 | 17/02/2021 | 19/04/2021 | 25/05/2021 | 11/06/2021 | 235,00 | 54 | 12.690,00 |
| | 2021 | 47/PA | 08/03/2021 | 2.582,50 | 09/03/2021 | 09/03/2021 | 10/05/2021 | 28/05/2021 | 11/06/2021 | 2.116,80 | 34 | 71.971,20 |
| | 2021 | 71/PA | 12/04/2021 | 1.234,15 | 13/04/2021 | 12/04/2021 | 11/06/2021 | 28/05/2021 | 11/06/2021 | 1.011,60 | 0 | - |
| | 2021 | 72/PA | 12/04/2021 | 1.844,64 | 13/04/2021 | 12/04/2021 | 11/06/2021 | 28/05/2021 | 11/06/2021 | 1.512,00 | 0 | - |
| | 2021 | 73/PA | 12/04/2021 | 1.234,15 | 14/04/2021 | 12/04/2021 | 11/06/2021 | 15/04/2021 | 23/04/2021 | 1.011,60 | -49 | - 49.568,40 |
| | 2021 | 74/PA | 12/04/2021 | 254,98 | 13/04/2021 | 13/04/2021 | 14/06/2021 | 28/05/2021 | 11/06/2021 | 209,00 | -1 | - 209,00 |
| | 2021 | 93/PA | 11/05/2021 | 56,12 | 12/05/2021 | 11/05/2021 | 12/07/2021 | 28/05/2021 | 11/06/2021 | 46,00 | -29 | - 1.334,00 |
| | 2021 | 99/PA | 19/05/2021 | 688,08 | 25/05/2021 | 20/05/2021 | 19/07/2021 | 27/05/2021 | 11/06/2021 | 564,00 | -38 | - 21.432,00 |
| | 2021 | 100/PA | 19/05/2021 | 56,12 | 25/05/2021 | 20/05/2021 | 19/07/2021 | 27/05/2021 | 11/06/2021 | 46,00 | -38 | - 1.748,00 |
| | 2021 | 105/PA | 26/05/2021 | 573,40 | 31/05/2021 | 27/05/2021 | 26/07/2021 | 03/06/2021 | 11/06/2021 | 470,00 | -45 | - 21.150,00 |
| | 2021 | 114/PA | 07/06/2021 | 1.234,15 | 23/06/2021 | 07/06/2021 | 06/08/2021 | 23/06/2021 | 28/06/2021 | 1.011,60 | -39 | - 39.452,40 |
| 2575 IDEXX LABORATORIES ITALIA S.R.L. | | | | | | | | | | | | |
| | 2021 | 10008699 | 01/03/2021 | 9.517,95 | 09/03/2021 | 03/03/2021 | 03/05/2021 | 23/06/2021 | 28/06/2021 | 7.801,60 | 57 | 444.691,20 |
| | 2021 | 10008859 | 18/03/2021 | 618,36 | 23/03/2021 | 19/03/2021 | 18/05/2021 | 23/06/2021 | 28/06/2021 | 49,85 | 41 | 2.043,85 |
| | 2021 | 10008859 | 18/03/2021 | 618,36 | 23/03/2021 | 19/03/2021 | 18/05/2021 | 23/06/2021 | 28/06/2021 | 457,00 | 41 | 18.737,00 |
| | 2021 | 10008862 | 18/03/2021 | 126,49 | 19/03/2021 | 19/03/2021 | 18/05/2021 | 23/06/2021 | 28/06/2021 | 103,68 | 41 | 4.250,88 |
| | 2021 | 10008877 | 22/03/2021 | 185,05 | 23/03/2021 | 23/03/2021 | 24/05/2021 | 23/06/2021 | 28/06/2021 | 151,68 | 37 | 5.612,16 |
| | 2021 | 10008906 | 25/03/2021 | 379,47 | 29/03/2021 | 26/03/2021 | 25/05/2021 | 30/03/2021 | 06/04/2021 | 311,04 | -49 | - 15.240,96 |
| | 2021 | 10008907 | 25/03/2021 | 740,20 | 26/03/2021 | 26/03/2021 | 25/05/2021 | 23/06/2021 | 28/06/2021 | 606,72 | 34 | 20.628,48 |
| | 2021 | 10008908 | 25/03/2021 | 740,20 | 29/03/2021 | 26/03/2021 | 25/05/2021 | 30/03/2021 | 06/04/2021 | 606,72 | -49 | - 29.729,28 |
| | 2021 | 10008925 | 30/03/2021 | 185,05 | 31/03/2021 | 31/03/2021 | 31/05/2021 | 23/06/2021 | 28/06/2021 | 151,68 | 29 | 4.398,72 |

| | | | | | | | | | | | | |
|---|---|---|---|---|---|---|---|---|---|---|---|---|
| | 2021 | 10008926 | 30/03/2021 | 185,05 | 31/03/2021 | 31/03/2021 | 31/05/2021 | 23/06/2021 | 28/06/2021 | 151,68 | 29 | 4.398,72 |
| | 2021 | 10008927 | 30/03/2021 | 126,49 | 31/03/2021 | 31/03/2021 | 31/05/2021 | 23/06/2021 | 28/06/2021 | 103,68 | 29 | 3.006,72 |
| | 2021 | 10008992 | 07/04/2021 | 19.035,90 | 19/04/2021 | 08/04/2021 | 07/06/2021 | 20/04/2021 | 06/05/2021 | 15.603,20 | -32 | - 499.302,40 |
| | 2021 | 10008993 | 07/04/2021 | 185,05 | 19/04/2021 | 08/04/2021 | 07/06/2021 | 20/04/2021 | 06/05/2021 | 151,68 | -32 | - 4.853,76 |
| | 2021 | 10008994 | 07/04/2021 | 185,05 | 29/04/2021 | 08/04/2021 | 07/06/2021 | 30/04/2021 | 06/05/2021 | 151,68 | -32 | - 4.853,76 |
| | 2021 | 10009029 | 13/04/2021 | 185,05 | 14/04/2021 | 14/04/2021 | 14/06/2021 | 23/06/2021 | 28/06/2021 | 151,68 | 15 | 2.275,20 |
| | 2021 | 10009030 | 13/04/2021 | 252,98 | 14/04/2021 | 14/04/2021 | 14/06/2021 | 23/06/2021 | 28/06/2021 | 207,36 | 15 | 3.110,40 |
| | 2021 | 10009031 | 13/04/2021 | 185,05 | 19/04/2021 | 15/04/2021 | 14/06/2021 | 20/04/2021 | 06/05/2021 | 151,68 | -39 | - 5.915,52 |
| | 2021 | 10009395 | 16/06/2021 | 915,00 | 17/06/2021 | 17/06/2021 | 16/08/2021 | 23/06/2021 | 28/06/2021 | 750,00 | -49 | - 36.750,00 |
| 2576 EUROFINS TECNA S.R.L. | | | | | | | | | | | | |
| | 2021 | 000092/P21 | 12/05/2021 | 3.019,50 | 25/05/2021 | 19/05/2021 | 19/07/2021 | 27/05/2021 | 11/06/2021 | 2.475,00 | -37 | - 91.575,00 |
| | 2021 | 000121/P21 | 16/06/2021 | 3.019,50 | 23/06/2021 | 17/06/2021 | 16/08/2021 | 23/06/2021 | 28/06/2021 | 2.475,00 | -49 | - 121.275,00 |
| 2621 ACQUALATINA SPA | | | | | | | | | | | | |
| | 2021 | 150020210000209000 | 22/03/2021 | 1.988,53 | 30/03/2021 | 30/03/2021 | 31/05/2021 | 04/06/2021 | 11/06/2021 | 1.807,75 | 13 | 23.500,75 |
| 2623 PROMEGA ITALIA S.R.L. | | | | | | | | | | | | |
| | 2021 | 2161001451 | 15/03/2021 | 2.825,52 | 16/03/2021 | 16/03/2021 | 17/05/2021 | 27/05/2021 | 11/06/2021 | 2.316,00 | 27 | 62.532,00 |
| | 2021 | 2161001525 | 17/03/2021 | 1.485,96 | 18/03/2021 | 18/03/2021 | 17/05/2021 | 27/05/2021 | 11/06/2021 | 1.218,00 | 25 | 30.450,00 |
| | 2021 | 2161002557 | 06/05/2021 | 1.597,59 | 13/05/2021 | 07/05/2021 | 06/07/2021 | 19/05/2021 | 27/05/2021 | 1.309,50 | -40 | - 52.380,00 |
| 2630 AIF | | | | | | | | | | | | |
| | 2021 | 11/PA | 26/04/2021 | 1.700,00 | 10/05/2021 | 26/04/2021 | 25/06/2021 | 10/05/2021 | 17/05/2021 | 1.700,00 | -39 | - 66.300,00 |
| 2671 TEAM SERVICE SOCIETÃ  CONSORTILE ARESPONSABILITÃ | | | | | | | | | | | | |
| | 2019 | 956 | 30/04/2019 | 960,65 | 24/05/2019 | 24/05/2019 | 23/07/2019 | 25/05/2021 | 27/05/2021 | 787,42 | 674 | 530.721,08 |
| | 2020 | 1062 / PA | 30/04/2020 | 1.655,13 | 03/06/2020 | 06/05/2020 | 06/07/2020 | 24/06/2021 | 28/06/2021 | 1.356,66 | 358 | 485.684,28 |
| | 2020 | 1063 / PA | 30/04/2020 | 729,89 | 03/06/2020 | 06/05/2020 | 06/07/2020 | 24/06/2021 | 28/06/2021 | 598,27 | 358 | 214.180,66 |
| | 2020 | 2700 / PA | 31/12/2020 | 1.711,37 | 31/12/2020 | 31/12/2020 | 01/03/2021 | 26/03/2021 | 23/04/2021 | 1.402,76 | 53 | 74.346,28 |
| | 2020 | 2701 / PA | 31/12/2020 | 2.715,15 | 31/12/2020 | 31/12/2020 | 01/03/2021 | 18/05/2021 | 27/05/2021 | 2.225,53 | 87 | 193.621,11 |
| | 2020 | 2702 / PA | 31/12/2020 | 1.674,34 | 31/12/2020 | 31/12/2020 | 01/03/2021 | 21/04/2021 | 23/04/2021 | 1.372,41 | 53 | 72.737,73 |
| | 2020 | 2703 / PA | 31/12/2020 | 1.789,53 | 31/12/2020 | 31/12/2020 | 01/03/2021 | 21/04/2021 | 23/04/2021 | 1.466,83 | 53 | 77.741,99 |
| | 2020 | 2704 / PA | 31/12/2020 | 1.954,09 | 31/12/2020 | 31/12/2020 | 01/03/2021 | 21/04/2021 | 23/04/2021 | 1.601,71 | 53 | 84.890,63 |
| | 2020 | 2705 / PA | 31/12/2020 | 643,82 | 31/12/2020 | 31/12/2020 | 01/03/2021 | 25/05/2021 | 27/05/2021 | 527,72 | 87 | 45.911,64 |
| | 2020 | 2706 / PA | 31/12/2020 | 1.116,91 | 31/12/2020 | 31/12/2020 | 01/03/2021 | 21/04/2021 | 06/05/2021 | 915,50 | 66 | 60.423,00 |
| | 2020 | 2707 / PA | 31/12/2020 | 1.645,55 | 31/12/2020 | 31/12/2020 | 01/03/2021 | 21/04/2021 | 23/04/2021 | 1.348,81 | 53 | 71.486,93 |
| | 2021 | 160 / PA | 29/01/2021 | 1.711,37 | 10/02/2021 | 29/01/2021 | 30/03/2021 | 15/04/2021 | 23/04/2021 | 1.402,76 | 24 | 33.666,24 |
| | 2021 | 161 / PA | 29/01/2021 | 2.715,15 | 10/02/2021 | 29/01/2021 | 30/03/2021 | 18/05/2021 | 27/05/2021 | 2.225,53 | 58 | 129.080,74 |
| | 2021 | 162 / PA | 29/01/2021 | 1.674,34 | 10/02/2021 | 29/01/2021 | 30/03/2021 | 15/04/2021 | 23/04/2021 | 1.372,41 | 24 | 32.937,84 |
| | 2021 | 163 / PA | 29/01/2021 | 1.789,53 | 10/02/2021 | 29/01/2021 | 30/03/2021 | 15/04/2021 | 17/05/2021 | 1.466,83 | 48 | 70.407,84 |
| | 2021 | 164 / PA | 29/01/2021 | 1.954,09 | 10/02/2021 | 29/01/2021 | 30/03/2021 | 15/04/2021 | 23/04/2021 | 1.601,71 | 24 | 38.441,04 |
| | 2021 | 165 / PA | 29/01/2021 | 643,82 | 10/02/2021 | 29/01/2021 | 30/03/2021 | 15/04/2021 | 23/04/2021 | 527,72 | 24 | 12.665,28 |
| | 2021 | 166 / PA | 29/01/2021 | 1.116,91 | 10/02/2021 | 29/01/2021 | 30/03/2021 | 15/04/2021 | 06/05/2021 | 915,50 | 37 | 33.873,50 |
| | 2021 | 167 / PA | 29/01/2021 | 1.645,55 | 10/02/2021 | 29/01/2021 | 30/03/2021 | 15/04/2021 | 23/04/2021 | 1.348,81 | 24 | 32.371,44 |
| | 2021 | 325 / PA | 26/02/2021 | 1.711,37 | 09/03/2021 | 01/03/2021 | 30/04/2021 | 15/04/2021 | 23/04/2021 | 1.402,76 | -7 | - 9.819,32 |
| | 2021 | 326 / PA | 26/02/2021 | 2.715,15 | 30/03/2021 | 01/03/2021 | 30/04/2021 | 15/04/2021 | 23/04/2021 | 2.225,53 | -7 | - 15.578,71 |
| | 2021 | 327 / PA | 26/02/2021 | 1.674,34 | 25/05/2021 | 01/03/2021 | 30/04/2021 | 27/05/2021 | 27/05/2021 | 1.372,41 | 27 | 37.055,07 |
| | 2021 | 328 / PA | 26/02/2021 | 1.789,53 | 30/03/2021 | 01/03/2021 | 30/04/2021 | 15/04/2021 | 17/05/2021 | 1.466,83 | 17 | 24.936,11 |
| | 2021 | 329 / PA | 26/02/2021 | 1.954,09 | 30/03/2021 | 01/03/2021 | 30/04/2021 | 15/04/2021 | 23/04/2021 | 1.601,71 | -7 | - 11.211,97 |
| | 2021 | 330 / PA | 26/02/2021 | 643,82 | 18/03/2021 | 01/03/2021 | 30/04/2021 | 15/04/2021 | 23/04/2021 | 527,72 | -7 | - 3.694,04 |
| | 2021 | 332 / PA | 26/02/2021 | 1.645,55 | 22/03/2021 | 01/03/2021 | 30/04/2021 | 15/04/2021 | 23/04/2021 | 1.348,81 | -7 | - 9.441,67 |
| | 2021 | 600 / PA | 31/03/2021 | 1.711,37 | 01/04/2021 | 31/03/2021 | 31/05/2021 | 15/04/2021 | 23/04/2021 | 1.402,76 | -37 | - 51.902,12 |
| | 2021 | 601 / PA | 31/03/2021 | 2.715,15 | 01/04/2021 | 31/03/2021 | 31/05/2021 | 18/05/2021 | 27/05/2021 | 2.225,53 | -3 | - 6.676,59 |
| | 2021 | 603 / PA | 31/03/2021 | 1.789,53 | 01/04/2021 | 31/03/2021 | 31/05/2021 | 15/04/2021 | 17/05/2021 | 1.466,83 | -13 | - 19.068,79 |
| | 2021 | 604 / PA | 31/03/2021 | 1.954,09 | 01/04/2021 | 31/03/2021 | 31/05/2021 | 15/04/2021 | 23/04/2021 | 1.601,71 | -37 | - 59.263,27 |
| | 2021 | 605 / PA | 31/03/2021 | 643,82 | 01/04/2021 | 31/03/2021 | 31/05/2021 | 15/04/2021 | 23/04/2021 | 527,72 | -37 | - 19.525,64 |
| | 2021 | 607 / PA | 31/03/2021 | 1.645,55 | 26/04/2021 | 31/03/2021 | 31/05/2021 | 30/04/2021 | 06/05/2021 | 1.348,81 | -24 | - 32.371,44 |
| | 2021 | 798 / PA | 30/04/2021 | 14.618,61 | 20/05/2021 | 30/04/2021 | 29/06/2021 | 25/05/2021 | 28/06/2021 | 11.982,47 | -1 | - 11.982,47 |
| | 2021 | 799 / PA | 30/04/2021 | 1.711,37 | 20/05/2021 | 30/04/2021 | 29/06/2021 | 25/05/2021 | 27/05/2021 | 1.402,76 | -33 | - 46.291,08 |
| | 2021 | 800 / PA | 30/04/2021 | 2.715,15 | 20/05/2021 | 30/04/2021 | 29/06/2021 | 25/05/2021 | 27/05/2021 | 2.225,53 | -33 | - 73.442,49 |
| | 2021 | 801 / PA | 30/04/2021 | 1.674,34 | 03/06/2021 | 30/04/2021 | 29/06/2021 | 10/06/2021 | 11/06/2021 | 1.372,41 | -18 | - 24.703,38 |
| | 2021 | 802 / PA | 30/04/2021 | 1.789,53 | 20/05/2021 | 30/04/2021 | 29/06/2021 | 25/05/2021 | 27/05/2021 | 1.466,83 | -33 | - 48.405,39 |
| | 2021 | 803 / PA | 30/04/2021 | 1.954,09 | 25/05/2021 | 30/04/2021 | 29/06/2021 | 27/05/2021 | 27/05/2021 | 1.601,71 | -33 | - 52.856,43 |

| | | | | | | | | | | | | |
|---|---|---|---|---|---|---|---|---|---|---|---|---|
| | 2021 | 804 / PA | 30/04/2021 | 643,82 | 20/05/2021 | 30/04/2021 | 29/06/2021 | 25/05/2021 | 27/05/2021 | 527,72 | -33 | - 17.414,76 |
| | 2021 | 806 / PA | 30/04/2021 | 1.645,55 | 20/05/2021 | 30/04/2021 | 29/06/2021 | 25/05/2021 | 27/05/2021 | 1.348,81 | -33 | - 44.510,73 |
| | 2021 | 1017 / PA | 31/05/2021 | 14.618,61 | 01/06/2021 | 31/05/2021 | 30/07/2021 | 03/06/2021 | 28/06/2021 | 500,00 | -32 | - 16.000,00 |
| | 2021 | 1018 / PA | 31/05/2021 | 1.789,53 | 03/06/2021 | 31/05/2021 | 30/07/2021 | 10/06/2021 | 28/06/2021 | 1.466,83 | -32 | - 46.938,56 |
| | 2021 | 1019 / PA | 31/05/2021 | 643,82 | 03/06/2021 | 31/05/2021 | 30/07/2021 | 10/06/2021 | 11/06/2021 | 527,72 | -49 | - 25.858,28 |
| | 2021 | 1020 / PA | 31/05/2021 | 1.645,55 | 01/06/2021 | 31/05/2021 | 30/07/2021 | 03/06/2021 | 11/06/2021 | 1.348,81 | -49 | - 66.091,69 |
| 2736 DTO SERVIZI S.R.L. | | | | | | | | | | | | |
| | 2021 | 32509 | 24/02/2021 | 2.035,02 | 12/03/2021 | 24/02/2021 | 26/04/2021 | 13/04/2021 | 23/04/2021 | 1.668,05 | -2 | - 3.336,10 |
| | 2021 | 1-353 | 21/06/2021 | 240,46 | 22/06/2021 | 21/06/2021 | 20/08/2021 | 23/06/2021 | 28/06/2021 | 197,10 | -53 | - 10.446,30 |
| 2789 FASTWEB SPA | | | | | | | | | | | | |
| | 2021 | PAE0010601 | 31/03/2021 | 505,70 | 13/04/2021 | 12/04/2021 | 11/06/2021 | 13/04/2021 | 15/04/2021 | 414,51 | -57 | - 23.627,07 |
| | 2021 | PAE0018538 | 31/05/2021 | 510,66 | 14/06/2021 | 07/06/2021 | 06/08/2021 | 14/06/2021 | 28/06/2021 | 418,57 | -39 | - 16.324,23 |
| 2818 BIOSCIENTIFICA SRL | | | | | | | | | | | | |
| | 2021 | 379/2021 | 22/06/2021 | 195,20 | 22/06/2021 | 22/06/2021 | 23/08/2021 | 23/06/2021 | 28/06/2021 | 160,00 | -54 | - 8.640,00 |
| 2841 PHENOMENEX SRL (CHEMTEK ANALYTICA) | | | | | | | | | | | | |
| | 2021 | INPA2100198 | 05/03/2021 | 1.656,76 | 25/03/2021 | 08/03/2021 | 07/05/2021 | 01/04/2021 | 06/04/2021 | 1.358,00 | -31 | - 42.098,00 |
| | 2021 | INPA2100314 | 07/04/2021 | 707,60 | 19/04/2021 | 12/04/2021 | 11/06/2021 | 20/04/2021 | 06/05/2021 | 580,00 | -36 | - 20.880,00 |
| | 2021 | INPA2100325 | 09/04/2021 | 197,64 | 14/04/2021 | 12/04/2021 | 11/06/2021 | 15/04/2021 | 23/04/2021 | 162,00 | -49 | - 7.938,00 |
| | 2021 | INPA2100337 | 14/04/2021 | 183,00 | 20/04/2021 | 19/04/2021 | 18/06/2021 | 21/04/2021 | 06/05/2021 | 150,00 | -43 | - 6.450,00 |
| | 2021 | INPA2100344 | 14/04/2021 | 552,66 | 20/04/2021 | 19/04/2021 | 18/06/2021 | 20/04/2021 | 06/05/2021 | 453,00 | -43 | - 19.479,00 |
| 2869 TSTAT SRL | | | | | | | | | | | | |
| | 2021 | 80/2021 | 17/02/2021 | 4.671,67 | 19/03/2021 | 17/02/2021 | 19/04/2021 | 23/03/2021 | 06/05/2021 | 3.829,24 | 18 | 68.926,32 |
| 2871 S.I.E.M. SOCIETÃ  ITALIANA ELETTRO MEDICALI S.R.L | | | | | | | | | | | | |
| | 2020 | 2654 | 22/07/2020 | 21.228,00 | 05/08/2020 | 29/07/2020 | 28/09/2020 | 18/05/2021 | 27/05/2021 | 17.400,00 | -45 | - 783.000,00 |
| | 2020 | 2750 | 02/12/2020 | 2.248,46 | 31/12/2020 | 04/12/2020 | 02/02/2021 | 21/04/2021 | 27/05/2021 | 1.843,00 | 114 | 210.102,00 |
| | 2021 | 2865 | 31/01/2021 | 90.229,61 | 26/03/2021 | 01/02/2021 | 02/04/2021 | 26/03/2021 | 06/04/2021 | 73.958,70 | 4 | 295.834,80 |
| | 2021 | 2897 | 28/02/2021 | 90.229,61 | 14/04/2021 | 02/03/2021 | 03/05/2021 | 15/04/2021 | 27/05/2021 | 73.958,70 | 26 | 1.922.926,20 |
| | 2021 | 2922 | 31/03/2021 | 90.229,61 | 31/03/2021 | 31/03/2021 | 31/05/2021 | 31/03/2021 | 06/04/2021 | 73.958,70 | -54 | - 3.993.769,80 |
| | 2021 | 2945 | 30/04/2021 | 90.229,61 | 11/05/2021 | 30/04/2021 | 29/06/2021 | 11/05/2021 | 27/05/2021 | 73.958,70 | -33 | - 2.440.637,10 |
| | 2021 | 2957 | 27/05/2021 | 2.318,00 | 01/06/2021 | 28/05/2021 | 27/07/2021 | 01/06/2021 | 11/06/2021 | 1.900,00 | -46 | - 87.400,00 |
| | 2021 | 2958 | 27/05/2021 | 2.989,00 | 01/06/2021 | 28/05/2021 | 27/07/2021 | 01/06/2021 | 11/06/2021 | 2.450,00 | -46 | - 112.700,00 |
| | 2021 | 2959 | 27/05/2021 | 2.928,00 | 01/06/2021 | 28/05/2021 | 27/07/2021 | 01/06/2021 | 11/06/2021 | 2.400,00 | -46 | - 110.400,00 |
| | 2021 | 2960 | 27/05/2021 | 10.736,00 | 01/06/2021 | 28/05/2021 | 27/07/2021 | 01/06/2021 | 11/06/2021 | 8.800,00 | -46 | - 404.800,00 |
| | 2021 | 2961 | 27/05/2021 | 1.159,00 | 01/06/2021 | 28/05/2021 | 27/07/2021 | 01/06/2021 | 11/06/2021 | 950,00 | -46 | - 43.700,00 |
| | 2021 | 2962 | 27/05/2021 | 5.490,00 | 01/06/2021 | 28/05/2021 | 27/07/2021 | 01/06/2021 | 11/06/2021 | 4.500,00 | -46 | - 207.000,00 |
| | 2021 | 2963 | 27/05/2021 | 6.710,00 | 01/06/2021 | 28/05/2021 | 27/07/2021 | 01/06/2021 | 11/06/2021 | 5.500,00 | -46 | - 253.000,00 |
| | 2021 | 2964 | 28/05/2021 | 915,00 | 01/06/2021 | 28/05/2021 | 27/07/2021 | 01/06/2021 | 11/06/2021 | 750,00 | -46 | - 34.500,00 |
| | 2021 | 2965 | 28/05/2021 | 1.159,00 | 01/06/2021 | 28/05/2021 | 27/07/2021 | 01/06/2021 | 11/06/2021 | 950,00 | -46 | - 43.700,00 |
| | 2021 | 2966 | 28/05/2021 | 1.037,00 | 01/06/2021 | 28/05/2021 | 27/07/2021 | 01/06/2021 | 11/06/2021 | 850,00 | -46 | - 39.100,00 |
| | 2021 | 2967 | 28/05/2021 | 1.073,60 | 01/06/2021 | 28/05/2021 | 27/07/2021 | 01/06/2021 | 11/06/2021 | 880,00 | -46 | - 40.480,00 |
| | 2021 | 2968 | 28/05/2021 | 341,60 | 01/06/2021 | 28/05/2021 | 27/07/2021 | 01/06/2021 | 11/06/2021 | 280,00 | -46 | - 12.880,00 |
| | 2021 | 2969 | 28/05/2021 | 610,00 | 01/06/2021 | 29/05/2021 | 28/07/2021 | 01/06/2021 | 11/06/2021 | 500,00 | -47 | - 23.500,00 |
| | 2021 | 2977 | 31/05/2021 | 90.229,61 | 01/06/2021 | 31/05/2021 | 30/07/2021 | 01/06/2021 | 11/06/2021 | 73.958,63 | -49 | - 3.623.972,87 |
| | 2021 | 2977 | 31/05/2021 | 90.229,61 | 01/06/2021 | 31/05/2021 | 30/07/2021 | 01/06/2021 | 11/06/2021 | 0,07 | -49 | - 3,43 |
| MOD. COR607 - 026897/001 | | | | | | | | | | | | |
| 3001 CULLIGAN ITALIANA S.P.A. | | | | | | | | | | | | |
| | 2020 | 6001126851 | 31/07/2020 | 1.189,79 | 14/09/2020 | 08/08/2020 | 07/10/2020 | 08/06/2021 | 28/06/2021 | 363,32 | 264 | 95.916,48 |
| | 2020 | 6001126851 | 31/07/2020 | 1.189,79 | 14/09/2020 | 08/08/2020 | 07/10/2020 | 08/06/2021 | 28/06/2021 | 611,92 | 264 | 161.546,88 |
| | 2020 | 6001144462 | 27/08/2020 | 664,07 | 18/09/2020 | 04/09/2020 | 03/11/2020 | 08/06/2021 | 28/06/2021 | 544,32 | 237 | 129.003,84 |
| | 2020 | 6001158856 | 29/09/2020 | 1.210,55 | 07/10/2020 | 04/10/2020 | 03/12/2020 | 08/06/2021 | 28/06/2021 | 992,25 | 207 | 205.395,75 |
| | 2020 | 6001180818 | 30/10/2020 | 892,34 | 10/11/2020 | 05/11/2020 | 04/01/2021 | 08/06/2021 | 28/06/2021 | 731,43 | 175 | 128.000,25 |
| | 2020 | 6001210045 | 04/12/2020 | 1.113,70 | 16/12/2020 | 11/12/2020 | 09/02/2021 | 08/06/2021 | 28/06/2021 | 117,20 | 139 | 16.290,80 |
| | 2020 | 6001210045 | 04/12/2020 | 1.113,70 | 16/12/2020 | 11/12/2020 | 09/02/2021 | 08/06/2021 | 28/06/2021 | 795,67 | 139 | 110.598,13 |
| | 2020 | 6001224941 | 30/12/2020 | 1.065,28 | 26/01/2021 | 01/01/2021 | 02/03/2021 | 08/06/2021 | 28/06/2021 | 293,04 | 118 | 34.578,72 |
| | 2020 | 6001224941 | 30/12/2020 | 1.065,28 | 26/01/2021 | 01/01/2021 | 02/03/2021 | 08/06/2021 | 28/06/2021 | 580,14 | 118 | 68.456,52 |
| | 2021 | 6001008443 | 28/01/2021 | 740,16 | 02/03/2021 | 06/02/2021 | 07/04/2021 | 10/05/2021 | 17/05/2021 | 606,69 | 40 | 24.267,60 |
| | 2021 | 6001047422 | 31/03/2021 | 1.431,90 | 07/05/2021 | 02/04/2021 | 01/06/2021 | 10/05/2021 | 17/05/2021 | 1.173,69 | -15 | - 17.605,35 |
| 3014 VUOTTO ANTONIO | | | | | | | | | | | | |
| | 2021 | 37 | 11/03/2021 | 8.649,50 | 16/04/2021 | 11/03/2021 | 10/05/2021 | 16/04/2021 | 06/05/2021 | 7.089,74 | -4 | - 28.358,96 |

| | | | | | | | | | | | | |
|---|---|---|---|---|---|---|---|---|---|---|---|---|
| | 2021 | 37 | 11/03/2021 | 8.649,50 | 16/04/2021 | 11/03/2021 | 10/05/2021 | 16/04/2021 | 06/05/2021 | 0,01 | -4 | - 0,04 |
| | 2021 | 90 | 10/06/2021 | 3.204,40 | 16/06/2021 | 11/06/2021 | 10/08/2021 | 16/06/2021 | 28/06/2021 | 1.275,58 | -43 | - 54.849,94 |
| | 2021 | 90 | 10/06/2021 | 3.204,40 | 16/06/2021 | 11/06/2021 | 10/08/2021 | 16/06/2021 | 28/06/2021 | 1.350,98 | -43 | - 58.092,14 |
| | 2021 | 91 | 10/06/2021 | 6.044,93 | 16/06/2021 | 11/06/2021 | 10/08/2021 | 16/06/2021 | 28/06/2021 | 4.954,86 | -43 | - 213.058,98 |
| | 2021 | 92 | 10/06/2021 | 2.878,79 | 15/06/2021 | 11/06/2021 | 10/08/2021 | 16/06/2021 | 28/06/2021 | 1.016,54 | -43 | - 43.711,22 |
| | 2021 | 92 | 10/06/2021 | 2.878,79 | 15/06/2021 | 11/06/2021 | 10/08/2021 | 16/06/2021 | 28/06/2021 | 1.343,12 | -43 | - 57.754,16 |
| | 2021 | 93 | 10/06/2021 | 2.631,47 | 16/06/2021 | 11/06/2021 | 10/08/2021 | 16/06/2021 | 28/06/2021 | 805,97 | -43 | - 34.656,71 |
| | 2021 | 93 | 10/06/2021 | 2.631,47 | 16/06/2021 | 11/06/2021 | 10/08/2021 | 16/06/2021 | 28/06/2021 | 1.350,97 | -43 | - 58.091,71 |
| | 2021 | 94 | 10/06/2021 | 6.527,00 | 16/06/2021 | 11/06/2021 | 10/08/2021 | 16/06/2021 | 28/06/2021 | 1.491,25 | -43 | - 64.123,75 |
| | 2021 | 94 | 10/06/2021 | 6.527,00 | 16/06/2021 | 11/06/2021 | 10/08/2021 | 16/06/2021 | 28/06/2021 | 2.156,94 | -43 | - 92.748,42 |
| | 2021 | 94 | 10/06/2021 | 6.527,00 | 16/06/2021 | 11/06/2021 | 10/08/2021 | 16/06/2021 | 28/06/2021 | 1.553,69 | -43 | - 66.808,67 |
| | 2021 | 94 | 10/06/2021 | 6.527,00 | 16/06/2021 | 11/06/2021 | 10/08/2021 | 16/06/2021 | 28/06/2021 | 148,12 | -43 | - 6.369,16 |
| 3024 ALSCO ITALIA S.R.L. | | | | | | | | | | | | |
| | 2019 | 307718 | 30/06/2019 | 12,97 | 29/07/2019 | 29/07/2019 | 27/09/2019 | 14/04/2021 | 23/04/2021 | 10,63 | 281 | 2.987,03 |
| | 2020 | 312002 | 30/09/2020 | 2.561,00 | 12/11/2020 | 10/10/2020 | 09/12/2020 | 13/04/2021 | 23/04/2021 | 2.099,18 | 135 | 283.389,30 |
| | 2020 | 312025 | 30/09/2020 | 232,20 | 12/11/2020 | 10/10/2020 | 09/12/2020 | 13/04/2021 | 23/04/2021 | 190,33 | 135 | 25.694,55 |
| | 2020 | 313553 | 31/10/2020 | 186,76 | 12/11/2020 | 11/11/2020 | 11/01/2021 | 13/04/2021 | 23/04/2021 | 153,08 | 103 | 15.767,24 |
| | 2020 | 313629 | 31/10/2020 | 2.126,31 | 12/11/2020 | 11/11/2020 | 11/01/2021 | 13/04/2021 | 23/04/2021 | 1.742,88 | 103 | 179.516,64 |
| | 2020 | 314503 | 31/10/2020 | 53,68 | 12/11/2020 | 11/11/2020 | 11/01/2021 | 13/04/2021 | 23/04/2021 | 44,00 | 103 | 4.532,00 |
| | 2020 | 315144 | 30/11/2020 | 2.097,30 | 31/12/2020 | 11/12/2020 | 09/02/2021 | 13/04/2021 | 23/04/2021 | 1.719,10 | 73 | 125.494,30 |
| | 2020 | 316752 | 31/12/2020 | 2.585,06 | 09/02/2021 | 12/01/2021 | 15/03/2021 | 13/04/2021 | 23/04/2021 | 2.118,90 | 41 | 86.874,90 |
| | 2020 | 316772 | 31/12/2020 | 233,45 | 09/02/2021 | 13/01/2021 | 15/03/2021 | 13/04/2021 | 23/04/2021 | 191,35 | 40 | 7.654,00 |
| | 2020 | 317727 | 31/12/2020 | 64,03 | 11/02/2021 | 13/01/2021 | 15/03/2021 | 13/04/2021 | 23/04/2021 | 52,48 | 40 | 2.099,20 |
| | 2020 | 604129 | 30/09/2020 | 1.072,79 | 08/10/2020 | 06/10/2020 | 07/12/2020 | 14/04/2021 | 23/04/2021 | 879,34 | 139 | 122.228,26 |
| | 2020 | 604673 | 31/10/2020 | 1.184,36 | 09/11/2020 | 06/11/2020 | 05/01/2021 | 14/04/2021 | 23/04/2021 | 970,79 | 108 | 104.845,32 |
| | 2020 | 605149 | 30/11/2020 | 1.035,10 | 22/12/2020 | 04/12/2020 | 02/02/2021 | 14/04/2021 | 23/04/2021 | 848,44 | 80 | 67.875,20 |
| | 2020 | 605658 | 31/12/2020 | 1.216,89 | 03/02/2021 | 08/01/2021 | 09/03/2021 | 14/04/2021 | 23/04/2021 | 997,45 | 45 | 44.885,25 |
| | 2021 | 300225 | 31/01/2021 | 186,76 | 18/02/2021 | 11/02/2021 | 12/04/2021 | 18/03/2021 | 23/04/2021 | 153,08 | 11 | 1.683,88 |
| | 2021 | 300301 | 31/01/2021 | 2.141,22 | 18/02/2021 | 11/02/2021 | 12/04/2021 | 18/03/2021 | 23/04/2021 | 1.755,10 | 11 | 19.306,10 |
| | 2021 | 301194 | 31/01/2021 | 50,95 | 18/02/2021 | 11/02/2021 | 12/04/2021 | 18/03/2021 | 23/04/2021 | 41,76 | 11 | 459,36 |
| | 2021 | 301808 | 28/02/2021 | 2.124,41 | 11/03/2021 | 11/03/2021 | 10/05/2021 | 18/03/2021 | 23/04/2021 | 1.741,32 | -17 | - 29.602,44 |
| | 2021 | 301827 | 28/02/2021 | 190,42 | 11/03/2021 | 11/03/2021 | 10/05/2021 | 18/03/2021 | 23/04/2021 | 156,08 | -17 | - 2.653,36 |
| | 2021 | 302777 | 28/02/2021 | 50,95 | 12/04/2021 | 11/03/2021 | 10/05/2021 | 13/04/2021 | 23/04/2021 | 41,76 | -17 | - 709,92 |
| | 2021 | 303461 | 31/03/2021 | 238,02 | 29/04/2021 | 12/04/2021 | 11/06/2021 | 29/04/2021 | 28/06/2021 | 195,10 | 17 | 3.316,70 |
| | 2021 | 304414 | 31/03/2021 | 63,68 | 29/04/2021 | 13/04/2021 | 14/06/2021 | 29/04/2021 | 28/06/2021 | 52,20 | 16 | 835,20 |
| | 2021 | 305122 | 30/04/2021 | 190,42 | 13/05/2021 | 11/05/2021 | 12/07/2021 | 14/05/2021 | 28/06/2021 | 156,08 | -12 | - 1.872,96 |
| | 2021 | 305194 | 30/04/2021 | 2.188,17 | 13/05/2021 | 12/05/2021 | 12/07/2021 | 14/05/2021 | 28/06/2021 | 1.793,58 | -13 | - 23.316,54 |
| | 2021 | 306081 | 30/04/2021 | 50,95 | 13/05/2021 | 12/05/2021 | 12/07/2021 | 14/05/2021 | 28/06/2021 | 41,76 | -13 | - 542,88 |
| | 2021 | 600711 | 28/02/2021 | 1.042,51 | 11/03/2021 | 04/03/2021 | 03/05/2021 | 18/03/2021 | 23/04/2021 | 854,52 | -10 | - 8.545,20 |
| | 2021 | 601230 | 31/03/2021 | 1.119,84 | 29/04/2021 | 06/04/2021 | 07/06/2021 | 29/04/2021 | 28/06/2021 | 917,90 | 23 | 21.111,70 |
| | 2021 | 601784 | 30/04/2021 | 1.241,56 | 10/05/2021 | 06/05/2021 | 05/07/2021 | 11/05/2021 | 28/06/2021 | 1.017,67 | -7 | - 7.123,69 |
| 3158 ENEL ENERGIA SPA - LUCE | | | | | | | | | | | | |
| | 2021 | 4129164441 | 15/04/2021 | 3.946,99 | 20/04/2021 | 16/04/2021 | 15/06/2021 | 20/04/2021 | 23/04/2021 | 3.235,24 | -53 | - 171.467,72 |
| | 2021 | 4129164442 | 15/04/2021 | 42.097,92 | 20/04/2021 | 16/04/2021 | 15/06/2021 | 20/04/2021 | 23/04/2021 | 34.506,49 | -53 | - 1.828.843,97 |
| | 2021 | 4129164443 | 15/04/2021 | 802,50 | 20/04/2021 | 16/04/2021 | 15/06/2021 | 20/04/2021 | 23/04/2021 | 657,79 | -53 | - 34.862,87 |
| | 2021 | 4136646651 | 13/05/2021 | 3.679,52 | 18/05/2021 | 15/05/2021 | 14/07/2021 | 20/05/2021 | 27/05/2021 | 3.016,00 | -48 | - 144.768,00 |
| | 2021 | 4136646652 | 13/05/2021 | 36.323,24 | 18/05/2021 | 15/05/2021 | 14/07/2021 | 20/05/2021 | 27/05/2021 | 29.773,15 | -48 | - 1.429.111,20 |
| | 2021 | 4136646653 | 13/05/2021 | 777,37 | 18/05/2021 | 14/05/2021 | 13/07/2021 | 20/05/2021 | 27/05/2021 | 637,19 | -47 | - 29.947,93 |
| 3213 TALETE SPA | | | | | | | | | | | | |
| | 2021 | 591/V03 | 06/04/2021 | 332,68 | 13/04/2021 | 10/04/2021 | 10/04/2021 | 13/04/2021 | 15/04/2021 | 302,44 | -55 | - 16.634,20 |
| 3229 CIR FOOD COOPERATIVA ITALIANA DIRISTORAZIONE | | | | | | | | | | | | |
| | 2020 | 5200022807 | 30/11/2020 | 9.242,06 | 31/12/2020 | 17/12/2020 | 15/02/2021 | 18/03/2021 | 23/04/2021 | 8.886,60 | 67 | 595.402,20 |
| | 2021 | 5200002855 | 31/01/2021 | 2.946,22 | 12/02/2021 | 12/02/2021 | 13/04/2021 | 18/03/2021 | 23/04/2021 | 2.832,90 | 10 | 28.329,00 |
| | 2021 | 5200002856 | 31/01/2021 | 264,56 | 12/02/2021 | 11/02/2021 | 12/04/2021 | 18/03/2021 | 23/04/2021 | 254,38 | 11 | 2.798,18 |
| | 2021 | 5200002864 | 31/01/2021 | - 1.138,74 | 05/03/2021 | 11/02/2021 | 12/04/2021 | 18/03/2021 | 23/04/2021 | - 1.094,94 | 11 | - 12.044,34 |
| | 2021 | 5200002869 | 31/01/2021 | 5.029,99 | 12/02/2021 | 11/02/2021 | 12/04/2021 | 18/03/2021 | 23/04/2021 | 4.836,53 | 11 | 53.201,83 |
| | 2021 | 5200003190 | 31/01/2021 | 4.664,22 | 18/02/2021 | 12/02/2021 | 13/04/2021 | 18/03/2021 | 23/04/2021 | 4.484,83 | 10 | 44.848,30 |
| | 2021 | 5200007042 | 15/03/2021 | 4.923,03 | 17/03/2021 | 16/03/2021 | 17/05/2021 | 18/03/2021 | 23/04/2021 | 4.302,01 | -22 | - 94.644,22 |
| | 2021 | 5200007042 | 15/03/2021 | 4.923,03 | 17/03/2021 | 16/03/2021 | 17/05/2021 | 18/03/2021 | 23/04/2021 | 431,67 | -22 | - 9.496,74 |

| | | | | | | | | | | | | |
|---|---|---|---|---|---|---|---|---|---|---|---|---|
| 3373 WIND TRE SPA ( EX H3G SPA) | | | | | | | | | | | | |
| | 2021 | 2021E000003139 | 21/03/2021 | 3.294,09 | 25/03/2021 | 24/03/2021 | 24/05/2021 | 26/03/2021 | 06/04/2021 | 2.723,35 | -47 | - 127.997,45 |
| 3405 EUROCLONE SPA (EX CELBIO) | | | | | | | | | | | | |
| | 2021 | 005295-0CPAPA | 17/05/2021 | 1.587,02 | 31/05/2021 | 25/05/2021 | 26/07/2021 | 03/06/2021 | 11/06/2021 | 1.300,84 | -43 | - 55.936,12 |
| | 2021 | 005822-0CPAPA | 31/05/2021 | 1.622,60 | 10/06/2021 | 02/06/2021 | 02/08/2021 | 23/06/2021 | 28/06/2021 | 1.330,00 | -34 | - 45.220,00 |
| | 2021 | 005823-0CPAPA | 31/05/2021 | 1.622,60 | 10/06/2021 | 02/06/2021 | 02/08/2021 | 23/06/2021 | 28/06/2021 | 1.330,00 | -34 | - 45.220,00 |
| 3520 SARTORIUS ITALY SRL | | | | | | | | | | | | |
| | 2021 | 9142019588 | 15/02/2021 | 1.207,80 | 18/02/2021 | 15/02/2021 | 16/04/2021 | 04/06/2021 | 28/06/2021 | 990,00 | 73 | 72.270,00 |
| | 2021 | 9142020406 | 16/03/2021 | 13.420,00 | 17/03/2021 | 16/03/2021 | 17/05/2021 | 26/04/2021 | 11/06/2021 | 11.000,00 | 27 | 297.000,00 |
| | 2021 | 9142021804 | 29/04/2021 | 9.247,60 | 30/04/2021 | 29/04/2021 | 28/06/2021 | 01/06/2021 | 28/06/2021 | 7.580,00 | 0 | - |
| | 2021 | 9142021805 | 29/04/2021 | 6.231,76 | 30/04/2021 | 29/04/2021 | 28/06/2021 | 01/06/2021 | 28/06/2021 | 5.108,00 | 0 | - |
| | 2021 | 9142021806 | 29/04/2021 | 7.739,68 | 30/04/2021 | 29/04/2021 | 28/06/2021 | 11/05/2021 | 17/05/2021 | 6.344,00 | -42 | - 266.448,00 |
| 3560 NEW GENESYS SRL | | | | | | | | | | | | |
| | 2021 | FPA 1/21 | 22/01/2021 | 35.685,00 | 16/02/2021 | 22/01/2021 | 23/03/2021 | 01/04/2021 | 06/04/2021 | 29.250,00 | 14 | 409.500,00 |
| 3615 COOPSERVICE S.COOP.P.A. | | | | | | | | | | | | |
| | 2020 | 9124006098 | 30/11/2020 | 12.132,90 | 31/12/2020 | 10/12/2020 | 08/02/2021 | 03/03/2021 | 23/04/2021 | 9.945,00 | 74 | 735.930,00 |
| | 2020 | 9124006408 | 31/12/2020 | 54,62 | 31/12/2020 | 31/12/2020 | 01/03/2021 | 08/04/2021 | 15/04/2021 | 44,77 | 45 | 2.014,65 |
| | 2020 | 9124006409 | 31/12/2020 | 54,62 | 31/12/2020 | 31/12/2020 | 01/03/2021 | 08/04/2021 | 15/04/2021 | 44,77 | 45 | 2.014,65 |
| | 2020 | 9124006410 | 31/12/2020 | 163,87 | 31/12/2020 | 31/12/2020 | 01/03/2021 | 08/04/2021 | 15/04/2021 | 134,32 | 45 | 6.044,40 |
| | 2020 | 9124006411 | 31/12/2020 | 163,87 | 31/12/2020 | 31/12/2020 | 01/03/2021 | 08/04/2021 | 15/04/2021 | 134,32 | 45 | 6.044,40 |
| | 2020 | 9124006503 | 31/12/2020 | 10.615,23 | 02/02/2021 | 07/01/2021 | 08/03/2021 | 03/03/2021 | 23/04/2021 | 8.701,01 | 46 | 400.246,46 |
| | 2021 | 9124000070 | 21/01/2021 | - 7.279,74 | 23/02/2021 | 25/01/2021 | 26/03/2021 | 03/03/2021 | 23/04/2021 | - 5.967,00 | 28 | - 167.076,00 |
| | 2021 | 9124000071 | 21/01/2021 | 10.029,86 | 26/02/2021 | 25/01/2021 | 26/03/2021 | 08/04/2021 | 06/05/2021 | 8.221,20 | 41 | 337.069,20 |
| | 2021 | 9124000200 | 31/01/2021 | 10.615,23 | 16/03/2021 | 10/02/2021 | 12/04/2021 | 08/04/2021 | 06/05/2021 | 8.701,01 | 25 | 217.525,25 |
| | 2021 | 9124000503 | 28/02/2021 | 10.615,23 | 17/03/2021 | 12/03/2021 | 11/05/2021 | 13/04/2021 | 06/05/2021 | 283,75 | -5 | - 1.418,75 |
| | 2021 | 9124000503 | 28/02/2021 | 10.615,23 | 17/03/2021 | 12/03/2021 | 11/05/2021 | 13/04/2021 | 06/05/2021 | 8.417,26 | -5 | - 42.086,30 |
| | 2021 | 9129003816 | 31/03/2021 | 163,87 | 29/04/2021 | 12/04/2021 | 11/06/2021 | 30/04/2021 | 27/05/2021 | 134,32 | -15 | - 2.014,80 |
| | 2021 | 9129005416 | 30/04/2021 | 10.615,23 | 13/05/2021 | 12/05/2021 | 12/07/2021 | 14/05/2021 | 28/06/2021 | 8.701,01 | -13 | - 113.113,13 |
| 3695 INAZ PAGHE SRL | | | | | | | | | | | | |
| | 2021 | 21-0007019 | 03/03/2021 | 15.264,69 | 25/03/2021 | 04/03/2021 | 03/05/2021 | 09/06/2021 | 11/06/2021 | 12.512,04 | 39 | 487.969,56 |
| | 2021 | 21-0007062 | 04/03/2021 | 2.603,48 | 05/03/2021 | 05/03/2021 | 04/05/2021 | 09/06/2021 | 11/06/2021 | 2.134,00 | 38 | 81.092,00 |
| | 2021 | 21-0007066 | 04/03/2021 | 18.300,00 | 25/03/2021 | 05/03/2021 | 04/05/2021 | 09/06/2021 | 11/06/2021 | 2.487,96 | 38 | 94.542,48 |
| | 2021 | 21-0007066 | 04/03/2021 | 18.300,00 | 25/03/2021 | 05/03/2021 | 04/05/2021 | 09/06/2021 | 11/06/2021 | 12.512,04 | 38 | 475.457,52 |
| | 2021 | 21-0007067 | 04/03/2021 | 18.300,00 | 25/03/2021 | 05/03/2021 | 04/05/2021 | 09/06/2021 | 11/06/2021 | 15.000,00 | 38 | 570.000,00 |
| 3801 PIN.GO SOCIETÃ  COOPERATIVA SOCIALEINTEGRATA | | | | | | | | | | | | |
| | 2020 | 22/003 | 05/08/2020 | 10.718,79 | 23/09/2020 | 06/08/2020 | 05/10/2020 | 12/04/2021 | 15/04/2021 | 8.785,89 | 192 | 1.686.890,88 |
| | 2020 | 35/003 | 02/12/2020 | 10.597,46 | 23/12/2020 | 03/12/2020 | 01/02/2021 | 09/04/2021 | 12/04/2021 | 8.686,44 | 70 | 608.050,80 |
| | 2021 | 1/003 | 05/01/2021 | 21.442,66 | 18/03/2021 | 08/01/2021 | 09/03/2021 | 22/03/2021 | 12/04/2021 | 12.938,99 | 34 | 439.925,66 |
| | 2021 | 1/003 | 05/01/2021 | 21.442,66 | 18/03/2021 | 08/01/2021 | 09/03/2021 | 22/03/2021 | 12/04/2021 | 4.636,96 | 34 | 157.656,64 |
| | 2021 | 2/003 | 05/01/2021 | 10.496,55 | 08/02/2021 | 08/01/2021 | 09/03/2021 | 15/03/2021 | 12/04/2021 | 8.603,73 | 34 | 292.526,82 |
| | 2021 | 4/003 | 02/02/2021 | 20.822,02 | 08/02/2021 | 02/02/2021 | 06/04/2021 | 22/03/2021 | 12/04/2021 | 17.067,23 | 9 | 153.605,07 |
| | 2021 | 5/003 | 02/02/2021 | 9.315,53 | 08/02/2021 | 02/02/2021 | 06/04/2021 | 09/04/2021 | 12/04/2021 | 7.635,68 | 9 | 68.721,12 |
| | 2021 | 7/003 | 02/03/2021 | 23.827,88 | 30/03/2021 | 08/03/2021 | 07/05/2021 | 01/04/2021 | 12/04/2021 | 19.531,05 | -25 | - 488.276,25 |
| | 2021 | 8/003 | 02/03/2021 | 9.970,43 | 06/04/2021 | 08/03/2021 | 07/05/2021 | 08/04/2021 | 12/04/2021 | 8.172,48 | -25 | - 204.312,00 |
| | 2021 | 12/003 | 02/04/2021 | 11.376,67 | 13/04/2021 | 03/04/2021 | 02/06/2021 | 13/04/2021 | 17/05/2021 | 9.325,14 | -16 | - 149.202,24 |
| | 2021 | 15/003 | 04/05/2021 | 9.953,59 | 13/05/2021 | 07/05/2021 | 06/07/2021 | 14/05/2021 | 17/05/2021 | 8.158,68 | -50 | - 407.934,00 |
| 3840 ACCREDIA SISTEMA ITALIANO ACCREDITA | | | | | | | | | | | | |
| | 2021 | 1229DL | 22/04/2021 | 1.586,00 | 11/05/2021 | 26/04/2021 | 25/06/2021 | 11/05/2021 | 17/05/2021 | 1.300,00 | -39 | - 50.700,00 |
| 4046 BIOCLASS S.R.L. | | | | | | | | | | | | |
| | 2021 | 202100180 | 23/03/2021 | 2.629,10 | 25/03/2021 | 23/03/2021 | 24/05/2021 | 06/04/2021 | 06/05/2021 | 2.155,00 | -16 | - 34.480,00 |
| | 2021 | 202100352 | 24/05/2021 | 3.546,54 | 25/05/2021 | 24/05/2021 | 23/07/2021 | 27/05/2021 | 11/06/2021 | 2.907,00 | -42 | - 122.094,00 |
| 4050 VERDER SCIENTIFIC SRL (EX RETSCH ITALIA) | | | | | | | | | | | | |
| | 2021 | 000011-0CPA | 27/01/2021 | 6.710,00 | 23/02/2021 | 29/01/2021 | 30/03/2021 | 04/03/2021 | 06/05/2021 | 5.500,00 | 37 | 203.500,00 |
| 4068 MAGGIOLI SPA | | | | | | | | | | | | |
| | 2020 | 2144725 | 31/10/2020 | 6.797,84 | 03/12/2020 | 12/11/2020 | 11/01/2021 | 20/05/2021 | 27/05/2021 | 5.572,00 | 136 | 757.792,00 |
| | 2021 | 1125108 | 30/04/2021 | 180,00 | 13/05/2021 | 01/05/2021 | 30/06/2021 | 14/05/2021 | 27/05/2021 | 180,00 | -34 | - 6.120,00 |
| | 2021 | 1130271 | 28/05/2021 | 75,00 | 31/05/2021 | 29/05/2021 | 28/07/2021 | 03/06/2021 | 11/06/2021 | 75,00 | -47 | - 3.525,00 |
| 4093 TECNOIMPIANTISTICA EDILIZIA SRL | | | | | | | | | | | | |
| | 2020 | 37/PA | 11/09/2020 | 17.759,10 | 25/09/2020 | 11/09/2020 | 10/11/2020 | 13/04/2021 | 22/04/2021 | 14.556,64 | 163 | 2.372.732,32 |

| | | | | | | | | | | | | |
|---|---|---|---|---|---|---|---|---|---|---|---|---|
| | 2021 | 5/PA | 08/02/2021 | 646,89 | 09/04/2021 | 08/02/2021 | 09/04/2021 | 09/04/2021 | 15/04/2021 | 530,24 | 6 | 3.181,44 |
| | 2021 | 13/PA | 25/05/2021 | 4.301,37 | 26/05/2021 | 25/05/2021 | 30/06/2021 | 26/05/2021 | 27/05/2021 | 3.525,71 | -58 | - 204.491,18 |
| | 2021 | 14/PA | 25/05/2021 | 1.885,36 | 26/05/2021 | 25/05/2021 | 30/06/2021 | 26/05/2021 | 27/05/2021 | 1.545,38 | -58 | - 89.632,04 |
| | 2021 | 15/PA | 25/05/2021 | 2.419,27 | 26/05/2021 | 25/05/2021 | 30/06/2021 | 26/05/2021 | 27/05/2021 | 1.983,01 | -58 | - 115.014,58 |
| | 2021 | 16/PA | 25/05/2021 | 2.888,64 | 26/05/2021 | 25/05/2021 | 30/06/2021 | 26/05/2021 | 27/05/2021 | 2.367,74 | -58 | - 137.328,92 |
| | 2021 | 17/PA | 26/05/2021 | 1.167,78 | 26/05/2021 | 26/05/2021 | 30/06/2021 | 26/05/2021 | 27/05/2021 | 957,20 | -59 | - 56.474,80 |
| | 2021 | 18/PA | 26/05/2021 | 926,32 | 26/05/2021 | 26/05/2021 | 30/06/2021 | 26/05/2021 | 27/05/2021 | 759,28 | -59 | - 44.797,52 |
| | 2021 | 19/PA | 26/05/2021 | 2.319,83 | 26/05/2021 | 26/05/2021 | 30/06/2021 | 26/05/2021 | 27/05/2021 | 1.901,50 | -59 | - 112.188,50 |
| | 2021 | 20/PA | 26/05/2021 | 941,02 | 26/05/2021 | 26/05/2021 | 30/06/2021 | 26/05/2021 | 27/05/2021 | 771,33 | -59 | - 45.508,47 |
| | 2021 | 21/PA | 26/05/2021 | 3.246,43 | 26/05/2021 | 26/05/2021 | 30/06/2021 | 26/05/2021 | 27/05/2021 | 2.661,01 | -59 | - 156.999,59 |
| | 2021 | 22/PA | 26/05/2021 | 1.728,96 | 26/05/2021 | 26/05/2021 | 30/06/2021 | 26/05/2021 | 27/05/2021 | 1.417,18 | -59 | - 83.613,62 |
| 4098 TEST VERITAS S.R.L. | | | | | | | | | | | | |
| | 2021 | PA13/E | 10/03/2021 | 406,87 | 08/04/2021 | 10/03/2021 | 10/05/2021 | 08/04/2021 | 15/04/2021 | 333,50 | -24 | - 8.004,00 |
| | 2021 | PA18/E | 22/04/2021 | 905,24 | 26/04/2021 | 23/04/2021 | 22/06/2021 | 25/05/2021 | 11/06/2021 | 742,00 | -11 | - 8.162,00 |
| 4100 SYSTEMA CONSULTING SRL | | | | | | | | | | | | |
| | 2021 | 44653 | 18/03/2021 | 552,00 | 13/04/2021 | 19/03/2021 | 18/05/2021 | 13/04/2021 | 15/04/2021 | 552,00 | -33 | - 18.216,00 |
| 4101 MYO SPA (EX KARNAK) | | | | | | | | | | | | |
| | 2020 | 2040/200038230 | 31/12/2020 | 3.180,82 | 15/02/2021 | 05/01/2021 | 08/03/2021 | 10/06/2021 | 28/06/2021 | 1.974,56 | 114 | 225.099,84 |
| 4112 TK ELEVATOR | | | | | | | | | | | | |
| | 2021 | 23293 | 23/03/2021 | 12.617,24 | 26/03/2021 | 25/03/2021 | 24/05/2021 | 26/03/2021 | 06/04/2021 | 10.342,00 | -48 | - 496.416,00 |
| | 2021 | 34578 | 12/05/2021 | 17.772,96 | 21/05/2021 | 12/05/2021 | 12/07/2021 | 21/05/2021 | 27/05/2021 | 9.123,00 | -45 | - 410.535,00 |
| | 2021 | 34578 | 12/05/2021 | 17.772,96 | 21/05/2021 | 12/05/2021 | 12/07/2021 | 21/05/2021 | 27/05/2021 | 5.445,00 | -45 | - 245.025,00 |
| 4148 MEDIACONSULT SRL | | | | | | | | | | | | |
| | 2021 | 346 | 09/04/2021 | 300,00 | 26/04/2021 | 10/04/2021 | 09/06/2021 | 29/04/2021 | 06/05/2021 | 300,00 | -34 | - 10.200,00 |
| 4149 LIFE TECHNOLOGIES ITALIA | | | | | | | | | | | | |
| | 2019 | 11517 | 12/11/2019 | 5.709,60 | 25/11/2019 | 25/11/2019 | 24/01/2020 | 21/05/2021 | 27/05/2021 | 4.680,00 | -67 | - 313.560,00 |
| | 2021 | 5912214502 | 26/03/2021 | 2.522,35 | 31/03/2021 | 30/03/2021 | 31/05/2021 | 31/03/2021 | 06/04/2021 | 2.067,50 | -53 | - 109.577,50 |
| 4161 ALIA SPA. (EX QUADRIFOGLIO SPA) | | | | | | | | | | | | |
| | 2020 | 400738 | 10/07/2020 | 438,22 | 16/07/2020 | 13/07/2020 | 11/09/2020 | 19/05/2021 | 27/05/2021 | 359,20 | 258 | 92.673,60 |
| 4186 C2 SRL | | | | | | | | | | | | |
| | 2021 | 4970 | 30/04/2021 | 525,82 | 07/06/2021 | 06/05/2021 | 05/07/2021 | 07/06/2021 | 11/06/2021 | 431,00 | -24 | - 10.344,00 |
| 4257 TKM SRL | | | | | | | | | | | | |
| | 2021 | 1838 | 16/04/2021 | 2.147,20 | 13/05/2021 | 27/04/2021 | 28/06/2021 | 14/05/2021 | 27/05/2021 | 1.760,00 | -30 | - 52.800,00 |
| 4399 CARLO ERBA REAGENTS SRL | | | | | | | | | | | | |
| | 2020 | 2120028217 | 03/09/2020 | 5.208,18 | 24/09/2020 | 03/09/2020 | 02/11/2020 | 30/04/2021 | 06/05/2021 | 4.269,00 | -34 | - 145.146,00 |
| | 2020 | 2120037178 | 06/11/2020 | 124,44 | 12/11/2020 | 06/11/2020 | 05/01/2021 | 16/04/2021 | 06/05/2021 | 102,00 | 121 | 12.342,00 |
| | 2021 | 2121003781 | 02/02/2021 | 868,88 | 04/02/2021 | 03/02/2021 | 06/04/2021 | 25/05/2021 | 11/06/2021 | 712,20 | 68 | 48.429,60 |
| | 2021 | 2121004056 | 02/02/2021 | 423,58 | 04/02/2021 | 02/02/2021 | 06/04/2021 | 25/05/2021 | 11/06/2021 | 347,20 | 69 | 23.956,80 |
| | 2021 | 2121011678 | 29/03/2021 | 62,60 | 01/04/2021 | 30/03/2021 | 31/05/2021 | 01/04/2021 | 06/04/2021 | 51,31 | -53 | - 2.719,43 |
| | 2021 | 2121013681 | 13/04/2021 | 860,10 | 14/04/2021 | 13/04/2021 | 14/06/2021 | 15/04/2021 | 23/04/2021 | 705,00 | -50 | - 35.250,00 |
| | 2021 | 2121015290 | 22/04/2021 | 2.773,98 | 23/04/2021 | 22/04/2021 | 21/06/2021 | 26/04/2021 | 06/05/2021 | 2.273,75 | -46 | - 104.592,50 |
| | 2021 | 2121015470 | 23/04/2021 | 770,13 | 26/04/2021 | 26/04/2021 | 25/06/2021 | 27/04/2021 | 06/05/2021 | 631,25 | -50 | - 31.562,50 |
| | 2021 | 2121015471 | 23/04/2021 | 140,85 | 26/04/2021 | 26/04/2021 | 25/06/2021 | 27/04/2021 | 06/05/2021 | 115,45 | -50 | - 5.772,50 |
| | 2021 | 2121015472 | 23/04/2021 | 585,72 | 26/04/2021 | 26/04/2021 | 25/06/2021 | 27/04/2021 | 06/05/2021 | 480,10 | -50 | - 24.005,00 |
| | 2021 | 2121015473 | 23/04/2021 | 21,26 | 26/04/2021 | 26/04/2021 | 25/06/2021 | 27/04/2021 | 06/05/2021 | 17,43 | -50 | - 871,50 |
| | 2021 | 2121015474 | 23/04/2021 | 64,65 | 26/04/2021 | 26/04/2021 | 25/06/2021 | 27/04/2021 | 06/05/2021 | 52,99 | -50 | - 2.649,50 |
| | 2021 | 2121015475 | 23/04/2021 | 1.122,40 | 26/04/2021 | 26/04/2021 | 25/06/2021 | 27/04/2021 | 06/05/2021 | 920,00 | -50 | - 46.000,00 |
| | 2021 | 2121015780 | 27/04/2021 | 89,30 | 19/05/2021 | 27/04/2021 | 28/06/2021 | 20/05/2021 | 27/05/2021 | 73,20 | -30 | - 2.196,00 |
| | 2021 | 2121015781 | 27/04/2021 | 405,53 | 10/05/2021 | 27/04/2021 | 28/06/2021 | 11/05/2021 | 17/05/2021 | 332,40 | -40 | - 13.296,00 |
| | 2021 | 2121016086 | 27/04/2021 | 7.379,48 | 28/04/2021 | 27/04/2021 | 28/06/2021 | 29/04/2021 | 06/05/2021 | 6.048,75 | -51 | - 308.486,25 |
| | 2021 | 2121016121 | 28/04/2021 | 94,39 | 06/05/2021 | 29/04/2021 | 28/06/2021 | 07/05/2021 | 17/05/2021 | 77,37 | -42 | - 3.249,54 |
| | 2021 | 2121016122 | 28/04/2021 | 1.177,30 | 10/05/2021 | 29/04/2021 | 28/06/2021 | 11/05/2021 | 17/05/2021 | 965,00 | -42 | - 40.530,00 |
| | 2021 | 2121016196 | 28/04/2021 | 19,73 | 10/05/2021 | 28/04/2021 | 28/06/2021 | 11/05/2021 | 17/05/2021 | 16,17 | -41 | - 662,97 |
| | 2021 | 2121016197 | 28/04/2021 | 535,28 | 29/04/2021 | 29/04/2021 | 28/06/2021 | 29/04/2021 | 06/05/2021 | 438,75 | -53 | - 23.253,75 |
| | 2021 | 2121016198 | 28/04/2021 | 2.313,43 | 10/05/2021 | 29/04/2021 | 28/06/2021 | 11/05/2021 | 17/05/2021 | 1.896,25 | -42 | - 79.642,50 |
| | 2021 | 2121019167 | 17/05/2021 | 480,68 | 20/05/2021 | 17/05/2021 | 16/07/2021 | 24/05/2021 | 27/05/2021 | 394,00 | -50 | - 19.700,00 |
| | 2021 | 2121019169 | 17/05/2021 | 480,68 | 20/05/2021 | 17/05/2021 | 16/07/2021 | 24/05/2021 | 27/05/2021 | 394,00 | -50 | - 19.700,00 |
| | 2021 | 2121019170 | 17/05/2021 | 1.201,70 | 20/05/2021 | 17/05/2021 | 16/07/2021 | 24/05/2021 | 27/05/2021 | 985,00 | -50 | - 49.250,00 |
| | 2021 | 2121020827 | 26/05/2021 | 372,77 | 17/06/2021 | 27/05/2021 | 26/07/2021 | 23/06/2021 | 28/06/2021 | 305,55 | -28 | - 8.555,40 |

| | | | | | | | | | | | | |
|---|---|---|---|---|---|---|---|---|---|---|---|---|
| | 2021 | 2121021072 | 28/05/2021 | 390,40 | 31/05/2021 | 29/05/2021 | 28/07/2021 | 03/06/2021 | 11/06/2021 | 320,00 | -47 | - 15.040,00 |
| | 2021 | 2121021073 | 28/05/2021 | 210,63 | 31/05/2021 | 28/05/2021 | 27/07/2021 | 03/06/2021 | 11/06/2021 | 172,65 | -46 | - 7.941,90 |
| | 2021 | 2121021601 | 03/06/2021 | 2.033,92 | 16/06/2021 | 04/06/2021 | 03/08/2021 | 23/06/2021 | 28/06/2021 | 1.667,15 | -36 | - 60.017,40 |
| | 2021 | 2121021882 | 03/06/2021 | 117,85 | 16/06/2021 | 04/06/2021 | 03/08/2021 | 23/06/2021 | 28/06/2021 | 96,60 | -36 | - 3.477,60 |
| | 2021 | 2121022416 | 08/06/2021 | 97,27 | 10/06/2021 | 09/06/2021 | 09/08/2021 | 10/06/2021 | 28/06/2021 | 79,73 | -41 | - 3.268,93 |
| 4447 GENERON SPA | | | | | | | | | | | | |
| | 2021 | 000070/PA | 31/03/2021 | 9.760,00 | 29/04/2021 | 06/04/2021 | 07/06/2021 | 30/04/2021 | 06/05/2021 | 8.000,00 | -30 | - 240.000,00 |
| | 2021 | 000071/PA | 31/03/2021 | 302,17 | 26/04/2021 | 06/04/2021 | 07/06/2021 | 27/04/2021 | 06/05/2021 | 247,68 | -30 | - 7.430,40 |
| | 2021 | 000072/PA | 31/03/2021 | 990,38 | 26/04/2021 | 06/04/2021 | 07/06/2021 | 27/04/2021 | 06/05/2021 | 811,79 | -30 | - 24.353,70 |
| | 2021 | 000073/PA | 31/03/2021 | 878,58 | 26/04/2021 | 06/04/2021 | 07/06/2021 | 27/04/2021 | 06/05/2021 | 720,15 | -30 | - 21.604,50 |
| | 2021 | 000074/PA | 31/03/2021 | 1.807,56 | 26/04/2021 | 06/04/2021 | 07/06/2021 | 27/04/2021 | 06/05/2021 | 1.481,61 | -30 | - 44.448,30 |
| | 2021 | 000090/PA | 30/04/2021 | 151,08 | 10/05/2021 | 05/05/2021 | 05/07/2021 | 11/05/2021 | 17/05/2021 | 123,84 | -48 | - 5.944,32 |
| | 2021 | 000091/PA | 30/04/2021 | 7.544,86 | 10/05/2021 | 05/05/2021 | 05/07/2021 | 11/05/2021 | 17/05/2021 | 6.184,31 | -48 | - 296.846,88 |
| | 2021 | 000122/PA | 31/05/2021 | 201,45 | 16/06/2021 | 04/06/2021 | 03/08/2021 | 23/06/2021 | 28/06/2021 | 165,12 | -36 | - 5.944,32 |
| 4520 IN3DIAGNOSTIC SRL | | | | | | | | | | | | |
| | 2021 | FATTPA 19_21 | 06/04/2021 | 649,04 | 29/04/2021 | 10/04/2021 | 09/06/2021 | 30/04/2021 | 06/05/2021 | 532,00 | -34 | - 18.088,00 |
| 4525 ILLUMINA ITALY SRL | | | | | | | | | | | | |
| | 2021 | 7080021061 | 23/02/2021 | 19.819,29 | 02/03/2021 | 25/02/2021 | 26/04/2021 | 17/06/2021 | 28/06/2021 | 16.245,32 | 63 | 1.023.455,16 |
| | 2021 | 7080021433 | 11/03/2021 | 1.168,27 | 16/03/2021 | 15/03/2021 | 14/05/2021 | 17/06/2021 | 28/06/2021 | 957,60 | 45 | 43.092,00 |
| | 2021 | 7080021737 | 24/03/2021 | 2.948,90 | 29/03/2021 | 26/03/2021 | 25/05/2021 | 30/03/2021 | 06/04/2021 | 2.417,13 | -49 | - 118.439,37 |
| | 2021 | 7080021996 | 06/04/2021 | 4.145,18 | 29/04/2021 | 08/04/2021 | 07/06/2021 | 25/05/2021 | 11/06/2021 | 3.397,69 | 4 | 13.590,76 |
| | 2021 | 7080021997 | 06/04/2021 | 17.426,72 | 29/04/2021 | 10/04/2021 | 09/06/2021 | 17/06/2021 | 28/06/2021 | 14.284,20 | 19 | 271.399,80 |
| | 2021 | 7080022639 | 10/05/2021 | 1.168,27 | 13/05/2021 | 12/05/2021 | 12/07/2021 | 17/06/2021 | 28/06/2021 | 957,60 | -13 | - 12.448,80 |
| | 2021 | 7080023431 | 16/06/2021 | 15.476,19 | 23/06/2021 | 18/06/2021 | 17/08/2021 | 23/06/2021 | 28/06/2021 | 12.685,40 | -50 | - 634.270,00 |
| | 2021 | 7080023460 | 17/06/2021 | 7.533,10 | 22/06/2021 | 22/06/2021 | 23/08/2021 | 23/06/2021 | 28/06/2021 | 6.174,67 | -54 | - 333.432,18 |
| 4536 AGILENT TECHNOLOGIES ITALIA SPA | | | | | | | | | | | | |
| | 2021 | 199228287/345786/P1 | 25/02/2021 | 2.282,50 | 02/03/2021 | 25/02/2021 | 26/04/2021 | 03/06/2021 | 11/06/2021 | 1.870,90 | 46 | 86.061,40 |
| | 2021 | 199234048/349970/P1 | 11/05/2021 | 3.796,88 | 19/05/2021 | 12/05/2021 | 12/07/2021 | 20/05/2021 | 27/05/2021 | 3.112,20 | -45 | - 140.049,00 |
| 4571 RANDOX LABORATORIES LIMITED | | | | | | | | | | | | |
| | 2021 | 18515 | 25/01/2021 | 402,60 | 09/03/2021 | 03/02/2021 | 06/04/2021 | 13/04/2021 | 23/04/2021 | 330,00 | 19 | 6.270,00 |
| | 2021 | 19418 | 31/03/2021 | 732,00 | 26/04/2021 | 09/04/2021 | 08/06/2021 | 29/04/2021 | 06/05/2021 | 600,00 | -33 | - 19.800,00 |
| | 2021 | 19703 | 17/05/2021 | 536,80 | 31/05/2021 | 27/05/2021 | 26/07/2021 | 03/06/2021 | 11/06/2021 | 440,00 | -45 | - 19.800,00 |
| 4586 NIPPON GASES INDUSTRIAL SRL | | | | | | | | | | | | |
| | 2021 | 500106 | 31/01/2021 | 124,93 | 09/02/2021 | 03/02/2021 | 06/04/2021 | 30/04/2021 | 17/05/2021 | 102,40 | 43 | 4.403,20 |
| | 2021 | 500264 | 31/01/2021 | 248,88 | 09/02/2021 | 03/02/2021 | 06/04/2021 | 30/04/2021 | 17/05/2021 | 4,00 | 43 | 172,00 |
| | 2021 | 500264 | 31/01/2021 | 248,88 | 09/02/2021 | 03/02/2021 | 06/04/2021 | 30/04/2021 | 17/05/2021 | 200,00 | 43 | 8.600,00 |
| | 2021 | 500265 | 31/01/2021 | 257,66 | 09/02/2021 | 03/02/2021 | 06/04/2021 | 30/04/2021 | 17/05/2021 | 175,20 | 43 | 7.533,60 |
| | 2021 | 500265 | 31/01/2021 | 257,66 | 09/02/2021 | 03/02/2021 | 06/04/2021 | 30/04/2021 | 17/05/2021 | 36,00 | 43 | 1.548,00 |
| | 2021 | 500266 | 31/01/2021 | 91,50 | 09/02/2021 | 03/02/2021 | 06/04/2021 | 30/04/2021 | 17/05/2021 | 4,00 | 43 | 172,00 |
| | 2021 | 500266 | 31/01/2021 | 91,50 | 09/02/2021 | 03/02/2021 | 06/04/2021 | 30/04/2021 | 17/05/2021 | 63,00 | 43 | 2.709,00 |
| | 2021 | 500266 | 31/01/2021 | 91,50 | 09/02/2021 | 03/02/2021 | 06/04/2021 | 30/04/2021 | 17/05/2021 | 8,00 | 43 | 344,00 |
| | 2021 | 500422 | 28/02/2021 | 568,52 | 08/03/2021 | 04/03/2021 | 03/05/2021 | 30/04/2021 | 17/05/2021 | 466,00 | 14 | 6.524,00 |
| | 2021 | 500588 | 28/02/2021 | 54,90 | 25/03/2021 | 03/03/2021 | 03/05/2021 | 30/04/2021 | 17/05/2021 | 45,00 | 15 | 675,00 |
| | 2021 | 500589 | 28/02/2021 | 782,75 | 25/03/2021 | 04/03/2021 | 03/05/2021 | 01/04/2021 | 06/04/2021 | 639,60 | -27 | - 17.269,20 |
| | 2021 | 500589 | 28/02/2021 | 782,75 | 25/03/2021 | 04/03/2021 | 03/05/2021 | 01/04/2021 | 06/04/2021 | 2,00 | -27 | - 54,00 |
| | 2021 | 500964 | 31/03/2021 | 707,97 | 26/04/2021 | 06/04/2021 | 07/06/2021 | 30/04/2021 | 17/05/2021 | 580,30 | -19 | - 11.025,70 |
| | 2021 | 500965 | 31/03/2021 | 54,90 | 29/04/2021 | 06/04/2021 | 07/06/2021 | 30/04/2021 | 17/05/2021 | 45,00 | -19 | - 855,00 |
| | 2021 | 501343 | 30/04/2021 | 341,60 | 13/05/2021 | 05/05/2021 | 05/07/2021 | 19/05/2021 | 27/05/2021 | 280,00 | -38 | - 10.640,00 |
| 4681 MEDVET SRL | | | | | | | | | | | | |
| | 2021 | E27 | 30/01/2021 | 1.098,00 | 24/02/2021 | 01/02/2021 | 02/04/2021 | 14/05/2021 | 27/05/2021 | 900,00 | 55 | 49.500,00 |
| 4812 BIOSENSE SRL | | | | | | | | | | | | |
| | 2021 | 29/001 | 23/03/2021 | 1.006,50 | 01/04/2021 | 23/03/2021 | 24/05/2021 | 01/04/2021 | 06/04/2021 | 825,00 | -46 | - 37.950,00 |
| | 2021 | 51/001 | 20/04/2021 | 1.207,80 | 21/04/2021 | 20/04/2021 | 21/06/2021 | 21/04/2021 | 06/05/2021 | 990,00 | -44 | - 43.560,00 |
| | 2021 | 76/001 | 27/05/2021 | 201,30 | 31/05/2021 | 28/05/2021 | 27/07/2021 | 03/06/2021 | 11/06/2021 | 165,00 | -46 | - 7.590,00 |
| 5090 IZS DELLE VENEZIE | | | | | | | | | | | | |
| | 2021 | FTES202100000041 | 10/02/2021 | 4.416,40 | 16/03/2021 | 11/02/2021 | 12/04/2021 | 14/05/2021 | 27/05/2021 | 850,00 | 45 | 38.250,00 |
| | 2021 | FTES202100000041 | 10/02/2021 | 4.416,40 | 16/03/2021 | 11/02/2021 | 12/04/2021 | 14/05/2021 | 27/05/2021 | 2.770,00 | 45 | 124.650,00 |
| | 2021 | FTFS202100000014 | 04/05/2021 | 31,00 | 07/06/2021 | 06/05/2021 | 05/07/2021 | 07/06/2021 | 11/06/2021 | 31,00 | -24 | - 744,00 |
| 5169 ACQUEDOTTO DEL FIORA S.P.A. | | | | | | | | | | | | |

| | | | | | | | | | | | | |
|---|---|---|---|---|---|---|---|---|---|---|---|---|
| | 2021 | 8021012000002910 | 12/03/2021 | 362,22 | 25/03/2021 | 16/03/2021 | 17/05/2021 | 26/03/2021 | 06/04/2021 | 329,29 | -39 | - 12.842,31 |
| | 2021 | 8021012000005460 | 13/05/2021 | 374,00 | 18/05/2021 | 17/05/2021 | 16/07/2021 | 20/05/2021 | 27/05/2021 | 340,00 | -50 | - 17.000,00 |
| 5179 NUOVE ACQUE SPA | | | | | | | | | | | | |
| | 2021 | 50020210000000400 | 09/04/2021 | - 100,38 | 20/05/2021 | 14/04/2021 | 14/06/2021 | 04/06/2021 | 11/06/2021 | - 91,25 | -2 | 182,50 |
| | 2021 | 50020210000003000 | 21/05/2021 | 184,80 | 04/06/2021 | 28/05/2021 | 27/07/2021 | 04/06/2021 | 11/06/2021 | 168,00 | -46 | - 7.728,00 |
| 5360 OLIVETTI S.P.A. | | | | | | | | | | | | |
| | 2021 | A20020211000008026 | 31/03/2021 | 363,56 | 09/04/2021 | 02/04/2021 | 01/06/2021 | 09/04/2021 | 28/06/2021 | 298,00 | 27 | 8.046,00 |
| | 2021 | A20020211000008027 | 31/03/2021 | 97,20 | 13/04/2021 | 02/04/2021 | 01/06/2021 | 13/04/2021 | 28/06/2021 | 79,60 | 27 | 2.149,20 |
| | 2021 | A20020211000008028 | 31/03/2021 | 377,69 | 13/04/2021 | 02/04/2021 | 01/06/2021 | 13/04/2021 | 28/06/2021 | 309,58 | 27 | 8.358,66 |
| | 2021 | A20020211000008029 | 31/03/2021 | 380,64 | 13/04/2021 | 02/04/2021 | 01/06/2021 | 13/04/2021 | 28/06/2021 | 312,00 | 27 | 8.424,00 |
| | 2021 | A20020211000008030 | 31/03/2021 | 3.101,24 | 13/04/2021 | 02/04/2021 | 01/06/2021 | 13/04/2021 | 28/06/2021 | 2.542,00 | 27 | 68.634,00 |
| | 2021 | A20020211000008031 | 31/03/2021 | 123,22 | 09/04/2021 | 02/04/2021 | 01/06/2021 | 09/04/2021 | 28/06/2021 | 101,00 | 27 | 2.727,00 |
| | 2021 | A20020211000014228 | 10/04/2021 | 40,38 | 12/04/2021 | 11/04/2021 | 10/06/2021 | 12/04/2021 | 28/06/2021 | 33,10 | 18 | 595,80 |
| 5367 MICROBIOL SRL | | | | | | | | | | | | |
| | 2021 | 000053PA | 30/01/2021 | 1.595,76 | 03/03/2021 | 05/02/2021 | 06/04/2021 | 14/05/2021 | 27/05/2021 | 1.308,00 | 51 | 66.708,00 |
| | 2021 | 000139PA | 05/03/2021 | 230,58 | 19/05/2021 | 05/03/2021 | 04/05/2021 | 20/05/2021 | 27/05/2021 | 189,00 | 23 | 4.347,00 |
| | 2021 | 000237PA | 08/04/2021 | 58,12 | 14/04/2021 | 09/04/2021 | 08/06/2021 | 15/04/2021 | 23/04/2021 | 47,64 | -46 | - 2.191,44 |
| | 2021 | 000238PA | 08/04/2021 | 797,88 | 14/04/2021 | 09/04/2021 | 08/06/2021 | 15/04/2021 | 23/04/2021 | 654,00 | -46 | - 30.084,00 |
| | 2021 | 000275PA | 20/04/2021 | 797,88 | 21/04/2021 | 20/04/2021 | 21/06/2021 | 14/05/2021 | 27/05/2021 | 654,00 | -23 | - 15.042,00 |
| | 2021 | 000284PA | 23/04/2021 | 140,76 | 26/04/2021 | 23/04/2021 | 22/06/2021 | 14/05/2021 | 27/05/2021 | 115,38 | -26 | - 2.999,88 |
| | 2021 | 000297PA | 30/04/2021 | 797,88 | 10/05/2021 | 01/05/2021 | 30/06/2021 | 11/05/2021 | 17/05/2021 | 654,00 | -44 | - 28.776,00 |
| | 2021 | 000322PA | 04/05/2021 | 265,59 | 05/05/2021 | 04/05/2021 | 05/07/2021 | 14/05/2021 | 27/05/2021 | 217,70 | -37 | - 8.054,90 |
| | 2021 | 000323PA | 04/05/2021 | 1.223,05 | 06/05/2021 | 05/05/2021 | 05/07/2021 | 14/05/2021 | 27/05/2021 | 1.002,50 | -38 | - 38.095,00 |
| 5412 METROHM ITALIANA S.R.L. | | | | | | | | | | | | |
| | 2021 | EI15001859 | 15/03/2021 | 4.271,22 | 17/03/2021 | 16/03/2021 | 17/05/2021 | 18/05/2021 | 27/05/2021 | 3.501,00 | 12 | 42.012,00 |
| 5845 ITS SRL UNIPERSONALE | | | | | | | | | | | | |
| | 2021 | 544 | 26/05/2021 | 3.684,96 | 28/05/2021 | 26/05/2021 | 26/07/2021 | 28/05/2021 | 28/06/2021 | 3.007,46 | -27 | - 81.201,42 |
| | 2021 | 544 | 26/05/2021 | 3.684,96 | 28/05/2021 | 26/05/2021 | 26/07/2021 | 28/05/2021 | 28/06/2021 | 13,00 | -27 | - 351,00 |
| 5857 EDISER SRL | | | | | | | | | | | | |
| | 2021 | 65/SP | 17/05/2021 | 157,38 | 08/06/2021 | 17/05/2021 | 16/07/2021 | | 08/06/2021 | 129,00 | -38 | - 4.902,00 |
| 992445 OSLO ITALIA S.R.L. | | | | | | | | | | | | |
| | 2021 | 014/134 | 26/04/2021 | 3.551,73 | 20/05/2021 | 27/04/2021 | 28/06/2021 | 25/05/2021 | 27/05/2021 | 2.911,25 | -30 | - 87.337,50 |
| | 2021 | 014/135 | 26/04/2021 | 2.602,87 | 19/05/2021 | 27/04/2021 | 28/06/2021 | 20/05/2021 | 27/05/2021 | 2.133,50 | -30 | - 64.005,00 |
| | 2021 | 014/136 | 26/04/2021 | 622,20 | 19/05/2021 | 27/04/2021 | 28/06/2021 | 20/05/2021 | 27/05/2021 | 510,00 | -30 | - 15.300,00 |
| 992458 METRO SERVICES S.R.L. | | | | | | | | | | | | |
| | 2019 | 2610/001 | 31/12/2019 | 117,12 | 31/12/2020 | 08/01/2020 | 09/03/2020 | 11/05/2021 | 17/05/2021 | 96,00 | 435 | 41.760,00 |
| 100 EUROFINS GENOMICS SRL | | | | | | | | | | | | |
| | 2021 | PA211065 | 23/06/2021 | 451,10 | 19/07/2021 | 19/07/2021 | 17/09/2021 | 03/08/2021 | 06/08/2021 | 369,75 | -42 | - 15.529,50 |
| 112 PERFETTI LINO | | | | | | | | | | | | |
| | 2021 | 6 | 07/04/2021 | 25.376,00 | 01/07/2021 | 14/05/2021 | 14/05/2021 | 01/07/2021 | 12/07/2021 | 21.376,00 | -1 | - 21.376,00 |
| | 2021 | 6 | 07/04/2021 | 25.376,00 | 01/07/2021 | 14/05/2021 | 14/05/2021 | 01/07/2021 | 12/07/2021 | 4.000,00 | -1 | - 4.000,00 |
| 154 ALD AUTOMOTIVE ITALIA S.R.L. | | | | | | | | | | | | |
| | 2021 | INR446336 | 30/06/2021 | 103,05 | 05/07/2021 | 03/07/2021 | 01/09/2021 | 06/07/2021 | 04/08/2021 | 84,47 | -28 | - 2.365,16 |
| | 2021 | INR519877 | 30/07/2021 | 103,05 | 31/08/2021 | 04/08/2021 | 04/10/2021 | 31/08/2021 | 16/09/2021 | 84,47 | -17 | - 1.435,99 |
| 175 OMNIA DIAGNOSTICA SRL | | | | | | | | | | | | |
| | 2021 | 1367 | 23/06/2021 | 439,20 | 07/07/2021 | 05/07/2021 | 03/09/2021 | 08/07/2021 | 16/07/2021 | 360,00 | -49 | - 17.640,00 |
| | 2021 | 1368 | 23/06/2021 | 280,60 | 08/07/2021 | 05/07/2021 | 03/09/2021 | 08/07/2021 | 16/07/2021 | 230,00 | -49 | - 11.270,00 |
| | 2021 | 1369 | 23/06/2021 | 286,70 | 07/07/2021 | 05/07/2021 | 03/09/2021 | 08/07/2021 | 16/07/2021 | 235,00 | -49 | - 11.515,00 |
| | 2021 | 1954 | 01/09/2021 | 646,60 | 20/09/2021 | 14/09/2021 | 15/11/2021 | 23/09/2021 | 30/09/2021 | 530,00 | -44 | - 23.320,00 |
| 236 ARVAL SERVICE LEASE ITALIA SPAA SOCIO UNICO | | | | | | | | | | | | |
| | 2021 | FC0005414686 | 14/07/2021 | 508,06 | 19/07/2021 | 18/07/2021 | 16/09/2021 | 19/07/2021 | 04/08/2021 | 416,44 | -43 | - 17.906,92 |
| 243 FOTOLITO MOGGIO SRL | | | | | | | | | | | | |
| | 2021 | FATTPA 52_21 | 31/03/2021 | 2.000,80 | 29/04/2021 | 06/04/2021 | 07/06/2021 | 28/07/2021 | 04/08/2021 | 1.640,00 | 60 | 98.400,00 |
| 250 TIM SPA | | | | | | | | | | | | |
| | 2018 | 52249 | 14/08/2018 | 4.873,38 | 08/10/2018 | 08/10/2018 | 07/12/2018 | 16/07/2021 | 04/08/2021 | 4.020,95 | -89 | - 357.864,55 |
| | 2018 | 924448 | 14/12/2018 | 5.211,79 | 31/12/2018 | 31/12/2018 | 01/03/2019 | 16/07/2021 | 04/08/2021 | 4.295,75 | -51 | - 219.083,25 |
| | 2018 | 983502 | 12/10/2018 | 4.923,28 | 24/10/2018 | 24/10/2018 | 23/12/2018 | 16/07/2021 | 04/08/2021 | 4.059,87 | -46 | - 186.754,02 |
| | 2019 | 165655 | 12/04/2019 | 4.824,84 | 10/05/2019 | 10/05/2019 | 09/07/2019 | 16/07/2021 | 04/08/2021 | 3.991,61 | -66 | - 263.446,26 |
| | 2019 | 234206 | 14/02/2018 | 4.357,81 | 11/07/2019 | 11/07/2019 | 09/09/2019 | 16/07/2021 | 04/08/2021 | 3.593,25 | -550 | - 1.976.287,50 |

| | | | | | | | | | | | | |
|---|---|---|---|---|---|---|---|---|---|---|---|---|
| | 2019 | 265557 | 14/02/2019 | 5.459,12 | 06/03/2019 | 06/03/2019 | 05/05/2019 | 16/07/2021 | 04/08/2021 | 4.507,32 | -54 | - 243.395,28 |
| | 2019 | 933436 | 14/08/2019 | 2.239,99 | 12/09/2019 | 12/09/2019 | 11/11/2019 | 16/07/2021 | 04/08/2021 | 1.888,17 | -67 | - 126.507,39 |
| | 2020 | 7X01057705 | 15/04/2020 | 1.750,58 | 12/05/2020 | 22/04/2020 | 22/06/2020 | 16/07/2021 | 04/08/2021 | 1.493,05 | 409 | 610.657,45 |
| | 2021 | 8L00305464 | 10/06/2021 | 146,16 | 02/07/2021 | 15/06/2021 | 16/08/2021 | 09/07/2021 | 16/07/2021 | 119,80 | -29 | - 3.474,20 |
| | 2021 | 8L00305581 | 10/06/2021 | 146,16 | 02/07/2021 | 15/06/2021 | 16/08/2021 | 09/07/2021 | 16/07/2021 | 119,80 | -29 | - 3.474,20 |
| | 2021 | 8L00306077 | 10/06/2021 | 133,96 | 02/07/2021 | 15/06/2021 | 16/08/2021 | 09/07/2021 | 16/07/2021 | 109,80 | -29 | - 3.184,20 |
| | 2021 | 8L00307410 | 10/06/2021 | 168,54 | 02/07/2021 | 14/06/2021 | 13/08/2021 | 09/07/2021 | 16/07/2021 | 138,15 | -28 | - 3.868,20 |
| | 2021 | 8L00419438 | 11/08/2021 | 142,76 | 09/09/2021 | 15/08/2021 | 14/10/2021 | 09/09/2021 | 16/09/2021 | 117,02 | -28 | - 3.276,56 |
| | 2021 | 8L00421979 | 11/08/2021 | 121,76 | 09/09/2021 | 15/08/2021 | 14/10/2021 | 09/09/2021 | 16/09/2021 | 99,80 | -28 | - 2.794,40 |
| | 2021 | 8L00422005 | 11/08/2021 | 156,34 | 09/09/2021 | 15/08/2021 | 14/10/2021 | 09/09/2021 | 16/09/2021 | 128,15 | -28 | - 3.588,20 |
| | 2021 | 8L00422247 | 11/08/2021 | 133,96 | 09/09/2021 | 15/08/2021 | 14/10/2021 | 09/09/2021 | 16/09/2021 | 109,80 | -28 | - 3.074,40 |
| | 2021 | 8N00153244 | 10/06/2021 | 190,87 | 02/07/2021 | 15/06/2021 | 16/08/2021 | 09/07/2021 | 16/07/2021 | 156,45 | -29 | - 4.537,05 |
| | 2021 | 8N00153341 | 10/06/2021 | 133,96 | 02/07/2021 | 15/06/2021 | 16/08/2021 | 09/07/2021 | 16/07/2021 | 109,80 | -29 | - 3.184,20 |
| | 2021 | 8N00153434 | 10/06/2021 | 92,48 | 02/07/2021 | 15/06/2021 | 16/08/2021 | 09/07/2021 | 16/07/2021 | 75,80 | -29 | - 2.198,20 |
| | 2021 | 8N00209430 | 11/08/2021 | 194,01 | 09/09/2021 | 15/08/2021 | 14/10/2021 | 09/09/2021 | 16/09/2021 | 159,03 | -28 | - 4.452,84 |
| | 2021 | 8N00210431 | 11/08/2021 | 92,48 | 09/09/2021 | 15/08/2021 | 14/10/2021 | 09/09/2021 | 16/09/2021 | 75,80 | -28 | - 2.122,40 |
| | 2021 | 8N00210530 | 11/08/2021 | 133,96 | 09/09/2021 | 15/08/2021 | 14/10/2021 | 09/09/2021 | 16/09/2021 | 109,80 | -28 | - 3.074,40 |
| | 2021 | 8W00224295 | 10/06/2021 | 0,01 | 02/07/2021 | 14/06/2021 | 13/08/2021 | 09/07/2021 | 16/07/2021 | 0,01 | -28 | - 0,28 |
| | 2021 | 8W00304062 | 11/08/2021 | 0,01 | 09/09/2021 | 15/08/2021 | 14/10/2021 | 09/09/2021 | 16/09/2021 | 0,01 | -28 | - 0,28 |
| 251 ESTRA ENERGIE SRL | | | | | | | | | | | | |
| | 2021 | 211901491714 | 24/06/2021 | 475,76 | 06/07/2021 | 24/06/2021 | 23/08/2021 | 09/07/2021 | 16/07/2021 | 389,97 | -38 | - 14.818,86 |
| | 2021 | 211901491715 | 24/06/2021 | 211,60 | 06/07/2021 | 24/06/2021 | 23/08/2021 | 09/07/2021 | 16/07/2021 | 173,44 | -38 | - 6.590,72 |
| | 2021 | 211901496225 | 24/06/2021 | 15,53 | 06/07/2021 | 24/06/2021 | 23/08/2021 | 09/07/2021 | 16/07/2021 | 12,73 | -38 | - 483,74 |
| | 2021 | 211901498438 | 24/06/2021 | 462,94 | 06/07/2021 | 24/06/2021 | 23/08/2021 | 09/07/2021 | 16/07/2021 | 379,46 | -38 | - 14.419,48 |
| | 2021 | 211901760864 | 22/07/2021 | 172,12 | 23/07/2021 | 23/07/2021 | 21/09/2021 | 29/07/2021 | 16/09/2021 | 141,08 | -5 | - 705,40 |
| | 2021 | 211901760865 | 22/07/2021 | 51,21 | 23/07/2021 | 23/07/2021 | 21/09/2021 | 29/07/2021 | 16/09/2021 | 41,98 | -5 | - 209,90 |
| | 2021 | 211901765369 | 22/07/2021 | 15,02 | 23/07/2021 | 23/07/2021 | 21/09/2021 | 29/07/2021 | 16/09/2021 | 12,31 | -5 | - 61,55 |
| | 2021 | 211901767575 | 22/07/2021 | 224,63 | 23/07/2021 | 23/07/2021 | 21/09/2021 | 29/07/2021 | 16/09/2021 | 184,12 | -5 | - 920,60 |
| | 2021 | 211901988420 | 23/08/2021 | 183,54 | 09/09/2021 | 23/08/2021 | 22/10/2021 | 09/09/2021 | 16/09/2021 | 150,44 | -36 | - 5.415,84 |
| | 2021 | 211901988421 | 23/08/2021 | 52,87 | 09/09/2021 | 23/08/2021 | 22/10/2021 | 09/09/2021 | 16/09/2021 | 43,34 | -36 | - 1.560,24 |
| | 2021 | 211901992938 | 23/08/2021 | 15,53 | 09/09/2021 | 23/08/2021 | 22/10/2021 | 09/09/2021 | 16/09/2021 | 12,73 | -36 | - 458,28 |
| 259 SIAV SPA | | | | | | | | | | | | |
| | 2021 | 4121001849 | 31/05/2021 | 3.050,00 | 24/06/2021 | 09/06/2021 | 09/08/2021 | 12/07/2021 | 04/08/2021 | 2.500,00 | -4 | - 10.000,00 |
| | 2021 | 4121002245 | 30/06/2021 | 1.830,00 | 19/07/2021 | 10/07/2021 | 08/09/2021 | 31/08/2021 | 16/09/2021 | 1.500,00 | 8 | 12.000,00 |
| 262 PHSE SRL | | | | | | | | | | | | |
| | 2021 | 259-E | 31/05/2021 | 3.172,00 | 24/06/2021 | 03/06/2021 | 02/08/2021 | 01/07/2021 | 12/07/2021 | 2.600,00 | -21 | - 54.600,00 |
| | 2021 | 319-E | 30/06/2021 | 3.965,00 | 05/07/2021 | 02/07/2021 | 31/08/2021 | 12/07/2021 | 30/09/2021 | 3.250,00 | 30 | 97.500,00 |
| | 2021 | 374-E | 31/07/2021 | 2.989,00 | 24/08/2021 | 03/08/2021 | 04/10/2021 | 31/08/2021 | 30/09/2021 | 2.450,00 | -2 | - 4.900,00 |
| | 2021 | 434-E | 31/08/2021 | 2.623,00 | 22/09/2021 | 03/09/2021 | 02/11/2021 | 23/09/2021 | 30/09/2021 | 2.150,00 | -33 | - 70.950,00 |
| 276 INTERNATIONAL SECURITY SERVICE VIGILANZA S.P.A. | | | | | | | | | | | | |
| | 2021 | PA279 | 31/03/2021 | 277,55 | 26/04/2021 | 08/04/2021 | 07/06/2021 | 30/04/2021 | 04/08/2021 | 227,50 | 58 | 13.195,00 |
| | 2021 | PA501 | 31/05/2021 | 285,48 | 23/06/2021 | 10/06/2021 | 09/08/2021 | 01/07/2021 | 12/07/2021 | 234,00 | -28 | - 6.552,00 |
| | 2021 | PA504 | 31/05/2021 | 285,48 | 23/06/2021 | 10/06/2021 | 09/08/2021 | 01/07/2021 | 16/07/2021 | 234,00 | -24 | - 5.616,00 |
| | 2021 | PA507 | 31/05/2021 | 285,48 | 23/06/2021 | 11/06/2021 | 10/08/2021 | 01/07/2021 | 12/07/2021 | 234,00 | -29 | - 6.786,00 |
| | 2021 | PA602 | 30/06/2021 | 273,59 | 19/07/2021 | 10/07/2021 | 08/09/2021 | 03/08/2021 | 06/08/2021 | 224,25 | -33 | - 7.400,25 |
| | 2021 | PA603 | 30/06/2021 | 273,59 | 23/09/2021 | 10/07/2021 | 08/09/2021 | 23/09/2021 | 30/09/2021 | 224,25 | 22 | 4.933,50 |
| | 2021 | PA606 | 30/06/2021 | 273,59 | 23/09/2021 | 11/07/2021 | 09/09/2021 | 23/09/2021 | 30/09/2021 | 224,25 | 21 | 4.709,25 |
| | 2021 | PA769 | 31/07/2021 | 281,52 | 23/09/2021 | 12/08/2021 | 11/10/2021 | 23/09/2021 | 30/09/2021 | 230,75 | -11 | - 2.538,25 |
| | 2021 | PA770 | 31/07/2021 | 281,52 | 23/09/2021 | 12/08/2021 | 11/10/2021 | 23/09/2021 | 30/09/2021 | 230,75 | -11 | - 2.538,25 |
| | 2021 | PA771 | 31/07/2021 | 281,52 | 23/09/2021 | 12/08/2021 | 11/10/2021 | 23/09/2021 | 30/09/2021 | 230,75 | -11 | - 2.538,25 |
| 326 ITALIANA PETROLI SPA (EX TOTALERG) | | | | | | | | | | | | |
| | 2021 | 7009658696 | 30/06/2021 | 1.442,50 | 09/07/2021 | 04/07/2021 | 02/09/2021 | 09/07/2021 | 04/08/2021 | 1.182,38 | -29 | - 34.289,02 |
| | 2021 | 7009660418 | 30/06/2021 | 1.452,65 | 08/07/2021 | 04/07/2021 | 02/09/2021 | 28/07/2021 | 16/09/2021 | 1.190,70 | 14 | 16.669,80 |
| | 2021 | 7009729474 | 31/07/2021 | 1.412,08 | 21/09/2021 | 05/08/2021 | 04/10/2021 | 21/09/2021 | 30/09/2021 | 1.157,44 | -4 | - 4.629,76 |
| | 2021 | 7009731189 | 31/07/2021 | 1.674,95 | 21/09/2021 | 05/08/2021 | 04/10/2021 | 21/09/2021 | 30/09/2021 | 1.372,91 | -4 | - 5.491,64 |
| | 2021 | 7009797381 | 31/08/2021 | 823,01 | 21/09/2021 | 03/09/2021 | 02/11/2021 | 21/09/2021 | 30/09/2021 | 674,60 | -33 | - 22.261,80 |
| | 2021 | 7009799011 | 31/08/2021 | 1.495,06 | 21/09/2021 | 03/09/2021 | 02/11/2021 | 21/09/2021 | 30/09/2021 | 1.225,46 | -33 | - 40.440,18 |
| 415 SATCOM SRL | | | | | | | | | | | | |
| | 2021 | FPA 182/21 | 10/05/2021 | 420,41 | 24/06/2021 | 15/05/2021 | 14/07/2021 | 23/09/2021 | 30/09/2021 | 344,60 | 78 | 26.878,80 |

| | | | | | | | | | | | | |
|---|---|---|---|---|---|---|---|---|---|---|---|---|
| 427 SEBIA ITALIA SRL | | | | | | | | | | | | |
| | 2021 | 4939/S | 21/07/2021 | 2.452,20 | 22/07/2021 | 21/07/2021 | 20/09/2021 | 04/08/2021 | 06/08/2021 | 2.010,00 | -44 | - 88.440,00 |
| 441 ALLEVAMENTO BLOOD DI RICCI CHIARA | | | | | | | | | | | | |
| | 2021 | 37-PA | 28/02/2021 | 485,10 | 08/03/2021 | 04/03/2021 | 03/05/2021 | 30/08/2021 | 16/09/2021 | 441,00 | 136 | 59.976,00 |
| | 2021 | 56-PA | 31/03/2021 | 588,50 | 14/04/2021 | 08/04/2021 | 07/06/2021 | 30/08/2021 | 16/09/2021 | 535,00 | 101 | 54.035,00 |
| | 2021 | 85-PA | 30/04/2021 | 485,10 | 06/05/2021 | 06/05/2021 | 05/07/2021 | 30/08/2021 | 16/09/2021 | 441,00 | 73 | 32.193,00 |
| | 2021 | 95-PA | 31/05/2021 | 588,50 | 16/06/2021 | 04/06/2021 | 03/08/2021 | 30/08/2021 | 16/09/2021 | 535,00 | 44 | 23.540,00 |
| 459 ESG SERVICES SRL | | | | | | | | | | | | |
| | 2019 | 30 | 30/11/2019 | 3.599,00 | 13/12/2019 | 13/12/2019 | 11/02/2020 | 29/04/2021 | 12/07/2021 | 2.950,00 | 0 | - |
| | 2021 | 44806 | 24/05/2021 | 671,00 | 15/07/2021 | 28/05/2021 | 27/07/2021 | 15/07/2021 | 04/08/2021 | 550,00 | 8 | 4.400,00 |
| 472 TUV ITALIA S.R.L 02055510966 | | | | | | | | | | | | |
| | 2021 | 1222199116 | 10/09/2021 | 372,69 | 22/09/2021 | 11/09/2021 | 10/11/2021 | 23/09/2021 | 30/09/2021 | 127,41 | -41 | - 5.223,81 |
| | 2021 | 1222199116 | 10/09/2021 | 372,69 | 22/09/2021 | 11/09/2021 | 10/11/2021 | 23/09/2021 | 30/09/2021 | 178,07 | -41 | - 7.300,87 |
| 477 CELDES SRL | | | | | | | | | | | | |
| | 2021 | 2021/6331 | 24/06/2021 | 4.005,66 | 28/06/2021 | 25/06/2021 | 24/08/2021 | 28/06/2021 | 12/07/2021 | 3.283,33 | -43 | - 141.183,19 |
| | 2021 | 2021/7160 | 09/07/2021 | 48,00 | 19/07/2021 | 14/07/2021 | 13/09/2021 | 20/07/2021 | 04/08/2021 | 48,00 | -39 | - 1.872,00 |
| | 2021 | 2021/7161 | 09/07/2021 | 123,05 | 19/07/2021 | 15/07/2021 | 13/09/2021 | 20/07/2021 | 04/08/2021 | 75,05 | -40 | - 3.002,00 |
| | 2021 | 2021/7161 | 09/07/2021 | 123,05 | 19/07/2021 | 15/07/2021 | 13/09/2021 | 20/07/2021 | 04/08/2021 | 48,00 | -40 | - 1.920,00 |
| | 2021 | 2021/7162 | 09/07/2021 | 78,65 | 19/07/2021 | 15/07/2021 | 13/09/2021 | 19/07/2021 | 04/08/2021 | 78,65 | -40 | - 3.146,00 |
| | 2021 | 2021/7494 | 02/09/2021 | 352,89 | 06/09/2021 | 04/09/2021 | 03/11/2021 | 07/09/2021 | 16/09/2021 | 352,89 | -48 | - 16.938,72 |
| | 2021 | 2021/7495 | 02/09/2021 | 55,27 | 06/09/2021 | 04/09/2021 | 03/11/2021 | 07/09/2021 | 16/09/2021 | 55,27 | -48 | - 2.652,96 |
| 483 ENI GAS E LUCE SPA - LUCE | | | | | | | | | | | | |
| | 2021 | V216134679 | 28/06/2021 | 1.763,96 | 06/07/2021 | 29/06/2021 | 30/08/2021 | 09/07/2021 | 16/07/2021 | 1.445,87 | -43 | - 62.172,41 |
| | 2021 | V216134681 | 28/06/2021 | 2.725,36 | 06/07/2021 | 29/06/2021 | 30/08/2021 | 09/07/2021 | 16/07/2021 | 2.233,90 | -43 | - 96.057,70 |
| | 2021 | V216134684 | 28/06/2021 | 1.024,30 | 06/07/2021 | 29/06/2021 | 30/08/2021 | 09/07/2021 | 16/07/2021 | 839,59 | -43 | - 36.102,37 |
| | 2021 | V216134686 | 28/06/2021 | 1.382,75 | 06/07/2021 | 29/06/2021 | 30/08/2021 | 09/07/2021 | 16/07/2021 | 1.133,40 | -43 | - 48.736,20 |
| | 2021 | V216134688 | 28/06/2021 | 759,28 | 06/07/2021 | 29/06/2021 | 30/08/2021 | 09/07/2021 | 16/07/2021 | 622,36 | -43 | - 26.761,48 |
| | 2021 | V216134691 | 28/06/2021 | 1.060,62 | 06/07/2021 | 29/06/2021 | 30/08/2021 | 09/07/2021 | 16/07/2021 | 869,36 | -43 | - 37.382,48 |
| | 2021 | V216160559 | 28/07/2021 | 3.872,77 | 02/09/2021 | 02/08/2021 | 01/10/2021 | 02/09/2021 | 16/09/2021 | 3.174,40 | -15 | - 47.616,00 |
| | 2021 | V216160561 | 28/07/2021 | 5.121,21 | 02/09/2021 | 02/08/2021 | 01/10/2021 | 02/09/2021 | 16/09/2021 | 4.197,71 | -15 | - 62.965,65 |
| | 2021 | V216160563 | 28/07/2021 | 1.816,30 | 02/09/2021 | 02/08/2021 | 01/10/2021 | 02/09/2021 | 16/09/2021 | 1.488,77 | -15 | - 22.331,55 |
| | 2021 | V216160567 | 28/07/2021 | 3.193,44 | 02/09/2021 | 02/08/2021 | 01/10/2021 | 02/09/2021 | 16/09/2021 | 2.617,57 | -15 | - 39.263,55 |
| | 2021 | V216160569 | 28/07/2021 | 892,02 | 02/09/2021 | 02/08/2021 | 01/10/2021 | 02/09/2021 | 16/09/2021 | 731,16 | -15 | - 10.967,40 |
| | 2021 | V216160574 | 28/07/2021 | 1.807,94 | 02/09/2021 | 02/08/2021 | 01/10/2021 | 02/09/2021 | 16/09/2021 | 1.481,92 | -15 | - 22.228,80 |
| | 2021 | V216180794 | 27/08/2021 | 5.371,66 | 02/09/2021 | 27/08/2021 | 26/10/2021 | 02/09/2021 | 16/09/2021 | 4.403,00 | -40 | - 176.120,00 |
| | 2021 | V216180798 | 27/08/2021 | 5.783,06 | 02/09/2021 | 28/08/2021 | 27/10/2021 | 02/09/2021 | 16/09/2021 | 4.740,21 | -41 | - 194.348,61 |
| | 2021 | V216180805 | 27/08/2021 | 3.325,01 | 02/09/2021 | 27/08/2021 | 26/10/2021 | 02/09/2021 | 16/09/2021 | 2.725,42 | -40 | - 109.016,80 |
| | 2021 | V216180811 | 27/08/2021 | 3.746,05 | 02/09/2021 | 28/08/2021 | 27/10/2021 | 02/09/2021 | 16/09/2021 | 3.070,53 | -41 | - 125.891,73 |
| | 2021 | V216180815 | 27/08/2021 | 981,36 | 02/09/2021 | 27/08/2021 | 26/10/2021 | 02/09/2021 | 16/09/2021 | 804,39 | -40 | - 32.175,60 |
| | 2021 | V216180819 | 27/08/2021 | 2.041,27 | 02/09/2021 | 27/08/2021 | 26/10/2021 | 02/09/2021 | 16/09/2021 | 1.673,17 | -40 | - 66.926,80 |
| 484 ENI GAS E LUCE SPA - GAS | | | | | | | | | | | | |
| | 2021 | V216156383 | 28/07/2021 | 13,36 | 02/09/2021 | 02/08/2021 | 01/10/2021 | 02/09/2021 | 16/09/2021 | 10,95 | -15 | - 164,25 |
| | 2021 | V216186453 | 30/08/2021 | 13,36 | 02/09/2021 | 30/08/2021 | 29/10/2021 | 02/09/2021 | 16/09/2021 | 10,95 | -43 | - 470,85 |
| 487 ECO ERIDANIA S.P.A | | | | | | | | | | | | |
| | 2021 | 604/S2 | 31/05/2021 | 3.063,71 | 24/06/2021 | 08/06/2021 | 09/08/2021 | 31/08/2021 | 16/09/2021 | 2.511,24 | 40 | 100.449,60 |
| | 2021 | 605/S2 | 31/05/2021 | 3.375,87 | 24/06/2021 | 08/06/2021 | 09/08/2021 | 31/08/2021 | 16/09/2021 | 2.767,11 | 40 | 110.684,40 |
| | 2021 | 606/S2 | 31/05/2021 | 10.323,88 | 24/06/2021 | 08/06/2021 | 09/08/2021 | 31/08/2021 | 16/09/2021 | 8.462,20 | 40 | 338.488,00 |
| | 2021 | 637/S2 | 31/05/2021 | 1.220,00 | 24/06/2021 | 12/06/2021 | 11/08/2021 | 31/08/2021 | 16/09/2021 | 1.000,00 | 36 | 36.000,00 |
| | 2021 | 739/S2 | 30/06/2021 | 2.809,56 | 09/07/2021 | 08/07/2021 | 06/09/2021 | 03/08/2021 | 04/08/2021 | 2.302,92 | -33 | - 75.996,36 |
| | 2021 | 740/S2 | 30/06/2021 | 3.904,60 | 09/07/2021 | 08/07/2021 | 06/09/2021 | 03/08/2021 | 04/08/2021 | 3.200,49 | -33 | - 105.616,17 |
| | 2021 | 741/S2 | 30/06/2021 | 8.916,49 | 09/07/2021 | 08/07/2021 | 06/09/2021 | 03/08/2021 | 04/08/2021 | 7.308,60 | -33 | - 241.183,80 |
| | 2021 | 744/S2 | 30/06/2021 | 610,00 | 19/07/2021 | 12/07/2021 | 10/09/2021 | 03/08/2021 | 04/08/2021 | 500,00 | -37 | - 18.500,00 |
| | 2021 | 843/S2 | 31/07/2021 | 610,00 | 30/08/2021 | 12/08/2021 | 11/10/2021 | 31/08/2021 | 16/09/2021 | 500,00 | -25 | - 12.500,00 |
| | 2021 | 871/S2 | 31/07/2021 | 1.258,97 | 30/08/2021 | 12/08/2021 | 11/10/2021 | 31/08/2021 | 16/09/2021 | 1.031,94 | -25 | - 25.798,50 |
| | 2021 | 872/S2 | 31/07/2021 | 2.985,50 | 30/08/2021 | 12/08/2021 | 11/10/2021 | 31/08/2021 | 16/09/2021 | 2.447,13 | -25 | - 61.178,25 |
| 516 SALERNO ENERGIA VENDITE SEV(EX GEA COMMECIALE) | | | | | | | | | | | | |
| | 2021 | 532100000571 | 10/07/2021 | 254,61 | 14/07/2021 | 11/07/2021 | 09/09/2021 | 15/07/2021 | 16/07/2021 | 208,70 | -55 | - 11.478,50 |
| | 2021 | 532100000716 | 14/09/2021 | 98,53 | 22/09/2021 | 15/09/2021 | 15/11/2021 | 22/09/2021 | 30/09/2021 | 80,76 | -45 | - 3.634,20 |
| 526 KIBERNETES SRL | | | | | | | | | | | | |

| | | | | | | | | | | | | |
|---|---|---|---|---|---|---|---|---|---|---|---|---|
| | 2021 | 0001002/SPLIT | 31/03/2021 | 5.542,67 | 16/07/2021 | 01/04/2021 | 31/05/2021 | 16/07/2021 | 16/07/2021 | 4.543,17 | 46 | 208.985,82 |
| | 2021 | 0001087/SPLIT | 19/04/2021 | 2.676,92 | 16/07/2021 | 19/04/2021 | 18/06/2021 | 16/07/2021 | 16/07/2021 | 2.194,20 | 28 | 61.437,60 |
| 532 BELCOGAMMA SRL | | | | | | | | | | | | |
| | 2021 | 3/PA | 30/06/2021 | 2.108,16 | 01/07/2021 | 30/06/2021 | 30/08/2021 | 01/07/2021 | 12/07/2021 | 1.728,00 | -48 | - 82.944,00 |
| 540 LABOCHEM SCIENCE SRL | | | | | | | | | | | | |
| | 2021 | 259 | 12/03/2021 | 54,90 | 16/03/2021 | 16/03/2021 | 17/05/2021 | 08/07/2021 | 16/07/2021 | 45,00 | 62 | 2.790,00 |
| | 2021 | 420 | 28/04/2021 | 599,51 | 10/05/2021 | 04/05/2021 | 05/07/2021 | 08/07/2021 | 16/07/2021 | 491,40 | 13 | 6.388,20 |
| | 2021 | 421 | 28/04/2021 | 342,82 | 10/05/2021 | 04/05/2021 | 05/07/2021 | 08/07/2021 | 16/07/2021 | 281,00 | 13 | 3.653,00 |
| | 2021 | 422 | 28/04/2021 | 370,27 | 10/05/2021 | 04/05/2021 | 05/07/2021 | 08/07/2021 | 16/07/2021 | 303,50 | 13 | 3.945,50 |
| | 2021 | 456 | 07/05/2021 | 97,60 | 11/05/2021 | 10/05/2021 | 09/07/2021 | 08/07/2021 | 16/07/2021 | 80,00 | 7 | 560,00 |
| | 2021 | 504 | 24/05/2021 | 195,08 | 03/06/2021 | 01/06/2021 | 02/08/2021 | 08/07/2021 | 16/07/2021 | 159,90 | -15 | - 2.398,50 |
| | 2021 | 542 | 07/06/2021 | 745,42 | 23/06/2021 | 15/06/2021 | 16/08/2021 | 08/07/2021 | 16/07/2021 | 611,00 | -29 | - 17.719,00 |
| | 2021 | 547 | 07/06/2021 | 445,18 | 23/06/2021 | 15/06/2021 | 16/08/2021 | 08/07/2021 | 16/07/2021 | 159,90 | -29 | - 4.637,10 |
| | 2021 | 547 | 07/06/2021 | 445,18 | 23/06/2021 | 15/06/2021 | 16/08/2021 | 08/07/2021 | 16/07/2021 | 205,00 | -29 | - 5.945,00 |
| | 2021 | 562 | 11/06/2021 | 2.527,84 | 15/06/2021 | 15/06/2021 | 16/08/2021 | 08/07/2021 | 16/07/2021 | 2.072,00 | -29 | - 60.088,00 |
| | 2021 | 589 | 22/06/2021 | 415,78 | 30/06/2021 | 29/06/2021 | 30/08/2021 | 08/07/2021 | 16/07/2021 | 281,01 | -43 | - 12.083,43 |
| | 2021 | 589 | 22/06/2021 | 415,78 | 30/06/2021 | 29/06/2021 | 30/08/2021 | 08/07/2021 | 16/07/2021 | 59,79 | -43 | - 2.570,97 |
| | 2021 | 628 | 05/07/2021 | 140,30 | 14/07/2021 | 12/07/2021 | 10/09/2021 | 15/07/2021 | 16/07/2021 | 115,00 | -56 | - 6.440,00 |
| | 2021 | 820 | 15/09/2021 | 45,14 | 22/09/2021 | 21/09/2021 | 22/11/2021 | 23/09/2021 | 30/09/2021 | 37,00 | -51 | - 1.887,00 |
| 545 VODAFONE ITALIA SPA | | | | | | | | | | | | |
| | 2021 | AN12380951 | 11/07/2021 | 408,09 | 15/07/2021 | 11/07/2021 | 09/09/2021 | 15/07/2021 | 16/07/2021 | 334,50 | -55 | - 18.397,50 |
| | 2021 | AN12381013 | 11/07/2021 | 25.066,54 | 15/07/2021 | 11/07/2021 | 09/09/2021 | 15/07/2021 | 16/07/2021 | 20.546,34 | -55 | - 1.130.048,70 |
| | 2021 | AN16318149 | 10/09/2021 | 350,64 | 22/09/2021 | 14/09/2021 | 15/11/2021 | 22/09/2021 | 30/09/2021 | 287,41 | -44 | - 12.646,04 |
| | 2021 | AN16318225 | 10/09/2021 | 27.288,89 | 22/09/2021 | 14/09/2021 | 15/11/2021 | 22/09/2021 | 30/09/2021 | 22.367,94 | -44 | - 984.189,36 |
| 593 BIOGENETICS DIAGNOSTICS SRL | | | | | | | | | | | | |
| | 2021 | 491/PA | 30/07/2021 | 175,68 | 02/08/2021 | 31/07/2021 | 29/09/2021 | 03/08/2021 | 06/08/2021 | 144,00 | -54 | - 7.776,00 |
| | 2021 | 544/PA | 31/08/2021 | 907,68 | 09/09/2021 | 01/09/2021 | 01/11/2021 | 23/09/2021 | 30/09/2021 | 744,00 | -31 | - 23.064,00 |
| 594 ALTHEA ITALIA SPA | | | | | | | | | | | | |
| | 2021 | 230762 | 25/05/2021 | 15.503,71 | 28/06/2021 | 25/05/2021 | 26/07/2021 | 01/07/2021 | 16/07/2021 | 12.707,96 | -8 | - 101.663,68 |
| | 2021 | 231031 | 28/06/2021 | 15.503,59 | 30/06/2021 | 28/06/2021 | 27/08/2021 | 01/07/2021 | 16/07/2021 | 12.707,86 | -42 | - 533.730,12 |
| | 2021 | 231255 | 27/07/2021 | 14.726,57 | 28/07/2021 | 28/07/2021 | 27/09/2021 | 23/09/2021 | 30/09/2021 | 12.070,96 | 4 | 48.283,84 |
| 650 GPI SPA | | | | | | | | | | | | |
| | 2021 | 014/3871 | 31/05/2021 | 4.571,44 | 16/06/2021 | 04/06/2021 | 03/08/2021 | 01/07/2021 | 16/07/2021 | 3.747,08 | -18 | - 67.447,44 |
| | 2021 | 014/3896 | 31/05/2021 | 5.490,00 | 16/06/2021 | 04/06/2021 | 03/08/2021 | 01/07/2021 | 16/07/2021 | 4.500,00 | -18 | - 81.000,00 |
| | 2021 | 014/4103 | 14/06/2021 | 15.250,00 | 15/06/2021 | 14/06/2021 | 13/08/2021 | 01/07/2021 | 16/07/2021 | 12.500,00 | -28 | - 350.000,00 |
| | 2021 | 014/4841 | 30/06/2021 | 5.490,00 | 05/07/2021 | 03/07/2021 | 01/09/2021 | 12/07/2021 | 04/08/2021 | 4.499,98 | -28 | - 125.999,44 |
| | 2021 | 014/4841 | 30/06/2021 | 5.490,00 | 05/07/2021 | 03/07/2021 | 01/09/2021 | 12/07/2021 | 04/08/2021 | 0,02 | -28 | - 0,56 |
| 691 REPAS LUNCH COUPON SRL | | | | | | | | | | | | |
| | 2021 | 5094/34 | 28/04/2021 | 4.381,83 | 14/06/2021 | 28/04/2021 | 28/06/2021 | 13/07/2021 | 16/07/2021 | 4.213,30 | 19 | 80.052,70 |
| | 2021 | 9425/34 | 30/07/2021 | 5.585,48 | 02/09/2021 | 05/08/2021 | 04/10/2021 | 06/09/2021 | 16/09/2021 | 5.370,65 | -18 | - 96.671,70 |
| 703 LIFEBRAIN SRL | | | | | | | | | | | | |
| | 2021 | 829MA | 31/05/2021 | 73,36 | 08/07/2021 | 10/06/2021 | 09/08/2021 | 12/07/2021 | 16/07/2021 | 73,36 | -24 | - 1.760,64 |
| | 2021 | 1008MA | 30/06/2021 | 727,00 | 19/07/2021 | 09/07/2021 | 07/09/2021 | 03/08/2021 | 16/09/2021 | 727,00 | -9 | - 6.543,00 |
| | 2021 | 1009MA | 30/06/2021 | 60,00 | 19/07/2021 | 09/07/2021 | 07/09/2021 | 03/08/2021 | 16/09/2021 | 60,00 | -9 | - 540,00 |
| | 2021 | 1166MA | 31/07/2021 | 4.975,50 | 24/08/2021 | 07/08/2021 | 06/10/2021 | 31/08/2021 | 16/09/2021 | 4.975,50 | -37 | - 184.093,50 |
| | 2021 | 1168MA | 31/07/2021 | 197,00 | 30/08/2021 | 05/08/2021 | 04/10/2021 | 31/08/2021 | 16/09/2021 | 197,00 | -35 | - 6.895,00 |
| 739 HERA COMM S.P.A | | | | | | | | | | | | |
| | 2021 | 412106910003 | 15/07/2021 | 7.940,78 | 19/07/2021 | 16/07/2021 | 14/09/2021 | 14/09/2021 | 16/09/2021 | 6.508,84 | 2 | 13.017,68 |
| 740 HERA COMM S.P.A GAS | | | | | | | | | | | | |
| | 2021 | 412105847969 | 15/06/2021 | 700,26 | 22/09/2021 | 16/09/2021 | 15/11/2021 | 22/09/2021 | 28/09/2021 | 573,98 | -48 | - 27.551,04 |
| | 2021 | 412105847970 | 15/06/2021 | 3.451,73 | 22/09/2021 | 16/09/2021 | 15/11/2021 | 22/09/2021 | 28/09/2021 | 2.829,72 | -48 | - 135.826,56 |
| | 2021 | 412105912554 | 15/06/2021 | - 26.176,63 | 06/07/2021 | 17/06/2021 | 16/08/2021 | 22/09/2021 | 28/09/2021 | - 21.455,81 | 43 | - 922.599,83 |
| | 2021 | 412107903484 | 16/08/2021 | 12.782,88 | 07/09/2021 | 17/08/2021 | 18/10/2021 | 22/09/2021 | 28/09/2021 | 10.477,77 | -18 | - 188.599,86 |
| | 2021 | 412107903485 | 16/08/2021 | 329,02 | 07/09/2021 | 17/08/2021 | 18/10/2021 | 22/09/2021 | 28/09/2021 | 269,69 | -18 | - 4.854,42 |
| | 2021 | 412108874731 | 15/09/2021 | - 800,00 | 22/09/2021 | 16/09/2021 | 15/11/2021 | 22/09/2021 | 28/09/2021 | - 655,38 | -48 | 31.458,24 |
| | 2021 | 412108874732 | 15/09/2021 | 2.282,25 | 22/09/2021 | 16/09/2021 | 15/11/2021 | 22/09/2021 | 28/09/2021 | 1.870,70 | -48 | - 89.793,60 |
| | 2021 | 412108874733 | 15/09/2021 | 13.351,73 | 22/09/2021 | 16/09/2021 | 15/11/2021 | 22/09/2021 | 28/09/2021 | 10.944,04 | -48 | - 525.313,92 |
| | 2021 | 412108874734 | 15/09/2021 | 197,34 | 22/09/2021 | 16/09/2021 | 15/11/2021 | 22/09/2021 | 28/09/2021 | 161,75 | -48 | - 7.764,00 |
| 759 NOPHYS SRLS | | | | | | | | | | | | |

| | | | | | | | | | | | | |
|---|---|---|---|---|---|---|---|---|---|---|---|---|
| | 2021 | 7 | 16/07/2021 | 48.800,00 | 19/07/2021 | 16/07/2021 | 14/09/2021 | 23/07/2021 | 06/08/2021 | 40.000,00 | -39 | - 1.560.000,00 |
| 766 AMIL CARE ITALIA SRL | | | | | | | | | | | | |
| | 2021 | 345/00 | 28/05/2021 | 2.781,60 | 24/06/2021 | 29/05/2021 | 28/07/2021 | 15/07/2021 | 16/07/2021 | 2.280,00 | -12 | - 27.360,00 |
| 863 DI CASTRO SOC. COOP. | | | | | | | | | | | | |
| | 2021 | FPA 20/21 | 30/04/2021 | 42.091,73 | 15/06/2021 | 30/04/2021 | 29/06/2021 | 04/08/2021 | 06/08/2021 | 34.501,42 | 38 | 1.311.053,96 |
| | 2021 | FPA 26/21 | 30/06/2021 | 14.321,60 | 05/07/2021 | 02/07/2021 | 31/08/2021 | 12/07/2021 | 12/07/2021 | 11.739,02 | -50 | - 586.951,00 |
| | 2021 | FPA 27/21 | 30/06/2021 | 5.592,69 | 05/07/2021 | 03/07/2021 | 01/09/2021 | 12/07/2021 | 12/07/2021 | 4.584,17 | -51 | - 233.792,67 |
| | 2021 | FPA 33/21 | 30/07/2021 | 5.048,04 | 02/09/2021 | 31/07/2021 | 29/09/2021 | 07/09/2021 | 16/09/2021 | 4.137,74 | -13 | - 53.790,62 |
| 889 LAB INSTRUMENTS SRL | | | | | | | | | | | | |
| | 2021 | 911/PA | 11/08/2021 | 2.367,29 | 23/08/2021 | 11/08/2021 | 11/10/2021 | 31/08/2021 | 16/09/2021 | 1.940,40 | -24 | - 46.569,60 |
| | 2021 | 914/PA | 31/08/2021 | 102,48 | 22/09/2021 | 04/09/2021 | 03/11/2021 | 23/09/2021 | 30/09/2021 | 84,00 | -34 | - 2.856,00 |
| 895 MV MEDICAL SRL | | | | | | | | | | | | |
| | 2021 | P-31 | 07/07/2021 | 648,80 | 08/07/2021 | 07/07/2021 | 06/09/2021 | 03/08/2021 | 06/08/2021 | 531,80 | -30 | - 15.954,00 |
| | 2021 | P-34 | 22/07/2021 | 676,37 | 22/07/2021 | 22/07/2021 | 20/09/2021 | 03/08/2021 | 06/08/2021 | 554,40 | -45 | - 24.948,00 |
| | 2021 | P-40 | 20/09/2021 | 676,37 | 20/09/2021 | 20/09/2021 | 19/11/2021 | 23/09/2021 | 30/09/2021 | 554,40 | -50 | - 27.720,00 |
| 900 RELAB SRL | | | | | | | | | | | | |
| | 2020 | 2020.1584./2 | 30/11/2020 | 155,00 | 31/12/2020 | 12/12/2020 | 10/02/2021 | 17/09/2021 | 30/09/2021 | 155,00 | 232 | 35.960,00 |
| | 2021 | 2021.543./2 | 31/03/2021 | 35.627,00 | 01/04/2021 | 31/03/2021 | 31/05/2021 | 08/07/2021 | 16/07/2021 | 35.627,00 | 47 | 1.674.469,00 |
| 911 PR.EX.IM. 2 SNC | | | | | | | | | | | | |
| | 2020 | 5682 | 28/09/2020 | 585,60 | 08/10/2020 | 29/09/2020 | 30/11/2020 | 15/07/2021 | 16/09/2021 | 480,00 | 292 | 140.160,00 |
| | 2020 | 9040 | 29/12/2020 | 73,20 | 31/12/2020 | 29/12/2020 | 01/03/2021 | 15/07/2021 | 16/09/2021 | 60,00 | 201 | 12.060,00 |
| 933 SERVIZI DIAGNOSTICI SRL | | | | | | | | | | | | |
| | 2021 | 218/PA | 26/02/2021 | 49.990,00 | 09/03/2021 | 03/03/2021 | 03/05/2021 | 30/08/2021 | 16/09/2021 | 49.990,00 | 137 | 6.848.630,00 |
| | 2021 | 586/PA | 10/05/2021 | 49.990,00 | 19/05/2021 | 14/05/2021 | 13/07/2021 | 30/08/2021 | 16/09/2021 | 49.990,00 | 65 | 3.249.350,00 |
| | 2021 | 626/PA | 20/05/2021 | 49.990,00 | 25/05/2021 | 25/05/2021 | 26/07/2021 | 30/08/2021 | 16/09/2021 | 48.300,00 | 54 | 2.608.200,00 |
| | 2021 | 626/PA | 20/05/2021 | 49.990,00 | 25/05/2021 | 25/05/2021 | 26/07/2021 | 30/08/2021 | 16/09/2021 | 1.690,00 | 54 | 91.260,00 |
| | 2021 | 682/PA | 31/05/2021 | 49.990,00 | 16/06/2021 | 02/06/2021 | 02/08/2021 | 30/08/2021 | 16/09/2021 | 1.690,00 | 46 | 77.740,00 |
| | 2021 | 682/PA | 31/05/2021 | 49.990,00 | 16/06/2021 | 02/06/2021 | 02/08/2021 | 30/08/2021 | 16/09/2021 | 48.300,00 | 46 | 2.221.800,00 |
| | 2021 | 743/PA | 10/06/2021 | 49.990,00 | 17/06/2021 | 16/06/2021 | 16/08/2021 | 30/08/2021 | 16/09/2021 | 10.878,50 | 32 | 348.112,00 |
| | 2021 | 743/PA | 10/06/2021 | 49.990,00 | 17/06/2021 | 16/06/2021 | 16/08/2021 | 30/08/2021 | 16/09/2021 | 39.111,50 | 32 | 1.251.568,00 |
| | 2021 | 1127/PA | 31/08/2021 | 49.990,00 | 09/09/2021 | 03/09/2021 | 02/11/2021 | 23/09/2021 | 30/09/2021 | 49.990,00 | -33 | - 1.649.670,00 |
| | 2021 | 1128/PA | 31/08/2021 | 49.990,00 | 20/09/2021 | 03/09/2021 | 02/11/2021 | 23/09/2021 | 30/09/2021 | 49.990,00 | -33 | - 1.649.670,00 |
| 934 B.S. MACCHINE SRL | | | | | | | | | | | | |
| | 2020 | 66EL | 30/11/2020 | 4.657,96 | 31/12/2020 | 03/12/2020 | 01/02/2021 | 10/06/2021 | 30/09/2021 | 3.818,00 | 197 | 752.146,00 |
| 946 STABILIMENTO TIPOLITOGRAFICO UGO QUINTILY SPA | | | | | | | | | | | | |
| | 2021 | 001160/21E | 19/05/2021 | 1.561,60 | 16/07/2021 | 24/05/2021 | 23/07/2021 | 07/09/2021 | 16/09/2021 | 1.280,00 | 55 | 70.400,00 |
| 951 OFFICINA TURCHETTA TERESA CENTRO REVISIONI | | | | | | | | | | | | |
| | 2021 | FPA 17/21 | 26/07/2021 | 66,88 | 16/09/2021 | 26/07/2021 | 24/09/2021 | 16/09/2021 | 30/09/2021 | 56,66 | 6 | 339,96 |
| | 2021 | FPA 18/21 | 26/07/2021 | 1.542,00 | 16/09/2021 | 26/07/2021 | 24/09/2021 | 16/09/2021 | 30/09/2021 | 1.263,93 | 6 | 7.583,58 |
| | 2021 | FPA 19/21 | 27/07/2021 | 364,00 | 16/09/2021 | 27/07/2021 | 27/09/2021 | 16/09/2021 | 30/09/2021 | 298,36 | 5 | 1.491,80 |
| | 2021 | FPA 20/21 | 02/08/2021 | 427,00 | 16/09/2021 | 02/08/2021 | 01/10/2021 | 16/09/2021 | 30/09/2021 | 350,00 | -1 | - 350,00 |
| | 2021 | FPA 21/21 | 02/08/2021 | 683,20 | 16/09/2021 | 03/08/2021 | 04/10/2021 | 16/09/2021 | 30/09/2021 | 560,00 | -2 | - 1.120,00 |
| | 2021 | FPA 22/21 | 03/08/2021 | 66,88 | 16/09/2021 | 05/08/2021 | 04/10/2021 | 16/09/2021 | 30/09/2021 | 56,66 | -4 | - 226,64 |
| | 2021 | FPA 23/21 | 07/09/2021 | 582,00 | 16/09/2021 | 08/09/2021 | 08/11/2021 | 16/09/2021 | 30/09/2021 | 477,05 | -38 | - 18.127,90 |
| 952 INTESTO SRL | | | | | | | | | | | | |
| | 2021 | 154 | 25/05/2021 | 1.342,00 | 15/07/2021 | 25/05/2021 | 26/07/2021 | 15/07/2021 | 16/07/2021 | 1.100,00 | -8 | - 8.800,00 |
| 960 LAND (IN RTI) | | | | | | | | | | | | |
| | 2021 | 000117ELVE | 15/04/2021 | 98,20 | 11/06/2021 | 22/04/2021 | 21/06/2021 | 15/07/2021 | 30/09/2021 | 80,49 | 101 | 8.129,49 |
| | 2021 | 000346ELVE | 30/07/2021 | 98,20 | 02/09/2021 | 03/08/2021 | 04/10/2021 | 23/09/2021 | 30/09/2021 | 80,49 | -2 | - 160,98 |
| 997 ARKE' SOCIETA' COOPERATIVA SOCIALE ONLUS | | | | | | | | | | | | |
| | 2021 | 175/2021 | 01/07/2021 | 1.952,00 | 19/07/2021 | 02/07/2021 | 31/08/2021 | 02/09/2021 | 16/09/2021 | 1.600,00 | 16 | 25.600,00 |
| | 2021 | 197/2021 | 04/08/2021 | 427,00 | 23/09/2021 | 07/08/2021 | 06/10/2021 | 23/09/2021 | 30/09/2021 | 350,00 | -6 | - 2.100,00 |
| 1014 VWR INTERNATIONAL SRL | | | | | | | | | | | | |
| | 2021 | 3073707021 | 04/02/2021 | 83,41 | 11/03/2021 | 06/02/2021 | 07/04/2021 | 27/09/2021 | 30/09/2021 | 68,37 | 176 | 12.033,12 |
| | 2021 | 3073737886 | 13/05/2021 | 595,67 | 17/05/2021 | 15/05/2021 | 14/07/2021 | 21/09/2021 | 30/09/2021 | 488,25 | 78 | 38.083,50 |
| | 2021 | 3073737887 | 13/05/2021 | 259,74 | 25/05/2021 | 20/05/2021 | 19/07/2021 | 21/09/2021 | 30/09/2021 | 212,90 | 73 | 15.541,70 |
| | 2021 | 3073737888 | 13/05/2021 | 1.124,09 | 17/05/2021 | 15/05/2021 | 14/07/2021 | 27/09/2021 | 30/09/2021 | 30,32 | 78 | 2.364,96 |
| | 2021 | 3073737888 | 13/05/2021 | 1.124,09 | 17/05/2021 | 15/05/2021 | 14/07/2021 | 27/09/2021 | 30/09/2021 | 891,06 | 78 | 69.502,68 |
| | 2021 | 3073739624 | 20/05/2021 | 25,08 | 31/05/2021 | 26/05/2021 | 26/07/2021 | 21/09/2021 | 30/09/2021 | 20,56 | 67 | 1.377,52 |

| | | | | | | | | | | | | |
|---|---|---|---|---|---|---|---|---|---|---|---|---|
| | 2021 | 3073739624 | 20/05/2021 | 25,08 | 31/05/2021 | 26/05/2021 | 26/07/2021 | 21/09/2021 | 30/09/2021 | - | 67 | - |
| | 2021 | 3073739625 | 20/05/2021 | 41,50 | 25/05/2021 | 22/05/2021 | 21/07/2021 | 21/09/2021 | 30/09/2021 | 34,02 | 71 | 2.415,42 |
| | 2021 | 3073741397 | 27/05/2021 | 107,95 | 10/06/2021 | 04/06/2021 | 03/08/2021 | 21/09/2021 | 30/09/2021 | 88,48 | 58 | 5.131,84 |
| | 2021 | 3073746574 | 10/06/2021 | 95,16 | 14/06/2021 | 12/06/2021 | 11/08/2021 | 21/09/2021 | 30/09/2021 | 78,00 | 50 | 3.900,00 |
| | 2021 | 3073746575 | 10/06/2021 | 689,97 | 16/06/2021 | 16/06/2021 | 16/08/2021 | 27/09/2021 | 30/09/2021 | 383,71 | 46 | 17.650,66 |
| | 2021 | 3073746575 | 10/06/2021 | 689,97 | 16/06/2021 | 16/06/2021 | 16/08/2021 | 27/09/2021 | 30/09/2021 | 181,84 | 46 | 8.364,64 |
| | 2021 | 3073746576 | 10/06/2021 | 114,96 | 14/06/2021 | 12/06/2021 | 11/08/2021 | 21/09/2021 | 30/09/2021 | 94,23 | 50 | 4.711,50 |
| | 2021 | 3073748508 | 17/06/2021 | 40,80 | 23/06/2021 | 22/06/2021 | 23/08/2021 | 21/09/2021 | 30/09/2021 | - | 40 | - |
| | 2021 | 3073748508 | 17/06/2021 | 40,80 | 23/06/2021 | 22/06/2021 | 23/08/2021 | 21/09/2021 | 30/09/2021 | 33,44 | 40 | 1.337,60 |
| | 2021 | 3073748509 | 17/06/2021 | 250,42 | 23/06/2021 | 18/06/2021 | 17/08/2021 | 21/09/2021 | 30/09/2021 | 205,26 | 44 | 9.031,44 |
| | 2021 | 3073750296 | 24/06/2021 | 13,73 | 28/06/2021 | 25/06/2021 | 24/08/2021 | 01/07/2021 | 12/07/2021 | 11,25 | -43 | - 483,75 |
| | 2021 | 3073756068 | 08/07/2021 | 197,64 | 21/09/2021 | 10/07/2021 | 08/09/2021 | 23/09/2021 | 30/09/2021 | 162,00 | 22 | 3.564,00 |
| | 2021 | 3073756070 | 08/07/2021 | 381,62 | 14/07/2021 | 10/07/2021 | 08/09/2021 | 15/07/2021 | 16/07/2021 | 312,80 | -54 | - 16.891,20 |
| | 2021 | 3073757863 | 15/07/2021 | 451,28 | 19/07/2021 | 16/07/2021 | 14/09/2021 | 21/09/2021 | 30/09/2021 | 369,90 | 16 | 5.918,40 |
| | 2021 | 3073761662 | 29/07/2021 | 257,42 | 27/08/2021 | 31/07/2021 | 29/09/2021 | 31/08/2021 | 30/09/2021 | 211,00 | 1 | 211,00 |
| | 2021 | 3073761663 | 29/07/2021 | 257,42 | 24/08/2021 | 31/07/2021 | 29/09/2021 | 31/08/2021 | 30/09/2021 | 211,00 | 1 | 211,00 |
| | 2021 | 3073761664 | 29/07/2021 | 451,28 | 27/08/2021 | 31/07/2021 | 29/09/2021 | 21/09/2021 | 30/09/2021 | 369,90 | 1 | 369,90 |
| | 2021 | 3073765863 | 05/08/2021 | 61,20 | 02/09/2021 | 01/09/2021 | 01/11/2021 | 21/09/2021 | 30/09/2021 | 50,16 | -31 | - 1.554,96 |
| | 2021 | 3073765863 | 05/08/2021 | 61,20 | 02/09/2021 | 01/09/2021 | 01/11/2021 | 21/09/2021 | 30/09/2021 | - | -31 | - |
| | 2021 | 3073765864 | 05/08/2021 | 316,74 | 27/08/2021 | 08/08/2021 | 07/10/2021 | 21/09/2021 | 30/09/2021 | 259,62 | -7 | - 1.817,34 |
| | 2021 | 3073765865 | 05/08/2021 | 495,17 | 27/08/2021 | 08/08/2021 | 07/10/2021 | 21/09/2021 | 30/09/2021 | 405,88 | -7 | - 2.841,16 |
| | 2021 | 3073767333 | 12/08/2021 | 921,07 | 30/08/2021 | 14/08/2021 | 13/10/2021 | 21/09/2021 | 30/09/2021 | 754,98 | -13 | - 9.814,74 |
| | 2021 | 3073767334 | 12/08/2021 | 1.409,10 | 02/09/2021 | 14/08/2021 | 13/10/2021 | 07/09/2021 | 16/09/2021 | 1.155,00 | -27 | - 31.185,00 |
| | 2021 | 3073768775 | 26/08/2021 | 442,86 | 30/08/2021 | 27/08/2021 | 26/10/2021 | 21/09/2021 | 30/09/2021 | 363,00 | -26 | - 9.438,00 |
| | 2021 | 3073768776 | 26/08/2021 | 114,70 | 30/08/2021 | 27/08/2021 | 26/10/2021 | 21/09/2021 | 30/09/2021 | 94,02 | -26 | - 2.444,52 |
| | 2021 | 3073770633 | 31/08/2021 | 989,96 | 17/09/2021 | 02/09/2021 | 01/11/2021 | 21/09/2021 | 30/09/2021 | 811,44 | -32 | - 25.966,08 |
| | 2021 | 3073773051 | 02/09/2021 | 6,17 | 20/09/2021 | 04/09/2021 | 03/11/2021 | 27/09/2021 | 30/09/2021 | 5,06 | -34 | - 172,04 |
| | 2021 | 3073773949 | 09/09/2021 | 55,56 | 22/09/2021 | 11/09/2021 | 10/11/2021 | 23/09/2021 | 30/09/2021 | 45,54 | -41 | - 1.867,14 |
| 1018 LI STARFISH S.R.L. | | | | | | | | | | | | |
| | 2021 | 2021 144/P | 28/07/2021 | 646,60 | 02/09/2021 | 29/07/2021 | 27/09/2021 | 07/09/2021 | 16/09/2021 | 530,00 | -11 | - 5.830,00 |
| 1020 QIAGEN S.R.L. | | | | | | | | | | | | |
| | 2020 | 980236125 | 24/06/2020 | 333,30 | 06/07/2020 | 24/06/2020 | 24/08/2020 | 14/07/2021 | 16/07/2021 | 273,20 | 327 | 89.336,40 |
| | 2020 | 980236355 | 26/06/2020 | 14.352,08 | 06/07/2020 | 26/06/2020 | 25/08/2020 | 14/07/2021 | 16/07/2021 | 8.316,76 | 325 | 2.702.947,00 |
| | 2020 | 980236355 | 26/06/2020 | 14.352,08 | 06/07/2020 | 26/06/2020 | 25/08/2020 | 14/07/2021 | 16/07/2021 | 3.447,24 | 325 | 1.120.353,00 |
| | 2021 | 980254614 | 25/03/2021 | 99,99 | 12/04/2021 | 25/03/2021 | 24/05/2021 | 14/07/2021 | 16/07/2021 | 81,96 | 53 | 4.343,88 |
| | 2021 | 980256149 | 14/04/2021 | 852,05 | 16/04/2021 | 15/04/2021 | 14/06/2021 | 08/07/2021 | 16/07/2021 | 698,40 | 32 | 22.348,80 |
| | 2021 | 980256643 | 21/04/2021 | 1.420,08 | 22/04/2021 | 21/04/2021 | 21/06/2021 | 08/07/2021 | 16/07/2021 | 1.164,00 | 26 | 30.264,00 |
| | 2021 | 980256691 | 21/04/2021 | 852,05 | 22/04/2021 | 21/04/2021 | 21/06/2021 | 08/07/2021 | 16/07/2021 | 698,40 | 26 | 18.158,40 |
| | 2021 | 980257151 | 28/04/2021 | 219,60 | 29/04/2021 | 28/04/2021 | 28/06/2021 | 08/07/2021 | 16/07/2021 | 180,00 | 19 | 3.420,00 |
| | 2021 | 980257960 | 10/05/2021 | 2.510,27 | 11/05/2021 | 11/05/2021 | 12/07/2021 | 08/07/2021 | 16/07/2021 | 2.057,60 | 6 | 12.345,60 |
| | 2021 | 980257961 | 10/05/2021 | 855,53 | 11/05/2021 | 11/05/2021 | 12/07/2021 | 08/07/2021 | 16/07/2021 | 701,25 | 6 | 4.207,50 |
| | 2021 | 980258318 | 17/05/2021 | 1.385,43 | 19/05/2021 | 17/05/2021 | 16/07/2021 | 08/07/2021 | 16/07/2021 | 1.135,60 | 0 | - |
| | 2021 | 980258943 | 27/05/2021 | 3.388,55 | 31/05/2021 | 28/05/2021 | 27/07/2021 | 08/07/2021 | 16/07/2021 | 2.777,50 | -11 | - 30.552,50 |
| | 2021 | 980260615 | 25/06/2021 | 9.120,23 | 28/06/2021 | 25/06/2021 | 24/08/2021 | 08/07/2021 | 16/07/2021 | 7.475,60 | -39 | - 291.548,40 |
| | 2021 | 980261134 | 05/07/2021 | 625,62 | 06/07/2021 | 05/07/2021 | 03/09/2021 | 08/07/2021 | 16/07/2021 | 512,80 | -49 | - 25.127,20 |
| | 2021 | 980261264 | 07/07/2021 | 2.229,55 | 08/07/2021 | 08/07/2021 | 06/09/2021 | 14/07/2021 | 16/07/2021 | 1.827,50 | -52 | - 95.030,00 |
| 1023 ALCYON ITALIA S.P.A | | | | | | | | | | | | |
| | 2021 | 386 | 31/03/2021 | 542,45 | 01/04/2021 | 01/04/2021 | 31/05/2021 | 08/07/2021 | 16/07/2021 | 444,63 | 46 | 20.452,98 |
| 1049 ACQUA SANTA DI ROMA SRL -EGERIA- | | | | | | | | | | | | |
| | 2021 | VPFV0000010 | 16/06/2021 | 409,92 | 23/06/2021 | 17/06/2021 | 16/08/2021 | 01/07/2021 | 12/07/2021 | 336,00 | -35 | - 11.760,00 |
| | 2021 | VPFV0000013 | 19/07/2021 | 819,84 | 22/07/2021 | 21/07/2021 | 20/09/2021 | 03/08/2021 | 06/08/2021 | 672,00 | -44 | - 29.568,00 |
| 1130 THERMO FISHER SCIENTIFIC SPA | | | | | | | | | | | | |
| | 2021 | 9160117744 | 27/05/2021 | 395,28 | 03/06/2021 | 28/05/2021 | 27/07/2021 | 30/08/2021 | 16/09/2021 | 324,00 | 51 | 16.524,00 |
| 1139 RESNOVA SRL | | | | | | | | | | | | |
| | 2021 | 001339/21 | 25/06/2021 | 4.953,20 | 28/06/2021 | 25/06/2021 | 24/08/2021 | 28/06/2021 | 16/07/2021 | 4.060,00 | -39 | - 158.340,00 |
| | 2021 | 001726/21 | 05/08/2021 | 185,44 | 27/08/2021 | 07/08/2021 | 06/10/2021 | 31/08/2021 | 16/09/2021 | 152,00 | -20 | - 3.040,00 |
| 1140 R-BIOPHARM ITALIA SRL | | | | | | | | | | | | |
| | 2021 | FVBP 21600331PA | 05/07/2021 | 1.408,08 | 09/07/2021 | 09/07/2021 | 07/09/2021 | 15/07/2021 | 16/07/2021 | 1.154,16 | -53 | - 61.170,48 |
| | 2021 | FVBP 21600348PA | 15/07/2021 | 915,92 | 22/07/2021 | 21/07/2021 | 20/09/2021 | 02/08/2021 | 06/08/2021 | 750,75 | -44 | - 33.033,00 |

| | | | | | | | | | | | | |
|---|---|---|---|---|---|---|---|---|---|---|---|---|
| | 2021 | FVBP 21600393PA | 27/07/2021 | 1.117,22 | 02/08/2021 | 30/07/2021 | 28/09/2021 | 02/08/2021 | 06/08/2021 | 0,01 | -53 | - 0,53 |
| | 2021 | FVBP 21600393PA | 27/07/2021 | 1.117,22 | 02/08/2021 | 30/07/2021 | 28/09/2021 | 02/08/2021 | 06/08/2021 | 915,74 | -53 | - 48.534,22 |
| | 2021 | FVBP 21600403PA | 26/08/2021 | 604,24 | 27/08/2021 | 27/08/2021 | 26/10/2021 | 31/08/2021 | 16/09/2021 | 495,28 | -40 | - 19.811,20 |
| 1148 PUBLIACQUA SPA | | | | | | | | | | | | |
| | 2021 | 7021012000013370 | 09/08/2021 | 257,06 | 02/09/2021 | 10/08/2021 | 09/09/2021 | 02/09/2021 | 16/09/2021 | 233,69 | -23 | - 5.374,87 |
| 1155 INDUTEX SPA | | | | | | | | | | | | |
| | 2021 | 2000279 | 14/04/2021 | 1.181,25 | 19/04/2021 | 15/04/2021 | 14/06/2021 | 15/07/2021 | 16/07/2021 | 1.125,00 | 32 | 36.000,00 |
| 1156 EXACTA + OPTECH SPA | | | | | | | | | | | | |
| | 2020 | 1028/20FT | 19/05/2020 | 12.040,30 | 27/05/2020 | 19/05/2020 | 20/07/2020 | 13/07/2021 | 16/09/2021 | 9.869,10 | 12 | 118.429,20 |
| | 2020 | 1029/20FT | 19/05/2020 | 12.040,30 | 27/05/2020 | 19/05/2020 | 20/07/2020 | 13/07/2021 | 16/09/2021 | 0,20 | 12 | 2,40 |
| | 2020 | 1029/20FT | 19/05/2020 | 12.040,30 | 27/05/2020 | 19/05/2020 | 20/07/2020 | 13/07/2021 | 16/09/2021 | 9.868,90 | 12 | 118.426,80 |
| | 2020 | 2566/20FT | 29/10/2020 | 148,84 | 02/11/2020 | 29/10/2020 | 28/12/2020 | 13/07/2021 | 04/08/2021 | 122,00 | 219 | 26.718,00 |
| | 2021 | 2006/21FT | 23/08/2021 | 83,57 | 24/08/2021 | 23/08/2021 | 22/10/2021 | 31/08/2021 | 16/09/2021 | 68,50 | -36 | - 2.466,00 |
| | 2021 | 641/21CDFT | 16/07/2021 | 148,84 | 19/07/2021 | 16/07/2021 | 14/09/2021 | 03/08/2021 | 06/08/2021 | 122,00 | -39 | - 4.758,00 |
| | 2021 | 739/21CDFT | 30/07/2021 | 77,20 | 27/08/2021 | 31/07/2021 | 29/09/2021 | 31/08/2021 | 16/09/2021 | 63,28 | -13 | - 822,64 |
| 1239 OPERA - ORGANIZZAZIONE PER LE AMMINISTRAZIONI | | | | | | | | | | | | |
| | 2021 | 727 | 29/06/2021 | 540,00 | 30/06/2021 | 29/06/2021 | 29/06/2021 | 30/06/2021 | 12/07/2021 | 540,00 | -47 | - 25.380,00 |
| 1336 LGC STANDARS SRL (EX PROMOCHEM) | | | | | | | | | | | | |
| | 2021 | IT2021503065 | 22/04/2021 | 427,00 | 10/05/2021 | 30/04/2021 | 29/06/2021 | 09/07/2021 | 16/07/2021 | 350,00 | 17 | 5.950,00 |
| | 2021 | IT2021504267 | 27/05/2021 | 61,00 | 15/07/2021 | 07/06/2021 | 06/08/2021 | 03/08/2021 | 06/08/2021 | 50,00 | 0 | - |
| | 2021 | IT2021505136 | 17/06/2021 | 585,60 | 22/06/2021 | 21/06/2021 | 20/08/2021 | 09/07/2021 | 16/07/2021 | 480,00 | -35 | - 16.800,00 |
| 1589 DIATEC SRL | | | | | | | | | | | | |
| | 2021 | 8/PA | 14/04/2021 | 120,78 | 19/04/2021 | 16/04/2021 | 15/06/2021 | 09/07/2021 | 16/07/2021 | 61,20 | 31 | 1.897,20 |
| | 2021 | 8/PA | 14/04/2021 | 120,78 | 19/04/2021 | 16/04/2021 | 15/06/2021 | 09/07/2021 | 16/07/2021 | 37,80 | 31 | 1.171,80 |
| | 2021 | 9/PA | 19/04/2021 | 149,33 | 20/04/2021 | 19/04/2021 | 18/06/2021 | 09/07/2021 | 16/07/2021 | 17,40 | 28 | 487,20 |
| | 2021 | 9/PA | 19/04/2021 | 149,33 | 20/04/2021 | 19/04/2021 | 18/06/2021 | 09/07/2021 | 16/07/2021 | 105,00 | 28 | 2.940,00 |
| | 2021 | 10/PA | 19/04/2021 | 92,23 | 20/04/2021 | 19/04/2021 | 18/06/2021 | 09/07/2021 | 16/07/2021 | 75,60 | 28 | 2.116,80 |
| | 2021 | 11/PA | 28/04/2021 | 415,04 | 24/06/2021 | 29/04/2021 | 28/06/2021 | 09/07/2021 | 16/07/2021 | 340,20 | 18 | 6.123,60 |
| | 2021 | 22/PA | 25/08/2021 | 200,57 | 26/08/2021 | 25/08/2021 | 25/10/2021 | 31/08/2021 | 16/09/2021 | 164,40 | -38 | - 6.247,20 |
| | 2021 | 24/PA | 20/09/2021 | 268,40 | 22/09/2021 | 21/09/2021 | 22/11/2021 | 23/09/2021 | 30/09/2021 | 220,00 | -51 | - 11.220,00 |
| 1836 LEASYS S.P.A. | | | | | | | | | | | | |
| | 2021 | 202130019075 | 07/07/2021 | 1.970,93 | 13/07/2021 | 09/07/2021 | 07/09/2021 | 13/07/2021 | 04/08/2021 | 1.615,52 | -34 | - 54.927,68 |
| | 2021 | 202130022055 | 04/08/2021 | 1.970,93 | 02/09/2021 | 07/08/2021 | 06/10/2021 | 02/09/2021 | 16/09/2021 | 1.615,52 | -20 | - 32.310,40 |
| 1917 CHEMICAL RESEARCH 2000 SRL | | | | | | | | | | | | |
| | 2021 | 4/358 | 12/07/2021 | 614,88 | 13/07/2021 | 12/07/2021 | 10/09/2021 | 15/07/2021 | 16/07/2021 | 504,00 | -56 | - 28.224,00 |
| 2003 FOSS ITALIA SRL | | | | | | | | | | | | |
| | 2021 | 4860067861 | 14/04/2021 | 1.284,81 | 19/04/2021 | 19/04/2021 | 18/06/2021 | 09/07/2021 | 16/07/2021 | 1.053,12 | 28 | 29.487,36 |
| | 2021 | 4860068036 | 23/04/2021 | 813,34 | 29/04/2021 | 27/04/2021 | 28/06/2021 | 09/07/2021 | 16/07/2021 | 666,67 | 20 | 13.333,40 |
| | 2021 | 4860068420 | 13/05/2021 | 1.467,21 | 17/05/2021 | 15/05/2021 | 14/07/2021 | 09/07/2021 | 16/07/2021 | 1.202,63 | 2 | 2.405,26 |
| | 2021 | 4860068926 | 15/06/2021 | 3.416,00 | 17/06/2021 | 17/06/2021 | 16/08/2021 | 09/07/2021 | 16/07/2021 | 2.800,00 | -31 | - 86.800,00 |
| | 2021 | 4860068950 | 16/06/2021 | 232,08 | 23/06/2021 | 17/06/2021 | 16/08/2021 | 09/07/2021 | 16/07/2021 | 190,23 | -31 | - 5.897,13 |
| | 2021 | 4860069289 | 06/07/2021 | 3.075,45 | 08/07/2021 | 08/07/2021 | 06/09/2021 | 08/07/2021 | 16/07/2021 | 2.520,86 | -52 | - 131.084,72 |
| | 2021 | 4860069407 | 15/07/2021 | 5.891,14 | 20/07/2021 | 20/07/2021 | 20/09/2021 | 03/08/2021 | 06/08/2021 | 4.828,80 | -43 | - 207.638,40 |
| | 2021 | 4860069819 | 16/08/2021 | 232,08 | 10/09/2021 | 18/08/2021 | 18/10/2021 | 23/09/2021 | 30/09/2021 | 190,23 | -17 | - 3.233,91 |
| | 2021 | 4860070114 | 02/09/2021 | 2.048,47 | 20/09/2021 | 07/09/2021 | 08/11/2021 | 23/09/2021 | 30/09/2021 | 1.679,07 | -37 | - 62.125,59 |
| 2012 IZS ABRUZZO E MOLISE -G.CAPORALE- | | | | | | | | | | | | |
| | 2021 | 032/169 | 28/06/2021 | 45,45 | 30/06/2021 | 29/06/2021 | 02/08/2021 | 01/07/2021 | 12/07/2021 | 41,32 | -47 | - 1.942,04 |
| | 2021 | 032/203 | 27/07/2021 | 9.677,58 | 29/07/2021 | 27/07/2021 | 31/08/2021 | 03/08/2021 | 06/08/2021 | 8.797,80 | -50 | - 439.890,00 |
| 2013 IZS DELLA LOMBARDIA E DELL'EMILIA | | | | | | | | | | | | |
| | 2021 | 80/70 | 15/06/2021 | 210,82 | 28/06/2021 | 15/06/2021 | 16/08/2021 | 01/07/2021 | 12/07/2021 | 172,80 | -33 | - 5.702,40 |
| 2042 BIOLIFE ITALIANA S.R.L. | | | | | | | | | | | | |
| | 2021 | V1-1765 | 25/03/2021 | 851,56 | 01/04/2021 | 25/03/2021 | 24/05/2021 | 08/07/2021 | 16/07/2021 | 698,00 | 53 | 36.994,00 |
| | 2021 | V1-2191 | 15/04/2021 | 401,38 | 16/04/2021 | 16/04/2021 | 15/06/2021 | 08/07/2021 | 16/07/2021 | 329,00 | 31 | 10.199,00 |
| | 2021 | V1-2561 | 30/04/2021 | 1.304,30 | 04/05/2021 | 01/05/2021 | 30/06/2021 | 08/07/2021 | 16/07/2021 | 1.069,10 | 16 | 17.105,60 |
| | 2021 | V1-3919 | 24/06/2021 | 112,24 | 25/06/2021 | 24/06/2021 | 23/08/2021 | 01/07/2021 | 12/07/2021 | 92,00 | -42 | - 3.864,00 |
| | 2021 | V1-3920 | 24/06/2021 | 1.080,31 | 25/06/2021 | 24/06/2021 | 23/08/2021 | 01/07/2021 | 12/07/2021 | 885,50 | -42 | - 37.191,00 |
| | 2021 | V1-4484 | 15/07/2021 | 1.703,12 | 16/07/2021 | 16/07/2021 | 14/09/2021 | 03/08/2021 | 06/08/2021 | 1.396,00 | -39 | - 54.444,00 |
| | 2021 | V1-4858 | 30/07/2021 | 3.206,16 | 04/08/2021 | 31/07/2021 | 29/09/2021 | 30/08/2021 | 16/09/2021 | 2.628,00 | -13 | - 34.164,00 |
| | 2021 | V1-5186 | 26/08/2021 | 267,18 | 27/08/2021 | 26/08/2021 | 25/10/2021 | 30/08/2021 | 16/09/2021 | 219,00 | -39 | - 8.541,00 |

| | | | | | | | | | | | | |
|---|---|---|---|---|---|---|---|---|---|---|---|---|
| | 2021 | V1-5749 | 16/09/2021 | 250,16 | 22/09/2021 | 16/09/2021 | 15/11/2021 | 23/09/2021 | 30/09/2021 | 205,05 | -46 | - 9.432,30 |
| 2044 BECKMAN COULTER S.R.L. | | | | | | | | | | | | |
| | 2021 | 2021029284 | 09/06/2021 | 732,43 | 28/06/2021 | 25/06/2021 | 24/08/2021 | 01/07/2021 | 12/07/2021 | 600,35 | -43 | - 25.815,05 |
| | 2021 | 2021034174 | 07/07/2021 | 696,21 | 21/07/2021 | 10/07/2021 | 08/09/2021 | 03/08/2021 | 06/08/2021 | 570,66 | -33 | - 18.831,78 |
| | 2021 | 2021035981 | 16/07/2021 | 2.404,62 | 19/07/2021 | 17/07/2021 | 15/09/2021 | 07/09/2021 | 16/09/2021 | 1.971,00 | 1 | 1.971,00 |
| | 2021 | 2021036262 | 19/07/2021 | 732,00 | 26/08/2021 | 02/08/2021 | 01/10/2021 | 26/08/2021 | 16/09/2021 | 600,00 | -15 | - 9.000,00 |
| | 2021 | 2021037006 | 23/07/2021 | 149,28 | 29/07/2021 | 28/07/2021 | 27/09/2021 | 03/08/2021 | 06/08/2021 | 122,36 | -51 | - 6.240,36 |
| | 2021 | 2021039495 | 05/08/2021 | 1.270,15 | 24/08/2021 | 07/08/2021 | 06/10/2021 | 26/08/2021 | 16/09/2021 | 1.041,11 | -20 | - 20.822,20 |
| | 2021 | 2021039548 | 05/08/2021 | 89,98 | 24/08/2021 | 06/08/2021 | 05/10/2021 | 26/08/2021 | 16/09/2021 | 73,75 | -19 | - 1.401,25 |
| | 2021 | 2021041374 | 23/08/2021 | 2.404,62 | 24/08/2021 | 24/08/2021 | 25/10/2021 | 26/08/2021 | 16/09/2021 | 1.971,00 | -37 | - 72.927,00 |
| | 2021 | 2021044990 | 10/09/2021 | 542,89 | 22/09/2021 | 21/09/2021 | 22/11/2021 | 23/09/2021 | 30/09/2021 | 444,99 | -51 | - 22.694,49 |
| | 2021 | 2021045611 | 14/09/2021 | 702,72 | 22/09/2021 | 21/09/2021 | 22/11/2021 | 23/09/2021 | 30/09/2021 | 576,00 | -51 | - 29.376,00 |
| 2045 CHARLES RIVER LABORATORIES S.P.A. | | | | | | | | | | | | |
| | 2018 | 1533 | 19/06/2018 | 217,53 | 02/08/2018 | 02/08/2018 | 01/10/2018 | 31/08/2021 | 16/09/2021 | 178,30 | -54 | - 9.628,20 |
| | 2018 | 1901 | 20/07/2018 | 792,00 | 15/10/2018 | 15/10/2018 | 14/12/2018 | 31/08/2021 | 16/09/2021 | 720,00 | -97 | - 69.840,00 |
| | 2018 | 2016 | 03/08/2018 | 484,83 | 15/10/2018 | 15/10/2018 | 14/12/2018 | 31/08/2021 | 16/09/2021 | 397,40 | -83 | - 32.984,20 |
| | 2018 | 2039 | 08/08/2018 | 294,87 | 05/10/2018 | 05/10/2018 | 04/12/2018 | 31/08/2021 | 16/09/2021 | 198,70 | -68 | - 13.511,60 |
| | 2018 | 2040 | 08/08/2018 | 217,53 | 05/10/2018 | 05/10/2018 | 04/12/2018 | 31/08/2021 | 16/09/2021 | 178,30 | 1017 | 181.331,10 |
| | 2018 | 2203 | 05/09/2018 | 217,53 | 15/10/2018 | 15/10/2018 | 14/12/2018 | 31/08/2021 | 16/09/2021 | 178,30 | -50 | - 8.915,00 |
| | 2019 | 5068 | 08/01/2019 | 242,41 | 18/01/2019 | 18/01/2019 | 19/03/2019 | 31/08/2021 | 16/09/2021 | 198,70 | -20 | - 3.974,00 |
| | 2019 | 5675 | 13/03/2019 | 264,00 | 10/04/2019 | 10/04/2019 | 09/06/2019 | 31/08/2021 | 16/09/2021 | 240,00 | -38 | - 9.120,00 |
| | 2019 | 5771 | 20/03/2019 | 229,97 | 10/04/2019 | 10/04/2019 | 09/06/2019 | 31/08/2021 | 16/09/2021 | 188,50 | -31 | - 5.843,50 |
| | 2019 | 5781 | 21/03/2019 | 217,53 | 10/04/2019 | 10/04/2019 | 09/06/2019 | 31/08/2021 | 16/09/2021 | 178,30 | -30 | - 5.349,00 |
| | 2019 | 5851 | 27/03/2019 | 264,00 | 10/04/2019 | 10/04/2019 | 09/06/2019 | 31/08/2021 | 16/09/2021 | 240,00 | -24 | - 5.760,00 |
| | 2019 | 5873 | 27/03/2019 | 229,97 | 10/04/2019 | 10/04/2019 | 09/06/2019 | 31/08/2021 | 16/09/2021 | 188,50 | -24 | - 4.524,00 |
| | 2019 | 5887 | 28/03/2019 | 217,53 | 10/04/2019 | 10/04/2019 | 09/06/2019 | 31/08/2021 | 16/09/2021 | 178,30 | -23 | - 4.100,90 |
| | 2019 | 5947 | 02/04/2019 | 229,97 | 14/05/2019 | 14/05/2019 | 13/07/2019 | 23/09/2021 | 30/09/2021 | 188,50 | -96 | - 18.096,00 |
| | 2019 | 6095 | 17/04/2019 | 229,97 | 14/05/2019 | 14/05/2019 | 13/07/2019 | 23/09/2021 | 30/09/2021 | 188,50 | -81 | - 15.268,50 |
| | 2019 | 6096 | 17/04/2019 | 313,54 | 14/05/2019 | 14/05/2019 | 13/07/2019 | 23/09/2021 | 30/09/2021 | 257,00 | -81 | - 20.817,00 |
| | 2019 | 6162 | 23/04/2019 | 217,53 | 16/05/2019 | 16/05/2019 | 15/07/2019 | 23/09/2021 | 30/09/2021 | 178,30 | -77 | - 13.729,10 |
| | 2019 | 6193 | 29/04/2019 | 264,00 | 22/05/2019 | 22/05/2019 | 21/07/2019 | 23/09/2021 | 30/09/2021 | 240,00 | -77 | - 18.480,00 |
| | 2019 | 6212 | 29/04/2019 | 229,97 | 23/05/2019 | 23/05/2019 | 22/07/2019 | 23/09/2021 | 30/09/2021 | 188,50 | -78 | - 14.703,00 |
| | 2019 | 6213 | 29/04/2019 | 217,53 | 23/05/2019 | 23/05/2019 | 22/07/2019 | 23/09/2021 | 30/09/2021 | 178,30 | -78 | - 13.907,40 |
| | 2019 | 6285 | 07/05/2019 | 229,97 | 04/06/2019 | 04/06/2019 | 03/08/2019 | 23/09/2021 | 30/09/2021 | 188,50 | -82 | - 15.457,00 |
| | 2019 | 6348 | 14/05/2019 | 229,97 | 28/05/2019 | 28/05/2019 | 27/07/2019 | 23/09/2021 | 30/09/2021 | 188,50 | -68 | - 12.818,00 |
| | 2019 | 6509 | 28/05/2019 | 217,53 | 18/06/2019 | 18/06/2019 | 17/08/2019 | 23/09/2021 | 30/09/2021 | 178,30 | -75 | - 13.372,50 |
| | 2019 | 6510 | 28/05/2019 | 501,42 | 18/06/2019 | 18/06/2019 | 17/08/2019 | 23/09/2021 | 30/09/2021 | 411,00 | -75 | - 30.825,00 |
| | 2019 | 6680 | 18/06/2019 | 264,00 | 03/07/2019 | 03/07/2019 | 01/09/2019 | 23/09/2021 | 30/09/2021 | 240,00 | -69 | - 16.560,00 |
| | 2019 | 6693 | 18/06/2019 | 292,19 | 03/07/2019 | 03/07/2019 | 01/09/2019 | 23/09/2021 | 30/09/2021 | 239,50 | -69 | - 16.525,50 |
| | 2019 | 6701 | 18/06/2019 | 217,53 | 03/07/2019 | 03/07/2019 | 01/09/2019 | 23/09/2021 | 30/09/2021 | 178,30 | -69 | - 12.302,70 |
| | 2019 | 6840 | 03/07/2019 | 264,00 | 30/07/2019 | 30/07/2019 | 28/09/2019 | 23/09/2021 | 30/09/2021 | 240,00 | -81 | - 19.440,00 |
| | 2019 | 6852 | 03/07/2019 | 324,64 | 30/07/2019 | 30/07/2019 | 28/09/2019 | 23/09/2021 | 30/09/2021 | 266,10 | -81 | - 21.554,10 |
| | 2019 | 6860 | 04/07/2019 | 235,26 | 30/07/2019 | 30/07/2019 | 28/09/2019 | 23/09/2021 | 30/09/2021 | 192,84 | -80 | - 15.427,20 |
| | 2019 | 7059 | 30/07/2019 | 290,40 | 09/09/2019 | 09/09/2019 | 08/11/2019 | 23/09/2021 | 30/09/2021 | 264,00 | -95 | - 25.080,00 |
| | 2019 | 7072 | 30/07/2019 | 324,64 | 09/09/2019 | 09/09/2019 | 08/11/2019 | 23/09/2021 | 30/09/2021 | 266,10 | -95 | - 25.279,50 |
| | 2019 | 7250 | 03/09/2019 | 290,40 | 27/09/2019 | 27/09/2019 | 26/11/2019 | 23/09/2021 | 30/09/2021 | 264,00 | -78 | - 20.592,00 |
| | 2019 | 7379 | 18/09/2019 | 290,40 | 02/10/2019 | 02/10/2019 | 01/12/2019 | 23/09/2021 | 30/09/2021 | 264,00 | -68 | - 17.952,00 |
| | 2019 | 7400 | 18/09/2019 | 235,26 | 02/10/2019 | 02/10/2019 | 01/12/2019 | 23/09/2021 | 30/09/2021 | 192,84 | -68 | - 13.113,12 |
| | 2019 | 7532 | 01/10/2019 | 290,40 | 24/10/2019 | 24/10/2019 | 23/12/2019 | 23/09/2021 | 30/09/2021 | 264,00 | -77 | - 20.328,00 |
| | 2019 | 7555 | 01/10/2019 | 235,26 | 24/10/2019 | 24/10/2019 | 23/12/2019 | 23/09/2021 | 30/09/2021 | 192,84 | -77 | - 14.848,68 |
| | 2019 | 7635 | 09/10/2019 | 235,26 | 30/10/2019 | 30/10/2019 | 29/12/2019 | 23/09/2021 | 30/09/2021 | 192,84 | -75 | - 14.463,00 |
| | 2019 | 7636 | 09/10/2019 | 599,63 | 29/10/2019 | 29/10/2019 | 28/12/2019 | 23/09/2021 | 30/09/2021 | 491,50 | -74 | - 36.371,00 |
| | 2019 | 7666 | 16/10/2019 | 290,40 | 12/11/2019 | 12/11/2019 | 11/01/2020 | 23/09/2021 | 30/09/2021 | 264,00 | -81 | - 21.384,00 |
| | 2019 | 7686 | 16/10/2019 | 235,26 | 12/11/2019 | 12/11/2019 | 11/01/2020 | 23/09/2021 | 30/09/2021 | 192,84 | -81 | - 15.620,04 |
| | 2019 | 7687 | 16/10/2019 | 599,63 | 12/11/2019 | 12/11/2019 | 11/01/2020 | 23/09/2021 | 30/09/2021 | 491,50 | -81 | - 39.811,50 |
| | 2019 | 7775 | 22/10/2019 | 274,99 | 05/11/2019 | 05/11/2019 | 04/01/2020 | 23/09/2021 | 30/09/2021 | 225,41 | -68 | - 15.327,88 |
| | 2019 | 7829 | 30/10/2019 | 274,99 | 21/11/2019 | 21/11/2019 | 20/01/2020 | 23/09/2021 | 30/09/2021 | 225,40 | -76 | - 17.130,40 |
| | 2019 | 7830 | 30/10/2019 | 1.253,24 | 25/11/2019 | 25/11/2019 | 24/01/2020 | 23/09/2021 | 30/09/2021 | 1.044,60 | -80 | - 83.568,00 |
| | 2019 | 7831 | 30/10/2019 | 1.068,48 | 22/11/2019 | 22/11/2019 | 21/01/2020 | 23/09/2021 | 30/09/2021 | 875,80 | -77 | - 67.436,60 |

| | | | | | | | | | | | | | |
|---|---|---|---|---|---|---|---|---|---|---|---|---|---|
| | 2019 | 7901 | 06/11/2019 | 294,85 | 26/11/2019 | 26/11/2019 | 25/01/2020 | 23/09/2021 | 30/09/2021 | 241,68 | -74 | - | 17.884,32 |
| | 2019 | 7955 | 13/11/2019 | 290,40 | 03/12/2019 | 03/12/2019 | 01/02/2020 | 23/09/2021 | 30/09/2021 | 264,00 | -74 | - | 19.536,00 |
| | 2019 | 7978 | 13/11/2019 | 274,99 | 03/12/2019 | 03/12/2019 | 01/02/2020 | 23/09/2021 | 30/09/2021 | 225,40 | -74 | - | 16.679,60 |
| | 2019 | 7979 | 13/11/2019 | 324,64 | 29/11/2019 | 29/11/2019 | 28/01/2020 | 23/09/2021 | 30/09/2021 | 266,10 | -70 | - | 18.627,00 |
| | 2019 | 8076 | 20/11/2019 | 274,99 | 10/12/2019 | 10/12/2019 | 08/02/2020 | 23/09/2021 | 30/09/2021 | 225,40 | -74 | - | 16.679,60 |
| | 2019 | 8077 | 20/11/2019 | 235,26 | 10/12/2019 | 10/12/2019 | 08/02/2020 | 23/09/2021 | 30/09/2021 | 192,84 | -74 | - | 14.270,16 |
| | 2019 | 8134 | 27/11/2019 | 290,40 | 13/12/2019 | 13/12/2019 | 11/02/2020 | 23/09/2021 | 30/09/2021 | 264,00 | -70 | - | 18.480,00 |
| | 2019 | 8152 | 27/11/2019 | 274,99 | 13/12/2019 | 13/12/2019 | 11/02/2020 | 23/09/2021 | 30/09/2021 | 225,40 | -70 | - | 15.778,00 |
| | 2019 | 8153 | 27/11/2019 | 235,26 | 13/12/2019 | 13/12/2019 | 11/02/2020 | 23/09/2021 | 30/09/2021 | 192,84 | -70 | - | 13.498,80 |
| | 2019 | 8217 | 04/12/2019 | 274,99 | 17/12/2019 | 17/12/2019 | 15/02/2020 | 23/09/2021 | 30/09/2021 | 225,40 | -67 | - | 15.101,80 |
| | 2019 | 8218 | 04/12/2019 | 235,26 | 17/12/2019 | 17/12/2019 | 15/02/2020 | 23/09/2021 | 30/09/2021 | 192,84 | -67 | - | 12.920,28 |
| | 2019 | 8285 | 11/12/2019 | 290,40 | 19/12/2019 | 19/12/2019 | 17/02/2020 | 23/09/2021 | 30/09/2021 | 264,00 | -62 | - | 16.368,00 |
| | 2019 | 8302 | 11/12/2019 | 274,99 | 19/12/2019 | 19/12/2019 | 17/02/2020 | 23/09/2021 | 30/09/2021 | 225,40 | -62 | - | 13.974,80 |
| | 2019 | 8303 | 11/12/2019 | 235,26 | 19/12/2019 | 19/12/2019 | 17/02/2020 | 23/09/2021 | 30/09/2021 | 192,84 | -62 | - | 11.956,08 |
| | 2019 | 8368 | 18/12/2019 | 274,99 | 20/12/2019 | 20/12/2019 | 18/02/2020 | 23/09/2021 | 30/09/2021 | 225,40 | -56 | - | 12.622,40 |
| | 2019 | 8369 | 18/12/2019 | 235,26 | 24/12/2019 | 24/12/2019 | 22/02/2020 | 23/09/2021 | 30/09/2021 | 192,84 | -60 | - | 11.570,40 |
| | 2020 | 52021359 | 24/06/2020 | 274,99 | 06/07/2020 | 26/06/2020 | 25/08/2020 | 31/08/2021 | 16/09/2021 | 225,40 | 387 | | 87.229,80 |
| | 2020 | 52021408 | 01/07/2020 | 376,39 | 15/07/2020 | 09/07/2020 | 07/09/2020 | 31/08/2021 | 16/09/2021 | 308,52 | 374 | | 115.386,48 |
| | 2020 | 52022648 | 18/11/2020 | 287,62 | 24/11/2020 | 19/11/2020 | 18/01/2021 | 31/08/2021 | 16/09/2021 | 235,75 | 241 | | 56.815,75 |
| | 2020 | 52022902 | 16/12/2020 | 272,72 | 31/12/2020 | 17/12/2020 | 15/02/2021 | 31/08/2021 | 16/09/2021 | 223,54 | 213 | | 47.614,02 |
| | 2021 | 52025851 | 31/03/2021 | 290,40 | 14/04/2021 | 01/04/2021 | 31/05/2021 | 30/07/2021 | 04/08/2021 | 264,00 | 65 | | 17.160,00 |
| | 2021 | 52026195 | 05/05/2021 | 290,40 | 13/05/2021 | 10/05/2021 | 09/07/2021 | 30/07/2021 | 04/08/2021 | 264,00 | 26 | | 6.864,00 |
| | 2021 | 52026517 | 09/06/2021 | 290,40 | 23/06/2021 | 11/06/2021 | 10/08/2021 | 23/09/2021 | 30/09/2021 | 264,00 | 51 | | 13.464,00 |
| 2052 BIOMERIEUX ITALIA S.P.A. | | | | | | | | | | | | | |
| | 2021 | 1020470500 | 05/05/2021 | 1.212,68 | 06/05/2021 | 06/05/2021 | 05/07/2021 | 19/07/2021 | 04/08/2021 | 994,00 | 30 | | 29.820,00 |
| | 2021 | 1020485036 | 04/08/2021 | 884,26 | 24/08/2021 | 06/08/2021 | 05/10/2021 | 30/08/2021 | 16/09/2021 | 724,80 | -19 | - | 13.771,20 |
| | 2021 | 1020486227 | 18/08/2021 | 1.962,49 | 26/08/2021 | 19/08/2021 | 18/10/2021 | 30/08/2021 | 16/09/2021 | 1.608,60 | -32 | - | 51.475,20 |
| | 2021 | 1020487919 | 01/09/2021 | 1.862,64 | 17/09/2021 | 02/09/2021 | 01/11/2021 | 23/09/2021 | 30/09/2021 | 1.526,75 | -32 | - | 48.856,00 |
| | 2021 | 1020487920 | 01/09/2021 | 3.657,56 | 09/09/2021 | 02/09/2021 | 01/11/2021 | 23/09/2021 | 30/09/2021 | 2.998,00 | -32 | - | 95.936,00 |
| | 2021 | 1020488558 | 06/09/2021 | 435,54 | 17/09/2021 | 07/09/2021 | 08/11/2021 | 23/09/2021 | 30/09/2021 | 357,00 | -37 | - | 13.209,00 |
| | 2021 | 1020489155 | 09/09/2021 | 363,56 | 17/09/2021 | 10/09/2021 | 09/11/2021 | 23/09/2021 | 30/09/2021 | 298,00 | -40 | - | 11.920,00 |
| 2058 SACCO S.R.L. | | | | | | | | | | | | | |
| | 2021 | V5000214 | 31/08/2021 | 312,32 | 09/09/2021 | 06/09/2021 | 05/11/2021 | 23/09/2021 | 30/09/2021 | 256,00 | -36 | - | 9.216,00 |
| 2060 THERMO FISHER DIAGNOSTICS S.P.A.(EX OXOID S.P.A.) | | | | | | | | | | | | | |
| | 2021 | 2021011006 | 31/03/2021 | 121,07 | 26/04/2021 | 06/04/2021 | 07/06/2021 | 14/07/2021 | 16/07/2021 | 41,36 | -24 | - | 992,64 |
| | 2021 | 2021011006 | 31/03/2021 | 121,07 | 26/04/2021 | 06/04/2021 | 07/06/2021 | 14/07/2021 | 16/07/2021 | 57,88 | -24 | - | 1.389,12 |
| | 2021 | 2021013574 | 20/04/2021 | 27.478,26 | 22/04/2021 | 22/04/2021 | 21/06/2021 | 09/07/2021 | 16/07/2021 | 22.523,16 | 25 | | 563.079,00 |
| | 2021 | 2021014610 | 28/04/2021 | 149,69 | 29/04/2021 | 29/04/2021 | 28/06/2021 | 08/07/2021 | 16/07/2021 | 122,70 | 18 | | 2.208,60 |
| | 2021 | 2021015882 | 07/05/2021 | 186,66 | 12/05/2021 | 11/05/2021 | 12/07/2021 | 09/07/2021 | 16/07/2021 | 153,00 | 6 | | 918,00 |
| | 2021 | 2021016389 | 11/05/2021 | 186,66 | 13/05/2021 | 13/05/2021 | 12/07/2021 | 08/07/2021 | 16/07/2021 | 153,00 | 4 | | 612,00 |
| | 2021 | 2021016390 | 11/05/2021 | 73,79 | 13/05/2021 | 13/05/2021 | 12/07/2021 | 08/07/2021 | 16/07/2021 | 60,48 | 4 | | 241,92 |
| | 2021 | 2021016615 | 12/05/2021 | 238,34 | 20/05/2021 | 13/05/2021 | 12/07/2021 | 08/07/2021 | 16/07/2021 | 72,66 | 4 | | 290,64 |
| | 2021 | 2021016615 | 12/05/2021 | 238,34 | 20/05/2021 | 13/05/2021 | 12/07/2021 | 08/07/2021 | 16/07/2021 | 122,70 | 4 | | 490,80 |
| | 2021 | 2021017609 | 20/05/2021 | - 121,07 | 14/07/2021 | 21/05/2021 | 20/07/2021 | 14/07/2021 | 16/07/2021 | - 99,24 | -4 | | 396,96 |
| | 2021 | 2021020234 | 09/06/2021 | 144,58 | 14/06/2021 | 11/06/2021 | 10/08/2021 | 08/07/2021 | 16/07/2021 | 118,51 | -25 | - | 2.962,75 |
| | 2021 | 2021022041 | 23/06/2021 | 186,66 | 28/06/2021 | 24/06/2021 | 23/08/2021 | 01/07/2021 | 12/07/2021 | 153,00 | -42 | - | 6.426,00 |
| | 2021 | 2021022467 | 25/06/2021 | 320,25 | 30/06/2021 | 29/06/2021 | 30/08/2021 | 08/07/2021 | 16/07/2021 | 262,50 | -43 | - | 11.287,50 |
| | 2021 | 2021022468 | 25/06/2021 | 3.223,85 | 30/06/2021 | 29/06/2021 | 30/08/2021 | 08/07/2021 | 16/07/2021 | 2.642,50 | -43 | - | 113.627,50 |
| | 2021 | 2021022894 | 29/06/2021 | 186,66 | 06/07/2021 | 05/07/2021 | 03/09/2021 | 08/07/2021 | 16/07/2021 | 153,00 | -49 | - | 7.497,00 |
| | 2021 | 2021023686 | 05/07/2021 | 209,28 | 07/07/2021 | 07/07/2021 | 06/09/2021 | 08/07/2021 | 16/07/2021 | 171,54 | -51 | - | 8.748,54 |
| | 2021 | 2021024026 | 06/07/2021 | 186,66 | 08/07/2021 | 08/07/2021 | 06/09/2021 | 08/07/2021 | 16/07/2021 | 153,00 | -52 | - | 7.956,00 |
| | 2021 | 2021024633 | 09/07/2021 | 1.007,72 | 13/07/2021 | 13/07/2021 | 13/09/2021 | 15/07/2021 | 16/07/2021 | 826,00 | -57 | - | 47.082,00 |
| | 2021 | 2021025039 | 13/07/2021 | 186,66 | 16/07/2021 | 15/07/2021 | 13/09/2021 | 03/08/2021 | 06/08/2021 | 153,00 | -38 | - | 5.814,00 |
| | 2021 | 2021025040 | 13/07/2021 | 3.223,85 | 15/07/2021 | 15/07/2021 | 13/09/2021 | 03/08/2021 | 06/08/2021 | 2.642,50 | -38 | - | 100.415,00 |
| | 2021 | 2021025542 | 16/07/2021 | 2.136,71 | 02/09/2021 | 25/08/2021 | 25/10/2021 | 07/09/2021 | 16/09/2021 | 1.751,40 | -38 | - | 66.553,20 |
| | 2021 | 2021025848 | 20/07/2021 | 186,66 | 22/07/2021 | 21/07/2021 | 20/09/2021 | 03/08/2021 | 06/08/2021 | 153,00 | -44 | - | 6.732,00 |
| | 2021 | 2021027669 | 03/08/2021 | 373,32 | 02/09/2021 | 04/08/2021 | 04/10/2021 | 07/09/2021 | 16/09/2021 | 306,00 | -17 | - | 5.202,00 |
| | 2021 | 2021028400 | 17/08/2021 | 388,77 | 26/08/2021 | 19/08/2021 | 18/10/2021 | 30/08/2021 | 16/09/2021 | 318,66 | -32 | - | 10.197,12 |
| | 2021 | 2021028494 | 18/08/2021 | 186,66 | 24/08/2021 | 19/08/2021 | 18/10/2021 | 30/08/2021 | 16/09/2021 | 153,00 | -32 | - | 4.896,00 |

| | | | | | | | | | | | | |
|---|---|---|---|---|---|---|---|---|---|---|---|---|
| | 2021 | 2021029119 | 24/08/2021 | 186,66 | 26/08/2021 | 26/08/2021 | 25/10/2021 | 30/08/2021 | 16/09/2021 | 153,00 | -39 | - 5.967,00 |
| | 2021 | 2021030170 | 31/08/2021 | 186,66 | 20/09/2021 | 01/09/2021 | 01/11/2021 | 23/09/2021 | 30/09/2021 | 153,00 | -31 | - 4.743,00 |
| | 2021 | 2021030952 | 07/09/2021 | 285,19 | 22/09/2021 | 09/09/2021 | 08/11/2021 | 23/09/2021 | 30/09/2021 | 233,76 | -39 | - 9.116,64 |
| | 2021 | 2021030953 | 07/09/2021 | 186,66 | 10/09/2021 | 09/09/2021 | 08/11/2021 | 23/09/2021 | 30/09/2021 | 153,00 | -39 | - 5.967,00 |
| | 2021 | 2021031945 | 15/09/2021 | 186,66 | 22/09/2021 | 16/09/2021 | 15/11/2021 | 23/09/2021 | 30/09/2021 | 153,00 | -46 | - 7.038,00 |
| 2072 SIAL S.R.L. | | | | | | | | | | | | |
| | 2021 | 4624/PASP | 06/07/2021 | 287,92 | 08/07/2021 | 08/07/2021 | 06/09/2021 | 08/07/2021 | 16/07/2021 | 236,00 | -52 | - 12.272,00 |
| | 2021 | 4625/PASP | 06/07/2021 | 658,80 | 08/07/2021 | 07/07/2021 | 06/09/2021 | 08/07/2021 | 16/07/2021 | 540,00 | -51 | - 27.540,00 |
| 2086 D.I.D. S.P.A. | | | | | | | | | | | | |
| | 2021 | E01341 | 15/03/2021 | 32,94 | 22/03/2021 | 19/03/2021 | 18/05/2021 | 08/07/2021 | 16/07/2021 | 27,00 | 59 | 1.593,00 |
| | 2021 | E02994 | 30/06/2021 | 390,40 | 08/07/2021 | 05/07/2021 | 03/09/2021 | 08/07/2021 | 16/07/2021 | 320,00 | -49 | - 15.680,00 |
| | 2021 | E02995 | 30/06/2021 | 780,80 | 08/07/2021 | 05/07/2021 | 03/09/2021 | 08/07/2021 | 16/07/2021 | 640,00 | -49 | - 31.360,00 |
| | 2021 | E03272 | 15/07/2021 | 222,04 | 20/07/2021 | 19/07/2021 | 17/09/2021 | 03/08/2021 | 06/08/2021 | 182,00 | -42 | - 7.644,00 |
| | 2021 | E03485 | 31/07/2021 | 444,08 | 30/08/2021 | 03/08/2021 | 04/10/2021 | 31/08/2021 | 16/09/2021 | 364,00 | -16 | - 5.824,00 |
| 2110 FAZA S.R.L. | | | | | | | | | | | | |
| | 2021 | 3/PA | 11/06/2021 | 12.846,60 | 16/06/2021 | 15/06/2021 | 16/08/2021 | 16/06/2021 | 16/09/2021 | 10.530,00 | 33 | 347.490,00 |
| | 2021 | 4/PA | 30/07/2021 | 121,88 | 03/08/2021 | 03/08/2021 | 04/10/2021 | 03/08/2021 | 16/09/2021 | 99,90 | -16 | - 1.598,40 |
| 2111 LIOFILCHEM S.R.L. | | | | | | | | | | | | |
| | 2021 | 2021-FTEL-0002025 | 30/06/2021 | 33,00 | 02/07/2021 | 01/07/2021 | 30/08/2021 | 08/07/2021 | 16/07/2021 | 27,05 | -45 | - 1.217,25 |
| | 2021 | 2021-FTEL-0002434 | 31/07/2021 | 808,13 | 04/08/2021 | 02/08/2021 | 01/10/2021 | 30/08/2021 | 16/09/2021 | 662,40 | -15 | - 9.936,00 |
| | 2021 | 2021-FTEL-0002435 | 31/07/2021 | 111,75 | 24/08/2021 | 03/08/2021 | 04/10/2021 | 30/08/2021 | 16/09/2021 | 91,60 | -16 | - 1.465,60 |
| | 2021 | 2021-FTEL-0002723 | 31/08/2021 | 45,99 | 02/09/2021 | 02/09/2021 | 01/11/2021 | 07/09/2021 | 16/09/2021 | 37,70 | -46 | - 1.734,20 |
| 2113 PERKIN ELMER ITALIA S.P.A. | | | | | | | | | | | | |
| | 2021 | 7221020164 | 03/03/2021 | - 103,70 | 30/03/2021 | 03/03/2021 | 03/05/2021 | 30/09/2021 | 30/09/2021 | - 85,00 | 151 | - 12.835,00 |
| | 2021 | 7221201266 | 01/03/2021 | 311,10 | 03/03/2021 | 03/03/2021 | 03/05/2021 | 03/06/2021 | 30/09/2021 | 255,00 | 151 | 38.505,00 |
| | 2021 | 7221201324 | 03/03/2021 | 103,70 | 27/05/2021 | 04/03/2021 | 03/05/2021 | 30/09/2021 | 30/09/2021 | 85,00 | 150 | 12.750,00 |
| 2165 MERCK LIFE SCIENCE SRL | | | | | | | | | | | | |
| | 2021 | 8230215959 | 15/03/2021 | 1.238,30 | 16/03/2021 | 16/03/2021 | 17/05/2021 | 07/07/2021 | 16/07/2021 | 1.015,00 | 62 | 62.930,00 |
| | 2021 | 8230217448 | 17/03/2021 | 154,45 | 18/03/2021 | 18/03/2021 | 17/05/2021 | 07/07/2021 | 16/07/2021 | 126,60 | 60 | 7.596,00 |
| | 2021 | 8230219015 | 19/03/2021 | 261,08 | 22/03/2021 | 20/03/2021 | 19/05/2021 | 07/07/2021 | 16/07/2021 | 214,00 | 58 | 12.412,00 |
| | 2021 | 8230219016 | 19/03/2021 | 77,84 | 22/03/2021 | 20/03/2021 | 19/05/2021 | 07/07/2021 | 16/07/2021 | 63,80 | 58 | 3.700,40 |
| | 2021 | 8230219017 | 19/03/2021 | 217,40 | 22/03/2021 | 20/03/2021 | 19/05/2021 | 07/07/2021 | 16/07/2021 | 178,20 | 58 | 10.335,60 |
| | 2021 | 8230221579 | 24/03/2021 | 401,50 | 25/03/2021 | 25/03/2021 | 24/05/2021 | 07/07/2021 | 16/07/2021 | 329,10 | 53 | 17.442,30 |
| | 2021 | 8230223542 | 27/03/2021 | 61,00 | 29/03/2021 | 28/03/2021 | 27/05/2021 | 07/07/2021 | 16/07/2021 | 50,00 | 50 | 2.500,00 |
| | 2021 | 8230225510 | 31/03/2021 | 392,16 | 01/04/2021 | 01/04/2021 | 31/05/2021 | 07/07/2021 | 16/07/2021 | 321,44 | 46 | 14.786,24 |
| | 2021 | 8230225511 | 31/03/2021 | 1.223,66 | 01/04/2021 | 01/04/2021 | 31/05/2021 | 07/07/2021 | 16/07/2021 | 1.003,00 | 46 | 46.138,00 |
| | 2021 | 8230225512 | 31/03/2021 | 267,67 | 01/04/2021 | 01/04/2021 | 31/05/2021 | 07/07/2021 | 16/07/2021 | 219,40 | 46 | 10.092,40 |
| | 2021 | 8230225513 | 31/03/2021 | 327,36 | 01/04/2021 | 01/04/2021 | 31/05/2021 | 07/07/2021 | 16/07/2021 | 268,33 | 46 | 12.343,18 |
| | 2021 | 8230229970 | 09/04/2021 | 41,48 | 14/04/2021 | 10/04/2021 | 09/06/2021 | 07/07/2021 | 16/07/2021 | 34,00 | 37 | 1.258,00 |
| | 2021 | 8230229972 | 09/04/2021 | 121,32 | 14/04/2021 | 10/04/2021 | 09/06/2021 | 07/07/2021 | 16/07/2021 | 99,44 | 37 | 3.679,28 |
| | 2021 | 8230230980 | 12/04/2021 | 600,42 | 14/04/2021 | 13/04/2021 | 14/06/2021 | 07/07/2021 | 16/07/2021 | 492,15 | 34 | 16.733,10 |
| | 2021 | 8230231730 | 13/04/2021 | 230,58 | 14/04/2021 | 14/04/2021 | 14/06/2021 | 07/07/2021 | 16/07/2021 | 189,00 | 33 | 6.237,00 |
| | 2021 | 8230233137 | 15/04/2021 | 113,46 | 16/04/2021 | 16/04/2021 | 15/06/2021 | 07/07/2021 | 16/07/2021 | 93,00 | 31 | 2.883,00 |
| | 2021 | 8230233891 | 16/04/2021 | 366,00 | 19/04/2021 | 17/04/2021 | 16/06/2021 | 07/07/2021 | 16/07/2021 | 300,00 | 30 | 9.000,00 |
| | 2021 | 8230233892 | 16/04/2021 | 130,78 | 19/04/2021 | 17/04/2021 | 16/06/2021 | 07/07/2021 | 16/07/2021 | 107,20 | 30 | 3.216,00 |
| | 2021 | 8230234838 | 19/04/2021 | 502,44 | 20/04/2021 | 20/04/2021 | 21/06/2021 | 07/07/2021 | 16/07/2021 | 411,84 | 27 | 11.119,68 |
| | 2021 | 8230235603 | 20/04/2021 | 312,32 | 21/04/2021 | 21/04/2021 | 21/06/2021 | 07/07/2021 | 16/07/2021 | 256,00 | 26 | 6.656,00 |
| | 2021 | 8230236986 | 22/04/2021 | 51,24 | 23/04/2021 | 23/04/2021 | 22/06/2021 | 07/07/2021 | 16/07/2021 | 42,00 | 24 | 1.008,00 |
| | 2021 | 8230237739 | 23/04/2021 | 230,58 | 26/04/2021 | 24/04/2021 | 23/06/2021 | 07/07/2021 | 16/07/2021 | 189,00 | 23 | 4.347,00 |
| | 2021 | 8230238328 | 24/04/2021 | 73,20 | 26/04/2021 | 25/04/2021 | 24/06/2021 | 07/07/2021 | 16/07/2021 | 60,00 | 22 | 1.320,00 |
| | 2021 | 8230238797 | 26/04/2021 | 390,40 | 27/04/2021 | 27/04/2021 | 28/06/2021 | 07/07/2021 | 16/07/2021 | 320,00 | 20 | 6.400,00 |
| | 2021 | 8230240429 | 28/04/2021 | 129,93 | 29/04/2021 | 29/04/2021 | 28/06/2021 | 07/07/2021 | 16/07/2021 | 106,50 | 18 | 1.917,00 |
| | 2021 | 8230240430 | 28/04/2021 | 405,04 | 29/04/2021 | 29/04/2021 | 28/06/2021 | 07/07/2021 | 16/07/2021 | 332,00 | 18 | 5.976,00 |
| | 2021 | 8230241999 | 30/04/2021 | 243,02 | 03/05/2021 | 01/05/2021 | 30/06/2021 | 07/07/2021 | 16/07/2021 | 199,20 | 16 | 3.187,20 |
| | 2021 | 8230242000 | 30/04/2021 | 248,76 | 03/05/2021 | 01/05/2021 | 30/06/2021 | 07/07/2021 | 16/07/2021 | 132,80 | 16 | 2.124,80 |
| | 2021 | 8230242000 | 30/04/2021 | 248,76 | 03/05/2021 | 01/05/2021 | 30/06/2021 | 07/07/2021 | 16/07/2021 | 71,10 | 16 | 1.137,60 |
| | 2021 | 8230242001 | 30/04/2021 | 81,01 | 03/05/2021 | 01/05/2021 | 30/06/2021 | 07/07/2021 | 16/07/2021 | 66,40 | 16 | 1.062,40 |
| | 2021 | 8230245317 | 06/05/2021 | 21,96 | 07/05/2021 | 07/05/2021 | 06/07/2021 | 07/07/2021 | 16/07/2021 | 18,00 | 10 | 180,00 |
| | 2021 | 8230279812 | 09/07/2021 | 220,17 | 13/07/2021 | 09/07/2021 | 07/09/2021 | 15/07/2021 | 16/07/2021 | 180,47 | -53 | - 9.564,91 |

| | | | | | | | | | | | | |
|---|---|---|---|---|---|---|---|---|---|---|---|---|
| | 2021 | 8230286904 | 22/07/2021 | 131,76 | 23/07/2021 | 22/07/2021 | 20/09/2021 | 04/08/2021 | 06/08/2021 | 108,00 | -45 | - 4.860,00 |
| | 2021 | 8230290854 | 29/07/2021 | 87,72 | 24/08/2021 | 30/07/2021 | 28/09/2021 | 30/08/2021 | 16/09/2021 | 71,90 | -12 | - 862,80 |
| | 2021 | 8230290855 | 29/07/2021 | 433,10 | 23/08/2021 | 30/07/2021 | 28/09/2021 | 30/08/2021 | 16/09/2021 | 355,00 | -12 | - 4.260,00 |
| | 2021 | 8230301100 | 30/08/2021 | 307,44 | 10/09/2021 | 31/08/2021 | 01/11/2021 | 23/09/2021 | 30/09/2021 | 252,00 | -30 | - 7.560,00 |
| 2221 SOCIETA' ITALIANA CHIMICI SRL | | | | | | | | | | | | |
| | 2021 | 380 | 24/06/2021 | 3.357,44 | 24/06/2021 | 24/06/2021 | 23/08/2021 | 01/07/2021 | 12/07/2021 | 2.752,00 | -42 | - 115.584,00 |
| | 2021 | 426 | 16/07/2021 | 128,10 | 19/07/2021 | 17/07/2021 | 15/09/2021 | 04/08/2021 | 06/08/2021 | 105,00 | -40 | - 4.200,00 |
| | 2021 | 490 | 13/09/2021 | 85,40 | 17/09/2021 | 13/09/2021 | 12/11/2021 | 23/09/2021 | 30/09/2021 | 70,00 | -43 | - 3.010,00 |
| 2299 DBA ITALIA S.R.L. | | | | | | | | | | | | |
| | 2021 | 1009 PA | 14/04/2021 | 3.082,94 | 16/04/2021 | 15/04/2021 | 14/06/2021 | 08/07/2021 | 16/07/2021 | 2.527,00 | 32 | 80.864,00 |
| | 2021 | 1010 PA | 14/04/2021 | 213,50 | 16/04/2021 | 15/04/2021 | 14/06/2021 | 08/07/2021 | 16/07/2021 | 175,00 | 32 | 5.600,00 |
| 2304 BIOSIGMA SPA | | | | | | | | | | | | |
| | 2021 | 21FS005286 | 19/03/2021 | 2.556,51 | 30/03/2021 | 23/03/2021 | 24/05/2021 | 14/05/2021 | 30/09/2021 | 241,57 | 131 | 31.645,67 |
| | 2021 | 21FS005286 | 19/03/2021 | 2.556,51 | 30/03/2021 | 23/03/2021 | 24/05/2021 | 14/05/2021 | 30/09/2021 | 1.853,93 | 131 | 242.864,83 |
| | 2021 | 21FS008747 | 07/05/2021 | 281,50 | 12/05/2021 | 11/05/2021 | 12/07/2021 | 30/08/2021 | 16/09/2021 | 260,00 | 68 | 17.680,00 |
| | 2021 | 21FS008855 | 10/05/2021 | 8.248,18 | 12/05/2021 | 11/05/2021 | 12/07/2021 | 30/08/2021 | 16/09/2021 | 6.760,80 | 68 | 459.734,40 |
| | 2021 | 21FS009479 | 19/05/2021 | 2.178,43 | 25/05/2021 | 21/05/2021 | 20/07/2021 | 30/08/2021 | 16/09/2021 | 1.785,60 | 58 | 103.564,80 |
| | 2021 | 21FS010834 | 10/06/2021 | 951,60 | 14/06/2021 | 11/06/2021 | 12/07/2021 | 30/08/2021 | 16/09/2021 | 780,00 | 37 | 28.860,00 |
| | 2021 | 21FS011367 | 18/06/2021 | 1.335,17 | 22/06/2021 | 21/06/2021 | 21/07/2021 | 30/08/2021 | 16/09/2021 | 1.094,40 | 27 | 29.548,80 |
| | 2021 | 21FS012192 | 30/06/2021 | 941,64 | 01/07/2021 | 01/07/2021 | 02/08/2021 | 23/09/2021 | 30/09/2021 | 771,84 | 31 | 23.927,04 |
| | 2021 | 21FS013174 | 15/07/2021 | 2.178,43 | 21/07/2021 | 21/07/2021 | 20/08/2021 | 23/09/2021 | 30/09/2021 | 1.785,60 | 11 | 19.641,60 |
| | 2021 | 21FS014236 | 29/07/2021 | 740,25 | 24/08/2021 | 31/07/2021 | 30/08/2021 | 23/09/2021 | 30/09/2021 | 33,57 | 1 | 33,57 |
| | 2021 | 21FS014236 | 29/07/2021 | 740,25 | 24/08/2021 | 31/07/2021 | 30/08/2021 | 23/09/2021 | 30/09/2021 | 671,43 | 1 | 671,43 |
| | 2021 | 21FS014602 | 04/08/2021 | 2.495,83 | 24/08/2021 | 07/08/2021 | 06/09/2021 | 23/09/2021 | 30/09/2021 | 2.045,76 | -6 | - 12.274,56 |
| | 2021 | 21FS014603 | 04/08/2021 | 214,72 | 24/08/2021 | 07/08/2021 | 06/09/2021 | 30/08/2021 | 16/09/2021 | 176,00 | -20 | - 3.520,00 |
| | 2021 | 21FS014604 | 04/08/2021 | 429,44 | 24/08/2021 | 07/08/2021 | 06/09/2021 | 23/09/2021 | 30/09/2021 | 352,00 | -6 | - 2.112,00 |
| | 2021 | 21FS015668 | 31/08/2021 | 1.470,10 | 02/09/2021 | 01/09/2021 | 01/10/2021 | 07/09/2021 | 16/09/2021 | 1.205,00 | -45 | - 54.225,00 |
| | 2021 | 21FS015704 | 01/09/2021 | 8.283,80 | 09/09/2021 | 02/09/2021 | 04/10/2021 | 23/09/2021 | 30/09/2021 | 6.790,00 | -32 | - 217.280,00 |
| | 2021 | 21N2000124 | 13/04/2021 | - 143,35 | 16/04/2021 | 16/04/2021 | 15/06/2021 | 11/06/2021 | 30/09/2021 | - 117,50 | 107 | - 12.572,50 |
| 2342 LEICA MICROSYSTEMS S.R.L. | | | | | | | | | | | | |
| | 2021 | 9700210974 | 27/07/2021 | 674,93 | 27/07/2021 | 27/07/2021 | 27/09/2021 | 23/09/2021 | 30/09/2021 | 553,22 | 5 | 2.766,10 |
| | 2021 | 9700212311 | 10/09/2021 | 864,91 | 22/09/2021 | 11/09/2021 | 10/11/2021 | 23/09/2021 | 30/09/2021 | 281,68 | -41 | - 11.548,88 |
| | 2021 | 9700212311 | 10/09/2021 | 864,91 | 22/09/2021 | 11/09/2021 | 10/11/2021 | 23/09/2021 | 30/09/2021 | 427,26 | -41 | - 17.517,66 |
| 2343 LABSERVICE ANALYTICA S.R.L. | | | | | | | | | | | | |
| | 2021 | 21VFATTPA-0194 | 23/04/2021 | 1.486,45 | 23/04/2021 | 23/04/2021 | 22/06/2021 | 28/07/2021 | 04/08/2021 | 1.218,40 | 43 | 52.391,20 |
| | 2021 | 21VFATTPA-0208 | 30/04/2021 | 295,00 | 03/05/2021 | 30/04/2021 | 29/06/2021 | 28/07/2021 | 04/08/2021 | 241,80 | 36 | 8.704,80 |
| | 2021 | 21VFATTPA-0364 | 30/06/2021 | 146,40 | 02/07/2021 | 02/07/2021 | 31/08/2021 | 08/07/2021 | 16/07/2021 | 120,00 | -46 | - 5.520,00 |
| | 2021 | 21VFATTPA-0383 | 07/07/2021 | 1.844,64 | 08/07/2021 | 07/07/2021 | 06/09/2021 | 03/08/2021 | 06/08/2021 | 1.512,00 | -30 | - 45.360,00 |
| | 2021 | 21VFATTPA-0388 | 14/07/2021 | 507,28 | 15/07/2021 | 15/07/2021 | 13/09/2021 | 28/07/2021 | 04/08/2021 | 415,80 | -40 | - 16.632,00 |
| | 2021 | 21VFATTPA-0440 | 05/08/2021 | 658,80 | 23/08/2021 | 07/08/2021 | 06/10/2021 | 31/08/2021 | 16/09/2021 | 540,00 | -20 | - 10.800,00 |
| 2344 ROCHE DIAGNOSTICS S.P.A. | | | | | | | | | | | | |
| | 2021 | 9571314412 | 16/04/2021 | 142,74 | 19/04/2021 | 17/04/2021 | 16/06/2021 | 28/07/2021 | 04/08/2021 | 117,00 | 49 | 5.733,00 |
| 2360 LABOINDUSTRIA S.P.A. | | | | | | | | | | | | |
| | 2021 | 2021FS001953 | 12/03/2021 | 3.498,94 | 15/03/2021 | 12/03/2021 | 11/05/2021 | 03/06/2021 | 12/07/2021 | 3.498,94 | 62 | 216.934,28 |
| | 2021 | 2021FS003281 | 26/04/2021 | 234,89 | 29/04/2021 | 26/04/2021 | 25/06/2021 | 09/07/2021 | 16/07/2021 | 234,89 | 21 | 4.932,69 |
| | 2021 | 2021FS003282 | 26/04/2021 | 308,05 | 27/04/2021 | 26/04/2021 | 25/06/2021 | 09/07/2021 | 16/07/2021 | 308,05 | 21 | 6.469,05 |
| | 2021 | 2021FS003283 | 26/04/2021 | 668,56 | 27/04/2021 | 26/04/2021 | 25/06/2021 | 07/09/2021 | 16/09/2021 | 668,56 | 83 | 55.490,48 |
| | 2021 | 2021FS004178 | 20/05/2021 | 416,75 | 25/05/2021 | 20/05/2021 | 19/07/2021 | 27/05/2021 | 12/07/2021 | 416,75 | -7 | - 2.917,25 |
| | 2021 | 2021FS004179 | 20/05/2021 | 268,40 | 25/05/2021 | 20/05/2021 | 19/07/2021 | 27/05/2021 | 12/07/2021 | 268,40 | -7 | - 1.878,80 |
| | 2021 | 2021FS005628 | 30/06/2021 | 407,75 | 01/07/2021 | 30/06/2021 | 30/08/2021 | 28/09/2021 | 30/09/2021 | 407,75 | 32 | 13.048,00 |
| 2398 UNIMED SCIENTIFICA S.R.L. | | | | | | | | | | | | |
| | 2021 | 548/0I | 31/07/2021 | 956,48 | 26/08/2021 | 03/08/2021 | 04/10/2021 | 31/08/2021 | 16/09/2021 | 784,00 | -16 | - 12.544,00 |
| 2425 AIR FIRE SPA | | | | | | | | | | | | |
| | 2021 | 21FVD-07006 | 30/06/2021 | 500,20 | 05/07/2021 | 03/07/2021 | 01/09/2021 | 05/07/2021 | 16/07/2021 | 410,00 | -47 | - 19.270,00 |
| 2427 ISTITUTO POLIGRAFICO E ZECCA DELLOSTATO | | | | | | | | | | | | |
| | 2021 | 1221004943 | 17/05/2021 | 1.517,12 | 23/06/2021 | 18/05/2021 | 19/07/2021 | 07/09/2021 | 16/09/2021 | 1.246,43 | 61 | 76.032,23 |
| | 2021 | 1221007828 | 23/07/2021 | 1.369,13 | 29/07/2021 | 24/07/2021 | 22/09/2021 | 07/09/2021 | 16/09/2021 | 1.125,12 | -6 | - 6.750,72 |
| 2448 BIO OPTICA MILANO S.P.A. | | | | | | | | | | | | |
| | 2021 | 21VFN003857 | 31/03/2021 | 1.435,43 | 01/04/2021 | 01/04/2021 | 31/05/2021 | 08/07/2021 | 16/07/2021 | 1.176,58 | 46 | 54.122,68 |

| | | | | | | | | | | | | |
|---|---|---|---|---|---|---|---|---|---|---|---|---|
| | 2021 | 21VFN007231 | 10/06/2021 | 508,13 | 14/06/2021 | 11/06/2021 | 10/08/2021 | 08/07/2021 | 16/07/2021 | 416,50 | -25 | - 10.412,50 |
| 2476 STEROGLASS S.R.L. | | | | | | | | | | | | |
| | 2021 | 697/PA | 29/07/2021 | 4.363,53 | 27/08/2021 | 02/08/2021 | 01/10/2021 | 31/08/2021 | 16/09/2021 | 3.576,66 | -15 | - 53.649,90 |
| 2491 ASSOCIAZIONE ITALIANA ALLEVATORI | | | | | | | | | | | | |
| | 2020 | FV /2020/20/ 1029 | 30/09/2020 | 1.976,40 | 09/10/2020 | 08/10/2020 | 07/12/2020 | 23/09/2021 | 30/09/2021 | 1.620,00 | 297 | 481.140,00 |
| | 2021 | FVD /2021/21/ 496 | 31/05/2021 | 2.879,20 | 23/06/2021 | 11/06/2021 | 10/08/2021 | 31/08/2021 | 16/09/2021 | 2.360,00 | 37 | 87.320,00 |
| | 2021 | FVD /2021/21/ 626 | 30/06/2021 | 1.647,00 | 28/07/2021 | 12/07/2021 | 10/09/2021 | 31/08/2021 | 16/09/2021 | 1.350,00 | 6 | 8.100,00 |
| | 2021 | FVD /2021/21/ 759 | 31/07/2021 | 3.977,20 | 30/08/2021 | 09/08/2021 | 08/10/2021 | 23/09/2021 | 30/09/2021 | 3.260,00 | -8 | - 26.080,00 |
| 2504 AHSI S.P.A. | | | | | | | | | | | | |
| | 2021 | 21002801 | 22/06/2021 | 2.779,16 | 25/06/2021 | 25/06/2021 | 24/08/2021 | 01/07/2021 | 16/07/2021 | 2.278,00 | -39 | - 88.842,00 |
| | 2021 | 21002802 | 22/06/2021 | 2.779,16 | 25/06/2021 | 25/06/2021 | 24/08/2021 | 01/07/2021 | 16/07/2021 | 2.278,00 | -39 | - 88.842,00 |
| 2511 ENTE NAZIONALE ITALIANO UNIFICAZION | | | | | | | | | | | | |
| | 2021 | 500170/C10 | 14/04/2021 | 46,06 | 08/06/2021 | 15/04/2021 | 14/06/2021 | 06/07/2021 | 12/07/2021 | 37,75 | 28 | 1.057,00 |
| 2535 EUROLAB SRL. SAFE FOOD | | | | | | | | | | | | |
| | 2021 | 28/PA | 28/06/2021 | 854,00 | 30/06/2021 | 29/06/2021 | 30/08/2021 | 01/07/2021 | 12/07/2021 | 700,00 | -47 | - 32.900,00 |
| | 2021 | 32/PA | 29/07/2021 | 5.387,52 | 04/08/2021 | 30/07/2021 | 28/09/2021 | 31/08/2021 | 16/09/2021 | 4.080,00 | -12 | - 48.960,00 |
| | 2021 | 32/PA | 29/07/2021 | 5.387,52 | 04/08/2021 | 30/07/2021 | 28/09/2021 | 31/08/2021 | 16/09/2021 | 336,00 | -12 | - 4.032,00 |
| 2548 CPS ANALITICA S.R.L. | | | | | | | | | | | | |
| | 2021 | 2737 | 13/07/2021 | 2.413,77 | 19/07/2021 | 16/07/2021 | 14/09/2021 | 03/08/2021 | 06/08/2021 | 1.978,50 | -39 | - 77.161,50 |
| | 2021 | 2892 | 23/07/2021 | 1.276,36 | 29/07/2021 | 28/07/2021 | 27/09/2021 | 03/08/2021 | 06/08/2021 | 1.046,20 | -51 | - 53.356,20 |
| | 2021 | 3044 | 29/07/2021 | 402,48 | 02/09/2021 | 01/08/2021 | 30/09/2021 | 07/09/2021 | 16/09/2021 | 329,90 | -14 | - 4.618,60 |
| | 2021 | 3181 | 30/08/2021 | 507,28 | 17/09/2021 | 08/09/2021 | 08/11/2021 | 23/09/2021 | 30/09/2021 | 415,80 | -38 | - 15.800,40 |
| 2550 ERREBIAN S.P.A. | | | | | | | | | | | | |
| | 2021 | V2/570418 | 31/08/2021 | 1.610,22 | 17/09/2021 | 02/09/2021 | 01/11/2021 | 23/09/2021 | 30/09/2021 | 1.319,85 | -32 | - 42.235,20 |
| | 2021 | V2/572197 | 15/09/2021 | 43,96 | 22/09/2021 | 15/09/2021 | 15/11/2021 | 23/09/2021 | 30/09/2021 | 36,02 | -45 | - 1.620,90 |
| | 2021 | V2/572197 | 15/09/2021 | 43,96 | 22/09/2021 | 15/09/2021 | 15/11/2021 | 23/09/2021 | 30/09/2021 | 0,01 | -45 | - 0,45 |
| 2561 BIO-RAD LABORATORIES S.R.L. | | | | | | | | | | | | |
| | 2021 | 2100004276 | 15/02/2021 | 631,89 | 25/05/2021 | 16/02/2021 | 19/04/2021 | 30/08/2021 | 16/09/2021 | 601,80 | 152 | 91.473,60 |
| | 2021 | 2100004941 | 22/02/2021 | 5.979,78 | 06/04/2021 | 05/03/2021 | 04/05/2021 | 26/05/2021 | 30/09/2021 | 5.352,30 | 149 | 797.492,70 |
| | 2021 | 2100011015 | 15/04/2021 | 549,78 | 16/04/2021 | 16/04/2021 | 15/06/2021 | 09/07/2021 | 16/07/2021 | 523,60 | 31 | 16.231,60 |
| | 2021 | 2100011016 | 15/04/2021 | 199,92 | 16/04/2021 | 16/04/2021 | 15/06/2021 | 09/07/2021 | 16/07/2021 | 190,40 | 31 | 5.902,40 |
| | 2021 | 2100011709 | 23/04/2021 | 1.984,50 | 26/04/2021 | 24/04/2021 | 23/06/2021 | 09/07/2021 | 16/07/2021 | 1.890,00 | 23 | 43.470,00 |
| | 2021 | 2100011710 | 23/04/2021 | 249,90 | 26/04/2021 | 24/04/2021 | 23/06/2021 | 09/07/2021 | 16/07/2021 | 238,00 | 23 | 5.474,00 |
| | 2021 | 2100011711 | 23/04/2021 | 1.817,55 | 26/04/2021 | 26/04/2021 | 25/06/2021 | 09/07/2021 | 16/07/2021 | 1.731,00 | 21 | 36.351,00 |
| | 2021 | 2100013020 | 04/05/2021 | 4.308,15 | 05/05/2021 | 05/05/2021 | 05/07/2021 | 09/07/2021 | 16/07/2021 | 4.103,00 | 12 | 49.236,00 |
| | 2021 | 2100015563 | 20/05/2021 | - 5.818,00 | 25/05/2021 | 21/05/2021 | 20/07/2021 | 30/09/2021 | 30/09/2021 | - 5.190,52 | 72 | - 373.717,44 |
| | 2021 | 2100017111 | 21/05/2021 | 899,64 | 31/05/2021 | 22/05/2021 | 21/07/2021 | 09/07/2021 | 16/07/2021 | 856,80 | -5 | - 4.284,00 |
| | 2021 | 2100017112 | 21/05/2021 | 903,00 | 31/05/2021 | 22/05/2021 | 21/07/2021 | 09/07/2021 | 16/07/2021 | 860,00 | -5 | - 4.300,00 |
| | 2021 | 2100017113 | 21/05/2021 | 1.323,00 | 27/05/2021 | 22/05/2021 | 21/07/2021 | 09/07/2021 | 16/07/2021 | 1.260,00 | -5 | - 6.300,00 |
| | 2021 | 2100018837 | 03/06/2021 | 299,88 | 23/06/2021 | 15/06/2021 | 16/08/2021 | 09/07/2021 | 16/07/2021 | 285,60 | -29 | - 8.282,40 |
| | 2021 | 2100018838 | 03/06/2021 | 2.257,50 | 23/06/2021 | 15/06/2021 | 16/08/2021 | 09/07/2021 | 16/07/2021 | 2.150,00 | -29 | - 62.350,00 |
| | 2021 | 2100019215 | 07/06/2021 | 1.806,00 | 23/06/2021 | 15/06/2021 | 16/08/2021 | 09/07/2021 | 16/07/2021 | 1.720,00 | -29 | - 49.880,00 |
| | 2021 | 2100019216 | 07/06/2021 | 2.712,15 | 23/06/2021 | 15/06/2021 | 16/08/2021 | 09/07/2021 | 16/07/2021 | 2.583,00 | -29 | - 74.907,00 |
| | 2021 | 2100020400 | 15/06/2021 | 1.576,05 | 16/06/2021 | 16/06/2021 | 16/08/2021 | 09/07/2021 | 16/07/2021 | 1.501,00 | -30 | - 45.030,00 |
| | 2021 | 2100021228 | 21/06/2021 | 494,83 | 22/06/2021 | 22/06/2021 | 23/08/2021 | 09/07/2021 | 16/07/2021 | 405,60 | -36 | - 14.601,60 |
| | 2021 | 2100021228 | 21/06/2021 | 494,83 | 22/06/2021 | 22/06/2021 | 23/08/2021 | 09/07/2021 | 16/07/2021 | - | -36 | - |
| | 2021 | 2100021229 | 21/06/2021 | 1.606,50 | 22/06/2021 | 22/06/2021 | 23/08/2021 | 09/07/2021 | 16/07/2021 | 1.530,00 | -36 | - 55.080,00 |
| | 2021 | 2100021230 | 21/06/2021 | 2.257,50 | 22/06/2021 | 22/06/2021 | 23/08/2021 | 09/07/2021 | 16/07/2021 | 2.150,00 | -36 | - 77.400,00 |
| | 2021 | 2100022913 | 02/07/2021 | 53,82 | 05/07/2021 | 03/07/2021 | 01/09/2021 | 09/07/2021 | 16/07/2021 | 51,26 | -47 | - 2.409,22 |
| | 2021 | 2100023669 | 12/07/2021 | 283,04 | 13/07/2021 | 13/07/2021 | 13/09/2021 | 30/08/2021 | 16/09/2021 | 232,00 | 5 | 1.160,00 |
| | 2021 | 2100023955 | 14/07/2021 | 1.255,80 | 15/07/2021 | 15/07/2021 | 13/09/2021 | 30/08/2021 | 16/09/2021 | 1.196,00 | 3 | 3.588,00 |
| | 2021 | 2100024100 | 15/07/2021 | 803,25 | 16/07/2021 | 16/07/2021 | 14/09/2021 | 30/08/2021 | 16/09/2021 | 765,00 | 2 | 1.530,00 |
| | 2021 | 2100024305 | 16/07/2021 | 803,25 | 19/07/2021 | 17/07/2021 | 15/09/2021 | 30/08/2021 | 16/09/2021 | 765,00 | 1 | 765,00 |
| | 2021 | 2100025364 | 27/07/2021 | 2.919,00 | 28/07/2021 | 28/07/2021 | 27/09/2021 | 30/08/2021 | 16/09/2021 | 2.780,00 | -10 | - 27.800,00 |
| | 2021 | 2100026471 | 09/08/2021 | 120,29 | 26/08/2021 | 10/08/2021 | 11/10/2021 | 30/08/2021 | 16/09/2021 | 98,60 | -23 | - 2.267,80 |
| 2572 AGROLABO S.P.A. | | | | | | | | | | | | |
| | 2021 | 32/PA | 11/02/2021 | 58,56 | 12/02/2021 | 11/02/2021 | 12/04/2021 | 30/08/2021 | 16/09/2021 | 48,00 | 157 | 7.536,00 |
| | 2021 | 115/PA | 07/06/2021 | 2.748,66 | 23/06/2021 | 07/06/2021 | 06/08/2021 | 30/08/2021 | 16/09/2021 | 613,00 | 41 | 25.133,00 |
| | 2021 | 115/PA | 07/06/2021 | 2.748,66 | 23/06/2021 | 07/06/2021 | 06/08/2021 | 30/08/2021 | 16/09/2021 | 1.640,00 | 41 | 67.240,00 |

| | | | | | | | | | | | | |
|---|---|---|---|---|---|---|---|---|---|---|---|---|
| | 2021 | 116/PA | 07/06/2021 | 2.582,50 | 10/06/2021 | 07/06/2021 | 06/08/2021 | 30/08/2021 | 16/09/2021 | 2.116,80 | 41 | 86.788,80 |
| | 2021 | 117/PA | 07/06/2021 | 1.645,54 | 23/06/2021 | 08/06/2021 | 09/08/2021 | 30/08/2021 | 16/09/2021 | 674,40 | 40 | 26.976,00 |
| | 2021 | 117/PA | 07/06/2021 | 1.645,54 | 23/06/2021 | 08/06/2021 | 09/08/2021 | 30/08/2021 | 16/09/2021 | 674,40 | 40 | 26.976,00 |
| | 2021 | 118/PA | 07/06/2021 | 1.248,06 | 10/06/2021 | 08/06/2021 | 09/08/2021 | 30/08/2021 | 16/09/2021 | 1.023,00 | 40 | 40.920,00 |
| | 2021 | 128/PA | 14/06/2021 | 747,86 | 15/06/2021 | 14/06/2021 | 13/08/2021 | 30/08/2021 | 16/09/2021 | 613,00 | 34 | 20.842,00 |
| | 2021 | 129/PA | 14/06/2021 | 822,77 | 15/06/2021 | 14/06/2021 | 13/08/2021 | 30/08/2021 | 16/09/2021 | 674,40 | 34 | 22.929,60 |
| | 2021 | 130/PA | 14/06/2021 | 1.133,87 | 15/06/2021 | 14/06/2021 | 13/08/2021 | 30/08/2021 | 16/09/2021 | 929,40 | 34 | 31.599,60 |
| | 2021 | 138/PA | 06/07/2021 | 366,35 | 07/07/2021 | 06/07/2021 | 06/09/2021 | 30/08/2021 | 16/09/2021 | 300,29 | 12 | 3.603,48 |
| 2575 IDEXX LABORATORIES ITALIA S.R.L. | | | | | | | | | | | | |
| | 2021 | 10008727 | 02/03/2021 | 604,85 | 08/03/2021 | 03/03/2021 | 03/05/2021 | 28/06/2021 | 12/07/2021 | 103,68 | 71 | 7.361,28 |
| | 2021 | 10008937 | 30/03/2021 | 1.200,14 | 31/03/2021 | 31/03/2021 | 31/05/2021 | 28/06/2021 | 12/07/2021 | 983,72 | 43 | 42.299,96 |
| 2576 EUROFINS TECNA S.R.L. | | | | | | | | | | | | |
| | 2021 | 000152/P21 | 19/07/2021 | 4.831,20 | 27/07/2021 | 22/07/2021 | 20/09/2021 | 03/08/2021 | 06/08/2021 | 3.960,00 | -45 | - 178.200,00 |
| 2623 PROMEGA ITALIA S.R.L. | | | | | | | | | | | | |
| | 2021 | 2161004260 | 29/07/2021 | 891,58 | 02/09/2021 | 29/07/2021 | 27/09/2021 | 07/09/2021 | 16/09/2021 | 730,80 | -11 | - 8.038,80 |
| 2671 TEAM SERVICE SOCIETÃ  CONSORTILE ARESPONSABILITÃ | | | | | | | | | | | | |
| | 2020 | 2195 / PA | 30/10/2020 | 14.618,61 | 10/11/2020 | 30/10/2020 | 29/12/2020 | 12/11/2020 | 04/08/2021 | 11.982,47 | 218 | 2.612.178,46 |
| | 2020 | 2446 / PA | 30/11/2020 | 14.618,61 | 14/12/2020 | 30/11/2020 | 29/01/2021 | 14/12/2020 | 04/08/2021 | 11.982,47 | 187 | 2.240.721,89 |
| | 2020 | 2699 / PA | 31/12/2020 | 14.618,61 | 31/12/2020 | 31/12/2020 | 01/03/2021 | 22/03/2021 | 04/08/2021 | 11.982,47 | 156 | 1.869.265,32 |
| | 2021 | 159 / PA | 29/01/2021 | 14.618,61 | 10/02/2021 | 29/01/2021 | 30/03/2021 | 22/03/2021 | 04/08/2021 | 11.982,47 | 127 | 1.521.773,69 |
| | 2021 | 324 / PA | 26/02/2021 | 14.618,61 | 18/03/2021 | 01/03/2021 | 30/04/2021 | 22/03/2021 | 04/08/2021 | 11.982,47 | 96 | 1.150.317,12 |
| | 2021 | 331 / PA | 26/02/2021 | 1.116,91 | 20/05/2021 | 01/03/2021 | 30/04/2021 | 25/05/2021 | 16/07/2021 | 915,50 | 77 | 70.493,50 |
| | 2021 | 570 / PA | 22/03/2021 | 610,00 | 25/05/2021 | 22/03/2021 | 21/05/2021 | 10/06/2021 | 04/08/2021 | 500,00 | 75 | 37.500,00 |
| | 2021 | 599 / PA | 31/03/2021 | 14.618,61 | 01/04/2021 | 31/03/2021 | 31/05/2021 | 08/04/2021 | 04/08/2021 | 11.982,47 | 66 | 790.843,02 |
| | 2021 | 602 / PA | 31/03/2021 | 1.674,34 | 07/06/2021 | 31/03/2021 | 31/05/2021 | 30/08/2021 | 16/09/2021 | 1.372,41 | 109 | 149.592,69 |
| | 2021 | 606 / PA | 31/03/2021 | 1.116,91 | 07/06/2021 | 31/03/2021 | 31/05/2021 | 31/08/2021 | 16/09/2021 | 915,50 | 109 | 99.789,50 |
| | 2021 | 805 / PA | 30/04/2021 | 1.116,91 | 15/06/2021 | 30/04/2021 | 29/06/2021 | 31/08/2021 | 16/09/2021 | 915,50 | 79 | 72.324,50 |
| | 2021 | 1017 / PA | 31/05/2021 | 14.618,61 | 01/06/2021 | 31/05/2021 | 30/07/2021 | 03/06/2021 | 04/08/2021 | 11.482,47 | 5 | 57.412,35 |
| | 2021 | 1197 / PA | 14/06/2021 | 1.600,64 | 28/06/2021 | 16/06/2021 | 16/08/2021 | 01/07/2021 | 12/07/2021 | 1.312,00 | -34 | - 44.608,00 |
| 2789 FASTWEB SPA | | | | | | | | | | | | |
| | 2021 | PAE0027365 | 31/07/2021 | 499,64 | 02/09/2021 | 11/08/2021 | 11/10/2021 | 02/09/2021 | 16/09/2021 | 409,54 | -24 | - 9.828,96 |
| 2818 BIOSCIENTIFICA SRL | | | | | | | | | | | | |
| | 2021 | 509/2021 | 08/09/2021 | 1.134,60 | 17/09/2021 | 09/09/2021 | 08/11/2021 | 23/09/2021 | 30/09/2021 | 930,00 | -39 | - 36.270,00 |
| 2821 ELLISSE SRL | | | | | | | | | | | | |
| | 2021 | 186/D | 31/05/2021 | 725,40 | 23/09/2021 | 12/06/2021 | 11/08/2021 | 23/09/2021 | 30/09/2021 | 600,00 | 50 | 30.000,00 |
| | 2021 | 281/D | 31/07/2021 | 1.632,15 | 23/09/2021 | 09/08/2021 | 08/10/2021 | 23/09/2021 | 30/09/2021 | 1.350,00 | -8 | - 10.800,00 |
| 2841 PHENOMENEX SRL (CHEMTEK ANALYTICA) | | | | | | | | | | | | |
| | 2021 | INPA2100218 | 12/03/2021 | 1.416,42 | 15/03/2021 | 15/03/2021 | 14/05/2021 | 08/07/2021 | 16/07/2021 | 1.161,00 | 63 | 73.143,00 |
| | 2021 | INPA2100382 | 28/04/2021 | 1.390,80 | 10/05/2021 | 03/05/2021 | 02/07/2021 | 08/07/2021 | 16/07/2021 | 1.140,00 | 14 | 15.960,00 |
| | 2021 | INPA2100663 | 12/07/2021 | 1.583,56 | 20/07/2021 | 20/07/2021 | 20/09/2021 | 02/08/2021 | 06/08/2021 | 1.298,00 | -43 | - 55.814,00 |
| | 2021 | INPA2100688 | 21/07/2021 | 247,05 | 27/07/2021 | 26/07/2021 | 24/09/2021 | 02/08/2021 | 06/08/2021 | 202,50 | -49 | - 9.922,50 |
| | 2021 | INPA2100689 | 21/07/2021 | 908,90 | 27/07/2021 | 26/07/2021 | 24/09/2021 | 02/08/2021 | 06/08/2021 | 745,00 | -49 | - 36.505,00 |
| | 2021 | INPA2100743 | 03/08/2021 | 1.076,04 | 27/08/2021 | 09/08/2021 | 08/10/2021 | 31/08/2021 | 16/09/2021 | 882,00 | -22 | - 19.404,00 |
| | 2021 | INPA2100745 | 05/08/2021 | 494,10 | 30/08/2021 | 09/08/2021 | 08/10/2021 | 31/08/2021 | 16/09/2021 | 405,00 | -22 | - 8.910,00 |
| | 2021 | INPA2100759 | 18/08/2021 | 1.087,02 | 08/09/2021 | 24/08/2021 | 25/10/2021 | 23/09/2021 | 30/09/2021 | 891,00 | -23 | - 20.493,00 |
| 2871 S.I.E.M. SOCIETÃ  ITALIANA ELETTRO MEDICALI S.R.L | | | | | | | | | | | | |
| | 2021 | 3008 | 30/06/2021 | 90.229,61 | 01/07/2021 | 30/06/2021 | 30/08/2021 | 01/07/2021 | 16/07/2021 | 73.958,70 | -44 | - 3.254.182,80 |
| | 2021 | 3011 | 07/07/2021 | 7.930,00 | 08/07/2021 | 07/07/2021 | 06/09/2021 | 12/07/2021 | 12/07/2021 | 6.500,00 | -55 | - 357.500,00 |
| | 2021 | 3031 | 30/07/2021 | 90.229,61 | 30/08/2021 | 30/07/2021 | 28/09/2021 | 06/09/2021 | 16/09/2021 | 73.958,70 | -12 | - 887.504,40 |
| 2875 SOLUZIONI PUBBLICITA' SRL | | | | | | | | | | | | |
| | 2021 | 297/2021 | 15/07/2021 | 3.639,26 | 19/07/2021 | 16/07/2021 | 14/09/2021 | 23/09/2021 | 30/09/2021 | 2.983,00 | 16 | 47.728,00 |
| 3001 CULLIGAN ITALIANA S.P.A. | | | | | | | | | | | | |
| | 2021 | 6001063755 | 30/04/2021 | 1.238,21 | 18/06/2021 | 08/05/2021 | 07/07/2021 | 01/07/2021 | 12/07/2021 | 1.014,93 | 5 | 5.074,65 |
| | 2021 | 6001088979 | 31/05/2021 | 1.182,88 | 24/06/2021 | 05/06/2021 | 04/08/2021 | 01/07/2021 | 12/07/2021 | 600,46 | -23 | - 13.810,58 |
| | 2021 | 6001088979 | 31/05/2021 | 1.182,88 | 24/06/2021 | 05/06/2021 | 04/08/2021 | 01/07/2021 | 12/07/2021 | 369,11 | -23 | - 8.489,53 |
| 3024 ALSCO ITALIA S.R.L. | | | | | | | | | | | | |
| | 2021 | 303439 | 31/03/2021 | 2.636,79 | 14/04/2021 | 12/04/2021 | 11/06/2021 | 15/04/2021 | 04/08/2021 | 2.161,30 | 54 | 116.710,20 |
| | 2021 | 306709 | 31/05/2021 | 2.154,42 | 23/06/2021 | 12/06/2021 | 11/08/2021 | 01/07/2021 | 04/08/2021 | 1.765,92 | -7 | - 12.361,44 |
| | 2021 | 306728 | 31/05/2021 | 190,42 | 23/06/2021 | 12/06/2021 | 11/08/2021 | 01/07/2021 | 04/08/2021 | 156,08 | -7 | - 1.092,56 |

| | | | | | | | | | | | | |
|---|---|---|---|---|---|---|---|---|---|---|---|---|
| | 2021 | 307693 | 31/05/2021 | 50,95 | 23/06/2021 | 12/06/2021 | 11/08/2021 | 01/07/2021 | 04/08/2021 | 41,76 | -7 | - 292,32 |
| | 2021 | 602405 | 31/05/2021 | 1.058,23 | 23/06/2021 | 04/06/2021 | 03/08/2021 | 01/07/2021 | 04/08/2021 | 867,40 | 1 | 867,40 |
| | 2021 | 602927 | 30/06/2021 | 1.127,18 | 05/07/2021 | 03/07/2021 | 01/09/2021 | 12/07/2021 | 04/08/2021 | 923,92 | -28 | - 25.869,76 |
| 3158 ENEL ENERGIA SPA - LUCE | | | | | | | | | | | | |
| | 2021 | 4143380723 | 14/06/2021 | - 101,19 | 02/07/2021 | 15/06/2021 | 16/08/2021 | 18/08/2021 | 16/09/2021 | - 83,63 | 33 | - 2.759,79 |
| | 2021 | 4143380724 | 14/06/2021 | 3.764,93 | 02/07/2021 | 15/06/2021 | 16/08/2021 | 09/07/2021 | 04/08/2021 | 3.086,01 | -10 | - 30.860,10 |
| | 2021 | 4143380725 | 14/06/2021 | 35.759,85 | 02/07/2021 | 15/06/2021 | 16/08/2021 | 09/07/2021 | 04/08/2021 | 29.311,35 | -10 | - 293.113,50 |
| | 2021 | 4143380726 | 14/06/2021 | 792,78 | 02/07/2021 | 15/06/2021 | 16/08/2021 | 09/07/2021 | 04/08/2021 | 649,82 | -10 | - 6.498,20 |
| | 2021 | 4151159184 | 15/07/2021 | 5.861,83 | 23/07/2021 | 16/07/2021 | 14/09/2021 | 18/08/2021 | 16/09/2021 | 4.804,78 | 2 | 9.609,56 |
| | 2021 | 4151159185 | 15/07/2021 | 43.500,67 | 23/07/2021 | 16/07/2021 | 14/09/2021 | 18/08/2021 | 16/09/2021 | 35.656,29 | 2 | 71.312,58 |
| | 2021 | 4151159186 | 15/07/2021 | 1.038,12 | 23/07/2021 | 16/07/2021 | 14/09/2021 | 18/08/2021 | 16/09/2021 | 850,92 | 2 | 1.701,84 |
| | 2021 | 4158071530 | 13/08/2021 | 6.185,61 | 02/09/2021 | 14/08/2021 | 13/10/2021 | 02/09/2021 | 16/09/2021 | 5.070,17 | -27 | - 136.894,59 |
| | 2021 | 4158071531 | 13/08/2021 | 44.144,58 | 02/09/2021 | 14/08/2021 | 13/10/2021 | 02/09/2021 | 16/09/2021 | 36.184,08 | -27 | - 976.970,16 |
| | 2021 | 4158071532 | 13/08/2021 | 1.262,50 | 02/09/2021 | 14/08/2021 | 13/10/2021 | 02/09/2021 | 16/09/2021 | 1.034,84 | -27 | - 27.940,68 |
| | 2021 | 4163348604 | 12/09/2021 | 6.050,65 | 13/09/2021 | 13/09/2021 | 12/11/2021 | 14/09/2021 | 16/09/2021 | 4.959,55 | -57 | - 282.694,35 |
| | 2021 | 4163348605 | 12/09/2021 | 43.837,56 | 13/09/2021 | 13/09/2021 | 12/11/2021 | 14/09/2021 | 16/09/2021 | 35.932,43 | -57 | - 2.048.148,51 |
| | 2021 | 4163348606 | 12/09/2021 | 1.304,33 | 14/09/2021 | 14/09/2021 | 15/11/2021 | 14/09/2021 | 16/09/2021 | 1.069,12 | -58 | - 62.008,96 |
| | 2021 | 8403267452 | 12/08/2021 | 2.074,23 | 02/09/2021 | 13/08/2021 | 12/10/2021 | 02/09/2021 | 16/09/2021 | 1.700,19 | -26 | - 44.204,94 |
| 3229 CIR FOOD COOPERATIVA ITALIANA DIRISTORAZIONE | | | | | | | | | | | | |
| | 2020 | 5200011232 | 30/06/2020 | 5.145,56 | 28/07/2020 | 16/07/2020 | 14/09/2020 | 03/05/2021 | 04/08/2021 | 4.947,65 | 324 | 1.603.038,60 |
| | 2020 | 5200012412 | 31/07/2020 | 7.627,31 | 10/09/2020 | 14/08/2020 | 13/10/2020 | 03/05/2021 | 04/08/2021 | 7.333,95 | 295 | 2.163.515,25 |
| | 2021 | 5200002861 | 31/01/2021 | - 328,47 | 19/03/2021 | 12/02/2021 | 13/04/2021 | 08/04/2021 | 04/08/2021 | - 315,84 | 113 | - 35.689,92 |
| | 2021 | 5200002862 | 31/01/2021 | - 630,16 | 19/03/2021 | 12/02/2021 | 12/02/2021 | 03/05/2021 | 04/08/2021 | - 605,92 | 113 | - 68.468,96 |
| | 2021 | 5200002863 | 31/01/2021 | - 772,26 | 16/03/2021 | 11/02/2021 | 11/02/2021 | 03/05/2021 | 04/08/2021 | - 742,56 | 114 | - 84.651,84 |
| | 2021 | 5200007493 | 31/03/2021 | 728,00 | 29/04/2021 | 02/04/2021 | 01/06/2021 | 29/04/2021 | 04/08/2021 | 700,00 | 64 | 44.800,00 |
| | 2021 | 5200007494 | 31/03/2021 | 676,00 | 29/04/2021 | 02/04/2021 | 01/06/2021 | 29/04/2021 | 04/08/2021 | 650,00 | 64 | 41.600,00 |
| | 2021 | 5200013599 | 15/05/2021 | 5.716,69 | 22/06/2021 | 20/05/2021 | 19/07/2021 | 01/07/2021 | 04/08/2021 | 5.496,82 | 16 | 87.949,12 |
| | 2021 | 5200013655 | 15/05/2021 | 5.480,89 | 22/06/2021 | 21/05/2021 | 20/07/2021 | 01/07/2021 | 04/08/2021 | 5.270,09 | 15 | 79.051,35 |
| | 2021 | 5200013800 | 15/05/2021 | 650,00 | 22/06/2021 | 25/05/2021 | 26/07/2021 | 01/07/2021 | 04/08/2021 | 625,00 | 11 | 6.875,00 |
| | 2021 | 5200013801 | 15/05/2021 | 754,00 | 22/06/2021 | 25/05/2021 | 26/07/2021 | 01/07/2021 | 04/08/2021 | 725,00 | 11 | 7.975,00 |
| | 2021 | 5200014990 | 31/05/2021 | 5.302,61 | 22/06/2021 | 08/06/2021 | 09/08/2021 | 01/07/2021 | 04/08/2021 | 5.098,66 | -3 | - 15.295,98 |
| | 2021 | 5200016693 | 15/06/2021 | 624,00 | 22/06/2021 | 17/06/2021 | 16/08/2021 | 01/07/2021 | 04/08/2021 | 600,00 | -12 | - 7.200,00 |
| | 2021 | 5200017447 | 30/06/2021 | 4.060,35 | 07/07/2021 | 06/07/2021 | 06/09/2021 | 12/07/2021 | 04/08/2021 | 3.904,18 | -31 | - 121.029,58 |
| | 2021 | 5200017511 | 30/06/2021 | 1.248,00 | 08/07/2021 | 06/07/2021 | 06/09/2021 | 12/07/2021 | 04/08/2021 | 1.200,00 | -31 | - 37.200,00 |
| | 2021 | 5200021196 | 31/07/2021 | 4.307,65 | 02/09/2021 | 12/08/2021 | 11/10/2021 | 06/09/2021 | 16/09/2021 | 4.141,97 | -25 | - 103.549,25 |
| 3250 SENTINEL DIAGNOSTICS | | | | | | | | | | | | |
| | 2021 | 001959-21I | 06/08/2021 | 165,58 | 27/08/2021 | 07/08/2021 | 06/10/2021 | 31/08/2021 | 16/09/2021 | 135,72 | -20 | - 2.714,40 |
| 3369 SIMONETTA SAS DI LENTO M & C | | | | | | | | | | | | |
| | 2021 | 11 | 12/03/2021 | 32.651,06 | 18/03/2021 | 17/03/2021 | 17/05/2021 | 08/07/2021 | 16/09/2021 | 26.763,16 | 123 | 3.291.868,68 |
| 3373 WIND TRE SPA ( EX H3G SPA) | | | | | | | | | | | | |
| | 2021 | 2021E000005600 | 21/05/2021 | 3.283,34 | 09/07/2021 | 26/05/2021 | 26/07/2021 | 09/07/2021 | 16/07/2021 | 2.714,54 | -9 | - 24.430,86 |
| | 2021 | 2021E000008165 | 21/07/2021 | 3.189,43 | 01/09/2021 | 23/07/2021 | 21/09/2021 | 01/09/2021 | 16/09/2021 | 2.637,57 | -5 | - 13.187,85 |
| 3405 EUROCLONE SPA (EX CELBIO) | | | | | | | | | | | | |
| | 2021 | 008734-0CPAPA | 27/07/2021 | 1.767,78 | 28/07/2021 | 27/07/2021 | 27/09/2021 | 02/08/2021 | 06/08/2021 | 1.449,00 | -50 | - 72.450,00 |
| | 2021 | 008735-0CPAPA | 27/07/2021 | 81,25 | 28/07/2021 | 27/07/2021 | 27/09/2021 | 02/08/2021 | 06/08/2021 | 66,60 | -50 | - 3.330,00 |
| | 2021 | 008736-0CPAPA | 27/07/2021 | 58,56 | 28/07/2021 | 27/07/2021 | 27/09/2021 | 02/08/2021 | 06/08/2021 | 48,00 | -50 | - 2.400,00 |
| | 2021 | 009754-0CPAPA | 31/08/2021 | 145,03 | 09/09/2021 | 02/09/2021 | 01/11/2021 | 23/09/2021 | 30/09/2021 | 118,88 | -32 | - 3.804,16 |
| 3520 SARTORIUS ITALY SRL | | | | | | | | | | | | |
| | 2021 | 9142023911 | 08/07/2021 | 2.806,00 | 14/07/2021 | 09/07/2021 | 07/09/2021 | 15/07/2021 | 16/07/2021 | 2.300,00 | -53 | - 121.900,00 |
| 3550 TEMA RICERCA SRL | | | | | | | | | | | | |
| | 2021 | 1853/00 | 30/04/2021 | 527,04 | 19/05/2021 | 03/05/2021 | 02/07/2021 | 14/07/2021 | 16/07/2021 | 432,00 | 14 | 6.048,00 |
| 3615 COOPSERVICE S.COOP.P.A. | | | | | | | | | | | | |
| | 2019 | 2411 | 30/04/2019 | 61,00 | 22/05/2019 | 22/05/2019 | 21/07/2019 | 26/04/2021 | 12/07/2021 | 50,00 | -6 | - 300,00 |
| | 2021 | 9129003860 | 31/03/2021 | 10.615,23 | 10/05/2021 | 12/04/2021 | 11/06/2021 | 11/05/2021 | 04/08/2021 | 8.701,01 | 54 | 469.854,54 |
| | 2021 | 9129006999 | 31/05/2021 | 10.615,23 | 24/06/2021 | 11/06/2021 | 10/08/2021 | 01/07/2021 | 04/08/2021 | 8.701,01 | -6 | - 52.206,06 |
| | 2021 | 9129008897 | 30/06/2021 | 10.615,23 | 19/07/2021 | 12/07/2021 | 10/09/2021 | 02/08/2021 | 30/09/2021 | 8.701,01 | 20 | 174.020,20 |
| | 2021 | 9129010286 | 31/07/2021 | 10.615,23 | 02/09/2021 | 12/08/2021 | 11/10/2021 | 06/09/2021 | 30/09/2021 | 8.701,01 | -11 | - 95.711,11 |
| 3629 INFORDATA SPA | | | | | | | | | | | | |
| | 2021 | 90922 | 16/04/2021 | 2.140,81 | 16/04/2021 | 16/04/2021 | 17/05/2021 | 19/04/2021 | 17/09/2021 | 1.754,76 | 94 | 164.947,44 |

| | | | | | | | | | | | | |
|---|---|---|---|---|---|---|---|---|---|---|---|---|
| 3801 PIN.GO SOCIETÃ  COOPERATIVA SOCIALEINTEGRATA | | | | | | | | | | | | |
| | 2021 | 11/003 | 02/04/2021 | 27.357,04 | 26/04/2021 | 03/04/2021 | 02/06/2021 | 30/04/2021 | 04/08/2021 | 22.423,80 | 63 | 1.412.699,40 |
| | 2021 | 14/003 | 04/05/2021 | 25.811,52 | 13/05/2021 | 07/05/2021 | 06/07/2021 | 14/05/2021 | 04/08/2021 | 21.156,98 | 29 | 613.552,42 |
| | 2021 | 17/003 | 02/06/2021 | 25.166,53 | 24/06/2021 | 05/06/2021 | 04/08/2021 | 01/07/2021 | 04/08/2021 | 20.628,30 | 0 | - |
| | 2021 | 18/003 | 02/06/2021 | 10.731,60 | 24/06/2021 | 04/06/2021 | 03/08/2021 | 01/07/2021 | 12/07/2021 | 8.796,39 | -22 | - 193.520,58 |
| | 2021 | 20/003 | 02/07/2021 | 22.732,63 | 07/07/2021 | 06/07/2021 | 06/09/2021 | 12/07/2021 | 04/08/2021 | 18.633,30 | -31 | - 577.632,30 |
| | 2021 | 21/003 | 02/07/2021 | 10.207,85 | 07/07/2021 | 06/07/2021 | 06/09/2021 | 12/07/2021 | 04/08/2021 | 8.367,09 | -31 | - 259.379,79 |
| | 2021 | 24/003 | 02/08/2021 | 10.819,69 | 02/09/2021 | 04/08/2021 | 04/10/2021 | 06/09/2021 | 30/09/2021 | 8.868,60 | -3 | - 26.605,80 |
| 3981 AUROGENE SRL | | | | | | | | | | | | |
| | 2020 | 4700/00 | 09/12/2020 | 591,82 | 16/12/2020 | 09/12/2020 | 08/02/2021 | 27/07/2021 | 04/08/2021 | 485,10 | 178 | 86.347,80 |
| 4046 BIOCLASS S.R.L. | | | | | | | | | | | | |
| | 2021 | 202100181 | 23/03/2021 | 2.366,80 | 30/03/2021 | 23/03/2021 | 24/05/2021 | 08/07/2021 | 16/07/2021 | 676,50 | 55 | 37.207,50 |
| | 2021 | 202100181 | 23/03/2021 | 2.366,80 | 30/03/2021 | 23/03/2021 | 24/05/2021 | 08/07/2021 | 16/07/2021 | 1.263,50 | 55 | 69.492,50 |
| | 2021 | 202100284 | 26/04/2021 | 465,43 | 27/04/2021 | 26/04/2021 | 25/06/2021 | 08/07/2021 | 16/07/2021 | 381,50 | 21 | 8.011,50 |
| | 2021 | 202100545 | 31/08/2021 | 927,20 | 02/09/2021 | 01/09/2021 | 01/11/2021 | 07/09/2021 | 16/09/2021 | 740,00 | -45 | - 33.300,00 |
| | 2021 | 202100545 | 31/08/2021 | 927,20 | 02/09/2021 | 01/09/2021 | 01/11/2021 | 07/09/2021 | 16/09/2021 | 20,00 | -45 | - 900,00 |
| 4050 VERDER SCIENTIFIC SRL (EX RETSCH ITALIA) | | | | | | | | | | | | |
| | 2021 | 000087-0CPA | 02/07/2021 | 48.678,00 | 13/07/2021 | 09/07/2021 | 07/09/2021 | 23/09/2021 | 30/09/2021 | 39.900,00 | 23 | 917.700,00 |
| 4064 BRONCHI COMBUSTIBILI SRL | | | | | | | | | | | | |
| | 2021 | 2140 | 30/03/2021 | 2.973,35 | 29/04/2021 | 02/04/2021 | 01/06/2021 | 06/07/2021 | 12/07/2021 | 2.437,17 | 41 | 99.923,97 |
| 4068 MAGGIOLI SPA | | | | | | | | | | | | |
| | 2021 | 1139929 | 16/07/2021 | 220,00 | 19/07/2021 | 17/07/2021 | 15/09/2021 | 20/07/2021 | 04/08/2021 | 220,00 | -42 | - 9.240,00 |
| | 2021 | 1143008 | 11/08/2021 | 245,00 | 02/09/2021 | 11/08/2021 | 11/10/2021 | 03/09/2021 | 16/09/2021 | 245,00 | -24 | - 5.880,00 |
| 4093 TECNOIMPIANTISTICA EDILIZIA SRL | | | | | | | | | | | | |
| | 2021 | 6/PA | 08/02/2021 | 11.198,25 | 25/05/2021 | 08/02/2021 | 31/03/2021 | 06/08/2021 | 06/08/2021 | 9.178,89 | 119 | 1.092.287,91 |
| 4098 TEST VERITAS S.R.L. | | | | | | | | | | | | |
| | 2021 | PA36/E | 27/05/2021 | 481,90 | 03/06/2021 | 02/06/2021 | 02/08/2021 | 28/09/2021 | 30/09/2021 | 395,00 | 60 | 23.700,00 |
| 4099 DAY RISTOSERVICE S.P.A [BP5 LOTTO2 | | | | | | | | | | | | |
| | 2021 | V0-160841 | 23/03/2021 | 489,84 | 30/03/2021 | 30/03/2021 | 31/05/2021 | 28/07/2021 | 04/08/2021 | 471,00 | 67 | 31.557,00 |
| 4101 MYO SPA (EX KARNAK) | | | | | | | | | | | | |
| | 2020 | 2040/200038230 | 31/12/2020 | 3.180,82 | 15/02/2021 | 05/01/2021 | 08/03/2021 | 28/07/2021 | 04/08/2021 | 632,67 | 151 | 95.533,17 |
| | 2021 | 2040/210006179 | 12/03/2021 | 439,20 | 17/03/2021 | 16/03/2021 | 17/05/2021 | 28/07/2021 | 04/08/2021 | 317,40 | 81 | 25.709,40 |
| | 2021 | 2040/210006179 | 12/03/2021 | 439,20 | 17/03/2021 | 16/03/2021 | 17/05/2021 | 28/07/2021 | 04/08/2021 | 42,60 | 81 | 3.450,60 |
| | 2021 | 2040/210020795 | 27/08/2021 | 432,49 | 02/09/2021 | 31/08/2021 | 01/11/2021 | 07/09/2021 | 16/09/2021 | 354,50 | -44 | - 15.598,00 |
| 4149 LIFE TECHNOLOGIES ITALIA | | | | | | | | | | | | |
| | 2021 | 21007595 | 22/02/2021 | 39.352,25 | 03/03/2021 | 23/02/2021 | 26/04/2021 | 30/08/2021 | 16/09/2021 | 3.416,71 | 145 | 495.422,95 |
| | 2021 | 21007595 | 22/02/2021 | 39.352,25 | 03/03/2021 | 23/02/2021 | 26/04/2021 | 30/08/2021 | 16/09/2021 | 28.839,23 | 145 | 4.181.688,35 |
| | 2021 | 21011337 | 12/03/2021 | 2.440,00 | 15/03/2021 | 13/03/2021 | 12/05/2021 | 30/08/2021 | 16/09/2021 | 1.721,31 | 127 | 218.606,37 |
| | 2021 | 21011337 | 12/03/2021 | 2.440,00 | 15/03/2021 | 13/03/2021 | 12/05/2021 | 30/08/2021 | 16/09/2021 | 278,69 | 127 | 35.393,63 |
| | 2021 | 21012048 | 16/03/2021 | 156,75 | 17/03/2021 | 17/03/2021 | 17/05/2021 | 23/07/2021 | 30/09/2021 | 128,48 | 137 | 17.601,76 |
| | 2021 | 21012587 | 18/03/2021 | 460,57 | 19/03/2021 | 19/03/2021 | 18/05/2021 | 23/07/2021 | 30/09/2021 | 377,52 | 135 | 50.965,20 |
| | 2021 | 21013094 | 22/03/2021 | 254,96 | 12/04/2021 | 23/03/2021 | 24/05/2021 | 23/07/2021 | 30/09/2021 | 208,98 | 131 | 27.376,38 |
| | 2021 | 21014006 | 25/03/2021 | 1.421,41 | 29/03/2021 | 26/03/2021 | 25/05/2021 | 23/07/2021 | 30/09/2021 | 1.165,09 | 128 | 149.131,52 |
| | 2021 | 21019855 | 27/04/2021 | 33.995,24 | 23/07/2021 | 25/05/2021 | 26/07/2021 | 30/08/2021 | 16/09/2021 | 27.864,95 | 54 | 1.504.707,30 |
| | 2021 | 21022066 | 10/05/2021 | 331,84 | 11/05/2021 | 11/05/2021 | 12/07/2021 | 30/08/2021 | 16/09/2021 | 272,00 | 68 | 18.496,00 |
| | 2021 | 21022457 | 11/05/2021 | 2.486,46 | 13/05/2021 | 12/05/2021 | 12/07/2021 | 30/08/2021 | 16/09/2021 | 2.038,08 | 67 | 136.551,36 |
| | 2021 | 21025755 | 28/05/2021 | 3.660,54 | 31/05/2021 | 28/05/2021 | 27/07/2021 | 30/08/2021 | 16/09/2021 | 3.000,44 | 51 | 153.022,44 |
| | 2021 | 21025756 | 28/05/2021 | 117,60 | 31/05/2021 | 28/05/2021 | 27/07/2021 | 30/08/2021 | 16/09/2021 | 96,39 | 51 | 4.915,89 |
| | 2021 | 21026034 | 31/05/2021 | 1.290,76 | 03/06/2021 | 01/06/2021 | 02/08/2021 | 30/08/2021 | 16/09/2021 | 1.058,00 | 47 | 49.726,00 |
| | 2021 | 21026315 | 01/06/2021 | 159,03 | 03/06/2021 | 02/06/2021 | 02/08/2021 | 30/08/2021 | 16/09/2021 | 130,34 | 46 | 5.995,64 |
| | 2021 | 21026315 | 01/06/2021 | 159,03 | 03/06/2021 | 02/06/2021 | 02/08/2021 | 30/08/2021 | 16/09/2021 | 0,01 | 46 | 0,46 |
| | 2021 | 21030314 | 23/06/2021 | 123,28 | 24/06/2021 | 23/06/2021 | 23/08/2021 | 30/08/2021 | 16/09/2021 | 101,05 | 25 | 2.526,25 |
| | 2021 | 21031092 | 28/06/2021 | 207,52 | 30/06/2021 | 29/06/2021 | 30/08/2021 | 30/08/2021 | 16/09/2021 | 170,10 | 19 | 3.231,90 |
| | 2021 | 21034832 | 19/07/2021 | 31.761,38 | 20/07/2021 | 20/07/2021 | 20/09/2021 | 30/08/2021 | 16/09/2021 | 26.033,92 | -2 | - 52.067,84 |
| | 2021 | 21036029 | 26/07/2021 | 15.404,94 | 27/07/2021 | 27/07/2021 | 27/09/2021 | 30/08/2021 | 16/09/2021 | 12.627,00 | -9 | - 113.643,00 |
| | 2021 | 21036607 | 28/07/2021 | 9.787,58 | 29/07/2021 | 29/07/2021 | 27/09/2021 | 30/08/2021 | 16/09/2021 | 8.022,61 | -11 | - 88.248,71 |
| | 2021 | 21037994 | 05/08/2021 | 2.934,75 | 27/08/2021 | 07/08/2021 | 06/10/2021 | 30/08/2021 | 16/09/2021 | 2.405,53 | -20 | - 48.110,60 |
| | 2021 | 21038692 | 12/08/2021 | 4.049,23 | 02/09/2021 | 13/08/2021 | 12/10/2021 | 07/09/2021 | 16/09/2021 | 3.319,04 | -26 | - 86.295,04 |
| 4306 TRA.SER SRL | | | | | | | | | | | | |

| | | | | | | | | | | | | |
|---|---|---|---|---|---|---|---|---|---|---|---|---|
| | 2020 | 224/20 | 26/03/2020 | 140,30 | 30/03/2020 | 27/03/2020 | 30/04/2020 | 18/09/2020 | 04/08/2021 | 115,00 | 435 | 50.025,00 |
| | 2020 | 225/20 | 26/03/2020 | 305,00 | 30/03/2020 | 27/03/2020 | 26/05/2020 | 15/05/2020 | 04/08/2021 | 250,00 | 435 | 108.750,00 |
| | 2020 | 716/20 | 24/07/2020 | 3.416,00 | 04/08/2020 | 25/07/2020 | 23/09/2020 | 05/08/2020 | 04/08/2021 | 2.800,00 | 315 | 882.000,00 |
| | 2020 | 843/20 | 25/08/2020 | 3.416,00 | 08/09/2020 | 27/08/2020 | 26/10/2020 | 10/09/2020 | 04/08/2021 | 2.800,00 | 282 | 789.600,00 |
| | 2020 | 963/20 | 24/09/2020 | 3.416,00 | 01/10/2020 | 28/09/2020 | 27/11/2020 | 05/10/2020 | 04/08/2021 | 2.800,00 | 250 | 700.000,00 |
| | 2020 | 1072/20 | 23/10/2020 | 18.802,15 | 03/11/2020 | 24/10/2020 | 30/11/2020 | 20/04/2021 | 04/08/2021 | 15.411,60 | 224 | 3.452.198,40 |
| | 2020 | 1073/20 | 23/10/2020 | 3.416,00 | 03/11/2020 | 24/10/2020 | 30/11/2020 | 20/04/2021 | 04/08/2021 | 2.800,00 | 224 | 627.200,00 |
| | 2020 | 1074/20 | 23/10/2020 | 3.988,18 | 03/11/2020 | 24/10/2020 | 23/12/2020 | 12/11/2020 | 04/08/2021 | 3.269,00 | 224 | 732.256,00 |
| | 2020 | 1077/20 | 23/10/2020 | 494,10 | 03/11/2020 | 24/10/2020 | 30/11/2020 | 20/04/2021 | 04/08/2021 | 405,00 | 224 | 90.720,00 |
| | 2020 | 1498/20 | 31/12/2020 | 18.802,15 | 26/02/2021 | 27/01/2021 | 29/03/2021 | 22/03/2021 | 04/08/2021 | 15.411,60 | 129 | 1.988.096,40 |
| | 2020 | 1499/20 | 31/12/2020 | 3.416,00 | 26/02/2021 | 27/01/2021 | 29/03/2021 | 22/03/2021 | 04/08/2021 | 2.800,00 | 129 | 361.200,00 |
| | 2020 | 1501/20 | 31/12/2020 | 359,90 | 26/02/2021 | 27/01/2021 | 29/03/2021 | 22/03/2021 | 04/08/2021 | 295,00 | 129 | 38.055,00 |
| | 2021 | 146/21 | 26/02/2021 | 18.802,15 | 30/03/2021 | 27/02/2021 | 28/04/2021 | 30/03/2021 | 04/08/2021 | 15.411,60 | 98 | 1.510.336,80 |
| | 2021 | 148/21 | 26/02/2021 | 1.621,38 | 10/03/2021 | 27/02/2021 | 28/04/2021 | 22/03/2021 | 04/08/2021 | 1.329,00 | 98 | 130.242,00 |
| | 2021 | 290/21 | 26/03/2021 | 18.802,15 | 30/03/2021 | 26/03/2021 | 25/05/2021 | 08/04/2021 | 04/08/2021 | 12.612,54 | 71 | 895.490,34 |
| | 2021 | 290/21 | 26/03/2021 | 18.802,15 | 30/03/2021 | 26/03/2021 | 25/05/2021 | 08/04/2021 | 04/08/2021 | 2.799,06 | 71 | 198.733,26 |
| MOD. COR607 - 026897/001 | | | | | | | | | | | | |
| | 2021 | 291/21 | 26/03/2021 | 3.416,00 | 29/03/2021 | 26/03/2021 | 25/05/2021 | 30/03/2021 | 04/08/2021 | 2.800,00 | 71 | 198.800,00 |
| | 2021 | 292/21 | 26/03/2021 | 1.399,34 | 29/03/2021 | 26/03/2021 | 30/04/2021 | 30/03/2021 | 04/08/2021 | 1.147,00 | 71 | 81.437,00 |
| | 2021 | 293/21 | 26/03/2021 | 359,90 | 29/03/2021 | 27/03/2021 | 26/05/2021 | 30/03/2021 | 04/08/2021 | 295,00 | 70 | 20.650,00 |
| | 2021 | 605/21 | 26/05/2021 | 18.802,15 | 24/06/2021 | 29/05/2021 | 28/07/2021 | 01/07/2021 | 12/07/2021 | 15.411,60 | -16 | - 246.585,60 |
| | 2021 | 606/21 | 26/05/2021 | 3.416,00 | 24/06/2021 | 28/05/2021 | 27/07/2021 | 01/07/2021 | 12/07/2021 | 2.800,00 | -15 | - 42.000,00 |
| | 2021 | 764/21 | 29/06/2021 | 18.802,15 | 01/07/2021 | 30/06/2021 | 30/08/2021 | 01/07/2021 | 12/07/2021 | 15.411,60 | -48 | - 739.756,80 |
| | 2021 | 765/21 | 29/06/2021 | 3.416,00 | 01/07/2021 | 30/06/2021 | 30/08/2021 | 01/07/2021 | 12/07/2021 | 2.800,00 | -48 | - 134.400,00 |
| | 2021 | 769/21 | 29/06/2021 | 305,00 | 01/07/2021 | 01/07/2021 | 30/08/2021 | 01/07/2021 | 12/07/2021 | 250,00 | -49 | - 12.250,00 |
| | 2021 | 945/21 | 28/07/2021 | 18.802,15 | 02/09/2021 | 29/07/2021 | 27/09/2021 | 06/09/2021 | 16/09/2021 | 15.411,60 | -11 | - 169.527,60 |
| | 2021 | 946/21 | 28/07/2021 | 3.416,00 | 30/08/2021 | 29/07/2021 | 27/09/2021 | 31/08/2021 | 30/09/2021 | 2.800,00 | 3 | 8.400,00 |
| | 2021 | 1025/21 | 20/08/2021 | 18.802,15 | 27/08/2021 | 20/08/2021 | 19/10/2021 | 31/08/2021 | 16/09/2021 | 15.411,60 | -33 | - 508.582,80 |
| | 2021 | 1026/21 | 20/08/2021 | 3.416,00 | 27/08/2021 | 20/08/2021 | 19/10/2021 | 31/08/2021 | 30/09/2021 | 2.800,00 | -19 | - 53.200,00 |
| 4399 CARLO ERBA REAGENTS SRL | | | | | | | | | | | | |
| | 2021 | 2121000227 | 07/01/2021 | 66,81 | 04/02/2021 | 08/01/2021 | 09/03/2021 | 02/08/2021 | 06/08/2021 | 8,40 | 150 | 1.260,00 |
| | 2021 | 2121000227 | 07/01/2021 | 66,81 | 04/02/2021 | 08/01/2021 | 09/03/2021 | 02/08/2021 | 06/08/2021 | 46,36 | 150 | 6.954,00 |
| | 2021 | 2121000228 | 07/01/2021 | 10,25 | 02/02/2021 | 07/01/2021 | 08/03/2021 | 02/08/2021 | 06/08/2021 | 8,40 | 151 | 1.268,40 |
| | 2021 | 2121008360 | 04/03/2021 | 82,76 | 09/03/2021 | 05/03/2021 | 04/05/2021 | 06/07/2021 | 12/07/2021 | 61,84 | 69 | 4.266,96 |
| | 2021 | 2121008360 | 04/03/2021 | 82,76 | 09/03/2021 | 05/03/2021 | 04/05/2021 | 06/07/2021 | 12/07/2021 | 6,00 | 69 | 414,00 |
| | 2021 | 2121008539 | 05/03/2021 | 80,52 | 08/03/2021 | 06/03/2021 | 05/05/2021 | 06/07/2021 | 12/07/2021 | 66,00 | 68 | 4.488,00 |
| | 2021 | 2121008787 | 08/03/2021 | 677,10 | 10/03/2021 | 09/03/2021 | 10/05/2021 | 06/07/2021 | 12/07/2021 | 555,00 | 65 | 36.075,00 |
| | 2021 | 2121008788 | 08/03/2021 | 215,33 | 10/03/2021 | 09/03/2021 | 10/05/2021 | 06/07/2021 | 12/07/2021 | 176,50 | 65 | 11.472,50 |
| | 2021 | 2121008790 | 08/03/2021 | 2.189,11 | 07/06/2021 | 09/03/2021 | 10/05/2021 | 05/08/2021 | 06/08/2021 | 4,80 | 90 | 432,00 |
| | 2021 | 2121008790 | 08/03/2021 | 2.189,11 | 07/06/2021 | 09/03/2021 | 10/05/2021 | 05/08/2021 | 06/08/2021 | 1.789,55 | 90 | 161.059,50 |
| | 2021 | 2121009526 | 12/03/2021 | 575,84 | 15/03/2021 | 13/03/2021 | 12/05/2021 | 06/07/2021 | 12/07/2021 | 472,00 | 61 | 28.792,00 |
| | 2021 | 2121009959 | 16/03/2021 | 179,34 | 17/03/2021 | 17/03/2021 | 17/05/2021 | 06/07/2021 | 12/07/2021 | 147,00 | 57 | 8.379,00 |
| | 2021 | 2121010157 | 17/03/2021 | 145,18 | 18/03/2021 | 18/03/2021 | 17/05/2021 | 06/07/2021 | 12/07/2021 | 119,00 | 56 | 6.664,00 |
| | 2021 | 2121011415 | 26/03/2021 | 826,31 | 29/03/2021 | 27/03/2021 | 26/05/2021 | 20/07/2021 | 04/08/2021 | 677,30 | 55 | 37.251,50 |
| | 2021 | 2121011527 | 29/03/2021 | 137,62 | 31/03/2021 | 30/03/2021 | 31/05/2021 | 06/07/2021 | 12/07/2021 | 112,80 | 44 | 4.963,20 |
| | 2021 | 2121011528 | 29/03/2021 | 1.442,04 | 01/04/2021 | 30/03/2021 | 31/05/2021 | 06/07/2021 | 12/07/2021 | 1.182,00 | 44 | 52.008,00 |
| | 2021 | 2121011529 | 29/03/2021 | 240,34 | 01/04/2021 | 30/03/2021 | 31/05/2021 | 06/07/2021 | 12/07/2021 | 197,00 | 44 | 8.668,00 |
| | 2021 | 2121013011 | 08/04/2021 | 77,84 | 20/04/2021 | 09/04/2021 | 08/06/2021 | 06/07/2021 | 12/07/2021 | 63,80 | 34 | 2.169,20 |
| | 2021 | 2121013011 | 08/04/2021 | 77,84 | 20/04/2021 | 09/04/2021 | 08/06/2021 | 06/07/2021 | 12/07/2021 | - | 34 | - |
| | 2021 | 2121017672 | 05/05/2021 | 499,22 | 06/05/2021 | 05/05/2021 | 05/07/2021 | 06/07/2021 | 12/07/2021 | 409,20 | 8 | 3.273,60 |
| | 2021 | 2121017902 | 07/05/2021 | 1.769,00 | 20/05/2021 | 08/05/2021 | 07/07/2021 | 27/07/2021 | 04/08/2021 | 1.305,00 | 28 | 36.540,00 |
| | 2021 | 2121017902 | 07/05/2021 | 1.769,00 | 20/05/2021 | 08/05/2021 | 07/07/2021 | 27/07/2021 | 04/08/2021 | 145,00 | 28 | 4.060,00 |
| | 2021 | 2121017903 | 07/05/2021 | 178,61 | 10/05/2021 | 08/05/2021 | 07/07/2021 | 27/07/2021 | 04/08/2021 | 146,40 | 28 | 4.099,20 |
| | 2021 | 2121018538 | 11/05/2021 | 26,05 | 13/05/2021 | 12/05/2021 | 12/07/2021 | 27/07/2021 | 04/08/2021 | 0,01 | 24 | 0,24 |
| | 2021 | 2121018538 | 11/05/2021 | 26,05 | 13/05/2021 | 12/05/2021 | 12/07/2021 | 27/07/2021 | 04/08/2021 | 21,34 | 24 | 512,16 |
| | 2021 | 2121018539 | 11/05/2021 | 71,74 | 12/05/2021 | 11/05/2021 | 12/07/2021 | 27/07/2021 | 04/08/2021 | 58,80 | 25 | 1.470,00 |
| | 2021 | 2121018712 | 12/05/2021 | 45,75 | 23/06/2021 | 18/06/2021 | 17/08/2021 | 27/07/2021 | 04/08/2021 | 37,50 | -13 | - 487,50 |
| | 2021 | 2121018712 | 12/05/2021 | 45,75 | 23/06/2021 | 18/06/2021 | 17/08/2021 | 27/07/2021 | 04/08/2021 | - | -13 | - |
| | 2021 | 2121019168 | 17/05/2021 | 48,07 | 19/05/2021 | 17/05/2021 | 16/07/2021 | 27/07/2021 | 04/08/2021 | 39,40 | 19 | 748,60 |

| | | | | | | | | | | | | |
|---|---|---|---|---|---|---|---|---|---|---|---|---|
| | 2021 | 2121019879 | 19/05/2021 | 287,92 | 20/05/2021 | 20/05/2021 | 19/07/2021 | 27/07/2021 | 04/08/2021 | 156,27 | 16 | 2.500,32 |
| | 2021 | 2121019879 | 19/05/2021 | 287,92 | 20/05/2021 | 20/05/2021 | 19/07/2021 | 27/07/2021 | 04/08/2021 | 79,73 | 16 | 1.275,68 |
| | 2021 | 2121020762 | 26/05/2021 | 1.577,46 | 31/05/2021 | 27/05/2021 | 26/07/2021 | 27/07/2021 | 04/08/2021 | 1.293,00 | 9 | 11.637,00 |
| | 2021 | 2121022178 | 07/06/2021 | 30,62 | 09/06/2021 | 08/06/2021 | 09/08/2021 | 27/07/2021 | 04/08/2021 | 25,10 | -3 | - 75,30 |
| | 2021 | 2121022179 | 07/06/2021 | 30,62 | 09/06/2021 | 08/06/2021 | 09/08/2021 | 27/07/2021 | 04/08/2021 | 25,10 | -3 | - 75,30 |
| | 2021 | 2121023128 | 10/06/2021 | 240,34 | 14/06/2021 | 11/06/2021 | 10/08/2021 | 27/07/2021 | 04/08/2021 | 197,00 | -6 | - 1.182,00 |
| | 2021 | 2121024405 | 22/06/2021 | 179,34 | 23/06/2021 | 22/06/2021 | 23/08/2021 | 27/07/2021 | 04/08/2021 | 147,00 | -17 | - 2.499,00 |
| | 2021 | 2121024406 | 22/06/2021 | 105,90 | 23/06/2021 | 22/06/2021 | 23/08/2021 | 27/07/2021 | 04/08/2021 | 86,80 | -17 | - 1.475,60 |
| | 2021 | 2121025864 | 05/07/2021 | 16,35 | 08/07/2021 | 06/07/2021 | 06/09/2021 | 27/07/2021 | 04/08/2021 | 13,40 | -31 | - 415,40 |
| | 2021 | 2121026316 | 06/07/2021 | 460,55 | 07/07/2021 | 07/07/2021 | 06/09/2021 | 02/08/2021 | 06/08/2021 | 59,90 | -30 | - 1.797,00 |
| | 2021 | 2121026316 | 06/07/2021 | 460,55 | 07/07/2021 | 07/07/2021 | 06/09/2021 | 02/08/2021 | 06/08/2021 | 317,60 | -30 | - 9.528,00 |
| | 2021 | 2121026322 | 06/07/2021 | 265,66 | 07/07/2021 | 07/07/2021 | 06/09/2021 | 08/07/2021 | 16/07/2021 | 217,75 | -51 | - 11.105,25 |
| | 2021 | 2121026323 | 06/07/2021 | 18,87 | 07/07/2021 | 07/07/2021 | 06/09/2021 | 08/07/2021 | 16/07/2021 | 15,47 | -51 | - 788,97 |
| | 2021 | 2121029185 | 23/07/2021 | 597,80 | 27/07/2021 | 23/07/2021 | 21/09/2021 | 02/08/2021 | 06/08/2021 | 490,00 | -46 | - 22.540,00 |
| | 2021 | 2121029187 | 23/07/2021 | 128,10 | 27/07/2021 | 23/07/2021 | 21/09/2021 | 02/08/2021 | 06/08/2021 | 105,00 | -46 | - 4.830,00 |
| | 2021 | 2121029612 | 27/07/2021 | 25,19 | 28/07/2021 | 27/07/2021 | 27/09/2021 | 02/08/2021 | 06/08/2021 | 20,65 | -50 | - 1.032,50 |
| | 2021 | 2121030966 | 05/08/2021 | 17,34 | 24/08/2021 | 07/08/2021 | 06/10/2021 | 31/08/2021 | 16/09/2021 | 14,21 | -20 | - 284,20 |
| | 2021 | 2121031060 | 06/08/2021 | 22,97 | 26/08/2021 | 07/08/2021 | 06/10/2021 | 31/08/2021 | 16/09/2021 | 18,83 | -20 | - 376,60 |
| | 2021 | 2121034020 | 06/09/2021 | 658,80 | 20/09/2021 | 06/09/2021 | 05/11/2021 | 23/09/2021 | 30/09/2021 | 540,00 | -36 | - 19.440,00 |
| | 2021 | 2121034702 | 10/09/2021 | 2.313,43 | 20/09/2021 | 11/09/2021 | 10/11/2021 | 23/09/2021 | 30/09/2021 | 1.896,25 | -41 | - 77.746,25 |
| | 2021 | 2121034704 | 10/09/2021 | 26,05 | 20/09/2021 | 11/09/2021 | 10/11/2021 | 23/09/2021 | 30/09/2021 | 21,35 | -41 | - 875,35 |
| | 2021 | 2121034705 | 10/09/2021 | 99,92 | 20/09/2021 | 11/09/2021 | 10/11/2021 | 23/09/2021 | 30/09/2021 | 81,90 | -41 | - 3.357,90 |
| | 2021 | 2121034706 | 10/09/2021 | 625,25 | 20/09/2021 | 11/09/2021 | 10/11/2021 | 23/09/2021 | 30/09/2021 | 512,50 | -41 | - 21.012,50 |
| | 2021 | 2121034707 | 10/09/2021 | 24,68 | 20/09/2021 | 11/09/2021 | 10/11/2021 | 23/09/2021 | 30/09/2021 | 20,23 | -41 | - 829,43 |
| 4447 GENERON SPA | | | | | | | | | | | | |
| | 2021 | 000153/PA | 30/06/2021 | 4.834,80 | 08/07/2021 | 06/07/2021 | 06/09/2021 | 08/07/2021 | 16/07/2021 | 3.962,95 | -50 | - 198.147,50 |
| | 2021 | 000177/PA | 30/07/2021 | 478,91 | 30/08/2021 | 03/08/2021 | 04/10/2021 | 31/08/2021 | 16/09/2021 | 392,55 | -16 | - 6.280,80 |
| 4520 IN3DIAGNOSTIC SRL | | | | | | | | | | | | |
| | 2021 | FATTPA 18_21 | 30/03/2021 | 668,87 | 01/04/2021 | 01/04/2021 | 31/05/2021 | 08/07/2021 | 16/07/2021 | 548,25 | 46 | 25.219,50 |
| 4525 ILLUMINA ITALY SRL | | | | | | | | | | | | |
| | 2021 | 7080022394 | 28/04/2021 | 3.505,23 | 10/05/2021 | 04/05/2021 | 05/07/2021 | 15/09/2021 | 30/09/2021 | 2.873,14 | 62 | 178.134,68 |
| | 2021 | 7080022612 | 09/05/2021 | 6.211,37 | 12/05/2021 | 12/05/2021 | 12/07/2021 | 31/08/2021 | 16/09/2021 | 5.091,29 | 67 | 341.116,43 |
| | 2021 | 7080022613 | 09/05/2021 | 1.145,14 | 13/05/2021 | 11/05/2021 | 12/07/2021 | 31/08/2021 | 16/09/2021 | 938,64 | 68 | 63.827,52 |
| | 2021 | 7080023013 | 27/05/2021 | 18.595,00 | 31/05/2021 | 29/05/2021 | 28/07/2021 | 31/08/2021 | 16/09/2021 | 15.241,80 | 50 | 762.090,00 |
| | 2021 | 7080023014 | 27/05/2021 | 2.685,24 | 31/05/2021 | 28/05/2021 | 27/07/2021 | 31/08/2021 | 16/09/2021 | 2.201,02 | 51 | 112.252,02 |
| | 2021 | 7080023015 | 27/05/2021 | 1.752,62 | 31/05/2021 | 29/05/2021 | 28/07/2021 | 31/08/2021 | 16/09/2021 | 1.436,57 | 50 | 71.828,50 |
| | 2021 | 7080023969 | 13/07/2021 | 37.189,99 | 19/07/2021 | 16/07/2021 | 14/09/2021 | 03/08/2021 | 06/08/2021 | 30.483,60 | -39 | - 1.188.860,40 |
| | 2021 | 7080024530 | 14/08/2021 | 25.564,44 | 08/09/2021 | 19/08/2021 | 18/10/2021 | 15/09/2021 | 30/09/2021 | 20.954,46 | -18 | - 377.180,28 |
| 4536 AGILENT TECHNOLOGIES ITALIA SPA | | | | | | | | | | | | |
| | 2021 | 199230629/000937/PA | 25/03/2021 | 24.792,19 | 26/03/2021 | 26/03/2021 | 25/05/2021 | 25/05/2021 | 16/09/2021 | 20.321,47 | 114 | 2.316.647,58 |
| | 2021 | 199236315/351807/P1 | 10/06/2021 | 666,12 | 14/06/2021 | 11/06/2021 | 10/08/2021 | 31/08/2021 | 16/09/2021 | 546,00 | 37 | 20.202,00 |
| 4571 RANDOX LABORATORIES LIMITED | | | | | | | | | | | | |
| | 2021 | 20611 | 23/08/2021 | 219,60 | 08/09/2021 | 03/09/2021 | 02/11/2021 | 23/09/2021 | 30/09/2021 | 180,00 | -33 | - 5.940,00 |
| 4581 BMD S.R.L | | | | | | | | | | | | |
| | 2020 | 46/20 | 20/03/2020 | 3.288,52 | 24/03/2020 | 20/03/2020 | 19/05/2020 | 19/07/2021 | 30/09/2021 | 2.695,51 | 499 | 1.345.059,49 |
| | 2021 | 78/21 | 25/06/2021 | 4.932,79 | 30/06/2021 | 28/06/2021 | 27/08/2021 | 01/07/2021 | 16/07/2021 | 502,61 | -42 | - 21.109,62 |
| | 2021 | 78/21 | 25/06/2021 | 4.932,79 | 30/06/2021 | 28/06/2021 | 27/08/2021 | 01/07/2021 | 16/07/2021 | 3.540,66 | -42 | - 148.707,72 |
| 4586 NIPPON GASES INDUSTRIAL SRL | | | | | | | | | | | | |
| | 2021 | 502165 | 30/06/2021 | 551,44 | 19/07/2021 | 05/07/2021 | 03/09/2021 | 03/08/2021 | 06/08/2021 | 1,00 | -28 | - 28,00 |
| | 2021 | 502165 | 30/06/2021 | 551,44 | 19/07/2021 | 05/07/2021 | 03/09/2021 | 03/08/2021 | 06/08/2021 | 451,00 | -28 | - 12.628,00 |
| | 2021 | 502532 | 31/07/2021 | 402,60 | 21/09/2021 | 08/08/2021 | 07/10/2021 | 23/09/2021 | 30/09/2021 | 330,00 | -7 | - 2.310,00 |
| | 2021 | 502533 | 31/07/2021 | 175,68 | 21/09/2021 | 06/08/2021 | 05/10/2021 | 23/09/2021 | 30/09/2021 | 144,00 | -5 | - 720,00 |
| 4588 LEXMEDIA S.R.L | | | | | | | | | | | | |
| | 2021 | 3301 | 30/07/2021 | 777,14 | 24/08/2021 | 03/08/2021 | 04/10/2021 | 31/08/2021 | 16/09/2021 | 2,46 | -16 | - 39,36 |
| | 2021 | 3301 | 30/07/2021 | 777,14 | 24/08/2021 | 03/08/2021 | 04/10/2021 | 31/08/2021 | 16/09/2021 | 634,54 | -16 | - 10.152,64 |
| 4613 PACKAGING MEETING SRL CONSULENZA &CONSULENZA & FO | | | | | | | | | | | | |
| | 2021 | 719 | 09/06/2021 | 480,00 | 28/06/2021 | 10/06/2021 | 09/08/2021 | 30/06/2021 | 12/07/2021 | 480,00 | -28 | - 13.440,00 |
| 4648 STAR ECOTRONICS S.R.L. | | | | | | | | | | | | |

| | | | | | | | | | | | | |
|---|---|---|---|---|---|---|---|---|---|---|---|---|
| | 2021 | 259 | 07/05/2021 | 25.981,12 | 10/05/2021 | 07/05/2021 | 06/07/2021 | 07/09/2021 | 16/09/2021 | 43,00 | 72 | 3.096,00 |
| | 2021 | 259 | 07/05/2021 | 25.981,12 | 10/05/2021 | 07/05/2021 | 06/07/2021 | 07/09/2021 | 16/09/2021 | 21.253,00 | 72 | 1.530.216,00 |
| | 2021 | 297 | 26/05/2021 | 673,44 | 27/05/2021 | 26/05/2021 | 26/07/2021 | 07/09/2021 | 16/09/2021 | 552,00 | 53 | 29.256,00 |
| 4844 ENEA AGENZIA NAZIONALE PER LE NUOVETECNOLOGIE, L' | | | | | | | | | | | | |
| | 2021 | 000044-1C3 PB | 03/05/2021 | 56,36 | 28/06/2021 | 07/05/2021 | 06/07/2021 | 28/06/2021 | 16/09/2021 | 46,20 | 72 | 3.326,40 |
| 5090 IZS DELLE VENEZIE | | | | | | | | | | | | |
| | 2021 | FTES202100000176 | 30/06/2021 | 97,89 | 07/07/2021 | 02/07/2021 | 31/08/2021 | 08/07/2021 | 16/07/2021 | 80,24 | -46 | - 3.691,04 |
| 5169 ACQUEDOTTO DEL FIORA S.P.A. | | | | | | | | | | | | |
| | 2021 | 8021012000006770 | 18/06/2021 | 349,81 | 14/07/2021 | 14/07/2021 | 13/09/2021 | 14/09/2021 | 16/09/2021 | 318,01 | 4 | 1.272,04 |
| 5360 OLIVETTI S.P.A. | | | | | | | | | | | | |
| | 2021 | A20020211000022835 | 30/06/2021 | 97,20 | 05/07/2021 | 03/07/2021 | 01/09/2021 | 05/07/2021 | 16/07/2021 | 79,60 | -47 | - 3.741,20 |
| | 2021 | A20020211000022836 | 30/06/2021 | 377,69 | 05/07/2021 | 03/07/2021 | 01/09/2021 | 05/07/2021 | 16/07/2021 | 309,58 | -47 | - 14.550,26 |
| | 2021 | A20020211000022837 | 30/06/2021 | 380,64 | 05/07/2021 | 02/07/2021 | 31/08/2021 | 05/07/2021 | 16/07/2021 | 312,00 | -46 | - 14.352,00 |
| | 2021 | A20020211000022838 | 30/06/2021 | 3.101,24 | 05/07/2021 | 02/07/2021 | 31/08/2021 | 05/07/2021 | 16/07/2021 | 2.542,00 | -46 | - 116.932,00 |
| | 2021 | A20020211000022839 | 30/06/2021 | 123,22 | 05/07/2021 | 03/07/2021 | 01/09/2021 | 05/07/2021 | 16/07/2021 | 101,00 | -47 | - 4.747,00 |
| 5367 MICROBIOL SRL | | | | | | | | | | | | |
| | 2021 | 000710PA | 15/09/2021 | 797,88 | 20/09/2021 | 15/09/2021 | 15/11/2021 | 23/09/2021 | 30/09/2021 | 654,00 | -45 | - 29.430,00 |
| | 2021 | 000711PA | 15/09/2021 | 4.787,28 | 22/09/2021 | 15/09/2021 | 15/11/2021 | 23/09/2021 | 30/09/2021 | 3.924,00 | -45 | - 176.580,00 |
| 5844 TECNO OFFICE GLOBAL SRL | | | | | | | | | | | | |
| | 2021 | 625 | 09/06/2021 | 282,36 | 17/06/2021 | 11/06/2021 | 10/08/2021 | 17/06/2021 | 12/07/2021 | 231,44 | -29 | - 6.711,76 |
| 5846 CONSORZIO LEONARDO SERVIZI E LAVORI SOCIETA' COOP | | | | | | | | | | | | |
| | 2021 | 2263 | 14/06/2021 | 4.722,74 | 23/06/2021 | 18/06/2021 | 17/08/2021 | 01/07/2021 | 12/07/2021 | 3.871,10 | -36 | - 139.359,60 |
| | 2021 | 2264 | 14/06/2021 | 3.174,29 | 23/06/2021 | 18/06/2021 | 17/08/2021 | 30/08/2021 | 16/09/2021 | 2.601,88 | 30 | 78.056,40 |
| | 2021 | 2265 | 14/06/2021 | 2.317,32 | 23/06/2021 | 18/06/2021 | 17/08/2021 | 01/07/2021 | 12/07/2021 | 1.899,44 | -36 | - 68.379,84 |
| | 2021 | 3137 | 31/07/2021 | 3.174,29 | 02/09/2021 | 07/08/2021 | 06/10/2021 | 23/09/2021 | 30/09/2021 | 2.601,88 | -6 | - 15.611,28 |
| 5856 CL SERVICES SRL | | | | | | | | | | | | |
| | 2021 | 3PA/2021 | 30/04/2021 | 576,45 | 16/06/2021 | 03/05/2021 | 02/07/2021 | 16/06/2021 | 16/07/2021 | 472,50 | 14 | 6.615,00 |
| 5859 NONIT SRL | | | | | | | | | | | | |
| | 2021 | 3 | 21/06/2021 | 350,00 | 28/06/2021 | 28/06/2021 | 27/08/2021 | 30/06/2021 | 12/07/2021 | 350,00 | -46 | - 16.100,00 |
| 5860 SEMPRE FORMAZIONE SRLS | | | | | | | | | | | | |
| | 2021 | FVL47 | 18/06/2021 | 300,00 | 23/09/2021 | 18/06/2021 | 17/08/2021 | 23/09/2021 | 30/09/2021 | 300,00 | 44 | 13.200,00 |
| 5869 FORMEL S.R.L | | | | | | | | | | | | |
| | 2021 | 2021-1283 | 13/07/2021 | 682,00 | 19/07/2021 | 13/07/2021 | 13/09/2021 | 19/07/2021 | 04/08/2021 | 682,00 | -38 | - 25.916,00 |
| 5876 LA CASCINA GLOBAL SERVICE SRL | | | | | | | | | | | | |
| | 2021 | R521001356 | 28/07/2021 | 2.712,21 | 28/07/2021 | 28/07/2021 | 27/09/2021 | 30/08/2021 | 16/09/2021 | 2.223,12 | -10 | - 22.231,20 |
| | 2021 | R521001357 | 28/07/2021 | 1.331,80 | 28/07/2021 | 28/07/2021 | 27/09/2021 | 30/08/2021 | 16/09/2021 | 1.091,64 | -10 | - 10.916,40 |
| | 2021 | R521001409 | 31/07/2021 | 2.712,21 | 26/08/2021 | 07/08/2021 | 06/10/2021 | 31/08/2021 | 16/09/2021 | 2.223,12 | -20 | - 44.462,40 |
| | 2021 | R521001410 | 31/07/2021 | 1.331,80 | 30/08/2021 | 05/08/2021 | 04/10/2021 | 31/08/2021 | 16/09/2021 | 1.091,64 | -18 | - 19.649,52 |
| 5889 BIAGIOLI S.R.L | | | | | | | | | | | | |
| | 2021 | 42-FE | 04/08/2021 | 71.214,60 | 21/09/2021 | 06/08/2021 | 05/10/2021 | 21/09/2021 | 30/09/2021 | 58.372,62 | -5 | - 291.863,10 |
| | 2021 | 43-FE | 04/08/2021 | 33.095,14 | 21/09/2021 | 06/08/2021 | 05/10/2021 | 21/09/2021 | 30/09/2021 | 27.127,16 | -5 | - 135.635,80 |
| | 2021 | 67-FE | 15/09/2021 | 80.787,79 | 21/09/2021 | 16/09/2021 | 15/11/2021 | 21/09/2021 | 30/09/2021 | 66.219,50 | -46 | - 3.046.097,00 |
| 5890 BRICOMAN ITALIA S.R.L SOCIETA' A SOCIO UNICO | | | | | | | | | | | | |
| | 2021 | 116030009701 | 04/08/2021 | 116,50 | 14/09/2021 | 05/08/2021 | 04/10/2021 | 14/09/2021 | 16/09/2021 | 95,49 | -18 | - 1.718,82 |
| | 2021 | 116030009702 | 04/08/2021 | 259,00 | 14/09/2021 | 06/08/2021 | 05/10/2021 | 14/09/2021 | 16/09/2021 | 212,30 | -19 | - 4.033,70 |
| | 2021 | 116030009703 | 04/08/2021 | 270,03 | 14/09/2021 | 05/08/2021 | 04/10/2021 | 14/09/2021 | 16/09/2021 | 221,34 | -18 | - 3.984,12 |
| | 2021 | 116030009704 | 04/08/2021 | 142,20 | 14/09/2021 | 05/08/2021 | 04/10/2021 | 14/09/2021 | 16/09/2021 | 116,56 | -18 | - 2.098,08 |
| | 2021 | 116030009705 | 04/08/2021 | 160,80 | 14/09/2021 | 06/08/2021 | 05/10/2021 | 14/09/2021 | 16/09/2021 | 131,80 | -19 | - 2.504,20 |
| | 2021 | 116030009706 | 04/08/2021 | 70,60 | 14/09/2021 | 06/08/2021 | 05/10/2021 | 14/09/2021 | 16/09/2021 | 57,87 | -19 | - 1.099,53 |
| | 2021 | 116230009149 | 10/08/2021 | 188,15 | 14/09/2021 | 13/08/2021 | 12/10/2021 | 14/09/2021 | 16/09/2021 | 154,22 | -26 | - 4.009,72 |
| 992445 OSLO ITALIA S.R.L. | | | | | | | | | | | | |
| | 2021 | 014/231 | 21/07/2021 | 3.551,73 | 22/07/2021 | 22/07/2021 | 20/09/2021 | 22/07/2021 | 06/08/2021 | 2.911,25 | -45 | - 131.006,25 |
| | 2021 | 014/232 | 21/07/2021 | 2.602,87 | 22/07/2021 | 22/07/2021 | 20/09/2021 | 22/07/2021 | 06/08/2021 | 2.133,50 | -45 | - 96.007,50 |
| | 2021 | 014/233 | 21/07/2021 | 622,20 | 22/07/2021 | 22/07/2021 | 20/09/2021 | 22/07/2021 | 06/08/2021 | 510,00 | -45 | - 22.950,00 |
| 992463 H2O SRL | | | | | | | | | | | | |
| | 2021 | 000207/A9 | 02/08/2021 | 592,92 | 02/09/2021 | 02/08/2021 | 01/10/2021 | 07/09/2021 | 30/09/2021 | 486,00 | -1 | - 486,00 |
| 100 EUROFINS GENOMICS SRL | | | | | | | | | | | | |
| | 2021 | PA211168 | 14/07/2021 | 78,08 | 23/09/2021 | 01/08/2021 | 30/09/2021 | 12/10/2021 | 03/11/2021 | 64,00 | 34 | 2.176,00 |
| | 2021 | PA211792 | 19/10/2021 | 78,08 | 06/12/2021 | 03/12/2021 | 01/02/2022 | 16/12/2021 | 21/12/2021 | 64,00 | -42 | - 2.688,00 |

| | | | | | | | | | | | | |
|---|---|---|---|---|---|---|---|---|---|---|---|---|
| | 2021 | PA211885 | 29/10/2021 | 112,00 | 06/12/2021 | 03/12/2021 | 01/02/2022 | 16/12/2021 | 21/12/2021 | 91,80 | -42 | - 3.855,60 |
| 154 ALD AUTOMOTIVE ITALIA S.R.L. | | | | | | | | | | | | |
| | 2021 | INR223207 | 31/03/2021 | 588,50 | 13/04/2021 | 03/04/2021 | 02/06/2021 | 12/10/2021 | 03/11/2021 | 482,38 | 154 | 74.286,52 |
| | 2021 | INR591792 | 31/08/2021 | 103,05 | 19/11/2021 | 02/09/2021 | 01/11/2021 | 19/11/2021 | 14/12/2021 | 84,47 | 43 | 3.632,21 |
| | 2021 | INR664953 | 30/09/2021 | 103,05 | 19/11/2021 | 02/10/2021 | 01/12/2021 | 19/11/2021 | 14/12/2021 | 84,47 | 13 | 1.098,11 |
| | 2021 | INR738493 | 29/10/2021 | 103,05 | 19/11/2021 | 03/11/2021 | 03/01/2022 | 19/11/2021 | 14/12/2021 | 84,47 | -19 | - 1.604,93 |
| | 2021 | RLC032518 | 24/03/2021 | - 115,57 | 26/03/2021 | 25/03/2021 | 24/05/2021 | 12/10/2021 | 03/11/2021 | - 94,73 | 163 | - 15.440,99 |
| | 2021 | RLC032663 | 24/03/2021 | - 67,37 | 26/03/2021 | 25/03/2021 | 24/05/2021 | 12/10/2021 | 03/11/2021 | - 55,22 | 163 | - 9.000,86 |
| | 2021 | RLR046832 | 24/03/2021 | 145,18 | 25/03/2021 | 25/03/2021 | 24/05/2021 | 25/03/2021 | 03/11/2021 | 145,18 | 163 | 23.664,34 |
| 175 OMNIA DIAGNOSTICA SRL | | | | | | | | | | | | |
| | 2021 | 983 | 05/05/2021 | 799,10 | 16/06/2021 | 04/06/2021 | 03/08/2021 | 12/10/2021 | 03/11/2021 | 295,00 | 92 | 27.140,00 |
| | 2021 | 983 | 05/05/2021 | 799,10 | 16/06/2021 | 04/06/2021 | 03/08/2021 | 12/10/2021 | 03/11/2021 | 360,00 | 92 | 33.120,00 |
| | 2021 | 1790 | 04/08/2021 | 1.366,40 | 27/08/2021 | 26/08/2021 | 25/10/2021 | 02/12/2021 | 14/12/2021 | 1.120,00 | 50 | 56.000,00 |
| | 2021 | 1828 | 24/08/2021 | 439,20 | 27/08/2021 | 26/08/2021 | 25/10/2021 | 02/12/2021 | 14/12/2021 | 360,00 | 50 | 18.000,00 |
| | 2021 | 2130 | 28/09/2021 | 1.171,20 | 21/10/2021 | 05/10/2021 | 06/12/2021 | 25/10/2021 | 03/11/2021 | 960,00 | -31 | - 29.760,00 |
| | 2021 | 2533 | 18/11/2021 | 536,80 | 02/12/2021 | 26/11/2021 | 25/01/2022 | 16/12/2021 | 21/12/2021 | 440,00 | -35 | - 15.400,00 |
| 229 PAGEPRESS PUBLICATION | | | | | | | | | | | | |
| | 2021 | 597 | 10/09/2021 | 260,00 | 25/10/2021 | 13/09/2021 | 12/11/2021 | 26/10/2021 | 02/12/2021 | 250,00 | 20 | 5.000,00 |
| 236 ARVAL SERVICE LEASE ITALIA SPAA SOCIO UNICO | | | | | | | | | | | | |
| | 2021 | FE0005530010 | 17/08/2021 | 1.647,00 | 24/08/2021 | 21/08/2021 | 20/10/2021 | 15/10/2021 | 03/11/2021 | 1.647,00 | 14 | 23.058,00 |
| 250 TIM SPA | | | | | | | | | | | | |
| | 2021 | 8L00495616 | 11/10/2021 | 158,74 | 26/10/2021 | 15/10/2021 | 14/12/2021 | 26/10/2021 | 02/12/2021 | 130,55 | -12 | - 1.566,60 |
| | 2021 | 8L00497597 | 11/10/2021 | 133,96 | 26/10/2021 | 15/10/2021 | 14/12/2021 | 26/10/2021 | 02/12/2021 | 109,80 | -12 | - 1.317,60 |
| | 2021 | 8L00498927 | 11/10/2021 | 123,96 | 26/10/2021 | 15/10/2021 | 14/12/2021 | 26/10/2021 | 02/12/2021 | 102,00 | -12 | - 1.224,00 |
| | 2021 | 8L00498964 | 11/10/2021 | 133,96 | 26/10/2021 | 15/10/2021 | 14/12/2021 | 26/10/2021 | 02/12/2021 | 109,80 | -12 | - 1.317,60 |
| | 2021 | 8N00249421 | 11/10/2021 | 94,00 | 26/10/2021 | 15/10/2021 | 14/12/2021 | 26/10/2021 | 02/12/2021 | 77,32 | -12 | - 927,84 |
| | 2021 | 8N00249549 | 11/10/2021 | 135,96 | 26/10/2021 | 15/10/2021 | 14/12/2021 | 26/10/2021 | 02/12/2021 | 111,80 | -12 | - 1.341,60 |
| | 2021 | 8N00249550 | 11/10/2021 | 194,63 | 26/10/2021 | 15/10/2021 | 14/12/2021 | 26/10/2021 | 02/12/2021 | 159,93 | -12 | - 1.919,16 |
| | 2021 | 8W00359280 | 11/10/2021 | 0,01 | 26/10/2021 | 15/10/2021 | 14/12/2021 | 26/10/2021 | 02/12/2021 | 0,01 | -12 | - 0,12 |
| 251 ESTRA ENERGIE SRL | | | | | | | | | | | | |
| | 2021 | 211902215978 | 23/09/2021 | 182,48 | 05/10/2021 | 24/09/2021 | 23/11/2021 | 06/10/2021 | 03/11/2021 | 149,71 | -20 | - 2.994,20 |
| | 2021 | 211902215979 | 23/09/2021 | 53,19 | 05/10/2021 | 24/09/2021 | 23/11/2021 | 06/10/2021 | 03/11/2021 | 43,66 | -20 | - 873,20 |
| | 2021 | 211902220449 | 23/09/2021 | 15,59 | 05/10/2021 | 24/09/2021 | 23/11/2021 | 06/10/2021 | 03/11/2021 | 12,79 | -20 | - 255,80 |
| | 2021 | 211902425500 | 21/10/2021 | 196,92 | 25/10/2021 | 21/10/2021 | 20/12/2021 | 25/10/2021 | 03/11/2021 | 161,41 | -47 | - 7.586,27 |
| | 2021 | 211902425501 | 21/10/2021 | 51,18 | 25/10/2021 | 21/10/2021 | 20/12/2021 | 25/10/2021 | 03/11/2021 | 41,95 | -47 | - 1.971,65 |
| | 2021 | 211902429930 | 21/10/2021 | 15,02 | 25/10/2021 | 21/10/2021 | 20/12/2021 | 25/10/2021 | 03/11/2021 | 12,31 | -47 | - 578,57 |
| | 2021 | 211902699503 | 30/11/2021 | 646,85 | 03/12/2021 | 01/12/2021 | 31/01/2022 | 03/12/2021 | 03/12/2021 | 616,07 | -58 | - 35.732,06 |
| | 2021 | 211902699504 | 30/11/2021 | 532,69 | 03/12/2021 | 02/12/2021 | 31/01/2022 | 03/12/2021 | 03/12/2021 | 507,33 | -59 | - 29.932,47 |
| | 2021 | 211902703219 | 30/11/2021 | 14,05 | 03/12/2021 | 02/12/2021 | 31/01/2022 | 03/12/2021 | 03/12/2021 | 13,38 | -59 | - 789,42 |
| 262 PHSE SRL | | | | | | | | | | | | |
| | 2021 | 479-E | 30/09/2021 | 3.904,00 | 25/10/2021 | 05/10/2021 | 06/12/2021 | 26/10/2021 | 22/12/2021 | 3.200,00 | 18 | 57.600,00 |
| | 2021 | 540-E | 31/10/2021 | 4.209,00 | 11/11/2021 | 09/11/2021 | 10/01/2022 | 18/11/2021 | 22/12/2021 | 3.450,00 | -17 | - 58.650,00 |
| 276 INTERNATIONAL SECURITY SERVICE VIGILANZA S.P.A. | | | | | | | | | | | | |
| | 2021 | PA861 | 31/08/2021 | 281,52 | 15/11/2021 | 11/09/2021 | 10/11/2021 | 15/11/2021 | 21/12/2021 | 230,75 | 41 | 9.460,75 |
| | 2021 | PA862 | 31/08/2021 | 281,52 | 15/11/2021 | 11/09/2021 | 10/11/2021 | 15/11/2021 | 21/12/2021 | 230,75 | 41 | 9.460,75 |
| | 2021 | PA863 | 31/08/2021 | 281,52 | 15/11/2021 | 11/09/2021 | 10/11/2021 | 15/11/2021 | 21/12/2021 | 230,75 | 41 | 9.460,75 |
| | 2021 | PA1008 | 30/09/2021 | 269,62 | 10/11/2021 | 13/10/2021 | 13/12/2021 | 15/11/2021 | 21/12/2021 | 221,00 | 9 | 1.989,00 |
| | 2021 | PA1009 | 30/09/2021 | 269,62 | 10/11/2021 | 14/10/2021 | 13/12/2021 | 15/11/2021 | 21/12/2021 | 221,00 | 8 | 1.768,00 |
| | 2021 | PA1010 | 30/09/2021 | 269,62 | 10/11/2021 | 13/10/2021 | 13/12/2021 | 15/11/2021 | 21/12/2021 | 221,00 | 9 | 1.989,00 |
| | 2021 | PA1167 | 31/10/2021 | 285,48 | 15/11/2021 | 13/11/2021 | 12/01/2022 | 15/11/2021 | 21/12/2021 | 234,00 | -22 | - 5.148,00 |
| | 2021 | PA1168 | 31/10/2021 | 285,48 | 15/11/2021 | 13/11/2021 | 12/01/2022 | 15/11/2021 | 21/12/2021 | 234,00 | -22 | - 5.148,00 |
| | 2021 | PA1169 | 31/10/2021 | 285,48 | 15/11/2021 | 13/11/2021 | 12/01/2022 | 15/11/2021 | 21/12/2021 | 234,00 | -22 | - 5.148,00 |
| 326 ITALIANA PETROLI SPA (EX TOTALERG) | | | | | | | | | | | | |
| | 2021 | 7009866990 | 30/09/2021 | 1.189,28 | 04/11/2021 | 04/10/2021 | 03/12/2021 | 04/11/2021 | 02/12/2021 | 974,82 | -1 | - 974,82 |
| | 2021 | 7009868673 | 30/09/2021 | 1.806,72 | 04/11/2021 | 04/10/2021 | 03/12/2021 | 04/11/2021 | 02/12/2021 | 1.480,92 | -1 | - 1.480,92 |
| | 2021 | 9500054039 | 31/10/2021 | 1.454,92 | 23/11/2021 | 03/11/2021 | 03/01/2022 | 23/11/2021 | 03/12/2021 | 1.192,56 | -30 | - 35.776,80 |
| | 2021 | 9500055715 | 31/10/2021 | 1.958,05 | 23/11/2021 | 03/11/2021 | 03/01/2022 | 23/11/2021 | 03/12/2021 | 1.604,96 | -30 | - 48.148,80 |
| 369 MEDIATOUCH 2000 SRL | | | | | | | | | | | | |
| | 2021 | 175-2021-FE | 30/09/2021 | 11.285,00 | 26/10/2021 | 01/10/2021 | 30/11/2021 | 18/11/2021 | 03/12/2021 | 9.250,00 | 3 | 27.750,00 |

| | | | | | | | | | | | | |
|---|---|---|---|---|---|---|---|---|---|---|---|---|
| 427 SEBIA ITALIA SRL | | | | | | | | | | | | |
| | 2021 | 7969/S | 17/11/2021 | 2.043,50 | 19/11/2021 | 18/11/2021 | 17/01/2022 | 24/11/2021 | 02/12/2021 | 1.675,00 | -46 | - 77.050,00 |
| 441 ALLEVAMENTO BLOOD DI RICCI CHIARA | | | | | | | | | | | | |
| | 2021 | 129-PA | 30/06/2021 | 485,10 | 09/07/2021 | 08/07/2021 | 06/09/2021 | 12/10/2021 | 03/11/2021 | 441,00 | 58 | 25.578,00 |
| 444 PEP DI JAMAL WEHBE' | | | | | | | | | | | | |
| | 2021 | 44/FE | 27/07/2021 | 500,00 | 28/07/2021 | 27/07/2021 | 27/09/2021 | 22/10/2021 | 03/11/2021 | 500,00 | 39 | 19.500,00 |
| 447 FISHER SCIENTIFIC SAS | | | | | | | | | | | | |
| | 2021 | 4180091001 | 14/05/2021 | 259,15 | 17/05/2021 | 15/05/2021 | 14/07/2021 | 26/10/2021 | 03/11/2021 | 31,00 | 112 | 3.472,00 |
| | 2021 | 4180091001 | 14/05/2021 | 259,15 | 17/05/2021 | 15/05/2021 | 14/07/2021 | 26/10/2021 | 03/11/2021 | 181,42 | 112 | 20.319,04 |
| 472 TUV ITALIA S.R.L 02055510966 | | | | | | | | | | | | |
| | 2021 | 1222199148 | 10/11/2021 | 127,93 | 16/12/2021 | 11/11/2021 | 10/01/2022 | 16/12/2021 | 21/12/2021 | 104,86 | -20 | - 2.097,20 |
| 483 ENI GAS E LUCE SPA - LUCE | | | | | | | | | | | | |
| | 2021 | V216212238 | 30/09/2021 | 5.342,40 | 14/10/2021 | 02/10/2021 | 01/12/2021 | 25/10/2021 | 03/11/2021 | 4.379,02 | -28 | - 122.612,56 |
| | 2021 | V216212241 | 30/09/2021 | 6.250,43 | 14/10/2021 | 02/10/2021 | 01/12/2021 | 25/10/2021 | 03/11/2021 | 5.123,30 | -28 | - 143.452,40 |
| | 2021 | V216212245 | 30/09/2021 | 3.662,59 | 14/10/2021 | 01/10/2021 | 30/11/2021 | 25/10/2021 | 03/11/2021 | 3.002,12 | -27 | - 81.057,24 |
| | 2021 | V216212250 | 30/09/2021 | 3.449,59 | 14/10/2021 | 02/10/2021 | 01/12/2021 | 25/10/2021 | 03/11/2021 | 2.827,53 | -28 | - 79.170,84 |
| | 2021 | V216212255 | 30/09/2021 | 1.378,43 | 14/10/2021 | 02/10/2021 | 01/12/2021 | 25/10/2021 | 03/11/2021 | 1.129,86 | -28 | - 31.636,08 |
| | 2021 | V216212259 | 30/09/2021 | 2.226,65 | 14/10/2021 | 02/10/2021 | 01/12/2021 | 25/10/2021 | 03/11/2021 | 1.825,12 | -28 | - 51.103,36 |
| | 2021 | V216233718 | 28/10/2021 | 4.896,13 | 04/11/2021 | 29/10/2021 | 28/12/2021 | 04/11/2021 | 02/12/2021 | 4.013,22 | -26 | - 104.343,72 |
| | 2021 | V216233722 | 28/10/2021 | 6.758,28 | 04/11/2021 | 29/10/2021 | 28/12/2021 | 04/11/2021 | 02/12/2021 | 5.539,57 | -26 | - 144.028,82 |
| | 2021 | V216233724 | 28/10/2021 | 2.012,61 | 04/11/2021 | 29/10/2021 | 28/12/2021 | 04/11/2021 | 02/12/2021 | 1.649,68 | -26 | - 42.891,68 |
| | 2021 | V216233728 | 28/10/2021 | 3.858,14 | 04/11/2021 | 29/10/2021 | 28/12/2021 | 04/11/2021 | 02/12/2021 | 3.162,41 | -26 | - 82.222,66 |
| | 2021 | V216233732 | 28/10/2021 | 1.451,40 | 04/11/2021 | 29/10/2021 | 28/12/2021 | 04/11/2021 | 02/12/2021 | 1.189,67 | -26 | - 30.931,42 |
| | 2021 | V216233739 | 28/10/2021 | 2.567,80 | 04/11/2021 | 29/10/2021 | 28/12/2021 | 04/11/2021 | 02/12/2021 | 2.104,75 | -26 | - 54.723,50 |
| | 2021 | V216258447 | 29/11/2021 | 4.504,57 | 03/12/2021 | 02/12/2021 | 31/01/2022 | 03/12/2021 | 03/12/2021 | 3.692,48 | -59 | - 217.856,32 |
| | 2021 | V216258450 | 29/11/2021 | 6.782,62 | 03/12/2021 | 01/12/2021 | 31/01/2022 | 03/12/2021 | 03/12/2021 | 5.559,95 | -58 | - 322.477,10 |
| | 2021 | V216258453 | 29/11/2021 | 2.414,20 | 03/12/2021 | 01/12/2021 | 31/01/2022 | 03/12/2021 | 03/12/2021 | 1.978,97 | -58 | - 114.780,26 |
| | 2021 | V216258457 | 29/11/2021 | 3.412,16 | 03/12/2021 | 02/12/2021 | 31/01/2022 | 03/12/2021 | 03/12/2021 | 2.797,02 | -59 | - 165.024,18 |
| | 2021 | V216258460 | 29/11/2021 | 1.653,55 | 03/12/2021 | 02/12/2021 | 31/01/2022 | 03/12/2021 | 03/12/2021 | 1.355,45 | -59 | - 79.971,55 |
| | 2021 | V216258464 | 29/11/2021 | 3.109,46 | 03/12/2021 | 01/12/2021 | 31/01/2022 | 03/12/2021 | 03/12/2021 | 2.548,85 | -58 | - 147.833,30 |
| 484 ENI GAS E LUCE SPA - GAS | | | | | | | | | | | | |
| | 2021 | E216001043 | 25/02/2021 | 2.661,08 | 09/03/2021 | 02/03/2021 | 03/05/2021 | 09/03/2021 | 03/11/2021 | 2.181,21 | 186 | 405.705,06 |
| | 2021 | N216000962 | 25/02/2021 | - 763,45 | 02/03/2021 | 27/02/2021 | 28/04/2021 | 09/03/2021 | 03/11/2021 | - 625,78 | 189 | - 118.272,42 |
| | 2021 | V216132087 | 28/06/2021 | 13,36 | 06/07/2021 | 29/06/2021 | 30/08/2021 | 09/07/2021 | 03/11/2021 | 10,95 | 67 | 733,65 |
| | 2021 | V216204432 | 29/09/2021 | 13,36 | 14/10/2021 | 01/10/2021 | 30/11/2021 | 25/10/2021 | 03/11/2021 | 10,95 | -27 | - 295,65 |
| | 2021 | V216229232 | 28/10/2021 | 33,60 | 04/11/2021 | 29/10/2021 | 28/12/2021 | 04/11/2021 | 02/12/2021 | 29,35 | -26 | - 763,10 |
| 487 ECO ERIDANIA S.P.A | | | | | | | | | | | | |
| | 2021 | 873/S2 | 31/07/2021 | 12.503,72 | 21/10/2021 | 12/08/2021 | 11/10/2021 | 21/10/2021 | 03/11/2021 | 10.248,95 | 23 | 235.725,85 |
| | 2021 | 964/S2 | 31/08/2021 | 1.220,00 | 22/09/2021 | 12/09/2021 | 11/11/2021 | 12/10/2021 | 02/12/2021 | 1.000,00 | 21 | 21.000,00 |
| | 2021 | 982/S2 | 10/09/2021 | 1.939,87 | 21/10/2021 | 21/09/2021 | 22/11/2021 | 25/10/2021 | 03/11/2021 | 1.590,06 | -17 | - 27.031,02 |
| | 2021 | 983/S2 | 10/09/2021 | 3.802,04 | 21/10/2021 | 21/09/2021 | 22/11/2021 | 21/10/2021 | 03/11/2021 | 3.116,43 | -17 | - 52.979,31 |
| | 2021 | 984/S2 | 10/09/2021 | 10.500,58 | 21/10/2021 | 21/09/2021 | 22/11/2021 | 21/10/2021 | 03/11/2021 | 8.607,03 | -17 | - 146.319,51 |
| | 2021 | 1040/S2 | 20/09/2021 | - 212,04 | 21/10/2021 | 30/09/2021 | 29/11/2021 | 25/10/2021 | 03/11/2021 | - 173,80 | -26 | 4.518,80 |
| | 2021 | 1061/S2 | 30/09/2021 | 9.137,24 | 21/10/2021 | 09/10/2021 | 08/12/2021 | 21/10/2021 | 03/11/2021 | 7.489,54 | -35 | - 262.133,90 |
| | 2021 | 1062/S2 | 30/09/2021 | 2.755,71 | 21/10/2021 | 09/10/2021 | 08/12/2021 | 21/10/2021 | 03/11/2021 | 2.258,78 | -35 | - 79.057,30 |
| | 2021 | 1063/S2 | 30/09/2021 | 1.523,44 | 21/10/2021 | 08/10/2021 | 07/12/2021 | 25/10/2021 | 03/11/2021 | 1.248,72 | -34 | - 42.456,48 |
| | 2021 | 1150/S2 | 20/10/2021 | 2.637,10 | 28/10/2021 | 27/10/2021 | 27/12/2021 | 04/11/2021 | 02/12/2021 | 2.161,56 | -24 | - 51.877,44 |
| | 2021 | 1151/S2 | 20/10/2021 | 3.801,07 | 28/10/2021 | 27/10/2021 | 27/12/2021 | 04/11/2021 | 02/12/2021 | 3.115,63 | -24 | - 74.775,12 |
| | 2021 | 1152/S2 | 20/10/2021 | 9.172,95 | 27/10/2021 | 27/10/2021 | 27/12/2021 | 04/11/2021 | 02/12/2021 | 7.518,81 | -24 | - 180.451,44 |
| | 2021 | 1199/S2 | 31/10/2021 | 610,00 | 18/11/2021 | 08/11/2021 | 07/01/2022 | 24/11/2021 | 02/12/2021 | 500,00 | -36 | - 18.000,00 |
| | 2021 | 1309/S2 | 20/11/2021 | 3.793,54 | 02/12/2021 | 30/11/2021 | 31/01/2022 | 16/12/2021 | 21/12/2021 | 3.109,46 | -39 | - 121.268,94 |
| | 2021 | 1310/S2 | 20/11/2021 | 8.852,80 | 16/12/2021 | 30/11/2021 | 31/01/2022 | 16/12/2021 | 21/12/2021 | 7.256,39 | -39 | - 282.999,21 |
| 495 PLASTI FOR MOBIL | | | | | | | | | | | | |
| | 2021 | 119 | 31/03/2021 | 1.432,28 | 01/04/2021 | 31/03/2021 | 31/05/2021 | 16/12/2021 | 21/12/2021 | 1.174,00 | 205 | 240.670,00 |
| 497 EBSCO INFORMATION SERVICES SRL | | | | | | | | | | | | |
| | 2021 | 2200051879 | 21/09/2021 | 121,69 | 27/10/2021 | 28/09/2021 | 29/11/2021 | 02/11/2021 | 02/12/2021 | 121,69 | 5 | 608,45 |
| 513 ENEL ENERGIA SPA - GAS | | | | | | | | | | | | |
| | 2021 | 4181370718 | 30/11/2021 | 0,01 | 03/12/2021 | 01/12/2021 | 31/12/2021 | 03/12/2021 | 03/12/2021 | 0,01 | -58 | - 0,58 |
| 516 SALERNO ENERGIA VENDITE SEV(EX GEA COMMECIALE) | | | | | | | | | | | | |

| | | | | | | | | | | | | |
|---|---|---|---|---|---|---|---|---|---|---|---|---|
| | 2021 | 532100000878 | 16/11/2021 | 129,99 | 30/11/2021 | 17/11/2021 | 17/01/2022 | 30/11/2021 | 03/12/2021 | 117,33 | -44 | - 5.162,52 |
| 532 BELCOGAMMA SRL | | | | | | | | | | | | |
| | 2021 | 6/PA | 17/11/2021 | 4.216,32 | 19/11/2021 | 18/11/2021 | 17/01/2022 | 19/11/2021 | 02/12/2021 | 3.456,00 | -46 | - 158.976,00 |
| 540 LABOCHEM SCIENCE SRL | | | | | | | | | | | | |
| | 2021 | 902 | 12/10/2021 | 290,70 | 25/10/2021 | 18/10/2021 | 17/12/2021 | 26/10/2021 | 03/11/2021 | 238,28 | -44 | - 10.484,32 |
| | 2021 | 1046 | 19/11/2021 | 46,97 | 25/11/2021 | 24/11/2021 | 24/01/2022 | 02/12/2021 | 14/12/2021 | 38,50 | -40 | - 1.540,00 |
| | 2021 | 1047 | 19/11/2021 | 521,55 | 25/11/2021 | 24/11/2021 | 24/01/2022 | 02/12/2021 | 14/12/2021 | 427,50 | -40 | - 17.100,00 |
| | 2021 | 1048 | 19/11/2021 | 965,86 | 25/11/2021 | 24/11/2021 | 24/01/2022 | 02/12/2021 | 14/12/2021 | 791,69 | -40 | - 31.667,60 |
| | 2021 | 1049 | 19/11/2021 | 522,04 | 25/11/2021 | 24/11/2021 | 24/01/2022 | 02/12/2021 | 14/12/2021 | 427,90 | -40 | - 17.116,00 |
| | 2021 | 1050 | 19/11/2021 | 651,32 | 25/11/2021 | 24/11/2021 | 24/01/2022 | 02/12/2021 | 14/12/2021 | 533,87 | -40 | - 21.354,80 |
| | 2021 | 1084 | 01/12/2021 | 267,79 | 09/12/2021 | 07/12/2021 | 07/02/2022 | 16/12/2021 | 21/12/2021 | 219,50 | -46 | - 10.097,00 |
| | 2021 | 1085 | 01/12/2021 | 212,23 | 09/12/2021 | 07/12/2021 | 07/02/2022 | 16/12/2021 | 21/12/2021 | 172,03 | -46 | - 7.913,38 |
| | 2021 | 1085 | 01/12/2021 | 212,23 | 09/12/2021 | 07/12/2021 | 07/02/2022 | 16/12/2021 | 21/12/2021 | 1,93 | -46 | - 88,78 |
| | 2021 | 1086 | 01/12/2021 | 141,12 | 09/12/2021 | 07/12/2021 | 07/02/2022 | 16/12/2021 | 21/12/2021 | 115,67 | -46 | - 5.320,82 |
| 545 VODAFONE ITALIA SPA | | | | | | | | | | | | |
| | 2021 | AN20282906 | 09/11/2021 | 464,19 | 24/11/2021 | 09/11/2021 | 10/01/2022 | 30/11/2021 | 03/12/2021 | 380,48 | -36 | - 13.697,28 |
| | 2021 | AN20283038 | 09/11/2021 | 25.950,87 | 24/11/2021 | 09/11/2021 | 10/01/2022 | 30/11/2021 | 03/12/2021 | 21.271,21 | -36 | - 765.763,56 |
| 554 TEAMSYSTEM SPA | | | | | | | | | | | | |
| | 2021 | 436/1B | 10/09/2021 | 24.311,51 | 22/09/2021 | 10/09/2021 | 11/10/2021 | 23/09/2021 | 03/11/2021 | 19.927,47 | -6 | - 119.564,82 |
| | 2021 | 4204/AA | 30/04/2021 | 439,20 | 09/11/2021 | 12/05/2021 | 11/06/2021 | 11/11/2021 | 03/12/2021 | 360,00 | 145 | 52.200,00 |
| 593 BIOGENETICS DIAGNOSTICS SRL | | | | | | | | | | | | |
| | 2021 | 341/PA | 31/05/2021 | 139,08 | 16/06/2021 | 02/06/2021 | 02/08/2021 | 14/10/2021 | 03/11/2021 | 114,00 | 94 | 10.716,00 |
| | 2021 | 623/PA | 30/09/2021 | 819,84 | 21/10/2021 | 02/10/2021 | 01/12/2021 | 25/10/2021 | 03/11/2021 | 672,00 | -28 | - 18.816,00 |
| | 2021 | 624/PA | 30/09/2021 | 1.259,04 | 22/10/2021 | 02/10/2021 | 01/12/2021 | 25/10/2021 | 03/11/2021 | 1.032,00 | -28 | - 28.896,00 |
| | 2021 | 625/PA | 30/09/2021 | 87,84 | 20/10/2021 | 02/10/2021 | 01/12/2021 | 21/10/2021 | 03/11/2021 | 72,00 | -28 | - 2.016,00 |
| | 2021 | 709/PA | 31/10/2021 | 1.361,52 | 04/11/2021 | 03/11/2021 | 03/01/2022 | 10/11/2021 | 02/12/2021 | 1.116,00 | -31 | - 34.596,00 |
| | 2021 | 710/PA | 31/10/2021 | 87,84 | 04/11/2021 | 03/11/2021 | 03/01/2022 | 10/11/2021 | 02/12/2021 | 72,00 | -31 | - 2.232,00 |
| | 2021 | 711/PA | 31/10/2021 | 226,92 | 04/11/2021 | 03/11/2021 | 03/01/2022 | 10/11/2021 | 02/12/2021 | 186,00 | -31 | - 5.766,00 |
| | 2021 | 792/PA | 30/11/2021 | 87,84 | 03/12/2021 | 30/11/2021 | 31/01/2022 | 16/12/2021 | 21/12/2021 | 72,00 | -39 | - 2.808,00 |
| 594 ALTHEA ITALIA SPA | | | | | | | | | | | | |
| | 2021 | 231507 | 31/08/2021 | 777,14 | 25/10/2021 | 01/09/2021 | 01/11/2021 | 04/11/2021 | 02/12/2021 | 637,00 | 32 | 20.384,00 |
| | 2021 | 231508 | 31/08/2021 | 15.503,71 | 27/10/2021 | 01/09/2021 | 01/11/2021 | 04/11/2021 | 02/12/2021 | 12.707,95 | 32 | 406.654,40 |
| | 2021 | 231508 | 31/08/2021 | 15.503,71 | 27/10/2021 | 01/09/2021 | 01/11/2021 | 04/11/2021 | 02/12/2021 | 0,01 | 32 | 0,32 |
| | 2021 | 231700 | 27/09/2021 | 15.503,71 | 27/10/2021 | 28/09/2021 | 29/11/2021 | 04/11/2021 | 02/12/2021 | 12.707,96 | 5 | 63.539,80 |
| | 2021 | 231895 | 26/10/2021 | 15.503,71 | 27/10/2021 | 26/10/2021 | 27/12/2021 | 04/11/2021 | 02/12/2021 | 12.707,96 | -23 | - 292.283,08 |
| 595 V.L.S. MEDICAL ENGINEERING SRLA SOCIO UNICO | | | | | | | | | | | | |
| | 2021 | 140/2021 | 30/11/2021 | 2.882,43 | 10/12/2021 | 30/11/2021 | 31/01/2022 | 16/12/2021 | 21/12/2021 | 2.362,65 | -39 | - 92.143,35 |
| 609 NUMERA SISTEMI E INFORMATICA | | | | | | | | | | | | |
| | 2021 | 51/14 | 26/01/2021 | 1.715,32 | 23/02/2021 | 27/01/2021 | 29/03/2021 | 02/12/2021 | 03/12/2021 | 1.406,00 | 250 | 351.500,00 |
| 619 DATEL SNC | | | | | | | | | | | | |
| | 2021 | 204/2021 | 16/11/2021 | 85,40 | 31/12/2021 | 16/11/2021 | 17/01/2022 | | 31/12/2021 | 70,00 | -15 | - 1.050,00 |
| 648 TELEPASS SPA | | | | | | | | | | | | |
| | 2021 | 900002527T | 30/01/2021 | 15,12 | 16/02/2021 | 30/01/2021 | 01/03/2021 | | 30/11/2021 | 12,39 | 244 | 3.023,16 |
| | 2021 | 900006423T | 28/02/2021 | 64,71 | 30/03/2021 | 28/02/2021 | 30/03/2021 | | 01/12/2021 | 61,98 | 216 | 13.387,68 |
| | 2021 | 900009493T | 30/03/2021 | 15,12 | 01/04/2021 | 30/03/2021 | 29/04/2021 | | 01/12/2021 | 12,39 | 186 | 2.304,54 |
| | 2021 | 900012464T | 30/04/2021 | 15,12 | 20/05/2021 | 30/04/2021 | 31/05/2021 | | 01/12/2021 | 12,39 | 155 | 1.920,45 |
| | 2021 | 900015594T | 30/05/2021 | 15,12 | 03/06/2021 | 30/05/2021 | 29/06/2021 | | 01/12/2021 | 12,39 | 125 | 1.548,75 |
| | 2021 | 900018787T | 30/06/2021 | 15,12 | 14/07/2021 | 30/06/2021 | 30/07/2021 | | 01/12/2021 | 12,39 | 94 | 1.164,66 |
| | 2021 | 900022178T | 30/07/2021 | 15,12 | 09/09/2021 | 30/07/2021 | 30/08/2021 | | 01/12/2021 | 12,39 | 64 | 792,96 |
| | 2021 | 900025778T | 30/08/2021 | 15,12 | 09/09/2021 | 30/08/2021 | 29/09/2021 | | 01/12/2021 | 12,39 | 33 | 408,87 |
| | 2021 | 000000068491625T | 30/09/2021 | 15,12 | 02/11/2021 | 01/10/2021 | 01/11/2021 | | 01/12/2021 | 12,39 | 1 | 12,39 |
| 650 GPI SPA | | | | | | | | | | | | |
| | 2021 | 014/5779 | 31/07/2021 | 2.440,00 | 02/09/2021 | 06/08/2021 | 05/10/2021 | 06/09/2021 | 03/11/2021 | 2.000,00 | 29 | 58.000,00 |
| | 2021 | 014/5783 | 31/07/2021 | 5.490,00 | 02/09/2021 | 05/08/2021 | 04/10/2021 | 06/09/2021 | 03/11/2021 | 4.500,00 | 30 | 135.000,00 |
| | 2021 | 014/6304 | 31/08/2021 | 5.490,00 | 06/10/2021 | 06/09/2021 | 05/11/2021 | 12/10/2021 | 03/11/2021 | 4.500,00 | -2 | - 9.000,00 |
| | 2021 | 014/7150 | 30/09/2021 | 1.220,00 | 14/10/2021 | 02/10/2021 | 01/12/2021 | 25/10/2021 | 03/11/2021 | 1.000,00 | -28 | - 28.000,00 |
| | 2021 | 014/7151 | 30/09/2021 | 5.490,00 | 06/10/2021 | 02/10/2021 | 01/12/2021 | 12/10/2021 | 03/11/2021 | 4.500,00 | -28 | - 126.000,00 |
| | 2021 | 014/7978 | 31/10/2021 | 5.490,00 | 18/11/2021 | 02/11/2021 | 03/01/2022 | 24/11/2021 | 02/12/2021 | 4.500,00 | -30 | - 135.000,00 |
| 691 REPAS LUNCH COUPON SRL | | | | | | | | | | | | |

| | | | | | | | | | | | | |
|---|---|---|---|---|---|---|---|---|---|---|---|---|
| | 2021 | 12623/34 | 12/11/2021 | 4.741,66 | 10/12/2021 | 17/11/2021 | 17/01/2022 | 16/12/2021 | 21/12/2021 | 4.559,29 | -26 | - 118.541,54 |
| 703 LIFEBRAIN SRL | | | | | | | | | | | | |
| | 2021 | 1245MA | 31/07/2021 | 1.172,50 | 21/10/2021 | 02/09/2021 | 01/11/2021 | 25/10/2021 | 03/11/2021 | 1.172,50 | 2 | 2.345,00 |
| | 2021 | 1663MA | 31/10/2021 | 5.574,50 | 18/11/2021 | 05/11/2021 | 04/01/2022 | 24/11/2021 | 02/12/2021 | 4.222,08 | -33 | - 139.328,64 |
| | 2021 | 1663MA | 31/10/2021 | 5.574,50 | 18/11/2021 | 05/11/2021 | 04/01/2022 | 24/11/2021 | 02/12/2021 | 1.352,42 | -33 | - 44.629,86 |
| 740 HERA COMM S.P.A GAS | | | | | | | | | | | | |
| | 2021 | 412110004251 | 14/10/2021 | 48,09 | 02/11/2021 | 15/10/2021 | 14/12/2021 | 02/11/2021 | 02/12/2021 | 39,20 | -12 | - 470,40 |
| | 2021 | 412110004252 | 14/10/2021 | 741,11 | 02/11/2021 | 15/10/2021 | 14/12/2021 | 02/11/2021 | 02/12/2021 | 607,47 | -12 | - 7.289,64 |
| | 2021 | 412110004253 | 14/10/2021 | 8.498,60 | 02/11/2021 | 15/10/2021 | 14/12/2021 | 02/11/2021 | 02/12/2021 | 6.971,21 | -12 | - 83.654,52 |
| | 2021 | 412110004254 | 14/10/2021 | 196,29 | 02/11/2021 | 15/10/2021 | 14/12/2021 | 02/11/2021 | 02/12/2021 | 160,89 | -12 | - 1.930,68 |
| | 2021 | 412111116729 | 15/11/2021 | 266,65 | 25/11/2021 | 16/11/2021 | 17/01/2022 | 25/11/2021 | 03/12/2021 | 264,83 | -43 | - 11.387,69 |
| | 2021 | 412111116730 | 15/11/2021 | 3.052,51 | 25/11/2021 | 16/11/2021 | 17/01/2022 | 30/11/2021 | 03/12/2021 | 2.907,15 | -43 | - 125.007,45 |
| | 2021 | 412111116731 | 15/11/2021 | 3.880,44 | 25/11/2021 | 16/11/2021 | 17/01/2022 | 25/11/2021 | 03/12/2021 | 3.695,66 | -43 | - 158.913,38 |
| | 2021 | 412111116732 | 15/11/2021 | 540,41 | 25/11/2021 | 16/11/2021 | 17/01/2022 | 30/11/2021 | 03/12/2021 | 514,68 | -43 | - 22.131,24 |
| 746 HMS CONSULTING SRL | | | | | | | | | | | | |
| | 2021 | 55 | 06/07/2021 | 12.139,00 | 05/11/2021 | 07/07/2021 | 06/08/2021 | 05/11/2021 | 02/12/2021 | 9.950,00 | 88 | 875.600,00 |
| 758 WORSP SECURITY GROUP S.R.L. | | | | | | | | | | | | |
| | 2021 | 242/01 | 30/04/2021 | 101,65 | 06/07/2021 | 10/05/2021 | 09/07/2021 | 06/07/2021 | 21/12/2021 | 83,32 | 165 | 13.747,80 |
| | 2021 | 243/01 | 30/04/2021 | 1.220,00 | 06/07/2021 | 10/05/2021 | 09/07/2021 | 06/07/2021 | 21/12/2021 | 1.000,00 | 165 | 165.000,00 |
| | 2021 | 244/01 | 30/04/2021 | 1.220,00 | 06/07/2021 | 10/05/2021 | 09/07/2021 | 06/07/2021 | 21/12/2021 | 1.000,00 | 165 | 165.000,00 |
| 765 DELL | | | | | | | | | | | | |
| | 2021 | 1403055989 | 24/09/2021 | 2.150,00 | 08/10/2021 | 28/09/2021 | 29/11/2021 | 13/10/2021 | 03/11/2021 | 1.762,30 | -24 | - 42.295,20 |
| 766 AMIL CARE ITALIA SRL | | | | | | | | | | | | |
| | 2021 | 709/00 | 30/11/2021 | 1.390,80 | 06/12/2021 | 01/12/2021 | 31/01/2022 | 16/12/2021 | 21/12/2021 | 1.140,00 | -40 | - 45.600,00 |
| 863 DI CASTRO SOC. COOP. | | | | | | | | | | | | |
| | 2021 | FPA 22/21 | 25/06/2021 | 14.743,04 | 28/09/2021 | 25/06/2021 | 24/08/2021 | 28/09/2021 | 08/10/2021 | 12.084,46 | 45 | 543.800,70 |
| | 2021 | FPA 23/21 | 25/06/2021 | 8.312,68 | 28/09/2021 | 25/06/2021 | 24/08/2021 | 28/09/2021 | 08/10/2021 | 6.813,67 | 45 | 306.615,15 |
| | 2021 | FPA 28/21 | 12/07/2021 | 11.433,47 | 28/09/2021 | 12/07/2021 | 10/09/2021 | 28/09/2021 | 08/10/2021 | 9.371,70 | 28 | 262.407,60 |
| | 2021 | FPA 29/21 | 12/07/2021 | 36.173,63 | 28/09/2021 | 12/07/2021 | 10/09/2021 | 28/09/2021 | 08/10/2021 | 29.650,52 | 28 | 830.214,56 |
| | 2021 | FPA 30/21 | 12/07/2021 | 19.601,00 | 28/09/2021 | 12/07/2021 | 10/09/2021 | 28/09/2021 | 08/10/2021 | 16.066,39 | 28 | 449.858,92 |
| | 2021 | FPA 32/21 | 30/07/2021 | 10.144,09 | 21/12/2021 | 31/07/2021 | 29/09/2021 | 21/12/2021 | 22/12/2021 | 8.314,83 | 84 | 698.445,72 |
| | 2021 | FPA 34/21 | 30/07/2021 | 15.065,00 | 28/09/2021 | 31/07/2021 | 29/09/2021 | 28/09/2021 | 08/10/2021 | 12.348,36 | 9 | 111.135,24 |
| | 2021 | FPA 35/21 | 29/10/2021 | 8.307,44 | 21/12/2021 | 29/10/2021 | 28/12/2021 | 21/12/2021 | 22/12/2021 | 6.809,38 | -6 | - 40.856,28 |
| | 2021 | FPA 36/21 | 29/10/2021 | 20.001,57 | 21/12/2021 | 29/10/2021 | 28/12/2021 | 21/12/2021 | 22/12/2021 | 16.394,73 | -6 | - 98.368,38 |
| | 2021 | FPA 37/21 | 29/10/2021 | 4.412,15 | 21/12/2021 | 29/10/2021 | 28/12/2021 | 21/12/2021 | 22/12/2021 | 3.616,52 | -6 | - 21.699,12 |
| | 2021 | FPA 38/21 | 29/10/2021 | 8.307,44 | 21/12/2021 | 29/10/2021 | 28/12/2021 | 21/12/2021 | 22/12/2021 | 6.809,38 | -6 | - 40.856,28 |
| | 2021 | FPA 39/21 | 29/10/2021 | 4.652,45 | 21/12/2021 | 29/10/2021 | 28/12/2021 | 21/12/2021 | 22/12/2021 | 3.813,48 | -6 | - 22.880,88 |
| | 2021 | FPA 40/21 | 29/10/2021 | 5.810,43 | 21/12/2021 | 29/10/2021 | 28/12/2021 | 21/12/2021 | 22/12/2021 | 4.762,65 | -6 | - 28.575,90 |
| | 2021 | FPA 41/21 | 29/10/2021 | 8.198,55 | 21/12/2021 | 29/10/2021 | 28/12/2021 | 21/12/2021 | 22/12/2021 | 6.720,12 | -6 | - 40.320,72 |
| | 2021 | FPA 42/21 | 29/10/2021 | 16.166,27 | 21/12/2021 | 29/10/2021 | 28/12/2021 | 21/12/2021 | 22/12/2021 | 13.251,04 | -6 | - 79.506,24 |
| | 2021 | FPA 43/21 | 29/10/2021 | 8.307,44 | 21/12/2021 | 29/10/2021 | 28/12/2021 | 21/12/2021 | 22/12/2021 | 6.809,38 | -6 | - 40.856,28 |
| 888 CSL COMMERCIALE SANITARIA LOMBARDA SRL | | | | | | | | | | | | |
| | 2021 | 553/P | 22/09/2021 | 1.281,00 | 16/11/2021 | 23/09/2021 | 22/11/2021 | 16/11/2021 | 02/12/2021 | 1.050,00 | 10 | 10.500,00 |
| 889 LAB INSTRUMENTS SRL | | | | | | | | | | | | |
| | 2021 | 884/PA | 30/06/2021 | 2.828,45 | 07/07/2021 | 06/07/2021 | 06/09/2021 | 21/10/2021 | 03/11/2021 | 2.318,40 | 60 | 139.104,00 |
| 895 MV MEDICAL SRL | | | | | | | | | | | | |
| | 2021 | P-39 | 10/09/2021 | 119,80 | 20/10/2021 | 10/09/2021 | 09/11/2021 | 21/10/2021 | 03/11/2021 | 98,20 | -6 | - 589,20 |
| | 2021 | P-43 | 05/10/2021 | 812,52 | 21/10/2021 | 05/10/2021 | 06/12/2021 | 25/10/2021 | 03/11/2021 | 334,80 | -31 | - 10.378,80 |
| | 2021 | P-43 | 05/10/2021 | 812,52 | 21/10/2021 | 05/10/2021 | 06/12/2021 | 25/10/2021 | 03/11/2021 | 331,20 | -31 | - 10.267,20 |
| | 2021 | P-46 | 21/10/2021 | 504,71 | 10/11/2021 | 21/10/2021 | 20/12/2021 | 18/11/2021 | 02/12/2021 | 413,70 | -18 | - 7.446,60 |
| 913 DEL BRUSCO SRL | | | | | | | | | | | | |
| | 2021 | 343 | 29/07/2021 | 4.270,00 | 29/09/2021 | 30/07/2021 | 28/09/2021 | 30/09/2021 | 03/11/2021 | 3.500,00 | 36 | 126.000,00 |
| 914 BIANCO COSTRUZIO SRL | | | | | | | | | | | | |
| | 2021 | 8/CVSP | 15/10/2021 | 54.900,00 | 10/11/2021 | 16/10/2021 | 15/12/2021 | 18/11/2021 | 02/12/2021 | 45.000,00 | -13 | - 585.000,00 |
| 933 SERVIZI DIAGNOSTICI SRL | | | | | | | | | | | | |
| | 2021 | 187/PA | 19/02/2021 | 74.985,00 | 12/03/2021 | 25/02/2021 | 26/04/2021 | 04/11/2021 | 02/12/2021 | 74.985,00 | 220 | 16.496.700,00 |
| | 2021 | 1129/PA | 31/08/2021 | 24.995,00 | 06/10/2021 | 03/09/2021 | 02/11/2021 | 12/10/2021 | 03/11/2021 | 24.995,00 | 1 | 24.995,00 |
| | 2021 | 1625/PA | 19/11/2021 | 46.000,00 | 02/12/2021 | 25/11/2021 | 24/01/2022 | 03/12/2021 | 21/12/2021 | 46.000,00 | -34 | - 1.564.000,00 |
| | 2021 | 1626/PA | 19/11/2021 | 46.000,00 | 02/12/2021 | 25/11/2021 | 24/01/2022 | 03/12/2021 | 21/12/2021 | 46.000,00 | -34 | - 1.564.000,00 |

| | | | | | | | | | | | | |
|---|---|---|---|---|---|---|---|---|---|---|---|---|
| | 2021 | 1670/PA | 30/11/2021 | 49.776,00 | 14/12/2021 | 11/12/2021 | 09/02/2022 | 16/12/2021 | 21/12/2021 | 40.800,00 | -50 | - 2.040.000,00 |
| | 2021 | 1671/PA | 30/11/2021 | 49.776,00 | 14/12/2021 | 11/12/2021 | 09/02/2022 | 16/12/2021 | 21/12/2021 | 40.800,00 | -50 | - 2.040.000,00 |
| 947 NEW COMMUNICATION SERVICE SRL | | | | | | | | | | | | |
| | 2021 | 54/E | 16/09/2021 | 6.100,00 | 12/11/2021 | 16/09/2021 | 15/11/2021 | 18/11/2021 | 14/12/2021 | 5.000,00 | 29 | 145.000,00 |
| 969 SVILUPPO RETI AZIENDALI DI DANIELE BIASCI | | | | | | | | | | | | |
| | 2021 | 1 | 21/08/2021 | 1.000,00 | 17/12/2021 | 21/08/2021 | 20/10/2021 | 17/12/2021 | 21/12/2021 | 1.000,00 | 62 | 62.000,00 |
| 974 FARM SRL | | | | | | | | | | | | |
| | 2021 | 1697 | 16/07/2021 | 486,78 | 27/07/2021 | 19/07/2021 | 17/09/2021 | 23/09/2021 | 03/11/2021 | 399,00 | 47 | 18.753,00 |
| 977 ELTIME | | | | | | | | | | | | |
| | 2021 | 211/FTV | 05/03/2021 | 7.252,90 | 19/03/2021 | 05/03/2021 | 04/05/2021 | 23/07/2021 | 02/12/2021 | 5.945,00 | 212 | 1.260.340,00 |
| 979 PEGASO | | | | | | | | | | | | |
| | 2021 | 14032 | 03/02/2021 | 272,00 | 23/03/2021 | 08/02/2021 | 09/04/2021 | 27/10/2021 | 03/11/2021 | 272,00 | 208 | 56.576,00 |
| 993 LOGISTICA AMBIENTALE | | | | | | | | | | | | |
| | 2021 | PA_243_2021 | 06/12/2021 | 54,34 | 20/12/2021 | 07/12/2021 | 07/02/2022 | 20/12/2021 | 22/12/2021 | 49,40 | -45 | - 2.223,00 |
| 997 ARKE' SOCIETA' COOPERATIVA SOCIALE ONLUS | | | | | | | | | | | | |
| | 2021 | 293/2021 | 18/11/2021 | 305,00 | 21/12/2021 | 19/11/2021 | 18/01/2022 | 21/12/2021 | 22/12/2021 | 250,00 | -27 | - 6.750,00 |
| 998 CHIANI GROUP SRL UNI PERSONALE | | | | | | | | | | | | |
| | 2021 | 54/D | 28/07/2021 | 25.284,50 | 11/10/2021 | 29/07/2021 | 27/09/2021 | 14/10/2021 | 28/10/2021 | 20.725,00 | 31 | 642.475,00 |
| 1007 CLINI-LAB S.R.L. | | | | | | | | | | | | |
| | 2021 | 10006012 | 15/06/2021 | 7.140,00 | 17/06/2021 | 17/06/2021 | 16/08/2021 | 12/10/2021 | 03/11/2021 | 6.800,00 | 79 | 537.200,00 |
| | 2021 | 10010644 | 15/10/2021 | 658,80 | 04/11/2021 | 19/10/2021 | 20/12/2021 | 10/11/2021 | 02/12/2021 | 540,00 | -16 | - 8.640,00 |
| 1014 VWR INTERNATIONAL SRL | | | | | | | | | | | | |
| | 2021 | 3073756069 | 08/07/2021 | 203,79 | 29/09/2021 | 11/07/2021 | 09/09/2021 | 12/10/2021 | 03/11/2021 | 167,04 | 55 | 9.187,20 |
| | 2021 | 3073775833 | 16/09/2021 | 2.887,31 | 08/10/2021 | 17/09/2021 | 16/11/2021 | 12/10/2021 | 03/11/2021 | 2.366,65 | -13 | - 30.766,45 |
| | 2021 | 3073777682 | 23/09/2021 | 629,28 | 21/10/2021 | 25/09/2021 | 24/11/2021 | 25/10/2021 | 03/11/2021 | 515,80 | -21 | - 10.831,80 |
| | 2021 | 3073779859 | 30/09/2021 | 168,36 | 21/10/2021 | 03/10/2021 | 02/12/2021 | 25/10/2021 | 03/11/2021 | 138,00 | -29 | - 4.002,00 |
| | 2021 | 3073785065 | 14/10/2021 | 12.698,98 | 21/10/2021 | 16/10/2021 | 15/12/2021 | 24/11/2021 | 02/12/2021 | 10.409,00 | -13 | - 135.317,00 |
| | 2021 | 3073785067 | 14/10/2021 | 2.234,11 | 04/11/2021 | 16/10/2021 | 15/12/2021 | 10/11/2021 | 02/12/2021 | 1.831,24 | -13 | - 23.806,12 |
| | 2021 | 3073785068 | 14/10/2021 | 197,66 | 04/11/2021 | 16/10/2021 | 15/12/2021 | 10/11/2021 | 02/12/2021 | 162,02 | -13 | - 2.106,26 |
| | 2021 | 3073788741 | 28/10/2021 | 314,64 | 10/11/2021 | 02/11/2021 | 03/01/2022 | 10/11/2021 | 02/12/2021 | 257,90 | -30 | - 7.737,00 |
| | 2021 | 3073788742 | 28/10/2021 | 146,77 | 10/11/2021 | 02/11/2021 | 03/01/2022 | 10/11/2021 | 02/12/2021 | 120,30 | -30 | - 3.609,00 |
| | 2021 | 3073788743 | 28/10/2021 | 896,70 | 10/11/2021 | 02/11/2021 | 03/01/2022 | 10/11/2021 | 02/12/2021 | 735,00 | -30 | - 22.050,00 |
| | 2021 | 3073790673 | 31/10/2021 | 486,83 | 18/11/2021 | 02/11/2021 | 03/01/2022 | 24/11/2021 | 02/12/2021 | 399,04 | -30 | - 11.971,20 |
| | 2021 | 3073792801 | 04/11/2021 | 1.014,19 | 24/11/2021 | 06/11/2021 | 05/01/2022 | 02/12/2021 | 14/12/2021 | 831,30 | -22 | - 18.288,60 |
| | 2021 | 3073792802 | 04/11/2021 | 1.152,90 | 24/11/2021 | 06/11/2021 | 05/01/2022 | 02/12/2021 | 14/12/2021 | 945,00 | -22 | - 20.790,00 |
| | 2021 | 3073794020 | 11/11/2021 | 128,10 | 24/11/2021 | 13/11/2021 | 12/01/2022 | 02/12/2021 | 14/12/2021 | 105,00 | -29 | - 3.045,00 |
| | 2021 | 3073795818 | 18/11/2021 | 512,40 | 02/12/2021 | 20/11/2021 | 19/01/2022 | 03/12/2021 | 14/12/2021 | 420,00 | -36 | - 15.120,00 |
| | 2021 | 3073797712 | 25/11/2021 | 212,65 | 02/12/2021 | 27/11/2021 | 26/01/2022 | 03/12/2021 | 14/12/2021 | 174,30 | -43 | - 7.494,90 |
| 1018 LI STARFISH S.R.L. | | | | | | | | | | | | |
| | 2021 | 2021 133/P | 13/07/2021 | 646,60 | 14/07/2021 | 13/07/2021 | 13/09/2021 | 04/11/2021 | 02/12/2021 | 530,00 | 82 | 43.460,00 |
| | 2021 | 2021 205/P | 30/11/2021 | 1.939,80 | 09/12/2021 | 02/12/2021 | 31/01/2022 | 16/12/2021 | 21/12/2021 | 1.590,00 | -41 | - 65.190,00 |
| | 2021 | 2021 206/P | 30/11/2021 | 2.586,40 | 09/12/2021 | 02/12/2021 | 31/01/2022 | 16/12/2021 | 21/12/2021 | 2.120,00 | -41 | - 86.920,00 |
| 1020 QIAGEN S.R.L. | | | | | | | | | | | | |
| | 2021 | 980254063 | 18/03/2021 | 32.801,19 | 26/08/2021 | 12/08/2021 | 11/10/2021 | 12/10/2021 | 03/11/2021 | 27.106,15 | 23 | 623.441,45 |
| | 2021 | 980263117 | 18/08/2021 | 15.520,54 | 27/08/2021 | 18/08/2021 | 18/10/2021 | 12/10/2021 | 03/11/2021 | 14.615,20 | 17 | 248.458,40 |
| | 2021 | 980265760 | 13/10/2021 | 4.376,14 | 25/10/2021 | 14/10/2021 | 13/12/2021 | 25/10/2021 | 03/11/2021 | 3.587,00 | -40 | - 143.480,00 |
| | 2021 | 980266969 | 05/11/2021 | 2.621,54 | 18/11/2021 | 06/11/2021 | 05/01/2022 | 24/11/2021 | 02/12/2021 | 2.148,80 | -34 | - 73.059,20 |
| 1025 ULTRA SCIENTIFIC ITALIA S.R.L. | | | | | | | | | | | | |
| | 2021 | 21VFATTPA-0282 | 18/10/2021 | 380,00 | 11/11/2021 | 18/10/2021 | 17/12/2021 | 11/11/2021 | 02/12/2021 | 190,00 | -15 | - 2.850,00 |
| | 2021 | 21VFATTPA-0282 | 18/10/2021 | 380,00 | 11/11/2021 | 18/10/2021 | 17/12/2021 | 11/11/2021 | 02/12/2021 | 190,00 | -15 | - 2.850,00 |
| 1030 SECURITY CENTRE S.R.L. | | | | | | | | | | | | |
| | 2021 | 2096/00 | 20/07/2021 | 4.815,50 | 22/07/2021 | 22/07/2021 | 20/09/2021 | 26/10/2021 | 21/12/2021 | 3.947,13 | 92 | 363.135,96 |
| | 2021 | 2335/00 | 05/08/2021 | 1.789,59 | 07/10/2021 | 07/08/2021 | 06/10/2021 | 20/12/2021 | 21/12/2021 | 1.466,88 | 76 | 111.482,88 |
| 1034 ASTORI TECNICA S.N.C. | | | | | | | | | | | | |
| | 2021 | 3/143 | 31/05/2021 | 402,60 | 16/06/2021 | 03/06/2021 | 02/08/2021 | 04/11/2021 | 02/12/2021 | 330,00 | 122 | 40.260,00 |
| 1071 MERIDIAN BIOSCIENCE EUROPE SRL | | | | | | | | | | | | |
| | 2021 | 211009PA | 15/04/2021 | 585,60 | 19/04/2021 | 16/04/2021 | 15/06/2021 | 12/10/2021 | 03/11/2021 | 480,00 | 141 | 67.680,00 |
| | 2021 | 212497PA | 02/09/2021 | 1.171,20 | 21/10/2021 | 06/09/2021 | 05/11/2021 | 25/10/2021 | 03/11/2021 | 960,00 | -2 | - 1.920,00 |
| 1130 THERMO FISHER SCIENTIFIC SPA | | | | | | | | | | | | |

| | | | | | | | | | | | | |
|---|---|---|---|---|---|---|---|---|---|---|---|---|
| | 2021 | 9160122741 | 01/10/2021 | 1.105,49 | 25/10/2021 | 06/10/2021 | 06/12/2021 | 25/10/2021 | 03/11/2021 | 906,14 | -32 | - 28.996,48 |
| | 2021 | 9160122835 | 05/10/2021 | 375,30 | 25/10/2021 | 18/10/2021 | 17/12/2021 | 25/10/2021 | 03/11/2021 | 307,62 | -44 | - 13.535,28 |
| | 2021 | 9160123067 | 09/10/2021 | 309,88 | 25/10/2021 | 18/10/2021 | 17/12/2021 | 25/10/2021 | 03/11/2021 | 254,00 | -44 | - 11.176,00 |
| | 2021 | 9160123276 | 14/10/2021 | 179,19 | 25/10/2021 | 22/10/2021 | 21/12/2021 | 02/12/2021 | 14/12/2021 | 146,88 | -7 | - 1.028,16 |
| | 2021 | 9160124169 | 10/11/2021 | 353,80 | 24/11/2021 | 24/11/2021 | 24/01/2022 | 02/12/2021 | 14/12/2021 | 290,00 | -40 | - 11.600,00 |
| 1139 RESNOVA SRL | | | | | | | | | | | | |
| | 2021 | 001286/21 | 22/06/2021 | 453,84 | 23/06/2021 | 22/06/2021 | 23/08/2021 | 02/12/2021 | 14/12/2021 | 372,00 | 115 | 42.780,00 |
| | 2021 | 001481/21 | 16/07/2021 | 16.515,75 | 19/07/2021 | 16/07/2021 | 14/09/2021 | 14/10/2021 | 03/11/2021 | 13.537,50 | 50 | 676.875,00 |
| | 2021 | 001596/21 | 27/07/2021 | 185,44 | 28/07/2021 | 27/07/2021 | 27/09/2021 | 02/12/2021 | 14/12/2021 | 152,00 | 80 | 12.160,00 |
| | 2021 | 002301/21 | 04/11/2021 | 1.570,14 | 18/11/2021 | 04/11/2021 | 03/01/2022 | 24/11/2021 | 02/12/2021 | 1.287,00 | -32 | - 41.184,00 |
| | 2021 | 002574/21 | 01/12/2021 | 3.190,30 | 10/12/2021 | 01/12/2021 | 31/01/2022 | 16/12/2021 | 21/12/2021 | 2.615,00 | -40 | - 104.600,00 |
| 1140 R-BIOPHARM ITALIA SRL | | | | | | | | | | | | |
| | 2021 | FVBP 21600194PA | 26/04/2021 | 2.266,38 | 07/05/2021 | 30/04/2021 | 29/06/2021 | 26/10/2021 | 03/11/2021 | 1.857,69 | 127 | 235.926,63 |
| | 2021 | FVBP 21600325PA | 28/06/2021 | 1.648,33 | 01/07/2021 | 30/06/2021 | 30/08/2021 | 26/10/2021 | 03/11/2021 | 1.351,09 | 66 | 89.171,94 |
| | 2021 | FVBP 21600365PA | 15/07/2021 | 372,41 | 22/07/2021 | 21/07/2021 | 20/09/2021 | 26/10/2021 | 03/11/2021 | 305,25 | 45 | 13.736,25 |
| | 2021 | FVBP 21600398PA | 28/07/2021 | 921,61 | 30/08/2021 | 30/07/2021 | 28/09/2021 | 26/10/2021 | 03/11/2021 | 755,42 | 36 | 27.195,12 |
| | 2021 | FVBP 21600450PA | 06/09/2021 | 1.254,39 | 20/09/2021 | 09/09/2021 | 08/11/2021 | 26/10/2021 | 03/11/2021 | 1.028,19 | -5 | - 5.140,95 |
| | 2021 | FVBP 21600468PA | 20/09/2021 | 602,07 | 08/10/2021 | 24/09/2021 | 23/11/2021 | 26/10/2021 | 03/11/2021 | 493,50 | -20 | - 9.870,00 |
| | 2021 | FVBP 21600468PA | 20/09/2021 | 602,07 | 08/10/2021 | 24/09/2021 | 23/11/2021 | 26/10/2021 | 03/11/2021 | - | -20 | - |
| | 2021 | FVBP 21600473PA | 21/09/2021 | 744,81 | 21/10/2021 | 24/09/2021 | 23/11/2021 | 26/10/2021 | 03/11/2021 | 610,50 | -20 | - 12.210,00 |
| | 2021 | FVBP 21600474PA | 21/09/2021 | 744,81 | 25/10/2021 | 24/09/2021 | 23/11/2021 | 26/10/2021 | 03/11/2021 | - | -20 | - |
| | 2021 | FVBP 21600474PA | 21/09/2021 | 744,81 | 25/10/2021 | 24/09/2021 | 23/11/2021 | 26/10/2021 | 03/11/2021 | 610,50 | -20 | - 12.210,00 |
| | 2021 | FVBP 21600532PA | 20/10/2021 | 602,07 | 25/10/2021 | 22/10/2021 | 21/12/2021 | 26/10/2021 | 03/11/2021 | - | -48 | - |
| | 2021 | FVBP 21600532PA | 20/10/2021 | 602,07 | 25/10/2021 | 22/10/2021 | 21/12/2021 | 26/10/2021 | 03/11/2021 | 493,50 | -48 | - 23.688,00 |
| | 2021 | FVBP 21600533PA | 25/10/2021 | 602,07 | 27/10/2021 | 26/10/2021 | 27/12/2021 | 02/12/2021 | 14/12/2021 | 493,50 | -11 | - 5.428,50 |
| | 2021 | FVBP 21600570PA | 08/11/2021 | 1.117,22 | 18/11/2021 | 16/11/2021 | 17/01/2022 | 24/11/2021 | 02/12/2021 | 915,75 | -44 | - 40.293,00 |
| 1148 PUBLIACQUA SPA | | | | | | | | | | | | |
| | 2021 | 7021012000018890 | 09/11/2021 | 512,00 | 24/11/2021 | 10/11/2021 | 10/12/2021 | 30/11/2021 | 03/12/2021 | 465,45 | -37 | - 17.221,65 |
| 1156 EXACTA + OPTECH SPA | | | | | | | | | | | | |
| | 2021 | 1015/21CDFT | 27/10/2021 | 148,84 | 10/11/2021 | 28/10/2021 | 27/12/2021 | 18/11/2021 | 02/12/2021 | 122,00 | -25 | - 3.050,00 |
| 1157 METTLER TOLEDO ITALIA | | | | | | | | | | | | |
| | 2021 | 21900304 | 13/05/2021 | 437,98 | 17/05/2021 | 14/05/2021 | 13/07/2021 | 26/10/2021 | 03/11/2021 | 359,00 | 113 | 40.567,00 |
| | 2021 | 21900577 | 30/09/2021 | 768,60 | 25/10/2021 | 02/10/2021 | 01/12/2021 | 26/10/2021 | 03/11/2021 | - | -28 | - |
| | 2021 | 21900577 | 30/09/2021 | 768,60 | 25/10/2021 | 02/10/2021 | 01/12/2021 | 26/10/2021 | 03/11/2021 | 630,00 | -28 | - 17.640,00 |
| 1239 OPERA - ORGANIZZAZIONE PER LE AMMINISTRAZIONI | | | | | | | | | | | | |
| | 2021 | 1147 | 05/11/2021 | 480,00 | 02/12/2021 | 05/11/2021 | 05/11/2021 | 02/12/2021 | 03/12/2021 | 480,00 | -32 | - 15.360,00 |
| 1303 APRE | | | | | | | | | | | | |
| | 2021 | 596/FW | 29/10/2021 | 420,00 | 17/11/2021 | 05/11/2021 | 05/11/2021 | 18/11/2021 | 02/12/2021 | 420,00 | -33 | - 13.860,00 |
| 1336 LGC STANDARS SRL (EX PROMOCHEM) | | | | | | | | | | | | |
| | 2021 | IT2021506649 | 05/08/2021 | 396,50 | 30/08/2021 | 09/08/2021 | 08/10/2021 | 14/12/2021 | 14/12/2021 | 325,00 | 67 | 21.775,00 |
| | 2021 | IT2021506798 | 11/08/2021 | 408,70 | 06/10/2021 | 20/08/2021 | 19/10/2021 | 14/12/2021 | 21/12/2021 | 335,00 | 63 | 21.105,00 |
| | 2021 | IT2021506986 | 26/08/2021 | 317,20 | 06/10/2021 | 30/08/2021 | 29/10/2021 | 12/10/2021 | 03/11/2021 | 260,00 | 5 | 1.300,00 |
| | 2021 | IT2021507015 | 30/08/2021 | 457,50 | 06/10/2021 | 31/08/2021 | 01/11/2021 | 12/10/2021 | 03/11/2021 | 375,00 | 4 | 1.500,00 |
| | 2021 | IT2021507274 | 07/09/2021 | 475,80 | 14/10/2021 | 10/09/2021 | 09/11/2021 | 14/12/2021 | 14/12/2021 | 390,00 | 35 | 13.650,00 |
| | 2021 | IT2021507581 | 15/09/2021 | 237,90 | 14/10/2021 | 20/09/2021 | 19/11/2021 | 14/12/2021 | 14/12/2021 | 195,00 | 25 | 4.875,00 |
| | 2021 | IT2021507622 | 17/09/2021 | 793,00 | 22/09/2021 | 21/09/2021 | 22/11/2021 | 14/12/2021 | 14/12/2021 | 650,00 | 24 | 15.600,00 |
| | 2021 | IT2021508195 | 06/10/2021 | 585,60 | 14/10/2021 | 11/10/2021 | 10/12/2021 | 14/12/2021 | 14/12/2021 | 480,00 | 4 | 1.920,00 |
| | 2021 | IT2021508219 | 06/10/2021 | 1.550,62 | 14/10/2021 | 11/10/2021 | 10/12/2021 | 21/10/2021 | 03/11/2021 | 1.271,00 | -37 | - 47.027,00 |
| | 2021 | IT2021508469 | 13/10/2021 | 457,50 | 10/11/2021 | 21/10/2021 | 20/12/2021 | 14/12/2021 | 14/12/2021 | 375,00 | -6 | - 2.250,00 |
| 1357 LABORATORIO -G.A.M.M.A.- | | | | | | | | | | | | |
| | 2021 | 23561 | 27/07/2021 | 66,00 | 07/10/2021 | 30/07/2021 | 28/09/2021 | 07/10/2021 | 03/11/2021 | 66,00 | 36 | 2.376,00 |
| 1529 KYOCERA DOCUMENT SOLUTIONS ITALIASPA | | | | | | | | | | | | |
| | 2021 | 1010712931 | 22/09/2021 | 270,41 | 15/10/2021 | 23/09/2021 | 01/11/2021 | 15/12/2021 | 21/12/2021 | 221,65 | 29 | 6.427,85 |
| | 2021 | 1010729997 | 13/12/2021 | 270,41 | 15/12/2021 | 15/12/2021 | 31/01/2022 | 15/12/2021 | 21/12/2021 | 221,65 | -54 | - 11.969,10 |
| 1589 DIATEC SRL | | | | | | | | | | | | |
| | 2021 | 17/PA | 24/06/2021 | 461,16 | 28/06/2021 | 28/06/2021 | 27/08/2021 | 04/11/2021 | 02/12/2021 | 378,00 | 97 | 36.666,00 |
| | 2021 | 18/PA | 28/07/2021 | 134,20 | 29/07/2021 | 28/07/2021 | 27/09/2021 | 02/12/2021 | 14/12/2021 | 110,00 | 79 | 8.690,00 |
| | 2021 | 25/PA | 05/10/2021 | 66,12 | 25/10/2021 | 08/10/2021 | 07/12/2021 | 26/10/2021 | 03/11/2021 | 54,20 | -34 | - 1.842,80 |
| | 2021 | 27/PA | 04/11/2021 | 117,61 | 18/11/2021 | 04/11/2021 | 03/01/2022 | 19/11/2021 | 02/12/2021 | 96,40 | -32 | - 3.084,80 |

| | | | | | | | | | | | | |
|---|---|---|---|---|---|---|---|---|---|---|---|---|
| 1836 LEASYS S.P.A. | | | | | | | | | | | | |
| | 2021 | 202130024593 | 07/09/2021 | 1.970,93 | 15/10/2021 | 10/09/2021 | 09/11/2021 | 15/10/2021 | 03/11/2021 | 1.615,52 | -6 | - 9.693,12 |
| | 2021 | 202130027581 | 07/10/2021 | 1.970,93 | 15/10/2021 | 09/10/2021 | 08/12/2021 | 15/10/2021 | 03/11/2021 | 1.615,52 | -35 | - 56.543,20 |
| | 2021 | 202130030845 | 04/11/2021 | 1.970,93 | 23/11/2021 | 07/11/2021 | 06/01/2022 | 23/11/2021 | 14/12/2021 | 1.615,52 | -23 | - 37.156,96 |
| 2003 FOSS ITALIA SRL | | | | | | | | | | | | |
| | 2021 | 4860069322 | 09/07/2021 | 1.799,04 | 13/07/2021 | 12/07/2021 | 10/09/2021 | 12/10/2021 | 03/11/2021 | 1.474,62 | 54 | 79.629,48 |
| | 2021 | 4860069398 | 14/07/2021 | 1.823,44 | 16/07/2021 | 15/07/2021 | 13/09/2021 | 12/10/2021 | 03/11/2021 | 1.494,62 | 51 | 76.225,62 |
| | 2021 | 4860069663 | 28/07/2021 | 273,74 | 02/09/2021 | 29/07/2021 | 27/09/2021 | 23/11/2021 | 02/12/2021 | - | 66 | - |
| | 2021 | 4860069663 | 28/07/2021 | 273,74 | 02/09/2021 | 29/07/2021 | 27/09/2021 | 23/11/2021 | 02/12/2021 | 224,38 | 66 | 14.809,08 |
| | 2021 | 4860069704 | 29/07/2021 | 703,79 | 04/08/2021 | 31/07/2021 | 29/09/2021 | 23/11/2021 | 02/12/2021 | 576,88 | 64 | 36.920,32 |
| | 2021 | 4860070203 | 08/09/2021 | 2.810,88 | 14/10/2021 | 09/09/2021 | 08/11/2021 | 21/10/2021 | 03/11/2021 | 2.304,00 | -5 | - 11.520,00 |
| | 2021 | 4860070732 | 07/10/2021 | 461,33 | 26/10/2021 | 09/10/2021 | 08/12/2021 | 26/10/2021 | 03/11/2021 | 378,14 | -35 | - 13.234,90 |
| | 2021 | 4860070972 | 27/10/2021 | 2.810,88 | 10/11/2021 | 29/10/2021 | 28/12/2021 | 18/11/2021 | 02/12/2021 | 2.304,00 | -26 | - 59.904,00 |
| | 2021 | 4860071088 | 02/11/2021 | 1.043,59 | 18/11/2021 | 05/11/2021 | 04/01/2022 | 19/11/2021 | 02/12/2021 | 855,40 | -33 | - 28.228,20 |
| | 2021 | 4860071172 | 08/11/2021 | 872,96 | 18/11/2021 | 15/11/2021 | 14/01/2022 | 19/11/2021 | 02/12/2021 | 715,54 | -43 | - 30.768,22 |
| | 2021 | 4860071299 | 17/11/2021 | 2.525,13 | 02/12/2021 | 20/11/2021 | 19/01/2022 | 03/12/2021 | 14/12/2021 | 2.069,78 | -36 | - 74.512,08 |
| | 2021 | 4860071376 | 23/11/2021 | 915,00 | 02/12/2021 | 25/11/2021 | 24/01/2022 | 03/12/2021 | 14/12/2021 | 750,00 | -41 | - 30.750,00 |
| | 2021 | 4860071504 | 29/11/2021 | 1.436,12 | 10/12/2021 | 30/11/2021 | 31/01/2022 | 16/12/2021 | 21/12/2021 | 1.177,15 | -39 | - 45.908,85 |
| | 2021 | 4860071524 | 30/11/2021 | 232,08 | 10/12/2021 | 01/12/2021 | 31/01/2022 | 16/12/2021 | 21/12/2021 | 190,23 | -40 | - 7.609,20 |
| 2012 IZS ABRUZZO E MOLISE -G.CAPORALE- | | | | | | | | | | | | |
| | 2021 | 032/262 | 28/10/2021 | 264,00 | 10/11/2021 | 28/10/2021 | 30/11/2021 | 18/11/2021 | 02/12/2021 | 240,00 | -25 | - 6.000,00 |
| 2013 IZS DELLA LOMBARDIA E DELL'EMILIA | | | | | | | | | | | | |
| | 2021 | 86/70 | 06/07/2021 | 10.980,00 | 09/09/2021 | 06/07/2021 | 06/09/2021 | 12/10/2021 | 03/11/2021 | 8.805,64 | 60 | 528.338,40 |
| | 2021 | 86/70 | 06/07/2021 | 10.980,00 | 09/09/2021 | 06/07/2021 | 06/09/2021 | 12/10/2021 | 03/11/2021 | 194,36 | 60 | 11.661,60 |
| | 2021 | 99/70 | 30/08/2021 | 175,68 | 30/09/2021 | 30/08/2021 | 29/10/2021 | 12/10/2021 | 03/11/2021 | 144,00 | 5 | 720,00 |
| | 2021 | 100/70 | 30/08/2021 | 54,90 | 21/10/2021 | 30/08/2021 | 29/10/2021 | 25/10/2021 | 03/11/2021 | 45,00 | 5 | 225,00 |
| | 2021 | 106/70 | 13/09/2021 | 175,68 | 21/10/2021 | 13/09/2021 | 12/11/2021 | 25/10/2021 | 03/11/2021 | 144,00 | -9 | - 1.296,00 |
| 2042 BIOLIFE ITALIANA S.R.L. | | | | | | | | | | | | |
| | 2021 | V1-5577 | 10/09/2021 | 133,59 | 01/10/2021 | 11/09/2021 | 10/11/2021 | 12/10/2021 | 03/11/2021 | 109,50 | -7 | - 766,50 |
| | 2021 | V1-5748 | 16/09/2021 | 269,62 | 01/10/2021 | 16/09/2021 | 15/11/2021 | 02/11/2021 | 02/12/2021 | 221,00 | 17 | 3.757,00 |
| | 2021 | V1-5888 | 23/09/2021 | 501,73 | 01/10/2021 | 23/09/2021 | 22/11/2021 | 12/10/2021 | 03/11/2021 | 411,25 | -19 | - 7.813,75 |
| | 2021 | V1-6065 | 30/09/2021 | 852,17 | 21/10/2021 | 01/10/2021 | 30/11/2021 | 02/11/2021 | 02/12/2021 | 698,50 | 2 | 1.397,00 |
| | 2021 | V1-6066 | 30/09/2021 | 133,59 | 20/10/2021 | 01/10/2021 | 30/11/2021 | 21/10/2021 | 03/11/2021 | 109,50 | -27 | - 2.956,50 |
| | 2021 | V1-6250 | 07/10/2021 | 666,12 | 25/10/2021 | 07/10/2021 | 06/12/2021 | 25/10/2021 | 03/11/2021 | 546,00 | -33 | - 18.018,00 |
| | 2021 | V1-6445 | 14/10/2021 | 1.197,67 | 04/11/2021 | 14/10/2021 | 13/12/2021 | 10/11/2021 | 02/12/2021 | 981,70 | -11 | - 10.798,70 |
| | 2021 | V1-6642 | 22/10/2021 | 914,09 | 25/10/2021 | 22/10/2021 | 21/12/2021 | 02/11/2021 | 02/12/2021 | 749,25 | -19 | - 14.235,75 |
| | 2021 | V1-6903 | 30/10/2021 | 400,77 | 04/11/2021 | 30/10/2021 | 29/12/2021 | 10/11/2021 | 02/12/2021 | 328,50 | -27 | - 8.869,50 |
| | 2021 | V1-7207 | 11/11/2021 | 355,02 | 12/11/2021 | 11/11/2021 | 10/01/2022 | 24/11/2021 | 02/12/2021 | 291,00 | -39 | - 11.349,00 |
| | 2021 | V1-7383 | 19/11/2021 | 267,18 | 25/11/2021 | 19/11/2021 | 18/01/2022 | 02/12/2021 | 14/12/2021 | 219,00 | -35 | - 7.665,00 |
| 2044 BECKMAN COULTER S.R.L. | | | | | | | | | | | | |
| | 2021 | 2021023055 | 06/05/2021 | 12.200,00 | 11/05/2021 | 10/05/2021 | 09/07/2021 | 05/11/2021 | 02/12/2021 | 10.000,00 | 146 | 1.460.000,00 |
| 2045 CHARLES RIVER LABORATORIES S.P.A. | | | | | | | | | | | | |
| | 2021 | 52027880 | 17/11/2021 | 264,00 | 19/11/2021 | 19/11/2021 | 18/01/2022 | 19/11/2021 | 02/12/2021 | 240,00 | -47 | - 11.280,00 |
| 2052 BIOMERIEUX ITALIA S.P.A. | | | | | | | | | | | | |
| | 2021 | 1020456360 | 15/02/2021 | 4.209,00 | 18/03/2021 | 26/02/2021 | 27/04/2021 | 14/10/2021 | 03/11/2021 | 3.450,00 | 190 | 655.500,00 |
| | 2021 | 1020482921 | 22/07/2021 | 4.064,23 | 23/07/2021 | 23/07/2021 | 21/09/2021 | 12/10/2021 | 03/11/2021 | 3.331,34 | 43 | 143.247,62 |
| | 2021 | 1020483829 | 28/07/2021 | 635,35 | 29/07/2021 | 29/07/2021 | 27/09/2021 | 26/10/2021 | 03/11/2021 | 520,78 | 37 | 19.268,86 |
| | 2021 | 1020483830 | 28/07/2021 | 2.224,06 | 29/07/2021 | 29/07/2021 | 27/09/2021 | 26/10/2021 | 03/11/2021 | 1.823,00 | 37 | 67.451,00 |
| | 2021 | 1020489863 | 15/09/2021 | 4.557,37 | 01/10/2021 | 16/09/2021 | 15/11/2021 | 12/10/2021 | 03/11/2021 | 3.735,55 | -12 | - 44.826,60 |
| | 2021 | 1020490921 | 22/09/2021 | 406,44 | 01/10/2021 | 23/09/2021 | 22/11/2021 | 12/10/2021 | 03/11/2021 | 333,15 | -19 | - 6.329,85 |
| | 2021 | 1020491202 | 23/09/2021 | 561,20 | 01/10/2021 | 24/09/2021 | 23/11/2021 | 12/10/2021 | 03/11/2021 | 460,00 | -20 | - 9.200,00 |
| | 2021 | 1020491970 | 29/09/2021 | 774,58 | 01/10/2021 | 30/09/2021 | 29/11/2021 | 26/10/2021 | 03/11/2021 | 634,90 | -26 | - 16.507,40 |
| | 2021 | 1020493956 | 06/10/2021 | 2.787,52 | 25/10/2021 | 07/10/2021 | 06/12/2021 | 26/10/2021 | 03/11/2021 | 2.284,85 | -33 | - 75.400,05 |
| | 2021 | 1020495235 | 14/10/2021 | 916,07 | 27/10/2021 | 15/10/2021 | 14/12/2021 | 04/11/2021 | 02/12/2021 | 750,88 | -12 | - 9.010,56 |
| | 2021 | 1020496453 | 21/10/2021 | 834,33 | 22/10/2021 | 22/10/2021 | 21/12/2021 | 24/11/2021 | 02/12/2021 | 683,88 | -19 | - 12.993,72 |
| | 2021 | 1020496454 | 21/10/2021 | 85,28 | 25/10/2021 | 22/10/2021 | 21/12/2021 | 24/11/2021 | 02/12/2021 | 69,90 | -19 | - 1.328,10 |
| | 2021 | 1020498072 | 28/10/2021 | 4.478,80 | 10/11/2021 | 29/10/2021 | 28/12/2021 | 18/11/2021 | 02/12/2021 | 3.671,15 | -26 | - 95.449,90 |
| | 2021 | 1020501512 | 12/11/2021 | 1.669,42 | 17/11/2021 | 13/11/2021 | 12/01/2022 | 24/11/2021 | 02/12/2021 | 1.368,38 | -41 | - 56.103,58 |
| | 2021 | 1020502070 | 16/11/2021 | 898,16 | 19/11/2021 | 17/11/2021 | 17/01/2022 | 24/11/2021 | 02/12/2021 | 736,20 | -45 | - 33.129,00 |

| | | | | | | | | | | | | |
|---|---|---|---|---|---|---|---|---|---|---|---|---|
| | 2021 | 1020502071 | 16/11/2021 | 387,96 | 17/11/2021 | 16/11/2021 | 17/01/2022 | 24/11/2021 | 02/12/2021 | 318,00 | -44 | - 13.992,00 |
| 2060 THERMO FISHER DIAGNOSTICS S.P.A.(EX OXOID S.P.A.) | | | | | | | | | | | | |
| | 2021 | 2021001044 | 13/01/2021 | 20,86 | 11/02/2021 | 15/01/2021 | 16/03/2021 | 04/11/2021 | 02/12/2021 | 12,60 | 261 | 3.288,60 |
| | 2021 | 2021001044 | 13/01/2021 | 20,86 | 11/02/2021 | 15/01/2021 | 16/03/2021 | 04/11/2021 | 02/12/2021 | 4,50 | 261 | 1.174,50 |
| | 2021 | 2021024634 | 09/07/2021 | 1.007,72 | 14/07/2021 | 13/07/2021 | 13/09/2021 | 26/10/2021 | 03/11/2021 | 826,00 | 53 | 43.778,00 |
| | 2021 | 2021024635 | 09/07/2021 | 1.007,72 | 14/07/2021 | 12/07/2021 | 10/09/2021 | 26/10/2021 | 03/11/2021 | 826,00 | 54 | 44.604,00 |
| | 2021 | 2021025667 | 19/07/2021 | 151,16 | 20/07/2021 | 20/07/2021 | 20/09/2021 | 26/10/2021 | 03/11/2021 | 123,90 | 46 | 5.699,40 |
| | 2021 | 2021026615 | 27/07/2021 | 186,66 | 29/07/2021 | 28/07/2021 | 27/09/2021 | 26/10/2021 | 03/11/2021 | 153,00 | 38 | 5.814,00 |
| | 2021 | 2021029595 | 29/08/2021 | 461,60 | 06/10/2021 | 30/08/2021 | 29/10/2021 | 14/10/2021 | 03/11/2021 | 378,36 | 5 | 1.891,80 |
| | 2021 | 2021031475 | 10/09/2021 | 141,87 | 21/10/2021 | 13/09/2021 | 12/11/2021 | 25/10/2021 | 03/11/2021 | 116,29 | -9 | - 1.046,61 |
| | 2021 | 2021032156 | 16/09/2021 | 1.177,74 | 20/09/2021 | 17/09/2021 | 16/11/2021 | 04/11/2021 | 02/12/2021 | 965,36 | 16 | 15.445,76 |
| | 2021 | 2021032694 | 21/09/2021 | 186,66 | 22/09/2021 | 22/09/2021 | 22/11/2021 | 04/11/2021 | 02/12/2021 | 153,00 | 11 | 1.683,00 |
| | 2021 | 2021032695 | 21/09/2021 | 121,27 | 22/09/2021 | 22/09/2021 | 22/11/2021 | 04/11/2021 | 02/12/2021 | 99,40 | 11 | 1.093,40 |
| | 2021 | 2021033803 | 28/09/2021 | 186,66 | 21/10/2021 | 05/10/2021 | 06/12/2021 | 25/10/2021 | 03/11/2021 | 153,00 | -31 | - 4.743,00 |
| | 2021 | 2021033804 | 28/09/2021 | 183,46 | 21/10/2021 | 05/10/2021 | 06/12/2021 | 04/11/2021 | 02/12/2021 | 150,38 | -2 | - 300,76 |
| | 2021 | 2021033804 | 28/09/2021 | 183,46 | 21/10/2021 | 05/10/2021 | 06/12/2021 | 04/11/2021 | 02/12/2021 | - | -2 | - |
| | 2021 | 2021033996 | 29/09/2021 | 258,96 | 25/10/2021 | 06/10/2021 | 06/12/2021 | 25/10/2021 | 03/11/2021 | 212,26 | -32 | - 6.792,32 |
| | 2021 | 2021033997 | 29/09/2021 | 369,95 | 21/10/2021 | 05/10/2021 | 06/12/2021 | 25/10/2021 | 03/11/2021 | 303,24 | -31 | - 9.400,44 |
| | 2021 | 2021033998 | 29/09/2021 | 149,69 | 25/10/2021 | 06/10/2021 | 06/12/2021 | 25/10/2021 | 03/11/2021 | 122,70 | -32 | - 3.926,40 |
| | 2021 | 2021033999 | 29/09/2021 | 51,34 | 21/10/2021 | 05/10/2021 | 06/12/2021 | 25/10/2021 | 03/11/2021 | 42,08 | -31 | - 1.304,48 |
| | 2021 | 2021034784 | 05/10/2021 | 186,66 | 25/10/2021 | 07/10/2021 | 06/12/2021 | 25/10/2021 | 03/11/2021 | 153,00 | -33 | - 5.049,00 |
| | 2021 | 2021035174 | 07/10/2021 | 1.202,57 | 25/10/2021 | 09/10/2021 | 08/12/2021 | 25/10/2021 | 03/11/2021 | 985,71 | -35 | - 34.499,85 |
| | 2021 | 2021035175 | 07/10/2021 | 97,60 | 25/10/2021 | 08/10/2021 | 07/12/2021 | 25/10/2021 | 03/11/2021 | 80,00 | -34 | - 2.720,00 |
| | 2021 | 2021035458 | 11/10/2021 | 186,66 | 25/10/2021 | 13/10/2021 | 13/12/2021 | 25/10/2021 | 03/11/2021 | 153,00 | -39 | - 5.967,00 |
| | 2021 | 2021035654 | 12/10/2021 | 358,96 | 25/10/2021 | 13/10/2021 | 13/12/2021 | 25/10/2021 | 03/11/2021 | 294,23 | -39 | - 11.474,97 |
| | 2021 | 2021035853 | 13/10/2021 | 843,53 | 25/10/2021 | 14/10/2021 | 13/12/2021 | 25/10/2021 | 03/11/2021 | 691,42 | -40 | - 27.656,80 |
| | 2021 | 2021036527 | 19/10/2021 | 186,66 | 25/10/2021 | 20/10/2021 | 20/12/2021 | 25/10/2021 | 03/11/2021 | 153,00 | -46 | - 7.038,00 |
| | 2021 | 2021036894 | 21/10/2021 | 89,38 | 25/10/2021 | 22/10/2021 | 21/12/2021 | 04/11/2021 | 02/12/2021 | 73,26 | -19 | - 1.391,94 |
| | 2021 | 2021036895 | 21/10/2021 | 1.831,46 | 25/10/2021 | 22/10/2021 | 21/12/2021 | 04/11/2021 | 02/12/2021 | 1.501,20 | -19 | - 28.522,80 |
| | 2021 | 2021037546 | 26/10/2021 | 186,66 | 27/10/2021 | 27/10/2021 | 27/12/2021 | 02/12/2021 | 14/12/2021 | 153,00 | -12 | - 1.836,00 |
| | 2021 | 2021037739 | 27/10/2021 | 51,34 | 10/11/2021 | 28/10/2021 | 27/12/2021 | 10/11/2021 | 02/12/2021 | 42,08 | -25 | - 1.052,00 |
| | 2021 | 2021038103 | 29/10/2021 | 386,06 | 10/11/2021 | 02/11/2021 | 03/01/2022 | 10/11/2021 | 02/12/2021 | 316,44 | -30 | - 9.493,20 |
| | 2021 | 2021038104 | 29/10/2021 | 149,69 | 10/11/2021 | 02/11/2021 | 03/01/2022 | 10/11/2021 | 02/12/2021 | 122,70 | -30 | - 3.681,00 |
| | 2021 | 2021038306 | 02/11/2021 | 186,66 | 18/11/2021 | 03/11/2021 | 03/01/2022 | 19/11/2021 | 02/12/2021 | 153,00 | -31 | - 4.743,00 |
| | 2021 | 2021039707 | 12/11/2021 | 136,15 | 19/11/2021 | 16/11/2021 | 17/01/2022 | 19/11/2021 | 02/12/2021 | 111,60 | -44 | - 4.910,40 |
| | 2021 | 2021039708 | 12/11/2021 | 244,00 | 16/11/2021 | 16/11/2021 | 17/01/2022 | 02/12/2021 | 14/12/2021 | 200,00 | -32 | - 6.400,00 |
| | 2021 | 2021040060 | 16/11/2021 | 186,66 | 19/11/2021 | 17/11/2021 | 17/01/2022 | 19/11/2021 | 02/12/2021 | 153,00 | -45 | - 6.885,00 |
| | 2021 | 2021040386 | 18/11/2021 | 1.886,08 | 24/11/2021 | 19/11/2021 | 18/01/2022 | 02/12/2021 | 14/12/2021 | 1.545,97 | -35 | - 54.108,95 |
| | 2021 | 2021040387 | 18/11/2021 | 196,03 | 25/11/2021 | 19/11/2021 | 18/01/2022 | 02/12/2021 | 14/12/2021 | 160,68 | -35 | - 5.623,80 |
| | 2021 | 2021041094 | 23/11/2021 | 186,66 | 02/12/2021 | 24/11/2021 | 24/01/2022 | 03/12/2021 | 14/12/2021 | 153,00 | -40 | - 6.120,00 |
| | 2021 | 2021041537 | 25/11/2021 | 3.045,49 | 10/12/2021 | 26/11/2021 | 25/01/2022 | 16/12/2021 | 21/12/2021 | 2.496,30 | -35 | - 87.370,50 |
| | 2021 | 2021041802 | 29/11/2021 | 186,66 | 03/12/2021 | 30/11/2021 | 31/01/2022 | 03/12/2021 | 14/12/2021 | 153,00 | -46 | - 7.038,00 |
| | 2021 | 2021041993 | 30/11/2021 | 1.544,23 | 03/12/2021 | 01/12/2021 | 31/01/2022 | 03/12/2021 | 14/12/2021 | 1.265,76 | -47 | - 59.490,72 |
| | 2021 | 2021042261 | 01/12/2021 | 2.329,57 | 09/12/2021 | 02/12/2021 | 31/01/2022 | 16/12/2021 | 21/12/2021 | 1.909,48 | -41 | - 78.288,68 |
| 2071 CHEBIOS S.R.L. | | | | | | | | | | | | |
| | 2021 | 347/01 | 05/11/2021 | 66,12 | 12/11/2021 | 05/11/2021 | 04/01/2022 | 18/11/2021 | 02/12/2021 | 54,20 | -33 | - 1.788,60 |
| 2072 SIAL S.R.L. | | | | | | | | | | | | |
| | 2021 | 5964/PASP | 21/09/2021 | 370,88 | 21/10/2021 | 22/09/2021 | 22/11/2021 | 25/10/2021 | 03/11/2021 | 304,00 | -18 | - 5.472,00 |
| | 2021 | 5965/PASP | 21/09/2021 | 139,08 | 21/10/2021 | 22/09/2021 | 22/11/2021 | 25/10/2021 | 03/11/2021 | 114,00 | -18 | - 2.052,00 |
| | 2021 | 5966/PASP | 21/09/2021 | 785,68 | 21/10/2021 | 22/09/2021 | 22/11/2021 | 25/10/2021 | 03/11/2021 | 644,00 | -18 | - 11.592,00 |
| | 2021 | 6223/PASP | 28/09/2021 | 358,68 | 21/10/2021 | 29/09/2021 | 29/11/2021 | 25/10/2021 | 03/11/2021 | 294,00 | -25 | - 7.350,00 |
| | 2021 | 6224/PASP | 28/09/2021 | 51,24 | 21/10/2021 | 29/09/2021 | 29/11/2021 | 25/10/2021 | 03/11/2021 | 42,00 | -25 | - 1.050,00 |
| | 2021 | 6645/PASP | 07/10/2021 | 337,94 | 21/10/2021 | 09/10/2021 | 08/12/2021 | 25/10/2021 | 03/11/2021 | 277,00 | -35 | - 9.695,00 |
| | 2021 | 6646/PASP | 07/10/2021 | 41,48 | 21/10/2021 | 08/10/2021 | 07/12/2021 | 25/10/2021 | 03/11/2021 | 34,00 | -34 | - 1.156,00 |
| | 2021 | 6647/PASP | 07/10/2021 | 51,24 | 21/10/2021 | 08/10/2021 | 07/12/2021 | 25/10/2021 | 03/11/2021 | 42,00 | -34 | - 1.428,00 |
| | 2021 | 7359/PASP | 09/11/2021 | 3.142,72 | 12/11/2021 | 10/11/2021 | 10/01/2022 | 18/11/2021 | 02/12/2021 | 2.576,00 | -38 | - 97.888,00 |
| | 2021 | 8217/PASP | 02/12/2021 | 54,66 | 10/12/2021 | 03/12/2021 | 01/02/2022 | 16/12/2021 | 21/12/2021 | 44,80 | -42 | - 1.881,60 |
| 2086 D.I.D. S.P.A. | | | | | | | | | | | | |
| | 2021 | E04787 | 31/10/2021 | 197,64 | 18/11/2021 | 03/11/2021 | 03/01/2022 | 19/11/2021 | 02/12/2021 | 162,00 | -31 | - 5.022,00 |

| | | | | | | | | | | | | |
|---|---|---|---|---|---|---|---|---|---|---|---|---|
| | 2021 | E05349 | 30/11/2021 | 567,30 | 10/12/2021 | 03/12/2021 | 01/02/2022 | 16/12/2021 | 21/12/2021 | 465,00 | -42 | - 19.530,00 |
| 2100 DASIT S.P.A. | | | | | | | | | | | | |
| | 2021 | 2021012724 | 23/04/2021 | 497,76 | 26/04/2021 | 26/04/2021 | 25/06/2021 | 12/10/2021 | 03/11/2021 | 408,00 | 131 | 53.448,00 |
| | 2021 | 2021012725 | 23/04/2021 | 622,20 | 26/04/2021 | 26/04/2021 | 25/06/2021 | 12/10/2021 | 03/11/2021 | 510,00 | 131 | 66.810,00 |
| 2102 BECTON DICKINSON ITALIA S.P.A. | | | | | | | | | | | | |
| | 2021 | 212046672 | 27/07/2021 | 1.098,00 | 28/07/2021 | 27/07/2021 | 27/09/2021 | 14/10/2021 | 03/11/2021 | 900,00 | 39 | 35.100,00 |
| | 2021 | 212073154 | 24/11/2021 | 2.196,00 | 10/12/2021 | 24/11/2021 | 24/01/2022 | 16/12/2021 | 21/12/2021 | 1.800,00 | -33 | - 59.400,00 |
| 2105 ASCISSE STRUMENTI DI PRECISIONE | | | | | | | | | | | | |
| | 2021 | 444/2021 | 30/09/2021 | 793,00 | 01/10/2021 | 01/10/2021 | 30/11/2021 | 02/12/2021 | 21/12/2021 | 650,00 | 21 | 13.650,00 |
| 2111 LIOFILCHEM S.R.L. | | | | | | | | | | | | |
| | 2021 | 2021-FTEL-0001293 | 30/04/2021 | 1.297,57 | 05/05/2021 | 03/05/2021 | 02/07/2021 | 04/11/2021 | 14/12/2021 | 557,42 | 165 | 91.974,30 |
| | 2021 | 2021-FTEL-0001669 | 31/05/2021 | 44,29 | 10/06/2021 | 01/06/2021 | 02/08/2021 | 02/12/2021 | 14/12/2021 | - | 136 | - |
| | 2021 | 2021-FTEL-0001669 | 31/05/2021 | 44,29 | 10/06/2021 | 01/06/2021 | 02/08/2021 | 02/12/2021 | 14/12/2021 | 36,30 | 136 | 4.936,80 |
| | 2021 | 2021-FTEL-0001675 | 31/05/2021 | 80,81 | 03/06/2021 | 02/06/2021 | 02/08/2021 | 02/12/2021 | 14/12/2021 | 66,24 | 135 | 8.942,40 |
| | 2021 | 2021-FTEL-0002725 | 31/08/2021 | 198,08 | 02/09/2021 | 02/09/2021 | 01/11/2021 | 02/12/2021 | 14/12/2021 | 162,36 | 43 | 6.981,48 |
| | 2021 | 2021-FTEL-0003110 | 30/09/2021 | 426,54 | 21/10/2021 | 01/10/2021 | 30/11/2021 | 25/10/2021 | 03/11/2021 | 349,62 | -27 | - 9.439,74 |
| | 2021 | 2021-FTEL-0003111 | 30/09/2021 | 66,47 | 21/10/2021 | 02/10/2021 | 01/12/2021 | 25/10/2021 | 03/11/2021 | 54,48 | -28 | - 1.525,44 |
| | 2021 | 2021-FTEL-0003112 | 30/09/2021 | 402,60 | 21/10/2021 | 02/10/2021 | 01/12/2021 | 25/10/2021 | 03/11/2021 | 330,00 | -28 | - 9.240,00 |
| | 2021 | 2021-FTEL-0003503 | 31/10/2021 | 131,76 | 18/11/2021 | 02/11/2021 | 03/01/2022 | 19/11/2021 | 02/12/2021 | 108,00 | -30 | - 3.240,00 |
| | 2021 | 2021-FTEL-0003504 | 31/10/2021 | 131,76 | 11/11/2021 | 02/11/2021 | 03/01/2022 | 18/11/2021 | 02/12/2021 | 108,00 | -30 | - 3.240,00 |
| | 2021 | 2021-FTEL-0003505 | 31/10/2021 | 928,18 | 19/11/2021 | 02/11/2021 | 03/01/2022 | 19/11/2021 | 02/12/2021 | 760,80 | -30 | - 22.824,00 |
| | 2021 | 2021-FTEL-0003894 | 30/11/2021 | 201,30 | 06/12/2021 | 01/12/2021 | 31/01/2022 | 16/12/2021 | 21/12/2021 | 165,00 | -40 | - 6.600,00 |
| | 2021 | 2021-FTEL-0003895 | 30/11/2021 | 2.824,54 | 06/12/2021 | 02/12/2021 | 31/01/2022 | 16/12/2021 | 21/12/2021 | 2.315,20 | -41 | - 94.923,20 |
| | 2021 | 2021-FTEL-0003896 | 30/11/2021 | 81,01 | 06/12/2021 | 02/12/2021 | 31/01/2022 | 16/12/2021 | 21/12/2021 | 66,40 | -41 | - 2.722,40 |
| | 2021 | 2021-FTEL-0003897 | 30/11/2021 | 32,88 | 03/12/2021 | 01/12/2021 | 31/01/2022 | 16/12/2021 | 21/12/2021 | 26,95 | -40 | - 1.078,00 |
| | 2021 | 2021-FTEL-0003898 | 30/11/2021 | 70,76 | 06/12/2021 | 01/12/2021 | 31/01/2022 | 16/12/2021 | 21/12/2021 | 58,00 | -40 | - 2.320,00 |
| 2116 SARSTEDT S.R.L. S.R.L. | | | | | | | | | | | | |
| | 2021 | 5217931/5 | 24/09/2021 | 577,50 | 21/10/2021 | 29/09/2021 | 29/11/2021 | 26/10/2021 | 03/11/2021 | 550,00 | -25 | - 13.750,00 |
| 2165 MERCK LIFE SCIENCE SRL | | | | | | | | | | | | |
| | 2021 | 8230199905 | 15/02/2021 | 208,62 | 18/02/2021 | 16/02/2021 | 19/04/2021 | 26/10/2021 | 03/11/2021 | 171,00 | 200 | 34.200,00 |
| | 2021 | 8230249902 | 15/05/2021 | 111,47 | 17/05/2021 | 15/05/2021 | 14/07/2021 | 26/10/2021 | 03/11/2021 | 91,37 | 112 | 10.233,44 |
| | 2021 | 8230251666 | 20/05/2021 | 161,04 | 20/05/2021 | 20/05/2021 | 19/07/2021 | 26/10/2021 | 03/11/2021 | 132,00 | 107 | 14.124,00 |
| | 2021 | 8230264581 | 10/06/2021 | 73,76 | 14/06/2021 | 11/06/2021 | 10/08/2021 | 26/10/2021 | 03/11/2021 | 60,46 | 85 | 5.139,10 |
| | 2021 | 8230265364 | 11/06/2021 | 85,03 | 14/06/2021 | 12/06/2021 | 11/08/2021 | 26/10/2021 | 03/11/2021 | 69,70 | 84 | 5.854,80 |
| | 2021 | 8230265912 | 12/06/2021 | 244,00 | 14/06/2021 | 13/06/2021 | 12/08/2021 | 26/10/2021 | 03/11/2021 | 200,00 | 83 | 16.600,00 |
| | 2021 | 8230268079 | 17/06/2021 | 131,76 | 21/06/2021 | 18/06/2021 | 17/08/2021 | 26/10/2021 | 03/11/2021 | 108,00 | 78 | 8.424,00 |
| | 2021 | 8230268710 | 19/06/2021 | 184,02 | 21/06/2021 | 19/06/2021 | 18/08/2021 | 26/10/2021 | 03/11/2021 | 150,84 | 77 | 11.614,68 |
| | 2021 | 8230268711 | 19/06/2021 | 42,70 | 21/06/2021 | 19/06/2021 | 18/08/2021 | 26/10/2021 | 03/11/2021 | 35,00 | 77 | 2.695,00 |
| | 2021 | 8230269213 | 19/06/2021 | 1.073,60 | 21/06/2021 | 20/06/2021 | 19/08/2021 | 26/10/2021 | 03/11/2021 | 880,00 | 76 | 66.880,00 |
| | 2021 | 8230270609 | 23/06/2021 | 3.517,11 | 24/06/2021 | 24/06/2021 | 23/08/2021 | 26/10/2021 | 03/11/2021 | 2.882,88 | 72 | 207.567,36 |
| | 2021 | 8230272271 | 25/06/2021 | 176,90 | 28/06/2021 | 26/06/2021 | 25/08/2021 | 26/10/2021 | 03/11/2021 | 145,00 | 70 | 10.150,00 |
| | 2021 | 8230274299 | 29/06/2021 | 131,76 | 30/06/2021 | 30/06/2021 | 30/08/2021 | 26/10/2021 | 03/11/2021 | 108,00 | 66 | 7.128,00 |
| | 2021 | 8230276791 | 03/07/2021 | 135,42 | 05/07/2021 | 03/07/2021 | 01/09/2021 | 26/10/2021 | 03/11/2021 | 111,00 | 63 | 6.993,00 |
| | 2021 | 8230276792 | 03/07/2021 | 556,11 | 05/07/2021 | 04/07/2021 | 02/09/2021 | 26/10/2021 | 03/11/2021 | 455,83 | 62 | 28.261,46 |
| | 2021 | 8230276793 | 03/07/2021 | 353,67 | 05/07/2021 | 04/07/2021 | 02/09/2021 | 26/10/2021 | 03/11/2021 | 289,89 | 62 | 17.973,18 |
| | 2021 | 8230278308 | 07/07/2021 | 54,44 | 08/07/2021 | 07/07/2021 | 06/09/2021 | 26/10/2021 | 03/11/2021 | 44,62 | 59 | 2.632,58 |
| | 2021 | 8230279054 | 07/07/2021 | 293,47 | 09/07/2021 | 08/07/2021 | 06/09/2021 | 26/10/2021 | 03/11/2021 | 240,55 | 58 | 13.951,90 |
| | 2021 | 8230279813 | 09/07/2021 | 366,00 | 13/07/2021 | 10/07/2021 | 08/09/2021 | 26/10/2021 | 03/11/2021 | 300,00 | 56 | 16.800,00 |
| | 2021 | 8230281449 | 12/07/2021 | 73,20 | 13/07/2021 | 13/07/2021 | 13/09/2021 | 26/10/2021 | 03/11/2021 | 60,00 | 53 | 3.180,00 |
| | 2021 | 8230284439 | 17/07/2021 | 54,90 | 19/07/2021 | 18/07/2021 | 16/09/2021 | 26/10/2021 | 03/11/2021 | 45,00 | 48 | 2.160,00 |
| | 2021 | 8230284440 | 17/07/2021 | 91,50 | 19/07/2021 | 18/07/2021 | 16/09/2021 | 26/10/2021 | 03/11/2021 | 75,00 | 48 | 3.600,00 |
| | 2021 | 8230285251 | 19/07/2021 | 167,48 | 20/07/2021 | 20/07/2021 | 20/09/2021 | 26/10/2021 | 03/11/2021 | 137,28 | 46 | 6.314,88 |
| | 2021 | 8230287160 | 22/07/2021 | 588,24 | 23/07/2021 | 23/07/2021 | 21/09/2021 | 26/10/2021 | 03/11/2021 | 482,16 | 43 | 20.732,88 |
| | 2021 | 8230287965 | 23/07/2021 | 163,48 | 28/07/2021 | 24/07/2021 | 22/09/2021 | 26/10/2021 | 03/11/2021 | 134,00 | 42 | 5.628,00 |
| | 2021 | 8230290853 | 29/07/2021 | 376,61 | 04/08/2021 | 30/07/2021 | 28/09/2021 | 26/10/2021 | 03/11/2021 | 308,70 | 36 | 11.113,20 |
| | 2021 | 8230297441 | 20/08/2021 | 393,10 | 23/08/2021 | 21/08/2021 | 20/10/2021 | 26/10/2021 | 03/11/2021 | 322,21 | 14 | 4.510,94 |
| | 2021 | 8230298029 | 23/08/2021 | 106,58 | 24/08/2021 | 24/08/2021 | 25/10/2021 | 26/10/2021 | 03/11/2021 | 87,36 | 11 | 960,96 |
| | 2021 | 8230298030 | 23/08/2021 | 251,22 | 24/08/2021 | 24/08/2021 | 25/10/2021 | 26/10/2021 | 03/11/2021 | 205,92 | 11 | 2.265,12 |
| | 2021 | 8230307889 | 13/09/2021 | 42,70 | 21/10/2021 | 14/09/2021 | 15/11/2021 | 25/10/2021 | 03/11/2021 | 35,00 | -10 | - 350,00 |

| | | | | | | | | | | | | |
|---|---|---|---|---|---|---|---|---|---|---|---|---|
| | 2021 | 8230315461 | 28/09/2021 | 166,99 | 14/10/2021 | 29/09/2021 | 29/11/2021 | 21/10/2021 | 03/11/2021 | 136,88 | -25 | - 3.422,00 |
| | 2021 | 8230322492 | 12/10/2021 | 395,28 | 22/10/2021 | 14/10/2021 | 13/12/2021 | 25/10/2021 | 03/11/2021 | 324,00 | -40 | - 12.960,00 |
| | 2021 | 8230323128 | 13/10/2021 | 147,13 | 22/10/2021 | 14/10/2021 | 13/12/2021 | 25/10/2021 | 03/11/2021 | 120,60 | -40 | - 4.824,00 |
| | 2021 | 8230323777 | 14/10/2021 | 80,52 | 22/10/2021 | 15/10/2021 | 14/12/2021 | 25/10/2021 | 03/11/2021 | 66,00 | -41 | - 2.706,00 |
| | 2021 | 8230325292 | 18/10/2021 | 335,50 | 04/11/2021 | 19/10/2021 | 20/12/2021 | 10/11/2021 | 02/12/2021 | 275,00 | -16 | - 4.400,00 |
| | 2021 | 8230334513 | 05/11/2021 | 178,97 | 11/11/2021 | 05/11/2021 | 04/01/2022 | 18/11/2021 | 02/12/2021 | 146,70 | -33 | - 4.841,10 |
| | 2021 | 8230344156 | 23/11/2021 | 341,60 | 25/11/2021 | 23/11/2021 | 24/01/2022 | 02/12/2021 | 14/12/2021 | 280,00 | -39 | - 10.920,00 |
| | 2021 | 8230347003 | 27/11/2021 | 146,40 | 06/12/2021 | 27/11/2021 | 26/01/2022 | 16/12/2021 | 21/12/2021 | 120,00 | -36 | - 4.320,00 |
| 2197 BUCHI ITALIA S.R.L. | | | | | | | | | | | | |
| | 2021 | 000863-2021 | 06/09/2021 | 3.591,68 | 20/09/2021 | 06/09/2021 | 05/11/2021 | 14/10/2021 | 03/11/2021 | 2.944,00 | -2 | - 5.888,00 |
| 2207 IZS DELL'UMBRIA E DELLE MARCHE | | | | | | | | | | | | |
| | 2021 | 100/3 | 19/04/2021 | 2.409,95 | 22/04/2021 | 20/04/2021 | 21/06/2021 | 12/10/2021 | 03/11/2021 | 2.190,85 | 137 | 300.146,45 |
| | 2021 | 100/3 | 19/04/2021 | 2.409,95 | 22/04/2021 | 20/04/2021 | 21/06/2021 | 12/10/2021 | 03/11/2021 | 0,01 | 137 | 1,37 |
| 2221 SOCIETA' ITALIANA CHIMICI SRL | | | | | | | | | | | | |
| | 2021 | 684 | 30/11/2021 | 85,40 | 03/12/2021 | 30/11/2021 | 31/01/2022 | 16/12/2021 | 21/12/2021 | 70,00 | -39 | - 2.730,00 |
| 2304 BIOSIGMA SPA | | | | | | | | | | | | |
| | 2021 | 21FS007477 | 20/04/2021 | 148,35 | 10/05/2021 | 26/04/2021 | 25/06/2021 | 14/10/2021 | 14/12/2021 | 121,60 | 172 | 20.915,20 |
| | 2021 | 21FS012191 | 30/06/2021 | 6.602,64 | 01/07/2021 | 01/07/2021 | 02/08/2021 | 20/10/2021 | 03/11/2021 | 5.412,00 | 65 | 351.780,00 |
| | 2021 | 21FS016460 | 10/09/2021 | 459,70 | 22/09/2021 | 15/09/2021 | 15/10/2021 | 12/10/2021 | 03/11/2021 | 370,62 | -11 | - 4.076,82 |
| | 2021 | 21FS016460 | 10/09/2021 | 459,70 | 22/09/2021 | 15/09/2021 | 15/10/2021 | 12/10/2021 | 03/11/2021 | 6,18 | -11 | - 67,98 |
| | 2021 | 21FS016461 | 10/09/2021 | 294,00 | 22/09/2021 | 15/09/2021 | 15/10/2021 | 12/10/2021 | 03/11/2021 | 280,00 | -11 | - 3.080,00 |
| | 2021 | 21FS016462 | 10/09/2021 | 248,88 | 01/10/2021 | 15/09/2021 | 15/10/2021 | 12/10/2021 | 03/11/2021 | 204,00 | -11 | - 2.244,00 |
| | 2021 | 21FS016686 | 15/09/2021 | 250,10 | 08/10/2021 | 20/09/2021 | 20/10/2021 | 12/10/2021 | 03/11/2021 | 205,00 | -16 | - 3.280,00 |
| | 2021 | 21FS016687 | 15/09/2021 | 1.081,04 | 08/10/2021 | 20/09/2021 | 20/10/2021 | 26/10/2021 | 03/11/2021 | 886,10 | -16 | - 14.177,60 |
| | 2021 | 21FS017299 | 23/09/2021 | 579,50 | 08/10/2021 | 28/09/2021 | 28/10/2021 | 12/10/2021 | 03/11/2021 | 475,00 | -24 | - 11.400,00 |
| | 2021 | 21FS017382 | 23/09/2021 | 1.288,32 | 08/10/2021 | 28/09/2021 | 28/10/2021 | 26/10/2021 | 03/11/2021 | 1.056,00 | -24 | - 25.344,00 |
| | 2021 | 21FS017459 | 24/09/2021 | 1.112,64 | 08/10/2021 | 29/09/2021 | 29/10/2021 | 12/10/2021 | 03/11/2021 | 912,00 | -25 | - 22.800,00 |
| | 2021 | 21FS017514 | 27/09/2021 | 3.542,88 | 08/10/2021 | 29/09/2021 | 29/10/2021 | 26/10/2021 | 03/11/2021 | 2.904,00 | -25 | - 72.600,00 |
| | 2021 | 21FS017515 | 27/09/2021 | 11.243,52 | 08/10/2021 | 29/09/2021 | 29/10/2021 | 26/10/2021 | 03/11/2021 | 9.216,00 | -25 | - 230.400,00 |
| | 2021 | 21FS017572 | 28/09/2021 | 22,05 | 21/10/2021 | 30/09/2021 | 01/11/2021 | 25/10/2021 | 03/11/2021 | 21,00 | -26 | - 546,00 |
| | 2021 | 21FS017905 | 30/09/2021 | 2.178,43 | 14/10/2021 | 01/10/2021 | 01/11/2021 | 20/10/2021 | 03/11/2021 | 1.785,60 | -27 | - 48.211,20 |
| | 2021 | 21FS018133 | 05/10/2021 | 65,88 | 22/10/2021 | 09/10/2021 | 08/11/2021 | 25/10/2021 | 03/11/2021 | 54,00 | -35 | - 1.890,00 |
| | 2021 | 21FS018134 | 05/10/2021 | 294,00 | 22/10/2021 | 09/10/2021 | 08/11/2021 | 26/10/2021 | 03/11/2021 | 280,00 | -35 | - 9.800,00 |
| | 2021 | 21FS018216 | 06/10/2021 | 10.085,86 | 13/10/2021 | 11/10/2021 | 10/11/2021 | 04/11/2021 | 02/12/2021 | 8.267,10 | -8 | - 66.136,80 |
| | 2021 | 21FS018576 | 11/10/2021 | 936,96 | 22/10/2021 | 15/10/2021 | 15/11/2021 | 25/10/2021 | 03/11/2021 | 768,00 | -41 | - 31.488,00 |
| | 2021 | 21FS018577 | 11/10/2021 | 719,80 | 22/10/2021 | 15/10/2021 | 15/11/2021 | 25/10/2021 | 03/11/2021 | 590,00 | -41 | - 24.190,00 |
| | 2021 | 21FS018780 | 13/10/2021 | 2.269,20 | 22/10/2021 | 18/10/2021 | 17/11/2021 | 26/10/2021 | 03/11/2021 | 1.860,00 | -44 | - 81.840,00 |
| | 2021 | 21FS018781 | 13/10/2021 | 5.771,67 | 04/11/2021 | 18/10/2021 | 17/11/2021 | 24/11/2021 | 02/12/2021 | 4.730,88 | -15 | - 70.963,20 |
| | 2021 | 21FS018819 | 13/10/2021 | 1.555,50 | 22/10/2021 | 18/10/2021 | 17/11/2021 | 25/10/2021 | 03/11/2021 | 1.275,00 | -44 | - 56.100,00 |
| | 2021 | 21FS018926 | 15/10/2021 | 380,64 | 22/10/2021 | 20/10/2021 | 19/11/2021 | 26/10/2021 | 03/11/2021 | 312,00 | -46 | - 14.352,00 |
| | 2021 | 21FS019284 | 21/10/2021 | 2.879,20 | 27/10/2021 | 26/10/2021 | 25/11/2021 | 04/11/2021 | 02/12/2021 | 2.360,00 | -23 | - 54.280,00 |
| | 2021 | 21FS019574 | 26/10/2021 | 992,01 | 04/11/2021 | 28/10/2021 | 29/11/2021 | 24/11/2021 | 02/12/2021 | 813,12 | -25 | - 20.328,00 |
| | 2021 | 21FS019575 | 26/10/2021 | 2.772,82 | 04/11/2021 | 28/10/2021 | 29/11/2021 | 24/11/2021 | 02/12/2021 | 2.272,80 | -25 | - 56.820,00 |
| | 2021 | 21FS020152 | 03/11/2021 | 234,24 | 11/11/2021 | 08/11/2021 | 08/12/2021 | 24/11/2021 | 02/12/2021 | 192,00 | -36 | - 6.912,00 |
| | 2021 | 21FS020229 | 04/11/2021 | 318,42 | 11/11/2021 | 09/11/2021 | 09/12/2021 | 18/11/2021 | 02/12/2021 | 261,00 | -37 | - 9.657,00 |
| | 2021 | 21FS020256 | 04/11/2021 | 197,64 | 11/11/2021 | 09/11/2021 | 09/12/2021 | 24/11/2021 | 02/12/2021 | 162,00 | -37 | - 5.994,00 |
| | 2021 | 21FS020670 | 11/11/2021 | 175,68 | 19/11/2021 | 16/11/2021 | 16/12/2021 | 24/11/2021 | 02/12/2021 | 144,00 | -44 | - 6.336,00 |
| | 2021 | 21FS020753 | 15/11/2021 | 2.178,43 | 19/11/2021 | 19/11/2021 | 20/12/2021 | 19/11/2021 | 02/12/2021 | 1.785,60 | -47 | - 83.923,20 |
| | 2021 | 21FS021270 | 22/11/2021 | 353,80 | 02/12/2021 | 25/11/2021 | 27/12/2021 | 03/12/2021 | 14/12/2021 | 290,00 | -41 | - 11.890,00 |
| | 2021 | 21FS021321 | 22/11/2021 | 536,80 | 02/12/2021 | 25/11/2021 | 27/12/2021 | 03/12/2021 | 14/12/2021 | 440,00 | -41 | - 18.040,00 |
| | 2021 | 21FS021384 | 23/11/2021 | 67,10 | 10/12/2021 | 26/11/2021 | 27/12/2021 | 16/12/2021 | 21/12/2021 | 55,00 | -35 | - 1.925,00 |
| | 2021 | 21FS021792 | 29/11/2021 | 395,28 | 09/12/2021 | 30/11/2021 | 30/12/2021 | 16/12/2021 | 21/12/2021 | 324,00 | -39 | - 12.636,00 |
| 2342 LEICA MICROSYSTEMS S.R.L. | | | | | | | | | | | | |
| | 2021 | 9700215905 | 10/12/2021 | 406,58 | 14/12/2021 | 13/12/2021 | 11/02/2022 | 16/12/2021 | 21/12/2021 | 333,26 | -52 | - 17.329,52 |
| 2343 LABSERVICE ANALYTICA S.R.L. | | | | | | | | | | | | |
| | 2021 | 21VFATTPA-0411 | 28/07/2021 | 6.036,07 | 29/07/2021 | 28/07/2021 | 27/09/2021 | 12/10/2021 | 03/11/2021 | 4.947,60 | 38 | 188.008,80 |
| | 2021 | 21VFATTPA-0429 | 31/07/2021 | 98,82 | 04/08/2021 | 03/08/2021 | 04/10/2021 | 02/12/2021 | 14/12/2021 | 81,00 | 73 | 5.913,00 |
| | 2021 | 21VFATTPA-0551 | 11/10/2021 | 17.080,00 | 25/10/2021 | 11/10/2021 | 10/12/2021 | 26/10/2021 | 03/11/2021 | 14.000,00 | -37 | - 518.000,00 |
| | 2021 | 21VFATTPA-0578 | 27/10/2021 | 326,03 | 10/11/2021 | 28/10/2021 | 27/12/2021 | 18/11/2021 | 02/12/2021 | 267,24 | -25 | - 6.681,00 |

| | | | | | | | | | | | | |
|---|---|---|---|---|---|---|---|---|---|---|---|---|
| | 2021 | 21VFATTPA-0608 | 06/11/2021 | 679,30 | 18/11/2021 | 07/11/2021 | 06/01/2022 | 19/11/2021 | 02/12/2021 | 556,80 | -35 | - 19.488,00 |
| | 2021 | 21VFATTPA-0629 | 16/11/2021 | 2.925,07 | 19/11/2021 | 16/11/2021 | 17/01/2022 | 19/11/2021 | 02/12/2021 | 2.397,60 | -44 | - 105.494,40 |
| | 2021 | 21VFATTPA-0630 | 16/11/2021 | 1.204,87 | 19/11/2021 | 16/11/2021 | 17/01/2022 | 19/11/2021 | 02/12/2021 | 987,60 | -44 | - 43.454,40 |
| | 2021 | 21VFATTPA-0667 | 30/11/2021 | 1.386,90 | 10/12/2021 | 01/12/2021 | 31/01/2022 | 16/12/2021 | 21/12/2021 | 1.136,80 | -40 | - 45.472,00 |
| 2360 LABOINDUSTRIA S.P.A. | | | | | | | | | | | | |
| | 2021 | 2021FS007558 | 24/09/2021 | 126,88 | 08/10/2021 | 24/09/2021 | 23/11/2021 | 12/10/2021 | 03/11/2021 | 126,88 | -20 | - 2.537,60 |
| | 2021 | 2021FS007559 | 24/09/2021 | 411,75 | 08/10/2021 | 24/09/2021 | 23/11/2021 | 12/10/2021 | 03/11/2021 | 411,75 | -20 | - 8.235,00 |
| | 2021 | 2021FS009541 | 23/11/2021 | 237,90 | 25/11/2021 | 25/11/2021 | 24/01/2022 | 02/12/2021 | 14/12/2021 | 237,90 | -41 | - 9.753,90 |
| | 2021 | 2021FS009542 | 23/11/2021 | 1.112,64 | 25/11/2021 | 25/11/2021 | 24/01/2022 | 02/12/2021 | 14/12/2021 | 1.112,64 | -41 | - 45.618,24 |
| 2398 UNIMED SCIENTIFICA S.R.L. | | | | | | | | | | | | |
| | 2021 | 727/0I | 22/11/2021 | 256,20 | 10/12/2021 | 22/11/2021 | 21/01/2022 | 16/12/2021 | 21/12/2021 | 210,00 | -31 | - 6.510,00 |
| 2399 ACQUE SPA | | | | | | | | | | | | |
| | 2021 | 6021012000008060 | 19/07/2021 | 150,41 | 21/07/2021 | 20/07/2021 | 20/09/2021 | 30/11/2021 | 03/12/2021 | 136,79 | 76 | 10.396,04 |
| | 2021 | 6021012000010510 | 21/09/2021 | 153,10 | 05/10/2021 | 22/09/2021 | 22/11/2021 | 30/11/2021 | 03/12/2021 | 139,22 | 12 | 1.670,64 |
| | 2021 | 6021012000013640 | 18/11/2021 | 1.485,57 | 25/11/2021 | 22/11/2021 | 21/01/2022 | 30/11/2021 | 03/12/2021 | 1.350,56 | -49 | - 66.177,44 |
| 2428 KW APPARECCHI SCIENTIFICI S.R.L. | | | | | | | | | | | | |
| | 2021 | 732/04 | 31/07/2021 | 4.880,00 | 03/08/2021 | 02/08/2021 | 01/10/2021 | 03/08/2021 | 03/11/2021 | 4.000,00 | 33 | 132.000,00 |
| 2442 CORESICATERING | | | | | | | | | | | | |
| | 2021 | FATTPA 3_21 | 05/10/2021 | 971,12 | 15/11/2021 | 06/10/2021 | 05/11/2021 | 03/12/2021 | 14/12/2021 | 796,00 | 9 | 7.164,00 |
| 2491 ASSOCIAZIONE ITALIANA ALLEVATORI | | | | | | | | | | | | |
| | 2021 | FVD /2021/21/ 882 | 31/08/2021 | 475,80 | 04/11/2021 | 09/09/2021 | 08/11/2021 | 18/11/2021 | 02/12/2021 | 390,00 | 24 | 9.360,00 |
| | 2021 | FVD /2021/21/ 970 | 30/09/2021 | 2.793,80 | 10/11/2021 | 14/10/2021 | 13/12/2021 | 18/11/2021 | 02/12/2021 | 2.290,00 | -11 | - 25.190,00 |
| 2502 EPPENDORF S.R.L. | | | | | | | | | | | | |
| | 2021 | 220023998 | 21/06/2021 | 69,30 | 22/06/2021 | 21/06/2021 | 20/08/2021 | 24/11/2021 | 02/12/2021 | 56,80 | 104 | 5.907,20 |
| | 2021 | 220024497 | 06/07/2021 | 110,87 | 07/07/2021 | 07/07/2021 | 06/09/2021 | 24/11/2021 | 02/12/2021 | 90,88 | 88 | 7.997,44 |
| 2511 ENTE NAZIONALE ITALIANO UNIFICAZION | | | | | | | | | | | | |
| | 2021 | 500404/C10 | 28/09/2021 | 67,10 | 16/11/2021 | 29/09/2021 | 29/11/2021 | | 03/12/2021 | 55,00 | 5 | 275,00 |
| | 2021 | 500419/C10 | 04/10/2021 | 114,07 | 15/11/2021 | 06/10/2021 | 06/12/2021 | | 31/12/2021 | 93,50 | 26 | 2.431,00 |
| | 2021 | 500507/C10 | 22/11/2021 | 74,66 | 03/12/2021 | 23/11/2021 | 24/01/2022 | | 03/12/2021 | 61,20 | -50 | - 3.060,00 |
| 2535 EUROLAB SRL. SAFE FOOD | | | | | | | | | | | | |
| | 2021 | 41/PA | 27/08/2021 | 854,00 | 09/09/2021 | 27/08/2021 | 26/10/2021 | 12/10/2021 | 03/11/2021 | 700,00 | 8 | 5.600,00 |
| | 2021 | 45/PA | 29/09/2021 | 409,92 | 21/10/2021 | 29/09/2021 | 29/11/2021 | 25/10/2021 | 03/11/2021 | 336,00 | -25 | - 8.400,00 |
| | 2021 | 54/PA | 29/10/2021 | 854,00 | 29/10/2021 | 29/10/2021 | 28/12/2021 | 04/11/2021 | 02/12/2021 | 700,00 | -26 | - 18.200,00 |
| 2548 CPS ANALITICA S.R.L. | | | | | | | | | | | | |
| | 2021 | 2438 | 18/06/2021 | 239,36 | 28/06/2021 | 22/06/2021 | 23/08/2021 | 02/12/2021 | 14/12/2021 | 196,20 | 115 | 22.563,00 |
| | 2021 | 2541 | 25/06/2021 | 2.029,10 | 01/07/2021 | 30/06/2021 | 30/08/2021 | 12/10/2021 | 03/11/2021 | 1.663,20 | 66 | 109.771,20 |
| | 2021 | 2542 | 25/06/2021 | 1.085,80 | 01/07/2021 | 30/06/2021 | 30/08/2021 | 02/12/2021 | 14/12/2021 | 890,00 | 107 | 95.230,00 |
| | 2021 | 3499 | 17/09/2021 | 675,39 | 14/10/2021 | 21/09/2021 | 22/11/2021 | 21/10/2021 | 03/11/2021 | 2,53 | -17 | - 43,01 |
| | 2021 | 3499 | 17/09/2021 | 675,39 | 14/10/2021 | 21/09/2021 | 22/11/2021 | 21/10/2021 | 03/11/2021 | 551,07 | -17 | - 9.368,19 |
| | 2021 | 4123 | 28/10/2021 | 318,54 | 10/11/2021 | 04/11/2021 | 03/01/2022 | 18/11/2021 | 02/12/2021 | 261,10 | -32 | - 8.355,20 |
| | 2021 | 4260 | 13/11/2021 | 62,22 | 24/11/2021 | 16/11/2021 | 17/01/2022 | 02/12/2021 | 14/12/2021 | 51,00 | -32 | - 1.632,00 |
| | 2021 | 4401 | 18/11/2021 | 1.402,39 | 02/12/2021 | 19/11/2021 | 18/01/2022 | 03/12/2021 | 14/12/2021 | 1.149,50 | -35 | - 40.232,50 |
| | 2021 | 4402 | 18/11/2021 | 2.818,20 | 02/12/2021 | 19/11/2021 | 18/01/2022 | 03/12/2021 | 14/12/2021 | 2.310,00 | -35 | - 80.850,00 |
| | 2021 | 4515 | 24/11/2021 | 3.301,32 | 10/12/2021 | 26/11/2021 | 25/01/2022 | 16/12/2021 | 21/12/2021 | 2.706,00 | -35 | - 94.710,00 |
| 2550 ERREBIAN S.P.A. | | | | | | | | | | | | |
| | 2021 | V2/579009 | 30/09/2021 | 496,65 | 22/10/2021 | 03/10/2021 | 02/12/2021 | 25/10/2021 | 03/11/2021 | 407,09 | -29 | - 11.805,61 |
| | 2021 | V2/581695 | 13/10/2021 | 1.157,52 | 25/10/2021 | 15/10/2021 | 14/12/2021 | 26/10/2021 | 03/11/2021 | 948,79 | -41 | - 38.900,39 |
| 2561 BIO-RAD LABORATORIES S.R.L. | | | | | | | | | | | | |
| | 2021 | 2100025981 | 02/08/2021 | 1.817,55 | 24/08/2021 | 03/08/2021 | 04/10/2021 | 14/10/2021 | 03/11/2021 | 1.731,00 | 32 | 55.392,00 |
| | 2021 | 2100026470 | 09/08/2021 | 2.012,22 | 02/09/2021 | 12/08/2021 | 11/10/2021 | 12/10/2021 | 03/11/2021 | 1.916,40 | 23 | 44.077,20 |
| | 2021 | 2100027213 | 23/08/2021 | 1.168,02 | 24/08/2021 | 24/08/2021 | 25/10/2021 | 12/10/2021 | 03/11/2021 | 1.112,40 | 11 | 12.236,40 |
| | 2021 | 2100028035 | 03/09/2021 | 1.168,02 | 20/09/2021 | 04/09/2021 | 03/11/2021 | 04/11/2021 | 02/12/2021 | 1.112,40 | 29 | 32.259,60 |
| | 2021 | 2100028240 | 06/09/2021 | 3.646,65 | 20/09/2021 | 07/09/2021 | 08/11/2021 | 04/11/2021 | 02/12/2021 | 3.473,00 | 26 | 90.298,00 |
| | 2021 | 2100029863 | 20/09/2021 | 4.308,15 | 01/10/2021 | 21/09/2021 | 22/11/2021 | 24/11/2021 | 02/12/2021 | 4.103,00 | 12 | 49.236,00 |
| | 2021 | 2100034337 | 03/11/2021 | 2.217,96 | 04/11/2021 | 04/11/2021 | 03/01/2022 | 10/11/2021 | 02/12/2021 | 1.818,00 | -32 | - 58.176,00 |
| | 2021 | 2100034783 | 09/11/2021 | 1.600,64 | 11/11/2021 | 10/11/2021 | 10/01/2022 | 18/11/2021 | 02/12/2021 | 1.312,00 | -38 | - 49.856,00 |
| | 2021 | 2100035349 | 12/11/2021 | 5.774,26 | 19/11/2021 | 13/11/2021 | 12/01/2022 | 19/11/2021 | 02/12/2021 | 4.733,00 | -41 | - 194.053,00 |
| | 2021 | 2100035350 | 12/11/2021 | 1.352,86 | 19/11/2021 | 13/11/2021 | 12/01/2022 | 19/11/2021 | 02/12/2021 | 1.108,90 | -41 | - 45.464,90 |
| | 2021 | 2100038349 | 06/12/2021 | 2.355,82 | 09/12/2021 | 07/12/2021 | 07/02/2022 | 16/12/2021 | 21/12/2021 | 1.931,00 | -46 | - 88.826,00 |

| | | | | | | | | | | | | |
|---|---|---|---|---|---|---|---|---|---|---|---|---|
| 2572 AGROLABO S.P.A. | | | | | | | | | | | | |
| | 2021 | 207/PA | 17/11/2021 | 1.071,65 | 19/11/2021 | 17/11/2021 | 17/01/2022 | 19/11/2021 | 02/12/2021 | 878,40 | -45 | - 39.528,00 |
| | 2021 | 221/PA | 02/12/2021 | 549,73 | 10/12/2021 | 02/12/2021 | 31/01/2022 | 16/12/2021 | 21/12/2021 | 450,60 | -41 | - 18.474,60 |
| 2575 IDEXX LABORATORIES ITALIA S.R.L. | | | | | | | | | | | | |
| | 2021 | 10008861 | 18/03/2021 | 185,05 | 19/03/2021 | 19/03/2021 | 18/05/2021 | 12/10/2021 | 03/11/2021 | 151,68 | 169 | 25.633,92 |
| | 2021 | 10009539 | 14/07/2021 | 1.346,59 | 16/07/2021 | 15/07/2021 | 13/09/2021 | 12/10/2021 | 03/11/2021 | 1.103,76 | 51 | 56.291,76 |
| | 2021 | 10009586 | 19/07/2021 | 449,03 | 20/07/2021 | 20/07/2021 | 20/09/2021 | 04/11/2021 | 02/12/2021 | 368,06 | 75 | 27.604,50 |
| | 2021 | 10009607 | 27/07/2021 | 14.276,93 | 28/07/2021 | 28/07/2021 | 27/09/2021 | 12/10/2021 | 03/11/2021 | 11.702,40 | 38 | 444.691,20 |
| | 2021 | 10010141 | 04/11/2021 | 449,03 | 18/11/2021 | 04/11/2021 | 03/01/2022 | 19/11/2021 | 02/12/2021 | 368,06 | -32 | - 11.777,92 |
| | 2021 | 10010143 | 04/11/2021 | 19.035,90 | 18/11/2021 | 05/11/2021 | 04/01/2022 | 19/11/2021 | 02/12/2021 | 15.603,20 | -33 | - 514.905,60 |
| 2576 EUROFINS TECNA S.R.L. | | | | | | | | | | | | |
| | 2021 | 000181/P21 | 09/09/2021 | 2.415,60 | 14/10/2021 | 09/09/2021 | 08/11/2021 | 21/10/2021 | 03/11/2021 | 1.980,00 | -5 | - 9.900,00 |
| | 2021 | 000232/P21 | 30/11/2021 | 4.831,20 | 10/12/2021 | 30/11/2021 | 31/01/2022 | 16/12/2021 | 21/12/2021 | 3.960,00 | -39 | - 154.440,00 |
| 2621 ACQUALATINA SPA | | | | | | | | | | | | |
| | 2021 | 150020210000415000 | 21/06/2021 | - 1.809,49 | 06/07/2021 | 30/06/2021 | 30/08/2021 | 06/10/2021 | 03/11/2021 | - 1.644,99 | 66 | - 108.569,34 |
| | 2021 | 150020210000634000 | 20/09/2021 | 950,62 | 05/10/2021 | 29/09/2021 | 29/11/2021 | 06/10/2021 | 03/11/2021 | 864,88 | -25 | - 21.622,00 |
| 2623 PROMEGA ITALIA S.R.L. | | | | | | | | | | | | |
| | 2021 | 2161005037 | 28/09/2021 | 378,81 | 21/10/2021 | 28/09/2021 | 29/11/2021 | 25/10/2021 | 03/11/2021 | 310,50 | -24 | - 7.452,00 |
| | 2021 | 2161006104 | 18/11/2021 | 2.971,92 | 02/12/2021 | 18/11/2021 | 17/01/2022 | 16/12/2021 | 21/12/2021 | 2.436,00 | -27 | - 65.772,00 |
| | 2021 | 2161006256 | 29/11/2021 | 378,81 | 10/12/2021 | 29/11/2021 | 28/01/2022 | 16/12/2021 | 21/12/2021 | 310,50 | -38 | - 11.799,00 |
| 2736 DTO SERVIZI S.R.L. | | | | | | | | | | | | |
| | 2021 | 1-596 | 11/10/2021 | 691,11 | 25/10/2021 | 11/10/2021 | 10/12/2021 | 25/10/2021 | 03/11/2021 | 566,48 | -37 | - 20.959,76 |
| | 2021 | 1-644 | 29/10/2021 | 1.507,80 | 18/11/2021 | 03/11/2021 | 03/01/2022 | 02/12/2021 | 14/12/2021 | 1.235,90 | -19 | - 23.482,10 |
| 2789 FASTWEB SPA | | | | | | | | | | | | |
| | 2021 | PAE0035606 | 30/09/2021 | 487,23 | 25/10/2021 | 09/10/2021 | 08/12/2021 | 25/10/2021 | 03/11/2021 | 399,37 | -35 | - 13.977,95 |
| 2818 BIOSCIENTIFICA SRL | | | | | | | | | | | | |
| | 2021 | 316/2021 | 25/05/2021 | 1.620,16 | 25/05/2021 | 25/05/2021 | 26/07/2021 | 24/11/2021 | 02/12/2021 | 1.328,00 | 131 | 173.968,00 |
| | 2021 | 343/2021 | 09/06/2021 | 175,68 | 14/06/2021 | 09/06/2021 | 09/08/2021 | 24/11/2021 | 02/12/2021 | 144,00 | 116 | 16.704,00 |
| | 2021 | 367/2021 | 16/06/2021 | 175,68 | 17/06/2021 | 16/06/2021 | 16/08/2021 | 24/11/2021 | 02/12/2021 | 144,00 | 109 | 15.696,00 |
| | 2021 | 431/2021 | 08/07/2021 | 1.488,40 | 08/07/2021 | 08/07/2021 | 06/09/2021 | 24/11/2021 | 02/12/2021 | 1.220,00 | 87 | 106.140,00 |
| | 2021 | 535/2021 | 17/09/2021 | 146,40 | 20/09/2021 | 17/09/2021 | 16/11/2021 | 24/11/2021 | 02/12/2021 | 120,00 | 16 | 1.920,00 |
| | 2021 | 680/2021 | 19/11/2021 | 292,80 | 25/11/2021 | 19/11/2021 | 18/01/2022 | 02/12/2021 | 14/12/2021 | 240,00 | -35 | - 8.400,00 |
| | 2021 | 688/2021 | 24/11/2021 | 217,16 | 25/11/2021 | 24/11/2021 | 24/01/2022 | 02/12/2021 | 14/12/2021 | 178,00 | -40 | - 7.120,00 |
| | 2021 | 690/2021 | 24/11/2021 | 384,30 | 25/11/2021 | 24/11/2021 | 24/01/2022 | 02/12/2021 | 14/12/2021 | 315,00 | -40 | - 12.600,00 |
| 2821 ELLISSE SRL | | | | | | | | | | | | |
| | 2021 | 354/D | 30/09/2021 | 604,50 | 10/11/2021 | 11/10/2021 | 10/12/2021 | 18/11/2021 | 02/12/2021 | 500,00 | -8 | - 4.000,00 |
| | 2021 | 403/D | 31/10/2021 | 302,25 | 21/12/2021 | 10/11/2021 | 10/01/2022 | 21/12/2021 | 22/12/2021 | 250,00 | -18 | - 4.500,00 |
| | 2021 | 404/D | 31/10/2021 | 604,50 | 21/12/2021 | 10/11/2021 | 10/01/2022 | 21/12/2021 | 22/12/2021 | 500,00 | -18 | - 9.000,00 |
| | 2021 | 405/D | 31/10/2021 | 846,30 | 21/12/2021 | 10/11/2021 | 10/01/2022 | 21/12/2021 | 22/12/2021 | 700,00 | -18 | - 12.600,00 |
| | 2021 | 406/D | 31/10/2021 | 302,25 | 21/12/2021 | 10/11/2021 | 10/01/2022 | 21/12/2021 | 22/12/2021 | 250,00 | -18 | - 4.500,00 |
| | 2021 | 407/D | 31/10/2021 | 604,50 | 21/12/2021 | 10/11/2021 | 10/01/2022 | 21/12/2021 | 22/12/2021 | 500,00 | -18 | - 9.000,00 |
| 2841 PHENOMENEX SRL (CHEMTEK ANALYTICA) | | | | | | | | | | | | |
| | 2021 | INPA2100798 | 31/08/2021 | 1.087,02 | 21/10/2021 | 06/09/2021 | 05/11/2021 | 25/10/2021 | 03/11/2021 | 891,00 | -2 | - 1.782,00 |
| | 2021 | INPA2100826 | 09/09/2021 | 1.076,04 | 21/10/2021 | 13/09/2021 | 12/11/2021 | 25/10/2021 | 03/11/2021 | 882,00 | -9 | - 7.938,00 |
| | 2021 | INPA2100937 | 25/10/2021 | 813,62 | 10/11/2021 | 03/11/2021 | 03/01/2022 | 18/11/2021 | 02/12/2021 | 666,90 | -31 | - 20.673,90 |
| | 2021 | INPA2101063 | 18/11/2021 | 1.076,04 | 02/12/2021 | 22/11/2021 | 21/01/2022 | 16/12/2021 | 21/12/2021 | 882,00 | -31 | - 27.342,00 |
| 2871 S.I.E.M. SOCIETÃ  ITALIANA ELETTRO MEDICALI S.R.L | | | | | | | | | | | | |
| | 2021 | 3051 | 31/08/2021 | 90.229,61 | 27/10/2021 | 31/08/2021 | 01/11/2021 | 04/11/2021 | 02/12/2021 | 73.958,70 | 33 | 2.440.637,10 |
| | 2021 | 3064 | 24/09/2021 | 1.525,00 | 29/09/2021 | 27/09/2021 | 26/11/2021 | 30/09/2021 | 03/11/2021 | 1.250,00 | -23 | - 28.750,00 |
| | 2021 | 3065 | 24/09/2021 | 1.183,40 | 29/09/2021 | 27/09/2021 | 26/11/2021 | 30/09/2021 | 03/11/2021 | 970,00 | -23 | - 22.310,00 |
| | 2021 | 3066 | 24/09/2021 | 1.525,00 | 29/09/2021 | 27/09/2021 | 26/11/2021 | 30/09/2021 | 03/11/2021 | 1.250,00 | -23 | - 28.750,00 |
| | 2021 | 3067 | 24/09/2021 | 915,00 | 29/09/2021 | 27/09/2021 | 26/11/2021 | 30/09/2021 | 03/11/2021 | 750,00 | -23 | - 17.250,00 |
| | 2021 | 3068 | 24/09/2021 | 353,80 | 29/09/2021 | 27/09/2021 | 26/11/2021 | 30/09/2021 | 03/11/2021 | 290,00 | -23 | - 6.670,00 |
| | 2021 | 3069 | 24/09/2021 | 26.474,00 | 29/09/2021 | 27/09/2021 | 26/11/2021 | 30/09/2021 | 03/11/2021 | 21.700,00 | -23 | - 499.100,00 |
| | 2021 | 3070 | 24/09/2021 | 353,80 | 29/09/2021 | 27/09/2021 | 26/11/2021 | 30/09/2021 | 03/11/2021 | 290,00 | -23 | - 6.670,00 |
| | 2021 | 3071 | 24/09/2021 | 231,80 | 29/09/2021 | 27/09/2021 | 26/11/2021 | 30/09/2021 | 03/11/2021 | 190,00 | -23 | - 4.370,00 |
| | 2021 | 3072 | 24/09/2021 | 1.195,60 | 29/09/2021 | 27/09/2021 | 26/11/2021 | 30/09/2021 | 03/11/2021 | 980,00 | -23 | - 22.540,00 |
| | 2021 | 3073 | 24/09/2021 | 1.159,00 | 29/09/2021 | 27/09/2021 | 26/11/2021 | 30/09/2021 | 03/11/2021 | 950,00 | -23 | - 21.850,00 |
| | 2021 | 3074 | 24/09/2021 | 1.708,00 | 29/09/2021 | 27/09/2021 | 26/11/2021 | 30/09/2021 | 03/11/2021 | 1.400,00 | -23 | - 32.200,00 |

| | | | | | | | | | | | | |
|---|---|---|---|---|---|---|---|---|---|---|---|---|
| | 2021 | 3075 | 24/09/2021 | 1.159,00 | 29/09/2021 | 27/09/2021 | 26/11/2021 | 30/09/2021 | 03/11/2021 | 950,00 | -23 | - 21.850,00 |
| | 2021 | 3076 | 24/09/2021 | 1.769,00 | 29/09/2021 | 27/09/2021 | 26/11/2021 | 30/09/2021 | 03/11/2021 | 1.450,00 | -23 | - 33.350,00 |
| | 2021 | 3077 | 24/09/2021 | 671,00 | 29/09/2021 | 27/09/2021 | 26/11/2021 | 30/09/2021 | 03/11/2021 | 550,00 | -23 | - 12.650,00 |
| | 2021 | 3078 | 24/09/2021 | 341,60 | 29/09/2021 | 27/09/2021 | 26/11/2021 | 30/09/2021 | 03/11/2021 | 280,00 | -23 | - 6.440,00 |
| | 2021 | 3079 | 24/09/2021 | 451,40 | 29/09/2021 | 27/09/2021 | 26/11/2021 | 30/09/2021 | 03/11/2021 | 370,00 | -23 | - 8.510,00 |
| | 2021 | 3080 | 24/09/2021 | 10.919,00 | 29/09/2021 | 27/09/2021 | 26/11/2021 | 30/09/2021 | 03/11/2021 | 8.950,00 | -23 | - 205.850,00 |
| | 2021 | 3081 | 24/09/2021 | 6.075,60 | 29/09/2021 | 27/09/2021 | 26/11/2021 | 30/09/2021 | 03/11/2021 | 4.980,00 | -23 | - 114.540,00 |
| | 2021 | 3082 | 24/09/2021 | 793,00 | 29/09/2021 | 27/09/2021 | 26/11/2021 | 30/09/2021 | 03/11/2021 | 650,00 | -23 | - 14.950,00 |
| | 2021 | 3084 | 27/09/2021 | 378,20 | 29/09/2021 | 27/09/2021 | 26/11/2021 | 30/09/2021 | 03/11/2021 | 310,00 | -23 | - 7.130,00 |
| 2875 SOLUZIONI PUBBLICITA' SRL | | | | | | | | | | | | |
| | 2021 | 117/2021 | 30/03/2021 | 135,42 | 31/03/2021 | 30/03/2021 | 31/05/2021 | 04/11/2021 | 02/12/2021 | 111,00 | 187 | 20.757,00 |
| | 2021 | 346/2021 | 02/09/2021 | 195,20 | 08/11/2021 | 02/09/2021 | 01/11/2021 | | 31/12/2021 | 160,00 | 60 | 9.600,00 |
| | 2021 | 350/2021 | 02/09/2021 | 280,60 | 08/11/2021 | 02/09/2021 | 01/11/2021 | 08/11/2021 | 02/12/2021 | 230,00 | 31 | 7.130,00 |
| 2926 STARLAB SRL | | | | | | | | | | | | |
| | 2021 | 540023976 | 03/05/2021 | 3.757,60 | 04/05/2021 | 04/05/2021 | 05/07/2021 | 26/10/2021 | 03/11/2021 | 3.080,00 | 123 | 378.840,00 |
| 3000 ACQUA E ARIA SERVICE S.R.L. | | | | | | | | | | | | |
| | 2021 | T/3122 | 23/08/2021 | 364,38 | 04/11/2021 | 24/08/2021 | 25/10/2021 | 04/11/2021 | 02/12/2021 | 298,67 | 40 | 11.946,80 |
| 3001 CULLIGAN ITALIANA S.P.A. | | | | | | | | | | | | |
| | 2021 | 6001112707 | 30/06/2021 | 1.155,21 | 05/07/2021 | 04/07/2021 | 02/09/2021 | 04/11/2021 | 21/12/2021 | 235,59 | 110 | 25.914,90 |
| | 2021 | 6001112707 | 30/06/2021 | 1.155,21 | 05/07/2021 | 04/07/2021 | 02/09/2021 | 04/11/2021 | 21/12/2021 | 711,30 | 110 | 78.243,00 |
| | 2021 | 6001139219 | 31/07/2021 | 913,10 | 06/10/2021 | 08/08/2021 | 07/10/2021 | 21/10/2021 | 03/11/2021 | 748,44 | 27 | 20.207,88 |
| 3014 VUOTTO ANTONIO | | | | | | | | | | | | |
| | 2021 | 166 | 24/09/2021 | 15.187,49 | 29/09/2021 | 24/09/2021 | 23/11/2021 | 30/09/2021 | 03/11/2021 | 12.448,76 | -20 | - 248.975,20 |
| | 2021 | 167 | 24/09/2021 | 4.514,00 | 29/09/2021 | 24/09/2021 | 23/11/2021 | 30/09/2021 | 03/11/2021 | 3.700,00 | -20 | - 74.000,00 |
| | 2021 | 168 | 24/09/2021 | 3.714,51 | 29/09/2021 | 24/09/2021 | 23/11/2021 | 30/09/2021 | 03/11/2021 | 3.044,68 | -20 | - 60.893,60 |
| 3024 ALSCO ITALIA S.R.L. | | | | | | | | | | | | |
| | 2021 | 308315 | 30/06/2021 | 2.609,69 | 14/07/2021 | 12/07/2021 | 10/09/2021 | 02/08/2021 | 21/12/2021 | 2.139,09 | 102 | 218.187,18 |
| | 2021 | 308340 | 30/06/2021 | 238,02 | 20/07/2021 | 12/07/2021 | 10/09/2021 | 02/08/2021 | 21/12/2021 | 195,10 | 102 | 19.900,20 |
| | 2021 | 309304 | 30/06/2021 | 63,68 | 13/07/2021 | 12/07/2021 | 10/09/2021 | 02/08/2021 | 21/12/2021 | 52,20 | 102 | 5.324,40 |
| | 2021 | 310015 | 31/07/2021 | 2.155,67 | 30/08/2021 | 11/08/2021 | 11/10/2021 | 31/08/2021 | 21/12/2021 | 1.766,94 | 72 | 127.219,68 |
| | 2021 | 310895 | 31/07/2021 | 50,95 | 30/08/2021 | 11/08/2021 | 11/10/2021 | 31/08/2021 | 21/12/2021 | 41,76 | 72 | 3.006,72 |
| 3034 DHL EXPRESS ITALY SRL | | | | | | | | | | | | |
| | 2021 | ROM0060329 | 11/06/2021 | 543,40 | 16/11/2021 | 14/06/2021 | 13/08/2021 | | 31/12/2021 | 543,40 | 140 | 76.076,00 |
| 3051 A3 ELETTRONICA SRL | | | | | | | | | | | | |
| | 2021 | 16 / A | 29/07/2021 | 75,64 | 04/11/2021 | 05/08/2021 | 04/10/2021 | 04/11/2021 | 14/12/2021 | 62,00 | 71 | 4.402,00 |
| 3062 ACI AUTOMOBILE CLUB ROMA | | | | | | | | | | | | |
| | 2021 | 1653 | 07/10/2021 | 39,04 | 31/12/2021 | 16/10/2021 | 16/10/2021 | | 01/12/2021 | 32,00 | -14 | - 448,00 |
| 3150 THERMO FISHER SCIENTIFIC MILANO SRL | | | | | | | | | | | | |
| | 2021 | 9161019300 | 26/05/2021 | 8.725,50 | 13/12/2021 | 29/09/2021 | 29/11/2021 | 14/12/2021 | 21/12/2021 | 7.152,05 | 23 | 164.497,15 |
| 3158 ENEL ENERGIA SPA - LUCE | | | | | | | | | | | | |
| | 2021 | 4172901415 | 13/10/2021 | 5.232,65 | 25/10/2021 | 14/10/2021 | 13/12/2021 | 25/10/2021 | 03/11/2021 | 4.289,06 | -40 | - 171.562,40 |
| | 2021 | 4172901416 | 13/10/2021 | 39.365,62 | 25/10/2021 | 14/10/2021 | 13/12/2021 | 25/10/2021 | 03/11/2021 | 32.266,90 | -40 | - 1.290.676,00 |
| | 2021 | 4172901417 | 13/10/2021 | 1.259,96 | 25/10/2021 | 15/10/2021 | 14/12/2021 | 25/10/2021 | 03/11/2021 | 1.032,75 | -41 | - 42.342,75 |
| | 2021 | 4180879278 | 16/11/2021 | 4.299,33 | 30/11/2021 | 17/11/2021 | 17/01/2022 | 30/11/2021 | 03/12/2021 | 3.524,04 | -44 | - 155.057,76 |
| | 2021 | 4180879279 | 16/11/2021 | 35.116,82 | 30/11/2021 | 17/11/2021 | 17/01/2022 | 30/11/2021 | 03/12/2021 | 28.784,28 | -44 | - 1.266.508,32 |
| | 2021 | 4180879280 | 16/11/2021 | 1.604,71 | 30/11/2021 | 17/11/2021 | 17/01/2022 | 30/11/2021 | 03/12/2021 | 1.315,34 | -44 | - 57.874,96 |
| | 2021 | 4181351351 | 28/11/2021 | 206,66 | 30/11/2021 | 29/11/2021 | 28/01/2022 | 30/11/2021 | 03/12/2021 | 169,39 | -56 | - 9.485,84 |
| | 2021 | 4186006430 | 12/12/2021 | 3.541,62 | 16/12/2021 | 13/12/2021 | 11/02/2022 | 16/12/2021 | 21/12/2021 | 2.902,97 | -52 | - 150.954,44 |
| | 2021 | 4186006431 | 12/12/2021 | 34.410,49 | 16/12/2021 | 13/12/2021 | 11/02/2022 | 16/12/2021 | 21/12/2021 | 28.205,32 | -52 | - 1.466.676,64 |
| | 2021 | 4186006432 | 12/12/2021 | 1.260,50 | 16/12/2021 | 14/12/2021 | 14/02/2022 | 16/12/2021 | 21/12/2021 | 1.033,20 | -53 | - 54.759,60 |
| 3213 TALETE SPA | | | | | | | | | | | | |
| | 2021 | 1563/V03 | 01/10/2021 | 675,25 | 02/11/2021 | 04/10/2021 | 30/11/2021 | 02/11/2021 | 02/12/2021 | 613,86 | -1 | - 613,86 |
| 3229 CIR FOOD COOPERATIVA ITALIANA DIRISTORAZIONE | | | | | | | | | | | | |
| | 2021 | 5200021650 | 31/08/2021 | 3.583,00 | 22/09/2021 | 07/09/2021 | 08/11/2021 | 23/09/2021 | 03/11/2021 | 3.445,19 | -3 | - 10.335,57 |
| | 2021 | 5200023066 | 30/09/2021 | 5.101,31 | 14/10/2021 | 08/10/2021 | 07/12/2021 | 25/10/2021 | 03/11/2021 | 4.905,11 | -34 | - 166.773,74 |
| | 2021 | 5200028519 | 15/11/2021 | 988,00 | 24/11/2021 | 17/11/2021 | 17/01/2022 | 02/12/2021 | 21/12/2021 | 950,00 | -26 | - 24.700,00 |
| 3263 EDENRED ITALIA SRL (ACCOR) | | | | | | | | | | | | |
| | 2021 | N50643 | 22/10/2021 | 4.401,26 | 25/10/2021 | 23/10/2021 | 22/11/2021 | 26/10/2021 | 03/11/2021 | 4.231,98 | -49 | - 207.367,02 |
| 3328 ALFATECH SPA | | | | | | | | | | | | |

| | | | | | | | | | | | | |
|---|---|---|---|---|---|---|---|---|---|---|---|---|
| | 2021 | 000178/21P | 18/11/2021 | 439,20 | 19/11/2021 | 18/11/2021 | 17/01/2022 | 19/11/2021 | 02/12/2021 | 360,00 | -46 | - 16.560,00 |
| 3373 WIND TRE SPA ( EX H3G SPA) | | | | | | | | | | | | |
| | 2021 | 2021E000010754 | 21/09/2021 | 3.051,49 | 05/10/2021 | 23/09/2021 | 22/11/2021 | 06/10/2021 | 03/11/2021 | 2.524,50 | -19 | - 47.965,50 |
| | 2021 | 2021E000013256 | 21/11/2021 | 3.206,61 | 24/11/2021 | 23/11/2021 | 24/01/2022 | 30/11/2021 | 03/12/2021 | 2.651,65 | -50 | - 132.582,50 |
| 3405 EUROCLONE SPA (EX CELBIO) | | | | | | | | | | | | |
| | 2021 | 009752-0CPAPA | 31/08/2021 | 3.074,40 | 14/10/2021 | 02/09/2021 | 01/11/2021 | 21/10/2021 | 03/11/2021 | 2.520,00 | 2 | 5.040,00 |
| | 2021 | 009753-0CPAPA | 31/08/2021 | 1.767,78 | 14/10/2021 | 02/09/2021 | 01/11/2021 | 21/10/2021 | 03/11/2021 | 1.449,00 | 2 | 2.898,00 |
| | 2021 | 010575-0CPAPA | 30/09/2021 | 3.689,28 | 14/10/2021 | 05/10/2021 | 06/12/2021 | 21/10/2021 | 03/11/2021 | 3.024,00 | -31 | - 93.744,00 |
| | 2021 | 010576-0CPAPA | 30/09/2021 | 883,89 | 14/10/2021 | 05/10/2021 | 06/12/2021 | 21/10/2021 | 03/11/2021 | 724,50 | -31 | - 22.459,50 |
| | 2021 | 010577-0CPAPA | 30/09/2021 | 215,94 | 14/10/2021 | 05/10/2021 | 06/12/2021 | 21/10/2021 | 03/11/2021 | 177,00 | -31 | - 5.487,00 |
| | 2021 | 010578-0CPAPA | 30/09/2021 | 131,03 | 14/10/2021 | 05/10/2021 | 06/12/2021 | 21/10/2021 | 03/11/2021 | 107,40 | -31 | - 3.329,40 |
| | 2021 | 010579-0CPAPA | 30/09/2021 | 59,78 | 14/10/2021 | 05/10/2021 | 06/12/2021 | 21/10/2021 | 03/11/2021 | 49,00 | -31 | - 1.519,00 |
| | 2021 | 010580-0CPAPA | 30/09/2021 | 604,27 | 14/10/2021 | 05/10/2021 | 06/12/2021 | 21/10/2021 | 03/11/2021 | 495,30 | -31 | - 15.354,30 |
| | 2021 | 011515-0CPAPA | 25/10/2021 | 1.373,72 | 27/10/2021 | 25/10/2021 | 24/12/2021 | 04/11/2021 | 02/12/2021 | 1.126,00 | -22 | - 24.772,00 |
| | 2021 | 011516-0CPAPA | 25/10/2021 | 433,10 | 27/10/2021 | 25/10/2021 | 24/12/2021 | 04/11/2021 | 02/12/2021 | 355,00 | -22 | - 7.810,00 |
| | 2021 | 013051-0CPAPA | 30/11/2021 | 1.767,78 | 10/12/2021 | 03/12/2021 | 01/02/2022 | 16/12/2021 | 21/12/2021 | 1.449,00 | -42 | - 60.858,00 |
| | 2021 | 013052-0CPAPA | 30/11/2021 | 2.854,80 | 03/12/2021 | 03/12/2021 | 01/02/2022 | 16/12/2021 | 21/12/2021 | 2.340,00 | -42 | - 98.280,00 |
| 3474 HAMILTON ITALIA SRL | | | | | | | | | | | | |
| | 2021 | 16101838 | 30/06/2021 | 114.995,00 | 30/06/2021 | 30/06/2021 | 30/08/2021 | 08/11/2021 | 02/12/2021 | 94.258,20 | 95 | 8.954.529,00 |
| 3477 BLEU LINE SRL | | | | | | | | | | | | |
| | 2021 | 02/210 | 31/08/2021 | 802,76 | 17/09/2021 | 31/08/2021 | 01/11/2021 | 21/10/2021 | 03/11/2021 | 658,00 | 4 | 2.632,00 |
| 3520 SARTORIUS ITALY SRL | | | | | | | | | | | | |
| | 2021 | 9142023856 | 07/07/2021 | 318,42 | 08/07/2021 | 08/07/2021 | 06/09/2021 | 02/12/2021 | 14/12/2021 | 261,00 | 99 | 25.839,00 |
| | 2021 | 9142026105 | 30/09/2021 | 336,72 | 21/10/2021 | 01/10/2021 | 30/11/2021 | 25/10/2021 | 03/11/2021 | 276,00 | -27 | - 7.452,00 |
| 3550 TEMA RICERCA SRL | | | | | | | | | | | | |
| | 2021 | 4727/00 | 30/11/2021 | 3.731,11 | 14/12/2021 | 30/11/2021 | 31/01/2022 | 16/12/2021 | 21/12/2021 | 3.058,29 | -39 | - 119.273,31 |
| 3560 NEW GENESYS SRL | | | | | | | | | | | | |
| | 2021 | FPA 2/21 | 18/11/2021 | 7.320,00 | 07/12/2021 | 18/11/2021 | 17/01/2022 | 07/12/2021 | 14/12/2021 | 6.000,00 | -34 | - 204.000,00 |
| 3599 KAISER + KRAFT S.P.A. | | | | | | | | | | | | |
| | 2021 | 2021-0014501 | 09/09/2021 | 262,30 | 29/10/2021 | 10/09/2021 | 09/11/2021 | | 31/12/2021 | 215,00 | 52 | 11.180,00 |
| 3615 COOPSERVICE S.COOP.P.A. | | | | | | | | | | | | |
| | 2021 | 9129012036 | 31/08/2021 | 10.615,23 | 26/10/2021 | 11/09/2021 | 10/11/2021 | 26/10/2021 | 21/12/2021 | 8.701,01 | 41 | 356.741,41 |
| | 2021 | 9129014065 | 30/09/2021 | 163,87 | 26/10/2021 | 07/10/2021 | 06/12/2021 | 26/10/2021 | 03/11/2021 | 134,32 | -33 | - 4.432,56 |
| | 2021 | 9129014066 | 30/09/2021 | 10.615,23 | 26/10/2021 | 07/10/2021 | 06/12/2021 | 26/10/2021 | 21/12/2021 | 8.701,01 | 15 | 130.515,15 |
| 3801 PIN.GO SOCIETÃ  COOPERATIVA SOCIALEINTEGRATA | | | | | | | | | | | | |
| | 2021 | 23/003 | 02/08/2021 | 22.355,38 | 30/08/2021 | 05/08/2021 | 04/10/2021 | 31/08/2021 | 21/12/2021 | 18.324,08 | 78 | 1.429.278,24 |
| | 2021 | 26/003 | 01/09/2021 | 20.164,87 | 26/10/2021 | 03/09/2021 | 02/11/2021 | 26/10/2021 | 02/12/2021 | 16.528,58 | 30 | 495.857,40 |
| | 2021 | 27/003 | 01/09/2021 | 9.296,91 | 26/10/2021 | 03/09/2021 | 02/11/2021 | 26/10/2021 | 03/11/2021 | 7.620,42 | 1 | 7.620,42 |
| | 2021 | 29/003 | 01/10/2021 | 24.983,99 | 26/10/2021 | 04/10/2021 | 03/12/2021 | 26/10/2021 | 02/12/2021 | 20.478,68 | -1 | - 20.478,68 |
| | 2021 | 30/003 | 01/10/2021 | 11.255,34 | 26/10/2021 | 04/10/2021 | 03/12/2021 | 26/10/2021 | 03/11/2021 | 9.225,69 | -30 | - 276.770,70 |
| | 2021 | 33/003 | 05/11/2021 | 10.631,29 | 16/11/2021 | 06/11/2021 | 05/01/2022 | 29/11/2021 | 14/12/2021 | 8.714,17 | -22 | - 191.711,74 |
| 3840 ACCREDIA SISTEMA ITALIANO ACCREDITA | | | | | | | | | | | | |
| | 2021 | 2844DL | 08/11/2021 | 33.109,62 | 02/12/2021 | 10/11/2021 | 10/01/2022 | 16/12/2021 | 21/12/2021 | 27.139,03 | -19 | - 515.641,57 |
| 3981 AUROGENE SRL | | | | | | | | | | | | |
| | 2021 | 2796/00 | 31/05/2021 | 4.816,13 | 16/06/2021 | 01/06/2021 | 02/08/2021 | 04/11/2021 | 02/12/2021 | 3.947,65 | 124 | 489.508,60 |
| 4046 BIOCLASS S.R.L. | | | | | | | | | | | | |
| | 2021 | 202100364 | 31/05/2021 | 827,59 | 10/06/2021 | 01/06/2021 | 02/08/2021 | 18/11/2021 | 02/12/2021 | 678,35 | 124 | 84.115,40 |
| | 2021 | 202100420 | 18/06/2021 | 38,02 | 21/06/2021 | 18/06/2021 | 17/08/2021 | 04/11/2021 | 02/12/2021 | 0,02 | 107 | 2,14 |
| | 2021 | 202100420 | 18/06/2021 | 38,02 | 21/06/2021 | 18/06/2021 | 17/08/2021 | 04/11/2021 | 02/12/2021 | 31,14 | 107 | 3.331,98 |
| | 2021 | 202100631 | 11/10/2021 | 4.646,98 | 22/10/2021 | 13/10/2021 | 13/12/2021 | 25/10/2021 | 03/11/2021 | 3.809,00 | -39 | - 148.551,00 |
| 4093 TECNOIMPIANTISTICA EDILIZIA SRL | | | | | | | | | | | | |
| | 2021 | 29/PA | 21/07/2021 | 9.150,00 | 26/11/2021 | 21/07/2021 | 31/08/2021 | 26/11/2021 | 29/11/2021 | 7.500,00 | 71 | 532.500,00 |
| | 2021 | 30/PA | 23/07/2021 | 13.778,40 | 11/10/2021 | 23/07/2021 | 31/08/2021 | 11/10/2021 | 02/11/2021 | 11.293,77 | 42 | 474.338,34 |
| | 2021 | 31/PA | 23/07/2021 | 3.779,54 | 11/10/2021 | 23/07/2021 | 31/08/2021 | 11/10/2021 | 02/11/2021 | 3.097,98 | 42 | 130.115,16 |
| | 2021 | 32/PA | 03/11/2021 | 9.392,65 | 11/11/2021 | 04/11/2021 | 31/12/2021 | 11/11/2021 | 23/11/2021 | 7.698,89 | -41 | - 315.654,49 |
| 4112 TK ELEVATOR | | | | | | | | | | | | |
| | 2021 | 40775 | 24/06/2021 | 9.713,01 | 21/12/2021 | 24/06/2021 | 23/08/2021 | 21/12/2021 | 22/12/2021 | 7.961,48 | 121 | 963.339,08 |
| | 2021 | 78104 | 26/11/2021 | 3.703,92 | 21/12/2021 | 26/11/2021 | 25/01/2022 | 21/12/2021 | 22/12/2021 | 3.036,00 | -34 | - 103.224,00 |
| | 2021 | 80586 | 10/12/2021 | 427,00 | 21/12/2021 | 10/12/2021 | 08/02/2022 | 21/12/2021 | 22/12/2021 | 350,00 | -48 | - 16.800,00 |

| | | | | | | | | | | | | |
|---|---|---|---|---|---|---|---|---|---|---|---|---|
| | 2021 | 81070 | 14/12/2021 | 122,00 | 21/12/2021 | 15/12/2021 | 14/02/2022 | 21/12/2021 | 22/12/2021 | 100,00 | -53 | - 5.300,00 |
| | 2021 | 81071 | 14/12/2021 | 122,00 | 21/12/2021 | 15/12/2021 | 14/02/2022 | 21/12/2021 | 22/12/2021 | 100,00 | -53 | - 5.300,00 |
| | 2021 | 81072 | 14/12/2021 | 152,50 | 21/12/2021 | 15/12/2021 | 14/02/2022 | 21/12/2021 | 22/12/2021 | 125,00 | -53 | - 6.625,00 |
| 4148 MEDIACONSULT SRL | | | | | | | | | | | | |
| | 2021 | 955 | 11/10/2021 | 300,00 | 10/11/2021 | 11/10/2021 | 10/12/2021 | 11/11/2021 | 02/12/2021 | 300,00 | -8 | - 2.400,00 |
| 4149 LIFE TECHNOLOGIES ITALIA | | | | | | | | | | | | |
| | 2021 | 21008436 | 25/02/2021 | 750,30 | 03/03/2021 | 26/02/2021 | 27/04/2021 | 23/11/2021 | 02/12/2021 | 615,00 | 219 | 134.685,00 |
| | 2021 | 21011336 | 12/03/2021 | 216,87 | 15/03/2021 | 12/03/2021 | 11/05/2021 | 23/07/2021 | 03/11/2021 | 177,76 | 176 | 31.285,76 |
| | 2021 | 21020118 | 28/04/2021 | 655,87 | 06/12/2021 | 23/11/2021 | 24/01/2022 | 16/12/2021 | 21/12/2021 | 537,60 | -32 | - 17.203,20 |
| | 2021 | 21039817 | 26/08/2021 | 1.969,81 | 27/08/2021 | 27/08/2021 | 26/10/2021 | 20/12/2021 | 21/12/2021 | 224,98 | 56 | 12.598,88 |
| | 2021 | 21039817 | 26/08/2021 | 1.969,81 | 27/08/2021 | 27/08/2021 | 26/10/2021 | 20/12/2021 | 21/12/2021 | 1.389,62 | 56 | 77.818,72 |
| | 2021 | 21040047 | 30/08/2021 | 2.440,00 | 20/12/2021 | 23/11/2021 | 24/01/2022 | 20/12/2021 | 21/12/2021 | 2.000,00 | -32 | - 64.000,00 |
| | 2021 | 21040458 | 01/09/2021 | 408,70 | 14/10/2021 | 01/09/2021 | 01/11/2021 | 21/10/2021 | 03/11/2021 | 335,00 | 3 | 1.005,00 |
| MOD. COR607 - 026897/001 | | | | | | | | | | | | |
| | 2021 | 21041394 | 08/09/2021 | 444,60 | 20/09/2021 | 09/09/2021 | 08/11/2021 | 20/12/2021 | 21/12/2021 | 444,60 | 43 | 19.117,80 |
| | 2021 | 21041395 | 08/09/2021 | 511,12 | 03/12/2021 | 23/11/2021 | 24/01/2022 | 16/12/2021 | 21/12/2021 | 418,95 | -32 | - 13.406,40 |
| | 2021 | 21045652 | 04/10/2021 | 706,93 | 21/10/2021 | 04/10/2021 | 03/12/2021 | 25/10/2021 | 03/11/2021 | 579,45 | -30 | - 17.383,50 |
| | 2021 | 21045653 | 04/10/2021 | 542,41 | 21/10/2021 | 05/10/2021 | 06/12/2021 | 25/10/2021 | 03/11/2021 | 444,60 | -31 | - 13.782,60 |
| | 2021 | 21045654 | 04/10/2021 | 423,73 | 21/10/2021 | 05/10/2021 | 06/12/2021 | 25/10/2021 | 03/11/2021 | 347,32 | -31 | - 10.766,92 |
| | 2021 | 21045655 | 04/10/2021 | 2.244,90 | 21/10/2021 | 05/10/2021 | 06/12/2021 | 25/10/2021 | 03/11/2021 | 1.840,08 | -31 | - 57.042,48 |
| | 2021 | 21046314 | 07/10/2021 | 2.371,74 | 22/10/2021 | 07/10/2021 | 06/12/2021 | 25/10/2021 | 03/11/2021 | 1.944,05 | -33 | - 64.153,65 |
| | 2021 | 21046498 | 08/10/2021 | 4.880,00 | 25/10/2021 | 09/10/2021 | 08/12/2021 | 25/10/2021 | 03/11/2021 | 4.000,00 | -35 | - 140.000,00 |
| | 2021 | 21047087 | 12/10/2021 | 1.481,86 | 25/10/2021 | 13/10/2021 | 13/12/2021 | 25/10/2021 | 03/11/2021 | 1.214,64 | -39 | - 47.370,96 |
| | 2021 | 21047088 | 12/10/2021 | 2.042,28 | 15/10/2021 | 13/10/2021 | 13/12/2021 | 20/12/2021 | 21/12/2021 | 1.674,00 | 9 | 15.066,00 |
| | 2021 | 21047320 | 13/10/2021 | 4.710,66 | 25/10/2021 | 14/10/2021 | 13/12/2021 | 25/10/2021 | 03/11/2021 | 3.861,20 | -40 | - 154.448,00 |
| | 2021 | 21047521 | 14/10/2021 | 4.559,87 | 26/10/2021 | 15/10/2021 | 14/12/2021 | 26/10/2021 | 03/11/2021 | 3.737,60 | -41 | - 153.241,60 |
| | 2021 | 21047666 | 15/10/2021 | 556,32 | 25/10/2021 | 15/10/2021 | 14/12/2021 | 25/10/2021 | 03/11/2021 | 456,00 | -41 | - 18.696,00 |
| | 2021 | 21053702 | 15/11/2021 | 9.076,31 | 19/11/2021 | 16/11/2021 | 17/01/2022 | 19/11/2021 | 02/12/2021 | 7.439,60 | -44 | - 327.342,40 |
| 4162 SHIMADZU ITALIA SRL | | | | | | | | | | | | |
| | 2021 | 3250002714 | 14/10/2021 | 2.354,60 | 10/11/2021 | 18/10/2021 | 17/12/2021 | 18/11/2021 | 02/12/2021 | 1.930,00 | -15 | - 28.950,00 |
| 4185 DIATECH LABLINE SRL | | | | | | | | | | | | |
| | 2021 | 477/PA | 15/06/2021 | 1.598,69 | 16/06/2021 | 15/06/2021 | 16/08/2021 | 12/10/2021 | 03/11/2021 | 1.310,40 | 81 | 106.142,40 |
| | 2021 | 513/PA | 21/06/2021 | 489,70 | 22/06/2021 | 21/06/2021 | 20/08/2021 | 12/10/2021 | 03/11/2021 | 401,38 | 75 | 30.103,50 |
| | 2021 | 513/PA | 21/06/2021 | 489,70 | 22/06/2021 | 21/06/2021 | 20/08/2021 | 12/10/2021 | 03/11/2021 | 0,01 | 75 | 0,75 |
| 4189 GIACOMO BEVILACQUA DITTA | | | | | | | | | | | | |
| | 2021 | 86/01 | 21/06/2021 | 240,95 | 22/06/2021 | 22/06/2021 | 22/07/2021 | 30/06/2021 | 27/10/2021 | 175,00 | 67 | 11.725,00 |
| | 2021 | 86/01 | 21/06/2021 | 240,95 | 22/06/2021 | 22/06/2021 | 22/07/2021 | 30/06/2021 | 27/10/2021 | 22,50 | 67 | 1.507,50 |
| 4257 TKM SRL | | | | | | | | | | | | |
| | 2021 | 2713 | 17/06/2021 | 4.294,40 | 01/07/2021 | 29/06/2021 | 30/08/2021 | 01/10/2021 | 03/11/2021 | 3.520,00 | 67 | 235.840,00 |
| | 2021 | 3655 | 20/09/2021 | 3.352,56 | 26/10/2021 | 03/10/2021 | 02/12/2021 | 26/10/2021 | 03/11/2021 | 2.748,00 | -29 | - 79.692,00 |
| 4306 TRA.SER SRL | | | | | | | | | | | | |
| | 2021 | 147/21 | 26/02/2021 | 3.416,00 | 20/05/2021 | 27/02/2021 | 28/04/2021 | 25/05/2021 | 21/12/2021 | 2.800,00 | 237 | 663.600,00 |
| | 2021 | 433/21 | 28/04/2021 | 18.802,15 | 20/05/2021 | 28/04/2021 | 28/06/2021 | 25/05/2021 | 21/12/2021 | 15.411,60 | 177 | 2.727.853,20 |
| | 2021 | 434/21 | 28/04/2021 | 3.416,00 | 20/05/2021 | 28/04/2021 | 28/06/2021 | 25/05/2021 | 02/12/2021 | 249,99 | 158 | 39.498,42 |
| | 2021 | 434/21 | 28/04/2021 | 3.416,00 | 20/05/2021 | 28/04/2021 | 28/06/2021 | 25/05/2021 | 02/12/2021 | 2.550,01 | 158 | 402.901,58 |
| | 2021 | 435/21 | 28/04/2021 | 2.365,58 | 20/05/2021 | 28/04/2021 | 28/06/2021 | 25/05/2021 | 02/12/2021 | 1.939,00 | 158 | 306.362,00 |
| | 2021 | 437/21 | 28/04/2021 | 305,00 | 20/05/2021 | 28/04/2021 | 28/06/2021 | 25/05/2021 | 02/12/2021 | 250,00 | 158 | 39.500,00 |
| | 2021 | 453/21 | 28/04/2021 | 305,00 | 11/05/2021 | 28/04/2021 | 28/06/2021 | 25/05/2021 | 02/12/2021 | 250,00 | 158 | 39.500,00 |
| | 2021 | 607/21 | 26/05/2021 | 2.106,94 | 24/06/2021 | 29/05/2021 | 28/07/2021 | 01/07/2021 | 21/12/2021 | 1.727,00 | 146 | 252.142,00 |
| | 2021 | 608/21 | 26/05/2021 | 414,80 | 24/06/2021 | 28/05/2021 | 27/07/2021 | 01/07/2021 | 21/12/2021 | 340,00 | 147 | 49.980,00 |
| | 2021 | 766/21 | 29/06/2021 | 2.094,74 | 01/07/2021 | 01/07/2021 | 30/08/2021 | 01/07/2021 | 21/12/2021 | 1.717,00 | 113 | 194.021,00 |
| | 2021 | 767/21 | 29/06/2021 | 414,80 | 01/07/2021 | 01/07/2021 | 30/08/2021 | 01/07/2021 | 02/12/2021 | 340,00 | 94 | 31.960,00 |
| | 2021 | 768/21 | 29/06/2021 | 305,00 | 01/07/2021 | 01/07/2021 | 30/08/2021 | 01/07/2021 | 02/12/2021 | 250,00 | 94 | 23.500,00 |
| | 2021 | 947/21 | 28/07/2021 | 2.307,02 | 30/08/2021 | 29/07/2021 | 27/09/2021 | 31/08/2021 | 21/12/2021 | 1.891,00 | 85 | 160.735,00 |
| | 2021 | 948/21 | 28/07/2021 | 158,60 | 29/07/2021 | 29/07/2021 | 27/09/2021 | 03/08/2021 | 21/12/2021 | 130,00 | 85 | 11.050,00 |
| | 2021 | 949/21 | 28/07/2021 | 305,00 | 30/08/2021 | 29/07/2021 | 27/09/2021 | 31/08/2021 | 02/12/2021 | 250,00 | 66 | 16.500,00 |
| | 2021 | 1027/21 | 20/08/2021 | 1.943,46 | 27/08/2021 | 20/08/2021 | 19/10/2021 | 31/08/2021 | 21/12/2021 | 1.371,08 | 63 | 86.378,04 |
| | 2021 | 1027/21 | 20/08/2021 | 1.943,46 | 27/08/2021 | 20/08/2021 | 19/10/2021 | 31/08/2021 | 02/12/2021 | 221,92 | 44 | 9.764,48 |
| | 2021 | 1028/21 | 20/08/2021 | 170,80 | 27/08/2021 | 20/08/2021 | 19/10/2021 | 31/08/2021 | 21/12/2021 | 140,00 | 63 | 8.820,00 |

| | | | | | | | | | | | | |
|---|---|---|---|---|---|---|---|---|---|---|---|---|
| 4378 MELISSA SOC.COOP. | | | | | | | | | | | | |
| | 2021 | 1451 | 16/12/2021 | 7.412,72 | 20/12/2021 | 18/12/2021 | 16/02/2022 | 20/12/2021 | 21/12/2021 | 5.829,64 | -57 | - 332.289,48 |
| | 2021 | 1451 | 16/12/2021 | 7.412,72 | 20/12/2021 | 18/12/2021 | 16/02/2022 | 20/12/2021 | 21/12/2021 | 276,36 | -57 | - 15.752,52 |
| 4399 CARLO ERBA REAGENTS SRL | | | | | | | | | | | | |
| | 2021 | 2121033727 | 03/09/2021 | 363,80 | 21/10/2021 | 29/09/2021 | 29/11/2021 | 25/10/2021 | 03/11/2021 | 298,20 | -25 | - 7.455,00 |
| | 2021 | 2121036705 | 23/09/2021 | 99,55 | 08/10/2021 | 24/09/2021 | 23/11/2021 | 12/10/2021 | 03/11/2021 | 81,60 | -20 | - 1.632,00 |
| | 2021 | 2121037388 | 27/09/2021 | 480,68 | 08/10/2021 | 27/09/2021 | 26/11/2021 | 12/10/2021 | 03/11/2021 | 394,00 | -23 | - 9.062,00 |
| | 2021 | 2121037669 | 29/09/2021 | 326,42 | 21/10/2021 | 29/09/2021 | 29/11/2021 | 25/10/2021 | 03/11/2021 | 267,56 | -25 | - 6.689,00 |
| | 2021 | 2121039242 | 11/10/2021 | 551,50 | 22/10/2021 | 12/10/2021 | 13/12/2021 | 25/10/2021 | 03/11/2021 | 452,05 | -38 | - 17.177,90 |
| | 2021 | 2121039244 | 11/10/2021 | 199,90 | 22/10/2021 | 12/10/2021 | 13/12/2021 | 25/10/2021 | 03/11/2021 | 163,85 | -38 | - 6.226,30 |
| | 2021 | 2121039813 | 14/10/2021 | 14,77 | 22/10/2021 | 14/10/2021 | 13/12/2021 | 25/10/2021 | 03/11/2021 | 12,11 | -40 | - 484,40 |
| | 2021 | 2121041775 | 28/10/2021 | 372,77 | 10/11/2021 | 28/10/2021 | 27/12/2021 | 10/11/2021 | 02/12/2021 | 305,55 | -25 | - 7.638,75 |
| | 2021 | 2121041776 | 28/10/2021 | 108,64 | 29/10/2021 | 28/10/2021 | 27/12/2021 | 04/11/2021 | 02/12/2021 | 89,05 | -25 | - 2.226,25 |
| | 2021 | 2121041777 | 28/10/2021 | 44,66 | 29/10/2021 | 28/10/2021 | 27/12/2021 | 04/11/2021 | 02/12/2021 | 36,61 | -25 | - 915,25 |
| | 2021 | 2121041778 | 28/10/2021 | 471,23 | 29/10/2021 | 28/10/2021 | 27/12/2021 | 04/11/2021 | 02/12/2021 | 386,25 | -25 | - 9.656,25 |
| | 2021 | 2121041779 | 28/10/2021 | 45,86 | 29/10/2021 | 28/10/2021 | 27/12/2021 | 04/11/2021 | 02/12/2021 | 37,59 | -25 | - 939,75 |
| | 2021 | 2121041780 | 28/10/2021 | 22,97 | 10/11/2021 | 28/10/2021 | 27/12/2021 | 10/11/2021 | 02/12/2021 | 18,83 | -25 | - 470,75 |
| | 2021 | 2121041782 | 28/10/2021 | 1.821,16 | 29/10/2021 | 28/10/2021 | 27/12/2021 | 04/11/2021 | 02/12/2021 | 1.492,75 | -25 | - 37.318,75 |
| | 2021 | 2121041783 | 28/10/2021 | 471,23 | 29/10/2021 | 28/10/2021 | 27/12/2021 | 04/11/2021 | 02/12/2021 | 386,25 | -25 | - 9.656,25 |
| | 2021 | 2121042326 | 03/11/2021 | 480,68 | 11/11/2021 | 03/11/2021 | 03/01/2022 | 18/11/2021 | 02/12/2021 | 394,00 | -31 | - 12.214,00 |
| | 2021 | 2121046117 | 26/11/2021 | 39,28 | 03/12/2021 | 26/11/2021 | 25/01/2022 | 16/12/2021 | 21/12/2021 | 32,20 | -35 | - 1.127,00 |
| | 2021 | 2121046118 | 26/11/2021 | 489,63 | 10/12/2021 | 26/11/2021 | 25/01/2022 | 16/12/2021 | 21/12/2021 | 401,34 | -35 | - 14.046,90 |
| | 2021 | 2121046119 | 26/11/2021 | 95,82 | 10/12/2021 | 26/11/2021 | 25/01/2022 | 16/12/2021 | 21/12/2021 | 78,54 | -35 | - 2.748,90 |
| | 2021 | 2121046557 | 29/11/2021 | 53,95 | 09/12/2021 | 29/11/2021 | 28/01/2022 | 16/12/2021 | 21/12/2021 | 44,22 | -38 | - 1.680,36 |
| | 2021 | 2121047176 | 02/12/2021 | 57,13 | 10/12/2021 | 03/12/2021 | 01/02/2022 | 16/12/2021 | 21/12/2021 | 46,83 | -42 | - 1.966,86 |
| 4445 AUTOSTRADE PER L'ITALIA | | | | | | | | | | | | |
| | 2021 | 900002551D | 30/01/2021 | 344,20 | 16/02/2021 | 30/01/2021 | 01/03/2021 | | 30/11/2021 | 282,13 | 244 | 68.839,72 |
| | 2021 | 900005539D | 28/02/2021 | 280,00 | 30/03/2021 | 28/02/2021 | 30/03/2021 | | 01/12/2021 | 229,51 | 216 | 49.574,16 |
| | 2021 | 900008547D | 30/03/2021 | 423,30 | 01/04/2021 | 30/03/2021 | 29/04/2021 | | 01/12/2021 | 346,97 | 186 | 64.536,42 |
| | 2021 | 900011452D | 30/04/2021 | 459,70 | 20/05/2021 | 30/04/2021 | 31/05/2021 | | 01/12/2021 | 376,80 | 155 | 58.404,00 |
| | 2021 | 900014478D | 30/05/2021 | 637,50 | 03/06/2021 | 30/05/2021 | 29/06/2021 | | 01/12/2021 | 522,54 | 125 | 65.317,50 |
| | 2021 | 900017609D | 30/06/2021 | 458,20 | 14/07/2021 | 30/06/2021 | 30/07/2021 | | 01/12/2021 | 375,57 | 94 | 35.303,58 |
| | 2021 | 900020772D | 30/07/2021 | 503,90 | 09/09/2021 | 30/07/2021 | 30/08/2021 | | 01/12/2021 | 413,03 | 64 | 26.433,92 |
| | 2021 | 900023785D | 30/08/2021 | 381,99 | 09/09/2021 | 30/08/2021 | 29/09/2021 | | 01/12/2021 | 313,11 | 33 | 10.332,63 |
| | 2021 | 000000018220043D | 30/09/2021 | 292,09 | 02/11/2021 | 01/10/2021 | 01/11/2021 | | 01/12/2021 | 239,42 | 1 | 239,42 |
| 4447 GENERON SPA | | | | | | | | | | | | |
| | 2021 | 000217/PA | 30/09/2021 | 3.535,85 | 21/10/2021 | 05/10/2021 | 06/12/2021 | 25/10/2021 | 03/11/2021 | 2.898,24 | -31 | - 89.845,44 |
| | 2021 | 000239/PA | 29/10/2021 | 990,38 | 18/11/2021 | 04/11/2021 | 03/01/2022 | 19/11/2021 | 02/12/2021 | 811,79 | -32 | - 25.977,28 |
| | 2021 | 000240/PA | 29/10/2021 | 183,41 | 18/11/2021 | 04/11/2021 | 03/01/2022 | 19/11/2021 | 02/12/2021 | 150,34 | -32 | - 4.810,88 |
| 4520 IN3DIAGNOSTIC SRL | | | | | | | | | | | | |
| | 2021 | FATTPA 60_21 | 06/12/2021 | 1.872,82 | 14/12/2021 | 07/12/2021 | 07/02/2022 | 16/12/2021 | 21/12/2021 | 1.535,10 | -46 | - 70.614,60 |
| 4525 ILLUMINA ITALY SRL | | | | | | | | | | | | |
| | 2021 | 7080025306 | 20/09/2021 | 6.713,11 | 14/10/2021 | 23/09/2021 | 22/11/2021 | 21/10/2021 | 03/11/2021 | 5.502,55 | -19 | - 104.548,45 |
| | 2021 | 7080025392 | 23/09/2021 | 8.634,55 | 14/10/2021 | 28/09/2021 | 29/11/2021 | 21/10/2021 | 03/11/2021 | 7.077,50 | -24 | - 169.860,00 |
| | 2021 | 7080025412 | 24/09/2021 | 16.348,98 | 14/10/2021 | 28/09/2021 | 29/11/2021 | 21/10/2021 | 03/11/2021 | 13.400,80 | -24 | - 321.619,20 |
| | 2021 | 7080025721 | 08/10/2021 | 58.246,77 | 21/10/2021 | 14/10/2021 | 13/12/2021 | 25/10/2021 | 03/11/2021 | 47.743,25 | -40 | - 1.909.730,00 |
| | 2021 | 7080025746 | 10/10/2021 | 1.616,62 | 21/10/2021 | 14/10/2021 | 13/12/2021 | 25/10/2021 | 03/11/2021 | 1.325,10 | -40 | - 53.004,00 |
| | 2021 | 7080026408 | 06/11/2021 | 195,87 | 12/11/2021 | 11/11/2021 | 10/01/2022 | 19/11/2021 | 02/12/2021 | 160,55 | -39 | - 6.261,45 |
| | 2021 | 7080026813 | 23/11/2021 | 27.428,77 | 10/12/2021 | 26/11/2021 | 25/01/2022 | 16/12/2021 | 21/12/2021 | 22.482,60 | -35 | - 786.891,00 |
| | 2021 | 7080027040 | 01/12/2021 | 168,06 | 10/12/2021 | 03/12/2021 | 01/02/2022 | 16/12/2021 | 21/12/2021 | 137,75 | -42 | - 5.785,50 |
| 4536 AGILENT TECHNOLOGIES ITALIA SPA | | | | | | | | | | | | |
| | 2021 | 199243018/357042/P1 | 22/09/2021 | 846,44 | 08/10/2021 | 22/09/2021 | 22/11/2021 | 14/10/2021 | 03/11/2021 | 693,80 | -18 | - 12.488,40 |
| 4571 RANDOX LABORATORIES LIMITED | | | | | | | | | | | | |
| | 2021 | 21733 | 29/10/2021 | 707,60 | 18/11/2021 | 09/11/2021 | 10/01/2022 | 24/11/2021 | 02/12/2021 | 580,00 | -37 | - 21.460,00 |
| | 2021 | 21892 | 14/11/2021 | 183,00 | 24/11/2021 | 24/11/2021 | 24/01/2022 | 02/12/2021 | 14/12/2021 | 150,00 | -40 | - 6.000,00 |
| | 2021 | 21946 | 14/11/2021 | 219,60 | 02/12/2021 | 24/11/2021 | 24/01/2022 | 16/12/2021 | 21/12/2021 | 180,00 | -33 | - 5.940,00 |
| 4581 BMD S.R.L | | | | | | | | | | | | |
| | 2021 | 126/21 | 22/10/2021 | 4.932,79 | 10/11/2021 | 09/11/2021 | 10/01/2022 | 18/11/2021 | 02/12/2021 | 4.043,27 | -37 | - 149.600,99 |
| 4586 NIPPON GASES INDUSTRIAL SRL | | | | | | | | | | | | |

| | | | | | | | | | | | | |
|---|---|---|---|---|---|---|---|---|---|---|---|---|
| | 2021 | 500263 | 31/01/2021 | 624,64 | 09/02/2021 | 03/02/2021 | 06/04/2021 | 04/11/2021 | 02/12/2021 | 512,00 | 242 | 123.904,00 |
| | 2021 | 501341 | 30/04/2021 | 437,98 | 13/05/2021 | 05/05/2021 | 05/07/2021 | 10/11/2021 | 02/12/2021 | 359,00 | 151 | 54.209,00 |
| | 2021 | 502163 | 30/06/2021 | 132,98 | 19/07/2021 | 05/07/2021 | 03/09/2021 | 10/11/2021 | 02/12/2021 | 109,00 | 90 | 9.810,00 |
| | 2021 | 503333 | 31/10/2021 | 400,16 | 18/11/2021 | 05/11/2021 | 04/01/2022 | 19/11/2021 | 02/12/2021 | 328,00 | -33 | - 10.824,00 |
| | 2021 | 503523 | 31/10/2021 | 663,03 | 18/11/2021 | 05/11/2021 | 04/01/2022 | 19/11/2021 | 02/12/2021 | 543,47 | -33 | - 17.934,51 |
| 4657 UNICHIM ASS. PER L'UNIFICAZIONE NEL SETTORE DELL' | | | | | | | | | | | | |
| | 2021 | 522 | 01/10/2021 | 212,00 | 10/11/2021 | 01/10/2021 | 01/10/2021 | 18/11/2021 | 02/12/2021 | 212,00 | 2 | 424,00 |
| 4681 MEDVET SRL | | | | | | | | | | | | |
| | 2021 | E137 | 30/04/2021 | 549,00 | 13/05/2021 | 07/05/2021 | 06/07/2021 | 26/10/2021 | 03/11/2021 | 450,00 | 120 | 54.000,00 |
| | 2021 | E219 | 30/06/2021 | 549,00 | 30/06/2021 | 30/06/2021 | 30/08/2021 | 26/10/2021 | 03/11/2021 | 450,00 | 66 | 29.700,00 |
| 4812 BIOSENSE SRL | | | | | | | | | | | | |
| | 2021 | 143/001 | 30/11/2021 | 402,60 | 09/12/2021 | 30/11/2021 | 31/01/2022 | 16/12/2021 | 21/12/2021 | 330,00 | -39 | - 12.870,00 |
| | 2021 | 144/001 | 30/11/2021 | 1.006,50 | 09/12/2021 | 30/11/2021 | 31/01/2022 | 16/12/2021 | 21/12/2021 | 825,00 | -39 | - 32.175,00 |
| 4984 PUBBLIFORMEZ SAS | | | | | | | | | | | | |
| | 2021 | 1222 | 25/10/2021 | 500,00 | 27/10/2021 | 25/10/2021 | 24/12/2021 | 27/10/2021 | 03/11/2021 | 500,00 | -51 | - 25.500,00 |
| 5169 ACQUEDOTTO DEL FIORA S.P.A. | | | | | | | | | | | | |
| | 2021 | 8021012000010620 | 20/09/2021 | 350,12 | 05/10/2021 | 22/09/2021 | 22/11/2021 | 02/12/2021 | 03/12/2021 | 316,87 | 12 | 3.802,44 |
| | 2021 | 8021012000012680 | 15/11/2021 | 305,24 | 02/12/2021 | 17/11/2021 | 17/01/2022 | 02/12/2021 | 03/12/2021 | 277,50 | -44 | - 12.210,00 |
| 5179 NUOVE ACQUE SPA | | | | | | | | | | | | |
| | 2021 | 50020210000003400 | 26/07/2021 | 176,28 | 29/07/2021 | 28/07/2021 | 27/09/2021 | 06/10/2021 | 03/11/2021 | 160,25 | 38 | 6.089,50 |
| | 2021 | 50020210000003800 | 27/09/2021 | - 24,09 | 05/10/2021 | 29/09/2021 | 29/11/2021 | 06/10/2021 | 03/11/2021 | - 21,90 | -25 | 547,50 |
| | 2021 | 50020210000006400 | 15/11/2021 | 152,63 | 24/11/2021 | 17/11/2021 | 17/01/2022 | 30/11/2021 | 03/12/2021 | 138,75 | -44 | - 6.105,00 |
| 5286 UNITED PARCEL SERVICE SRL | | | | | | | | | | | | |
| | 2021 | 202120181976 | 26/07/2021 | 369,36 | 06/10/2021 | 29/07/2021 | 27/09/2021 | | 31/12/2021 | 366,06 | 95 | 34.775,70 |
| | 2021 | 202120233615 | 21/09/2021 | 365,11 | 31/12/2021 | 24/09/2021 | 23/11/2021 | | 31/12/2021 | 356,97 | 38 | 13.564,86 |
| 5360 OLIVETTI S.P.A. | | | | | | | | | | | | |
| | 2021 | A20020211000035792 | 30/09/2021 | 97,20 | 15/10/2021 | 02/10/2021 | 01/12/2021 | 15/10/2021 | 03/11/2021 | 79,60 | -28 | - 2.228,80 |
| | 2021 | A20020211000035793 | 30/09/2021 | 377,69 | 15/10/2021 | 02/10/2021 | 01/12/2021 | 15/10/2021 | 03/11/2021 | 309,58 | -28 | - 8.668,24 |
| | 2021 | A20020211000035794 | 30/09/2021 | 380,64 | 15/10/2021 | 02/10/2021 | 01/12/2021 | 15/10/2021 | 03/11/2021 | 312,00 | -28 | - 8.736,00 |
| | 2021 | A20020211000035795 | 30/09/2021 | 3.101,24 | 15/10/2021 | 03/10/2021 | 02/12/2021 | 15/10/2021 | 03/11/2021 | 2.542,00 | -29 | - 73.718,00 |
| | 2021 | A20020211000035796 | 30/09/2021 | 123,22 | 15/10/2021 | 02/10/2021 | 01/12/2021 | 15/10/2021 | 03/11/2021 | 101,00 | -28 | - 2.828,00 |
| 5367 MICROBIOL SRL | | | | | | | | | | | | |
| | 2021 | 000346PA | 11/05/2021 | 797,88 | 12/05/2021 | 12/05/2021 | 12/07/2021 | 26/10/2021 | 03/11/2021 | 654,00 | 115 | 75.210,00 |
| | 2021 | 000347PA | 11/05/2021 | 305,73 | 12/05/2021 | 12/05/2021 | 12/07/2021 | 26/10/2021 | 03/11/2021 | 250,60 | 115 | 28.819,00 |
| | 2021 | 000380PA | 19/05/2021 | 473,82 | 20/05/2021 | 20/05/2021 | 19/07/2021 | 26/10/2021 | 03/11/2021 | 388,38 | 107 | 41.556,66 |
| | 2021 | 000472PA | 17/06/2021 | 797,88 | 21/06/2021 | 17/06/2021 | 16/08/2021 | 26/10/2021 | 03/11/2021 | 654,00 | 79 | 51.666,00 |
| | 2021 | 000811PA | 12/10/2021 | 106,40 | 25/10/2021 | 13/10/2021 | 13/12/2021 | 25/10/2021 | 03/11/2021 | 87,21 | -39 | - 3.401,19 |
| | 2021 | 000929PA | 08/11/2021 | 1.431,91 | 11/11/2021 | 08/11/2021 | 07/01/2022 | 11/11/2021 | 02/12/2021 | 1.173,70 | -36 | - 42.253,20 |
| | 2021 | 000980PA | 17/11/2021 | 9.039,98 | 19/11/2021 | 17/11/2021 | 17/01/2022 | 19/11/2021 | 02/12/2021 | 7.409,82 | -45 | - 333.441,90 |
| | 2021 | 000991PA | 23/11/2021 | 764,73 | 25/11/2021 | 23/11/2021 | 24/01/2022 | 02/12/2021 | 14/12/2021 | 626,83 | -39 | - 24.446,37 |
| | 2021 | 001002PA | 24/11/2021 | 821,82 | 25/11/2021 | 24/11/2021 | 24/01/2022 | 02/12/2021 | 14/12/2021 | 673,62 | -40 | - 26.944,80 |
| | 2021 | 001025PA | 30/11/2021 | 821,82 | 03/12/2021 | 01/12/2021 | 31/01/2022 | 16/12/2021 | 21/12/2021 | 673,62 | -40 | - 26.944,80 |
| 5846 CONSORZIO LEONARDO SERVIZI E LAVORI SOCIETA' COOP | | | | | | | | | | | | |
| | 2021 | 2632 | 06/07/2021 | 4.722,74 | 19/07/2021 | 12/07/2021 | 10/09/2021 | 25/10/2021 | 03/11/2021 | 3.871,10 | 54 | 209.039,40 |
| | 2021 | 2633 | 06/07/2021 | 3.174,29 | 19/07/2021 | 12/07/2021 | 10/09/2021 | 25/10/2021 | 03/11/2021 | 2.601,88 | 54 | 140.501,52 |
| | 2021 | 2634 | 06/07/2021 | 2.902,92 | 19/07/2021 | 13/07/2021 | 13/09/2021 | 25/10/2021 | 02/12/2021 | 2.379,44 | 82 | 195.114,08 |
| | 2021 | 3136 | 31/07/2021 | 4.722,74 | 30/08/2021 | 05/08/2021 | 04/10/2021 | 25/10/2021 | 03/11/2021 | 3.871,10 | 30 | 116.133,00 |
| | 2021 | 3138 | 31/07/2021 | 2.317,32 | 30/08/2021 | 07/08/2021 | 06/10/2021 | 25/10/2021 | 02/12/2021 | 1.899,44 | 57 | 108.268,08 |
| | 2021 | 3606 | 06/09/2021 | 4.722,74 | 26/10/2021 | 06/09/2021 | 05/11/2021 | 26/10/2021 | 03/11/2021 | 3.871,10 | -2 | - 7.742,20 |
| | 2021 | 3607 | 06/09/2021 | 3.174,29 | 26/10/2021 | 06/09/2021 | 05/11/2021 | 26/10/2021 | 03/11/2021 | 2.601,88 | -2 | - 5.203,76 |
| | 2021 | 3608 | 06/09/2021 | 2.317,32 | 25/10/2021 | 06/09/2021 | 05/11/2021 | 26/10/2021 | 02/12/2021 | 1.899,44 | 27 | 51.284,88 |
| | 2021 | 4117 | 30/09/2021 | 4.722,74 | 25/10/2021 | 07/10/2021 | 06/12/2021 | 26/10/2021 | 03/11/2021 | 3.871,10 | -33 | - 127.746,30 |
| | 2021 | 4118 | 30/09/2021 | 3.174,29 | 26/10/2021 | 07/10/2021 | 06/12/2021 | 26/10/2021 | 03/11/2021 | 2.601,88 | -33 | - 85.862,04 |
| | 2021 | 4119 | 30/09/2021 | 2.317,32 | 26/10/2021 | 07/10/2021 | 06/12/2021 | 26/10/2021 | 02/12/2021 | 1.899,44 | -4 | - 7.597,76 |
| | 2021 | 4847 | 31/10/2021 | 5.857,34 | 18/11/2021 | 12/11/2021 | 11/01/2022 | 24/11/2021 | 14/12/2021 | 4.801,10 | -28 | - 134.430,80 |
| | 2021 | 4848 | 31/10/2021 | 3.540,29 | 18/11/2021 | 12/11/2021 | 11/01/2022 | 24/11/2021 | 02/12/2021 | 2.901,88 | -40 | - 116.075,20 |
| | 2021 | 4849 | 31/10/2021 | 2.561,32 | 18/11/2021 | 12/11/2021 | 11/01/2022 | 24/11/2021 | 02/12/2021 | 2.099,44 | -40 | - 83.977,60 |
| 5874 AD MAIORA SRL | | | | | | | | | | | | |
| | 2021 | 27 | 08/07/2021 | 583,00 | 15/07/2021 | 08/07/2021 | 06/09/2021 | 12/11/2021 | 02/12/2021 | 530,00 | 87 | 46.110,00 |

| | | | | | | | | | | | | |
|---|---|---|---|---|---|---|---|---|---|---|---|---|
| 5875 DUSSMANN SERVICE SRL | | | | | | | | | | | | |
| | 2021 | 32128613 | 31/08/2021 | 24.517,57 | 14/10/2021 | 02/09/2021 | 01/11/2021 | 25/10/2021 | 21/12/2021 | 20.096,37 | 50 | 1.004.818,50 |
| | 2021 | 32132344 | 30/09/2021 | 24.517,57 | 21/10/2021 | 01/10/2021 | 30/11/2021 | 25/10/2021 | 21/12/2021 | 20.096,37 | 21 | 422.023,77 |
| 5876 LA CASCINA GLOBAL SERVICE SRL | | | | | | | | | | | | |
| | 2021 | R521001470 | 31/08/2021 | 1.331,80 | 21/10/2021 | 01/09/2021 | 01/11/2021 | 25/10/2021 | 03/11/2021 | 1.091,64 | 3 | 3.274,92 |
| | 2021 | R521001471 | 31/08/2021 | 2.712,21 | 21/10/2021 | 01/09/2021 | 01/11/2021 | 25/10/2021 | 03/11/2021 | 2.223,12 | 3 | 6.669,36 |
| | 2021 | R521001577 | 30/09/2021 | 2.712,21 | 21/10/2021 | 04/10/2021 | 03/12/2021 | 25/10/2021 | 03/11/2021 | 2.223,12 | -30 | - 66.693,60 |
| | 2021 | R521001578 | 30/09/2021 | 1.331,80 | 21/10/2021 | 04/10/2021 | 03/12/2021 | 25/10/2021 | 03/11/2021 | 1.091,64 | -30 | - 32.749,20 |
| | 2021 | R521001720 | 31/10/2021 | 2.712,21 | 18/11/2021 | 03/11/2021 | 03/01/2022 | 24/11/2021 | 02/12/2021 | 2.223,12 | -31 | - 68.916,72 |
| | 2021 | R521001721 | 31/10/2021 | 1.331,80 | 18/11/2021 | 03/11/2021 | 03/01/2022 | 24/11/2021 | 02/12/2021 | 1.051,91 | -31 | - 32.609,21 |
| | 2021 | R521001721 | 31/10/2021 | 1.331,80 | 18/11/2021 | 03/11/2021 | 03/01/2022 | 24/11/2021 | 02/12/2021 | 39,73 | -31 | - 1.231,63 |
| 5884 CAMPUSTORE S.R.L | | | | | | | | | | | | |
| | 2021 | 45104 | 29/07/2021 | 1.464,00 | 30/09/2021 | 29/07/2021 | 27/09/2021 | 21/10/2021 | 03/11/2021 | 1.200,00 | 37 | 44.400,00 |
| 5886 PA.COM S.R.L S | | | | | | | | | | | | |
| | 2021 | 407 | 28/09/2021 | 1.740,94 | 01/12/2021 | 28/09/2021 | 29/11/2021 | 20/12/2021 | 21/12/2021 | 1.427,00 | 24 | 34.248,00 |
| 5887 JUNGHEINRICH ITALIANA S.R.L | | | | | | | | | | | | |
| | 2021 | 220499 | 29/10/2021 | 5.040,06 | 09/11/2021 | 31/10/2021 | 30/12/2021 | 10/11/2021 | 02/12/2021 | 4.131,20 | -28 | - 115.673,60 |
| 5888 CARRELLI.IT | | | | | | | | | | | | |
| | 2021 | FP2/95 | 31/08/2021 | 1.555,50 | 27/10/2021 | 31/08/2021 | 01/11/2021 | 28/10/2021 | 03/11/2021 | 1.275,00 | 4 | 5.100,00 |
| 5890 BRICOMAN ITALIA S.R.L SOCIETA' A SOCIO UNICO | | | | | | | | | | | | |
| | 2021 | 116010007461 | 16/09/2021 | 26,90 | 26/10/2021 | 16/09/2021 | 15/11/2021 | 04/11/2021 | 02/12/2021 | 22,05 | 17 | 374,85 |
| | 2021 | 116230011053 | 28/09/2021 | 73,45 | 26/10/2021 | 28/09/2021 | 29/11/2021 | 04/11/2021 | 02/12/2021 | 60,20 | 5 | 301,00 |
| | 2021 | 116230011992 | 21/10/2021 | 292,80 | 26/10/2021 | 22/10/2021 | 21/12/2021 | 04/11/2021 | 02/12/2021 | 239,99 | -19 | - 4.559,81 |
| | 2021 | 116230011992 | 21/10/2021 | 292,80 | 26/10/2021 | 22/10/2021 | 21/12/2021 | 04/11/2021 | 02/12/2021 | 0,01 | -19 | - 0,19 |
| | 2021 | 116240012067 | 07/10/2021 | 29,69 | 26/10/2021 | 08/10/2021 | 07/12/2021 | 04/11/2021 | 02/12/2021 | 24,34 | -5 | - 121,70 |
| 5891 SPOLAOR DINO | | | | | | | | | | | | |
| | 2021 | 174 | 21/09/2021 | 210,00 | 08/11/2021 | 21/09/2021 | 22/11/2021 | 08/11/2021 | 02/12/2021 | 210,00 | 12 | 2.520,00 |
| 5892 GRAFICARTE ROMA S.R.L | | | | | | | | | | | | |
| | 2021 | 349 | 30/07/2021 | 1.091,90 | 20/10/2021 | 31/07/2021 | 29/09/2021 | 20/10/2021 | 03/11/2021 | 895,00 | 35 | 31.325,00 |
| 5894 TANDEM COOPERATIVA SOCIALE ONLUS | | | | | | | | | | | | |
| | 2021 | 346 | 09/08/2021 | 439,20 | 04/11/2021 | 09/08/2021 | 08/10/2021 | 04/11/2021 | 02/12/2021 | 360,00 | 55 | 19.800,00 |
| 5902 DOCTOR SHOP S.R.L | | | | | | | | | | | | |
| | 2021 | 51556/V | 13/09/2021 | 49,59 | 31/12/2021 | 13/09/2021 | 13/09/2021 | | 31/12/2021 | 49,59 | 49 | 2.429,91 |
| 5905 LEADER SERVICE SOC. COOP. | | | | | | | | | | | | |
| | 2021 | 201616 | 28/09/2021 | 25.159,15 | 19/11/2021 | 28/09/2021 | 29/11/2021 | 06/12/2021 | 14/12/2021 | 20.622,25 | 17 | 350.578,25 |
| | 2021 | 261150 | 30/09/2021 | 25.159,15 | 19/11/2021 | 09/10/2021 | 08/12/2021 | 06/12/2021 | 14/12/2021 | 20.622,25 | 6 | 123.733,50 |
| | 2021 | 368166 | 31/10/2021 | 25.159,15 | 19/11/2021 | 08/11/2021 | 07/01/2022 | 06/12/2021 | 14/12/2021 | 20.622,25 | -24 | - 494.934,00 |
| | 2021 | 455094 | 30/11/2021 | 25.159,15 | 16/12/2021 | 03/12/2021 | 01/02/2022 | 16/12/2021 | 21/12/2021 | 20.622,25 | -42 | - 866.134,50 |
| 5907 EUROLAB SAS DI P.BIANCHI E C. | | | | | | | | | | | | |
| | 2021 | 2021/399 | 30/07/2021 | 185,24 | 11/11/2021 | 07/08/2021 | 06/10/2021 | 11/11/2021 | 02/12/2021 | 151,84 | 57 | 8.654,88 |
| 5909 CORBIANCO FRANCESCA AZIENDA AGRICOLA GIOCONDA | | | | | | | | | | | | |
| | 2021 | 4 | 25/10/2021 | 2.440,00 | 15/11/2021 | 26/10/2021 | 30/11/2021 | 15/11/2021 | 02/12/2021 | 2.440,00 | -23 | - 56.120,00 |
| 5912 FDSTORE SRL | | | | | | | | | | | | |
| | 2021 | 6244 | 07/12/2021 | 24.107,20 | 14/12/2021 | 13/12/2021 | 11/02/2022 | 16/12/2021 | 21/12/2021 | 19.760,00 | -52 | - 1.027.520,00 |
| 9889 VIVENDA SRL | | | | | | | | | | | | |
| | 2021 | 1093 | 27/10/2021 | 951,60 | 14/12/2021 | 27/10/2021 | 27/12/2021 | 14/12/2021 | 21/12/2021 | 780,00 | -5 | - 3.900,00 |
| | 2021 | 1094 | 27/10/2021 | 951,60 | 14/12/2021 | 27/10/2021 | 27/12/2021 | 14/12/2021 | 21/12/2021 | 780,00 | -5 | - 3.900,00 |
| 992452 FORNITURE CONDIZIONAMENTO S.R.L. | | | | | | | | | | | | |
| | 2021 | 2570/00 | 20/04/2021 | 241,56 | 29/04/2021 | 21/04/2021 | 21/04/2021 | | 01/12/2021 | 198,00 | 164 | 32.472,00 |
| 992462 TEBU-BIO SRL | | | | | | | | | | | | |
| | 2021 | ITPA2100221 | 28/07/2021 | 990,64 | 30/09/2021 | 30/07/2021 | 28/09/2021 | 25/10/2021 | 03/11/2021 | 812,00 | 36 | 29.232,00 |
| 992463 H2O SRL | | | | | | | | | | | | |
| | 2021 | 002537/S | 07/09/2021 | 436,86 | 27/10/2021 | 08/09/2021 | 08/11/2021 | 04/11/2021 | 21/12/2021 | 358,08 | 44 | 15.755,52 |
| | 2021 | 000336/FE | 03/09/2021 | 197,64 | 27/10/2021 | 03/09/2021 | 02/11/2021 | 04/11/2021 | 21/12/2021 | 162,00 | 49 | 7.938,00 |
| 992476 E-Rent Srl | | | | | | | | | | | | |
| | 2021 | 724-21 | 11/11/2021 | 90,00 | 31/12/2021 | 11/11/2021 | 31/12/2021 | | 31/12/2021 | 90,00 | -10 | - 900,00 |
| 992478 Albergo Ristorante dei F.lli Fabbrini Srl | | | | | | | | | | | | |
| | 2021 | 240\1 | 30/11/2021 | 240,00 | 31/12/2021 | 02/12/2021 | 31/01/2022 | | 31/12/2021 | 240,00 | -31 | - 7.440,00 |
| TOTALI | | | | | | | | | | **11.415.864,36** | | **50.258.698,95** |

| Indicatore di tempestività dei pagamenti anno 2021 (espresso in giorni) | 4 |
|---|---|

**NORMATIVA DI RIFERIMENTO**:

- art. 33 Decreto Leg.vo 14 marzo 2013 n. 33
- art. 8 e art. 41 D.L. 24 aprile 2014 n. 66 convertito con modificazioni dalla legge 23 giugno 2014 n. 89
- art. 9 DPCM del 22 settembre 2014
- art. 4 comma 4 del D.L. 19 giugno 2015 n. 78
- Circolare MEF n. 22 del 22/07/2015

L'**indicatore di tempestivita' dei pagamenti** di cui ai commi 1 e 2 dell'art. 9 del DPCM del 22 settembre 2014 e' calcolato come la somma, per ciascuna fattura emessa a titolo corrispettivo di una transazione commerciale, dei giorni effettivi intercorrenti tra la data di scadenza della fattura o richiesta equivalente di pagamento e la data di pagamento ai fornitori moltiplicata per l'importo dovuto, rapportata alla somma degli importi pagati nel periodo di riferimento. Dal calcolo sono stati esclusi i periodi in cui la somma è risultata essere inesigibile; pertanto la data scadenza è stata ridefinita con decorrenza termini di pagamento dal momento in cui le somme stesse sono divenute esigibili.

Allegato 7

Istituto Zooprofilattico Sperimentale
del Lazio e della Toscana *M. Aleandri*

UNITÀ OPERATIVA
ECONOMICO FINANZIARIA

# BILANCIO DI ESERCIZIO 2021
# SIOPE



| | |
|---|---|
| **Ente Codice** | 000081212000000 |
| **Ente Descrizione** | ISTITUTO ZOOPROFILATTICO SPERIMENTALE DEL LAZIO E DELLA TOSCANA (GESTIONE UNICA) |
| **Categoria** | Strutture sanitarie |
| **Sotto Categoria** | ISTITUTI ZOOPROFILATTICI SPERIMENTALI |
| **Periodo** | ANNUALE 2021 |
| **Prospetto** | INCASSI |
| **Tipo Report** | Semplice |
| **Data ultimo aggiornamento** | 23-giu-2022 |
| **Data stampa** | 28-giu-2022 |
| **Importi in EURO** | |

**000081212000000 - ISTITUTO ZOOPROFILATTICO SPERIMENTALE DEL LAZIO E DELLA TOSCANA (GESTIONE UNICA)**

| | | Importo nel periodo | Importo a tutto il periodo |
|---|---|---|---|
| **ENTRATE DERIVANTI DALLA PRESTAZIONE DI SERVIZI** | | **6.472.408,73** | **6.472.408,73** |
| 1400 | Entrate per prestazioni sanitarie e sociosanitarie a rilevanza sanitaria ad altre Amministrazioni pubbliche | 1.835.896,51 | 1.835.896,51 |
| 1500 | Entrate per prestazioni sanitarie erogate a soggetti privati | 4.636.111,19 | 4.636.111,19 |
| 1700 | Entrate per prestazioni non sanitarie | 401,03 | 401,03 |
| **CONTRIBUTI E TRASFERIMENTI CORRENTI** | | **37.854.193,27** | **37.854.193,27** |
| 2101 | Contributi e trasferimenti correnti da Stato | 8.285.924,06 | 8.285.924,06 |
| 2102 | Contributi e trasferimenti correnti da Regione e Prov. Autonoma per quota fondo sanitario regionale indistinto | 28.623.396,35 | 28.623.396,35 |
| 2103 | Contributi e trasferimenti correnti da Regione e Prov. Autonoma per quota fondo sanitario regionale vincolato | 66.617,80 | 66.617,80 |
| 2104 | Contributi e trasferimenti correnti da Regione e Prov. Autonoma extra fondo sanitario vincolato | 138.337,87 | 138.337,87 |
| 2105 | Altri contributi e trasferimenti correnti da Regione e Prov. Autonoma | 128.372,60 | 128.372,60 |
| 2199 | Contributi e trasferimenti correnti da altre Amministrazioni pubbliche | 478.250,00 | 478.250,00 |
| 2201 | Contributi e trasferimenti correnti da Imprese | 65.173,00 | 65.173,00 |
| 2203 | Contributi e trasferimenti correnti da Famiglie | 2.586,07 | 2.586,07 |
| 2301 | Contributi e trasferimenti correnti da Unione Europea | 65.535,52 | 65.535,52 |
| **ALTRE ENTRATE CORRENTI** | | **744.003,17** | **744.003,17** |
| 3102 | Rimborsi spese per personale comandato | 291.612,44 | 291.612,44 |
| 3105 | Riscossioni IVA | 186.359,54 | 186.359,54 |
| 3106 | Altri concorsi, recuperi e rimborsi | 253.500,64 | 253.500,64 |
| 3202 | Interessi attivi | 0,13 | 0,13 |
| 3204 | Altri proventi | 12.530,42 | 12.530,42 |
| **OPERAZIONI FINANZIARIE** | | **28.816,85** | **28.816,85** |
| 6400 | Depositi cauzionali | 13.496,23 | 13.496,23 |
| 6911 | Ritenute previdenziali e assistenziali al personale | 15.320,62 | 15.320,62 |
| **INCASSI DA REGOLARIZZARE** | | **0,00** | **0,00** |
| 9999 | Altri incassi da regolarizzare (riscossioni codificate dal cassiere) | 0,00 | 0,00 |
| **TOTALE INCASSI** | | **45.099.422,02** | **45.099.422,02** |

| | |
|---|---|
| **Ente Codice** | 000081212000000 |
| **Ente Descrizione** | ISTITUTO ZOOPROFILATTICO SPERIMENTALE DEL LAZIO E DELLA TOSCANA (GESTIONE UNICA) |
| **Categoria** | Strutture sanitarie |
| **Sotto Categoria** | ISTITUTI ZOOPROFILATTICI SPERIMENTALI |
| **Periodo** | ANNUALE 2021 |
| **Prospetto** | PAGAMENTI |
| **Tipo Report** | Semplice |
| **Data ultimo aggiornamento** | 23-giu-2022 |
| **Data stampa** | 28-giu-2022 |
| **Importi in EURO** | |

**000081212000000 - ISTITUTO ZOOPROFILATTICO SPERIMENTALE DEL LAZIO E DELLA TOSCANA (GESTIONE UNICA)**

| | | Importo nel periodo | Importo a tutto il periodo |
|---|---|---|---|
| **PERSONALE** | | **21.923.494,05** | **21.923.494,05** |
| 1103 | Competenze a favore del personale a tempo indeterminato, al netto degli arretrati attribuiti | 13.952.494,90 | 13.952.494,90 |
| 1105 | Competenze a favore del personale a tempo determinato, al netto degli arretrati attribuiti | 54.253,00 | 54.253,00 |
| 1203 | Altre ritenute al personale per conto di terzi | 160.462,78 | 160.462,78 |
| 1204 | Ritenute previdenziali e assistenziali al personale a tempo indeterminato | 7.604.401,71 | 7.604.401,71 |
| 1401 | Borse di studio e sussidi per il personale | 57.600,00 | 57.600,00 |
| 1501 | Trattamento di missione e rimborsi spese viaggi | 4.891,74 | 4.891,74 |
| 1503 | Rimborsi spese per personale comandato | 35.035,77 | 35.035,77 |
| 1599 | Altri oneri per il personale | 54.354,15 | 54.354,15 |
| **ACQUISTO DI BENI** | | **4.407.003,34** | **4.407.003,34** |
| 2110 | Materiali e prodotti per uso veterinario | 33.175,01 | 33.175,01 |
| 2113 | Prodotti chimici | 4.048.907,14 | 4.048.907,14 |
| 2198 | Altri acquisti di beni sanitari | 10.840,00 | 10.840,00 |
| 2202 | Materiali di guardaroba, di pulizia e di convivenza in genere | 7.893,91 | 7.893,91 |
| 2203 | Combustibili, carburanti e lubrificanti | 207.121,67 | 207.121,67 |
| 2204 | Supporti informatici e cancelleria | 9.663,05 | 9.663,05 |
| 2205 | Pubblicazioni, giornali e riviste | 75.698,75 | 75.698,75 |
| 2298 | Altri beni non sanitari | 13.703,81 | 13.703,81 |
| **ACQUISTI DI SERVIZI** | | **5.576.178,50** | **5.576.178,50** |
| 3106 | Acquisti di servizi sanitari per farmaceutica da privati | 1.150,00 | 1.150,00 |
| 3136 | Consulenze, collaborazioni, interinale e altre prestazioni di lavoro sanitarie e sociosanitarie da privati | 522.753,54 | 522.753,54 |
| 3138 | Altri acquisti di servizi e prestazioni sanitarie da altre Amministrazioni pubbliche | 60.859,94 | 60.859,94 |
| 3203 | Consulenze, collaborazioni, interinale e altre prestazioni di lavoro non sanitarie da privati | 210.934,77 | 210.934,77 |
| 3204 | Servizi ausiliari e spese di pulizia | 300.509,16 | 300.509,16 |
| 3205 | Buoni pasto e mensa per il personale dipendente | 127.040,27 | 127.040,27 |
| 3208 | Utenze e canoni per telefonia e reti di trasmissione | 174.612,60 | 174.612,60 |
| 3209 | Utenze e canoni per energia elettrica | 688.451,25 | 688.451,25 |
| 3210 | Utenze e canoni per altri servizi | 33.848,77 | 33.848,77 |
| 3211 | Assicurazioni | 93.538,27 | 93.538,27 |
| 3213 | Corsi di formazione esternalizzata | 20.530,26 | 20.530,26 |
| 3219 | Spese legali | 77.569,38 | 77.569,38 |
| 3220 | Smaltimento rifiuti | 196.747,29 | 196.747,29 |
| 3221 | Manutenzione e riparazione agli impianti e macchinari | 2.134.636,20 | 2.134.636,20 |
| 3299 | Altre spese per servizi non sanitari | 932.996,80 | 932.996,80 |
| **CONTRIBUTI E TRASFERIMENTI** | | **202.621,62** | **202.621,62** |
| 4107 | Contributi e trasferimenti ad aziende sanitarie | 17.500,00 | 17.500,00 |
| 4113 | Contributi e trasferimenti a Enti di ricerca | 7.000,00 | 7.000,00 |
| 4198 | Contributi e trasferimenti ad altre Amministrazioni Pubbliche | 178.121,62 | 178.121,62 |
| **ALTRE SPESE CORRENTI** | | **4.701.162,08** | **4.701.162,08** |
| 5103 | Altri concorsi, recuperi e rimborsi a soggetti privati | 65.000,79 | 65.000,79 |
| 5201 | Noleggi | 99.107,69 | 99.107,69 |
| 5205 | Licenze software | 93.658,51 | 93.658,51 |
| 5308 | Altri oneri finanziari | 5.471,42 | 5.471,42 |
| 5401 | IRAP | 1.763.841,09 | 1.763.841,09 |
| 5404 | IVA | 2.016.185,51 | 2.016.185,51 |

**000081212000000 - ISTITUTO ZOOPROFILATTICO SPERIMENTALE DEL LAZIO E DELLA TOSCANA (GESTIONE UNICA)**

| | | Importo nel periodo | Importo a tutto il periodo |
|---|---|---|---|
| 5499 | Altri tributi | 355.591,54 | 355.591,54 |
| 5501 | Costituzione di fondi per il servizio economato in contanti | 42.921,20 | 42.921,20 |
| 5502 | Acquisti di beni e servizi con i fondi economali | 2.658,02 | 2.658,02 |
| 5503 | Indennita', rimborso spese ed oneri sociali per gli organi direttivi e Collegio sindacale | 243.844,68 | 243.844,68 |
| 5598 | Altri oneri della gestione corrente | 8.260,18 | 8.260,18 |
| 5599 | Altre spese correnti derivanti da sopravvenienze | 4.621,45 | 4.621,45 |
| **INVESTIMENTI FISSI** | | **1.913.633,26** | **1.913.633,26** |
| 6102 | Fabbricati | 474.235,66 | 474.235,66 |
| 6103 | Impianti e macchinari | 198.992,96 | 198.992,96 |
| 6104 | Attrezzature sanitarie e scientifiche | 1.093.786,23 | 1.093.786,23 |
| 6105 | Mobili e arredi | 29.864,45 | 29.864,45 |
| 6199 | Altri beni materiali | 47.139,31 | 47.139,31 |
| 6200 | Immobilizzazioni immateriali | 69.614,65 | 69.614,65 |
| **OPERAZIONI FINANZIARIE** | | **4.872.119,32** | **4.872.119,32** |
| 7300 | Depositi per spese contrattuali | 1.245,00 | 1.245,00 |
| 7910 | Ritenute erariali | 4.731.243,06 | 4.731.243,06 |
| 7912 | Altre ritenute al personale per conto di terzi | 139.631,26 | 139.631,26 |
| **PAGAMENTI DA REGOLARIZZARE** | | **0,00** | **0,00** |
| 9999 | ALTRI PAGAMENTI DA REGOLARIZZARE (pagamenti codificati dal cassiere) | 0,00 | 0,00 |
| **TOTALE PAGAMENTI** | | **43.596.212,17** | **43.596.212,17** |

| | |
|---|---|
| **Ente Codice** | 000081212000000 |
| **Ente Descrizione** | ISTITUTO ZOOPROFILATTICO SPERIMENTALE DEL LAZIO E DELLA TOSCANA (GESTIONE UNICA) |
| **Categoria** | Strutture sanitarie |
| **Sotto Categoria** | ISTITUTI ZOOPROFILATTICI SPERIMENTALI |
| **Periodo** | ANNUALE 2021 |
| **Prospetto** | INDICATORI ENTI |
| **Tipo Report** | Semplice |
| **Data ultimo aggiornamento** | 23-giu-2022 |
| **Data stampa** | 28-giu-2022 |
| **Importi in EURO** | |

**000081212000000 - ISTITUTO ZOOPROFILATTICO SPERIMENTALE DEL LAZIO E DELLA TOSCANA (GESTIONE UNICA)**

## Indicatori per composizione

### Indicatori Spese

#### Spese Totali

| | | Valore nel periodo | Valore a tutto il periodo |
|---|---|---|---|
| | Spese Correnti / Spese Totali | 0,84 | 0,84 |
| | Spesa Corrente Primaria / Spese Totali | 0,84 | 0,84 |
| | Spese Conto Capitale / Spese Totali | 0,04 | 0,04 |

#### Spese Correnti

| | | | |
|---|---|---|---|
| | Spesa per il Personale / Spese Correnti | 0,60 | 0,60 |
| | Trasferimenti Correnti / Spese Correnti | 0,01 | 0,01 |
| | Consumi Intermedi / Spese Correnti | 0,85 | 0,85 |

### Indicatori Entrate

| | | | |
|---|---|---|---|
| | Dipendenza da Trasferimenti | 0,84 | 0,84 |