

PREMESSA

Il Bilancio di esercizio è lo strumento di informazione patrimoniale, finanziaria ed economica dell'Istituto. Perché possa svolgere tale funzione, il Bilancio è stato redatto con chiarezza, così da rappresentare in modo veritiero e corretto la situazione patrimoniale e finanziaria dell'Istituto e il risultato economico dell'esercizio.

La valutazione delle voci di Bilancio è stata fatta ispirandosi ai principi di prudenza e competenza, tenendo conto della funzione economica dell'elemento attivo e passivo considerato e nella prospettiva della continuazione dell'attività.

L'applicazione del principio di prudenza ha comportato la valutazione individuale degli elementi componenti le singole poste o voci delle attività o passività, per evitare compensi tra perdite che dovevano essere riconosciute e utili da non riconoscere in quanto non realizzati.

In ottemperanza al principio di competenza, l'effetto delle operazioni e degli altri eventi è stato rilevato contabilmente e attribuito all'esercizio al quale tali operazioni ed eventi si riferiscono, e non a quello in cui si concretizzano i relativi movimenti di numerario (incassi e pagamenti).

VALORE DELLA PRODUZIONE

Il valore della produzione accoglie le componenti positive di reddito della gestione caratteristica, cioè i corrispettivi che l'Istituto ottiene dalla prestazione di servizi oggetto dell'attività tipica.

Per la valutazione dei ricavi è stato adottato il principio della prudenza e della competenza.

Il finanziamento dell'Istituto è assicurato:

- a) dallo Stato a carico del Fondo Sanitario Nazionale tenendo conto dei requisiti strutturali, tecnologici e dei livelli di funzionamento in relazione alle esigenze del territorio di competenza e delle attività da svolgere;
- b) dal Ministero della Salute per quanto previsto dall'art. 12 comma 2, lettera a), numero 4 del D. lgs. 502/1992 e successive modifiche;

- c) dalle Regioni e dalle Aziende Sanitarie Locali per le prestazioni poste a cariche delle stesse;
- d) dalle Aziende Sanitarie Locali con le quote degli introiti derivanti dai contributi riscossi per le prestazioni di ispezione e controllo sanitario.

Il finanziamento dell'Istituto è inoltre assicurato:

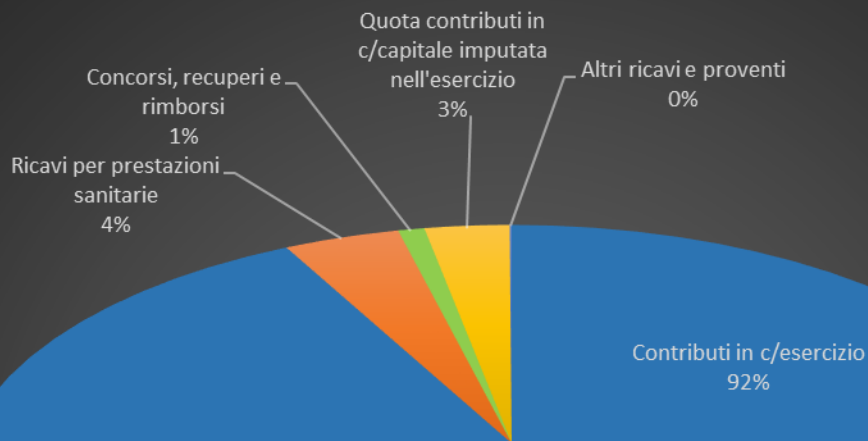
- a) da finanziamenti regionali per interventi ed azioni stabiliti dalla programmazione regionale;
- b) da finanziamenti statali e regionali per l'erogazione di servizi e compiti aggiuntivi a quelli menzionati dall'art. 3;
- c) da contributi di enti pubblici e privati, organizzazioni ed associazioni interessati alla difesa sanitaria del patrimonio zootecnico ed al miglioramento e controllo delle produzioni zootecniche ed alimentari;
- d) dai redditi del proprio patrimonio;
- e) dagli utili derivanti dalle attività di produzione;
- f) dagli introiti per la fornitura di servizi e per l'erogazione di prestazioni a pagamento sulla base di convenzioni o contratti di consulenza ad aziende singole o associate, enti, associazioni di produttori, organizzazioni pubbliche e private;
- g) da ogni altra entrata legittimamente precipita dall'istituto.

Quanto sopra esposto è disciplinato dall'art. 20 della Legge n. 14/2014 della Regione Lazio e dalla Legge n. 42/2014 della Regione Toscana adottate in applicazione del D. Lgs. 106/2012 recante norme di riordino degli Istituti Zooprofilattici Sperimentali.

Il Valore della Produzione per il Bilancio Economico Anno 2017 è pari ad **€ 40.318.152.**

Contributi in c/esercizio	37.167.650
Ricavi per prestazioni sanitarie	1.590.089
Concorsi, recuperi e rimborsi	363.031
Quota contributi in c/capitale imputata nell'esercizio	1.170.218
Altri ricavi e proventi	27.165
TOTALE	40.318.152

VALORE DELLA PRODUZIONE



■ Contributi in c/esercizio

■ Ricavi per prestazioni sanitarie

■ Concorsi, recuperi e rimborsi

■ Quota contributi in c/capitale imputata nell'esercizio

■ Altri ricavi e proventi

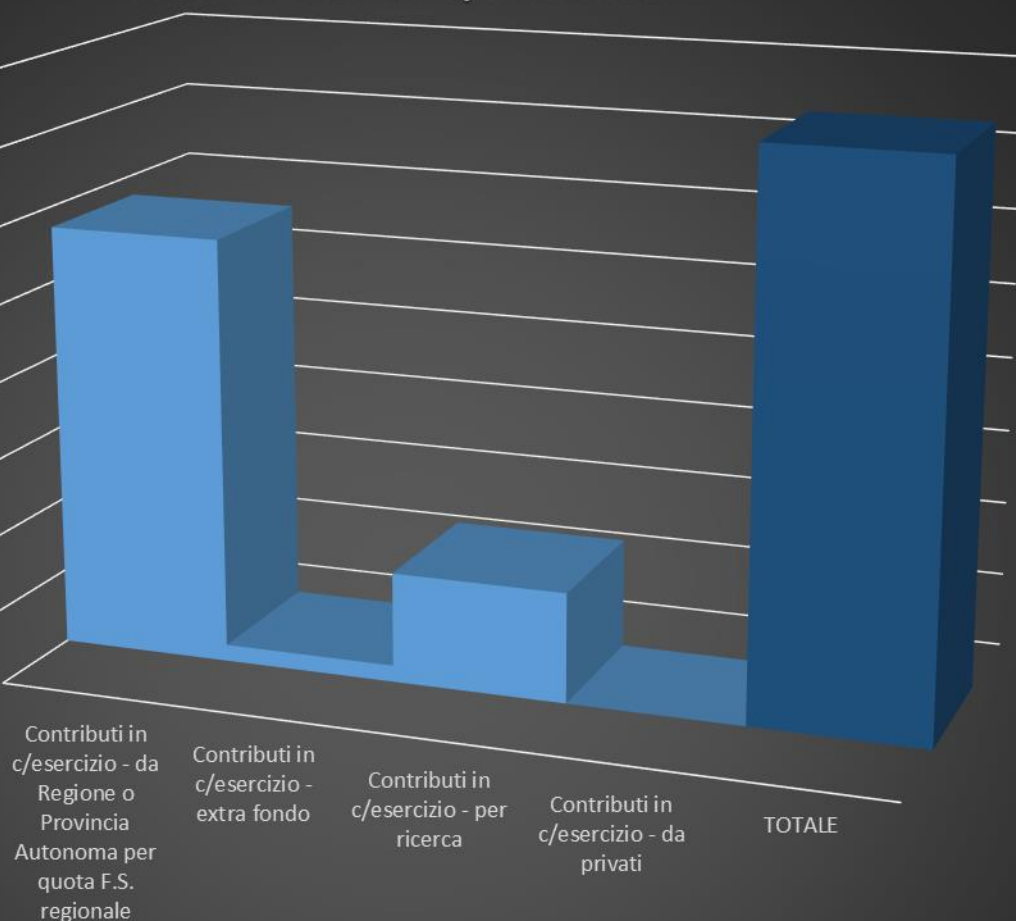
Contributi in c/esercizio

I Contributi in c/esercizio rappresentano il 92% del valore della produzione, riguardano i trasferimenti per il funzionamento dell'attività istituzionale dell'istituto.

Contributi in c/esercizio - da Regione o Provincia Autonoma per quota F.S. regionale	28.623.396
Contributi in c/esercizio - extra fondo	1.108.797
<i>Contributi da Regione o Prov. Aut. (extra fondo) - vincolati</i>	200.000
<i>Contributi da Regione o Prov. Aut. (extra fondo) - altro</i>	580.500
<i>Contributi da aziende sanitarie pubbliche (extra fondo)</i>	90.772
<i>Contributi da altri soggetti pubblici- Ministero</i>	237.525
Contributi in c/esercizio - per ricerca	7.435.457
<i>da Ministero della Salute per ricerca corrente</i>	2.161.932
<i>da Ministero della Salute per ricerca finalizzata</i>	54.829
<i>da Ministero - altro</i>	4.851.737
<i>da Regioni</i>	232.213
<i>da Unione Europea e altri Stati</i>	121.374
<i>da altri soggetti pubblici</i>	9.000
<i>da privati</i>	4.372
Contributi in c/esercizio - da privati	-
TOTALE	37.167.650

CONTRIBUTI IN C/ESERCIZIO

40.000.000,00
35.000.000,00
30.000.000,00
25.000.000,00
20.000.000,00
15.000.000,00
10.000.000,00
5.000.000,00



Contributi in
c/esercizio - da
Regione o
Provincia
Autonoma per
quota F.S.
regionale

Contributi in
c/esercizio -
extra fondo

Contributi in
c/esercizio - per
ricerca

Contributi in
c/esercizio - da
privati

TOTALE

	Contributi in c/esercizio - da Regione o Provincia Autonoma per quota F.S. regionale	Contributi in c/esercizio - extra fondo	Contributi in c/esercizio - per ricerca	Contributi in c/esercizio - da privati	TOTALE
■ Serie1	28.623.396,00	1.108.797,00	7.435.457,00	-	37.167.650

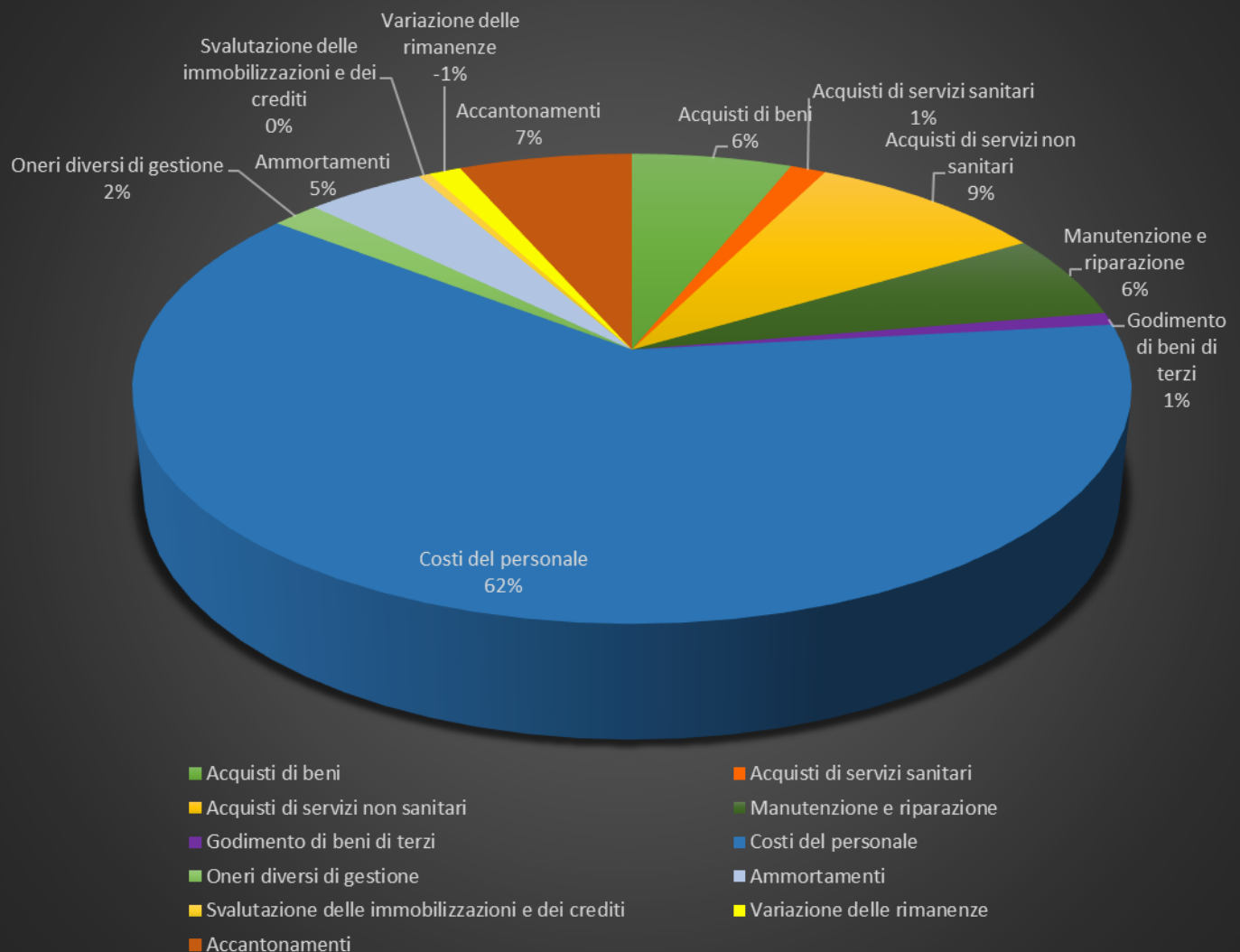
COSTI DELLA PRODUZIONE

L'ammontare dei costi della produzione per il Bilancio Economico 2017 è pari ad **€ 37.761.719**.

Anche per i costi è stato adottato il principio della prudenza e della competenza.

Acquisti di beni	2.357.114
Acquisti di servizi sanitari	523.660
Acquisti di servizi non sanitari	3.523.404
Manutenzione e riparazione	2.248.475
Godimento di beni di terzi	335.879
Costi del personale	24.073.806
Oneri diversi di gestione	700.510
Ammortamenti	1.749.301
Svalutazione delle immobilizzazioni e dei crediti	170.000
Variazione delle rimanenze	-470.934
Accantonamenti	2.550.506
TOTALE	37.761.719

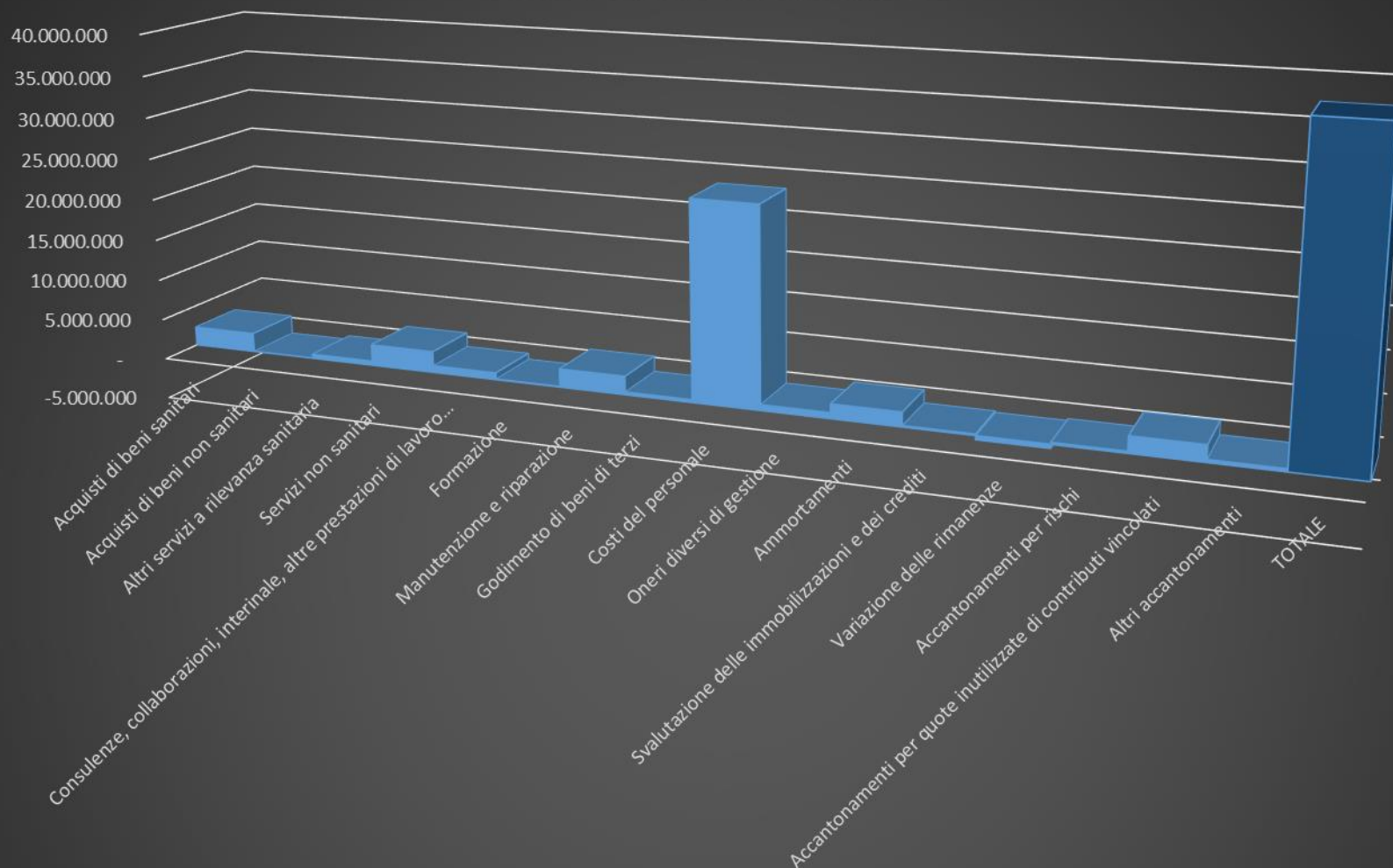
COSTI DELLA PRODUZIONE



Dettaglio Costi della produzione

Acquisti di beni sanitari	2.321.449
Acquisti di beni non sanitari	35.665
Altri servizi a rilevanza sanitaria	523.660
Servizi non sanitari	2.599.318
Consulenze, collaborazioni, interinale, altre prestazioni di lavoro non sanitarie	841.489
Formazione	82.596
Manutenzione e riparazione	2.248.475
Godimento di beni di terzi	335.879
Costi del personale	24.073.806
Oneri diversi di gestione	700.510
Ammortamenti	1.749.301
Svalutazione delle immobilizzazioni e dei crediti	170.000
Variazione delle rimanenze	-470.934
Accantonamenti per rischi	225.000
Accantonamenti per quote inutilizzate di contributi vincolati	1.985.653
Altri accantonamenti	339.853
TOTALE	37.761.719

COSTI DELLA PRODUZIONE



	Acquisti di beni sanitari	Acquisti di beni non sanitari	Altri servizi a rilevanza sanitaria	Servizi non sanitari	Consulenze, collaborazioni, interinale, altre prestazioni di lavoro non sanitarie	Formazione	Manutenzione e riparazione	Godimento di beni di terzi	Costi del personale	Oneri diversi di gestione	Ammortamenti	Svalutazione e delle immobilizzazioni e dei crediti	Variazione delle rimanenze	Accantonamenti per rischi	Accantonamenti per quote inutilizzate di contributi vincolati	Altri accantonamenti	TOTALE
Serie1	2.321.449	35.665	523.660	2.599.318	841.489	82.596	2.248.475	335.879	24.073.80	700.510	1.749.301	170.000	-470.934	225.000	1.985.653	339.853	37.761.71