

## **GESTIONE TERRENI**

<b>Uso terreni .....</b>	<b>2</b>
<b>Magazzino terreni.....</b>	<b>4</b>
<b>Richiesta terreni .....</b>	<b>6</b>
<b>Presa in carico .....</b>	<b>7</b>
<b>Funzionalità .....</b>	<b>8</b>
<b>Fertilità .....</b>	<b>9</b>
<b>Gestione degli Scarti .....</b>	<b>10</b>
<b>Grafo consumi .....</b>	<b>12</b>
<b>Gestione Documenti .....</b>	<b>13</b>

# Gestione Terreni

## Uso terreni

Consumo terreni( scarica il lotto dal magazzino ): SS Microbiologia Latina-mmoriconi

scarica confezione con barcode:

qui sotto, procedura senza barcode

- selezionare il terreno
- digitare il num di confezioni prelevate
- click sul menu

sigla	Classe	lotto	Scadenza	Numero	str	frt	rgt
AG	pro10(16)	0000AG00911N044 6	14/05/2013	1	✓	✓	✕
ALOA	pia18	000ALOA00455C34111	08/03/2013	6	✓	✓	✕
ASC	pia18	0000ASC00960M05111	21/04/2013	2	✓	✓	✕
BHI	pro09(16)	0000BHI00902N043 5	11/08/2013	1	✓	✓	✕
BPW	bot1600(2000)	0000BPW00797A02424	23/07/2013	4	✓	✓	✕
BPW	bot1600(2000)	0000BPW00394A03924	07/08/2013	2	✓	✓	✕
BPxRPF	bot450(500)	0BPxRPF00297I31421	08/05/2013	1	✓	✓	✕
BPxRPF	bot450(500)	0BPxRPF00393I32621	20/06/2013	1	✓	✓	✕
BPxRPF	bot450(500)	0BPxRPF00865A03521	03/08/2013	2	✓	✓	✕
CIN	pia18	0000CIN00794N02411	24/04/2013	1	✓	✓	✕
CIN	pia18	0000CIN00979E05211	22/06/2013	1	✓	✓	✕
FB	pro10(16)	0000FB00366N324 6	19/03/2013	1	✓	✓	✕
FB	pro10(16)	0000FB00958N356 5	20/04/2013	1	✓	✓	✕
HFB	bot1500(2000)	0000HFB00862A03223	01/06/2013	1	✓	✓	✕
LDM	pro05(16)	0000LDM00631I36350	28/03/2013	2	✓	✓	✕
LSM	pia18	0000LSM00666M00711	08/03/2013	1	✓	✓	✕
LSM	pia18	0000LSM00765D02111	22/03/2013	1	✓	✓	✕
M17	bot500(500)	0000M1700730A01522	14/07/2013	2	✓	✓	✕
M17	bot500(500)	0000M1700837A02922	28/07/2013	1	✓	✓	✕
MC	pia18	0000MCC00922M04411	14/05/2013	2	✓	✓	✕
MKTTN	bot500(500)	00MKTTN00639C09222	11/06/2013	1	✓	✓	✕
MMGD	pro10(18)	000MMGD00937H049 7	19/05/2013	2	✓	✓	✕
MMGS	pro10(18)	000MMGS00733H015 7	15/04/2013	3	✓	✓	✕
MRS	bot500(500)	0000MRS00624A36322	28/03/2013	1	✓	✓	✕

Allo scopo di poter avere traccia dei terreni di coltura utilizzati per le semine dei campioni di prova testati, **è necessario scaricare la quantità di confezioni aperte** per l'utilizzo in quel giorno ( nel caso la confezione non sia utilizzata completamente può essere usata nei giorni successivi, senza altre azioni sul sistema....)

Verrà così aggiornato l'elenco della tracciabilità dei terreni di coltura, e contemporaneamente verrà detratto il numero di confezioni utilizzate dal magazzino del reparto.

La lista dei terreni utilizzati riporta l'elenco di tutti i lotti utilizzati in ordine temporale inverso, ( sarà possibile selezionare il periodo di ricerca, per restringere la forbice temporale ). Inserendo un commento al momento dello scarico, lo stesso comparirà sulle note in corrispondenza del lotto associato nel browser della tracciabilità.



Pagina senza titolo - Windows Internet Explorer

http://localhost:4399/Terreni/STraccialotti.aspx

File Modifica Visualizza Preferiti Strumenti ?

Preferiti LaCie Accesso T-SQL > Operators > LEFT J... SRI suggeriti

Pagina senza titolo

**Terreni**

Magazzino Terreni

uso Terreni

Ordina Terreni

Presa in Carico

Funzionalità Terreni

Tracciabilità lotti usati

Grafo consumi

Documenti

SINC

Segnalazioni aperte

gestione avvisi

eventi

Servizi

Profilo

File Manager

Apertura	Struttura	Operatore	lotto	sigla	note
05/03/2013	SS Microbiologia Latina Iguzzon	0000SS00813M02511		SS	
05/03/2013	SS Microbiologia Latina Iguzzon	000MMG500732M015 7		MMGS	
06/03/2013	SS Microbiologia Latina pbriganti	0000MR500441D02911		MRS	
05/03/2013	SS Microbiologia Latina Iguzzon	0000ASC00915M04511		ASC	
05/03/2013	SS Microbiologia Latina Iguzzon	0000ASC00915M04511		ASC	
04/03/2013	SS Microbiologia Latina pbriganti	000ALOA00462C33811		ALOA	
04/03/2013	SS Microbiologia Latina pbriganti	000ALOA00462C33811		ALOA	
04/03/2013	SS Microbiologia Latina pbriganti	000ALOA00462C33811		ALOA	
04/03/2013	SS Microbiologia Latina pbriganti	000ALOA00462C33811		ALOA	
04/03/2013	SS Microbiologia Latina pbriganti	000ALOA00462C33811		ALOA	
04/03/2013	SS Microbiologia Latina pbriganti	000ALOA00462C33811		ALOA	
04/03/2013	SS Microbiologia Latina pbriganti	000ALOA00462C33811		ALOA	
04/03/2013	SS Microbiologia Latina pbriganti	000ALOA00462C33811		ALOA	
04/03/2013	SS Microbiologia Latina pbriganti	000ALOA00462C33811		ALOA	
04/03/2013	SS Microbiologia Latina pbriganti	000MKTN00277 31222		MKTN	
04/03/2013	SS Microbiologia Latina pbriganti	000MMGD00609H356 7		MMGD	
04/03/2013	SS Microbiologia Latina pbriganti	00PXRPF00592A35521		BPXRPF	
04/03/2013	SS Microbiologia Latina pbriganti	0000PTW00855A03124		PTW	
04/03/2013	SS Microbiologia Latina pbriganti	000MMG500732M015 7		MMGS	
01/03/2013	SS Microbiologia Latina Iguzzon	0000BPW00757A02424		BPW	
28/02/2013	SS Microbiologia Latina pbriganti	0000SF00915A04524		SF	
27/02/2013	SS Microbiologia Latina Iguzzon	0000RV500657N007 7		RVS	
27/02/2013	SS Microbiologia Latina Iguzzon	00TSYEA00806N04411		TSYEA	
27/02/2013	SS Microbiologia Latina Iguzzon	0000MC00922M04411		MC	
27/02/2013	SS Microbiologia Latina Iguzzon	0000SS00760D01811		SS	
27/02/2013	SS Microbiologia Latina Iguzzon	0000ASC00915M04511		ASC	
27/02/2013	SS Microbiologia Latina Iguzzon	0000ASC00915M04511		ASC	
22/02/2013	SS Microbiologia Latina pbriganti	0000ASC00915M04511		ASC	
22/02/2013	SS Microbiologia Latina pbriganti	0000MC00922M04411		MC	
21/02/2013	SS Microbiologia Latina pbriganti	0000TBX00399H32711		TBX	
21/02/2013	SS Microbiologia Latina pbriganti	0000MR500819H02811		MRS	
21/02/2013	SS Microbiologia Latina pbriganti	0000BHI00670H353 5		BHI	
21/02/2013	SS Microbiologia Latina pbriganti	0000MC00755D01711		MC	
21/02/2013	SS Microbiologia Latina pbriganti	0000BPW00757A02424		BPW	
21/02/2013	SS Microbiologia Latina pbriganti	0000HFB00662A03223		HFB	
21/02/2013	SS Microbiologia Latina pbriganti	0000ASC00915M04511		ASC	
21/02/2013	SS Microbiologia Latina pbriganti	0000MC00922M04411		MC	
20/02/2013	SS Microbiologia Latina pbriganti	000MMG500483H340 7		MMGS	
20/02/2013	SS Microbiologia Latina pbriganti	000MMG500732M015 7		MMGS	
20/02/2013	SS Microbiologia Latina pbriganti	000MMGD000414N328 7		MMGD	
20/02/2013	SS Microbiologia Latina pbriganti	00PTW-S00789A02324		PTW-S	
18/02/2013	SS Microbiologia Latina pbriganti	000MMG500413H328 7		MMGS	
14/02/2013	SS Microbiologia Latina pbriganti	0000FB00366N324 6		FB	
14/02/2013	SS Microbiologia Latina pbriganti	0000MMG500732M015 7		MMGS	

data inizio ricerca 02/12/2012

data fine ricerca 12/03/2013

Internet 100%

start Terreni (In esecuzione...) Documento1 - Micros... http://localhost:4399... Pagina senza titolo - ... Cerca sul PC 8:58

## Magazzino terreni

The screenshot displays the 'Magazzino terreni' web application. The main area features a table titled 'Magazzino: SS Microbiologia Latina' with the following columns: Sigla, Lotto, Classe, Scadenza, Inizio il, Num. Note/Posiz, funz, ster, fert, rgt. The table lists various land inventory items with their respective details. A sidebar on the left provides navigation options: Terreni, Magazzino Terreni, uso Terreni, Ordina Terreni, Presa in Carico, Funzionalità Terreni, Tracciabilità lotti usati, Grafo consumi, Documenti, SINC, Segnalazioni aperte, gestione avvisi, eventi, Servizi, Profilo, and File Manager. On the right, a form allows for editing land details, including Terreno, Sigla, Lotto, Classe, Scarto alla consegna, Scarto successivo, Data Scarto, Confezioni utili, and Note/Posizione.

L'applicativo inoltre permette di gestire direttamente il magazzino del reparto, gestendo gli eventuali scarti per alterazione del terreno durante lo stoccaggio.

Tale modalità permette anche di eliminare come scarto i terreni scaduti.

Ogni terreno la cui numerosità delle confezioni è zero, non verrà ricaricata dal browser.

In questo e in altri browser è attiva l'evidenziazione di particolari vincoli sui terreni di coltura in giacenza.

- Se i test di fertilità e sterilità non sono stati ancora effettuati, la riga relativa non risulterà abilitata.
- Se la quantità di confezioni raggiunge la scorta minima (per il momento fissata per default ad uno ) lo sfondo della cella relativa assume un **colore giallo**.
- Nei dieci giorni precedenti la scadenza il colore della data di scadenza assume un **colore rosso**.
- Oltrepassata la data di scadenza, tale evento è segnalato con un **colore arancio** su **sfondo grigioverde**.

Sulla destra del browser insiste un box statico, per la gestione e l'aggiornamento.

Selezionando una riga del browser tramite il bottone azzurro a destra, le informazioni relative verranno caricate sui campi del box.

Solo i campi con il titolo blu sono disponibili per la modifica...

Dovendo scartare delle confezioni del terreno selezionato, non modificare il campo delle confezioni utili: il sistema eseguirà automaticamente la differenza al momento dell'aggiornamento dei dati.

Per consolidare l'aggiornamento clickare sul bottone azzurro delle due frecce circolari, mentre il bottone grigio crociato elimina in modo definitivo la riga selezionata. ( **tutti i lotti così eliminati non saranno più gestibili, ne entreranno a far parte dei report e grafi** ).



## Richiesta terreni

Per poter richiedere nuovi terreni di coltura selezionare la sigla del terreno di coltura sulla lista a discesa presente sul box a destra del browser.

Questo caricherà automaticamente i confezionamenti disponibili per quel terreno.

Inserire il numero di confezioni richieste .....

Cliccare sul bottone verde ( + ) per inserire la richiesta negli ordini del reparto ( browser centrale ).

Il reparto di Produzione Terreni, disporrà l'invio dei terreni disponibili utilizzando queste richieste, che rimarranno in sospeso fino a risoluzione. ( **non è necessario ripetere l'ordine se già presente....** ).

Sulla sinistra è presente l'elenco dei terreni attualmente disponibili nel magazzino del reparto.

**Richiesta terreni ...**

Magazzino: SS Microbiologia Latina ...

Sigla	Classe	Confezioni	Scadenza
AG	pro10(16)	1	14/05/2013
ALLOA	pia18	6	06/03/2013
ASC	pia18	2	21/04/2013
BHI	pro09(16)	1	11/08/2013
BPW	bot1600(2000)	2	07/08/2013
BPW	bot1600(2000)	4	23/07/2013
BP-RPF	bot450(500)	2	03/08/2013
BP-RPF	bot450(500)	1	08/05/2013
BP-RPF	bot450(500)	1	20/05/2013
CIN	pia18	1	24/04/2013
CIN	pia18	1	22/05/2013
FB	pro10(16)	1	20/04/2013
FB	pro10(16)	1	19/03/2013
HFB	bot1500(2000)	1	01/06/2013
LDM	pro05(16)	2	28/03/2013
LSM	pia18	1	08/03/2013
LSM	pia18	1	22/03/2013
M17	bot500(500)	2	14/07/2013
M17	bot500(500)	1	28/07/2013
MC	pia18	2	14/05/2013
MKTTN	bot500(500)	1	11/06/2013
MMGD	pro10(18)	2	19/06/2013
MMGS	pro10(18)	3	15/04/2013
MRS	pia18	6	29/04/2013
MRS	bot500(500)	2	10/04/2013
MRS	bot500(500)	1	28/03/2013
MRS-B	pro09(16)	2	24/04/2013
MRS-SBI	pia18	4	28/04/2013
PCA	bot500(500)	1	17/07/2013
PPA	pia18	4	20/04/2013
P.SA	pia18	2	08/04/2013
PTV	pro09(16)	1	13/03/2013
PTV	bot1600(2000)	1	01/05/2013
PTV-S	pro09(16)	4	13/05/2013
PTV-S	bot1600(2000)	1	23/04/2013
RVS	pro10(18)	1	20/07/2013
RVS	pro10(18)	1	06/07/2013
SE	pia18	2	15/06/2013
SLAT	pro50(50)	1	29/04/2013
SS	pia18	1	24/03/2013
SS	pia18	1	25/04/2013

**Ordinativi in sospeso ...**

Sigla	Classe	Num.	Richiesta
SFpH7.2	bot500(500)	1	30/01/2013
PEP	bot500(500)	1	30/01/2013
SFpH2.5	bot500(500)	1	14/02/2013
SFpH6	bot500(500)	1	14/02/2013
HFB	bot1500(2000)	1	21/02/2013
SF	bot1500(2000)	2	21/02/2013
MC	pia18	2	28/02/2013
BHI	pro09(16)	1	28/02/2013
TPW	pro09(16)	1	28/02/2013
ASC	pia18	4	28/02/2013
CCDA	pia18	1	28/02/2013
SF	bot1600(2000)	1	28/02/2013

**Forma di richiesta:**

Sigla: A 70  
Terreno:   
Classe: bot500(500)  
urgente: ☐  
Num.: 1  
Note:   
+

## Presa in carico

Una volta che il Reparto Terreni invia i prodotti, al momento dell'arrivo, devono essere presi in carico per il trasferimento in magazzino.

Questa operazione aggiorna il magazzino di reparto dei nuovi terreni arrivati.

Inoltre permette di scartare quelle confezioni risultate ad una ispezione preliminare, non più idonee all'uso.

Questa quantità scartata differisce da un eventuale scarto successivo, in quanto permette di evidenziare eventuali problematiche nel trasferimento dei terreni di coltura.

L'operazione consiste nell'evidenziare una riga del browser di destra ( non presente nella figura sottostante ), inserire il numero delle confezioni scartate, sul box centrale, e clickare sulla freccia rossa di carica. Il sistema sottrarrà automaticamente le confezioni di scarto.

**Presa in Carico terreni**

Magazzino: SS Microbiologia Latina...

Sigla	Lotto	Classe	Scadenza	DataCarico	Confezioni
AG	0000AG00911N044 6	pro10(16)	14/05/2013	21/02/2013	1
ALOA	000ALOA00495C34111	pia18	06/03/2013	04/01/2013	6
ASC	0000ASC00860M06111	pia18	21/04/2013	28/02/2013	2
BHI	0000BHI00902N043 5	pro09(16)	11/06/2013	21/02/2013	1
BPW	0000BPW00884A03924	bot1600(2000)	07/08/2013	21/02/2013	2
BPW	0000BPW00797A02424	bot1600(2000)	23/07/2013	07/02/2013	4
BPxRPF	0BPxRPF00865A03621	bot450(500)	03/08/2013	21/02/2013	2
BPxRPF	0BPxRPF00297N31421	bot450(500)	08/05/2013	15/11/2012	1
BPxRPF	0BPxRPF00393N32621	bot450(500)	20/05/2013	06/12/2012	1
CIN	0000CIN00794N02411	pia18	24/04/2013	22/02/2013	1
CIN	0000CIN00970E05211	pia18	22/05/2013	28/02/2013	1
FB	0000FB00688N1356 6	pro10(16)	20/04/2013	21/02/2013	1
FB	0000FB00366N1324 6	pro10(16)	19/03/2013	20/12/2012	1
HFB	0000HFB00862A03223	bot1500(2000)	01/06/2013	14/02/2013	1
LDM	0000LDM00631N38350	pro05(16)	28/03/2013	04/01/2013	2
LSM	0000LSM00666M00711	pia18	08/03/2013	10/01/2013	1
LSM	0000LSM00765D02111	pia18	22/03/2013	21/02/2013	1
M17	0000M1700730A01522	bot500(500)	14/07/2013	17/01/2013	2
M17	0000M1700837A02922	bot500(500)	28/07/2013	31/01/2013	1
MC	0000MCO0522M04411	pia18	14/05/2013	21/02/2013	2
MKTTN	00MKTTN00839C00222	bot500(500)	11/06/2013	28/02/2013	1
MMGD	0000MMGD00937N049 7	pro10(18)	19/05/2013	28/02/2013	2
MMGS	0000MMGS00733N015 7	pro10(18)	15/04/2013	28/02/2013	3
MRS	0000MR 300841D02911	pia18	29/04/2013	31/01/2013	6
MRS	0000MR 300708A01022	bot500(500)	10/04/2013	30/01/2013	2
MRS	0000MR 300624A036322	bot500(500)	28/03/2013	17/01/2013	1
MRS-B	00MR-S-000306N0024 5	pro09(16)	24/04/2013	30/01/2013	2
MRS-SBI	MRS-SBI00824E02811	pia18	28/04/2013	31/01/2013	4
PCA	0000PCA00757A01822	bot500(500)	17/07/2013	21/02/2013	1
PPA	0000PPA00944N06011	pia18	20/04/2013	21/02/2013	4
PSA	0000PSA00892D00811	pia18	08/04/2013	30/01/2013	2
PTV	0000PTV00551N348 5	pro09(16)	13/03/2013	04/01/2013	1
PTV	0000PTV00853A03124	bot1600(2000)	01/05/2013	21/02/2013	1
PTV	0000PTV00897N043 5	pro09(16)	13/05/2013	21/02/2013	4
PTV-S	00PTV-S00788A02324	bot1600(2000)	23/04/2013	28/02/2013	1
RVS	0000RV 300766N021 7	pro10(18)	20/07/2013	21/02/2013	1
RVS	0000RV 300687N007 7	pro10(18)	06/07/2013	07/02/2013	1
SB	0000SB00920N064511	pia18	15/05/2013	21/02/2013	2
SLAT	0000SLAT00836A02848	pro05(50)	29/04/2013	31/01/2013	1
SS	0000SS00010M375811	pia18	24/03/2013	10/01/2013	1

trasferisci lotti con barcode:

seleziona il lotto da caricare... e scrivi sotto le confezioni da scartare...  
scarto: 0

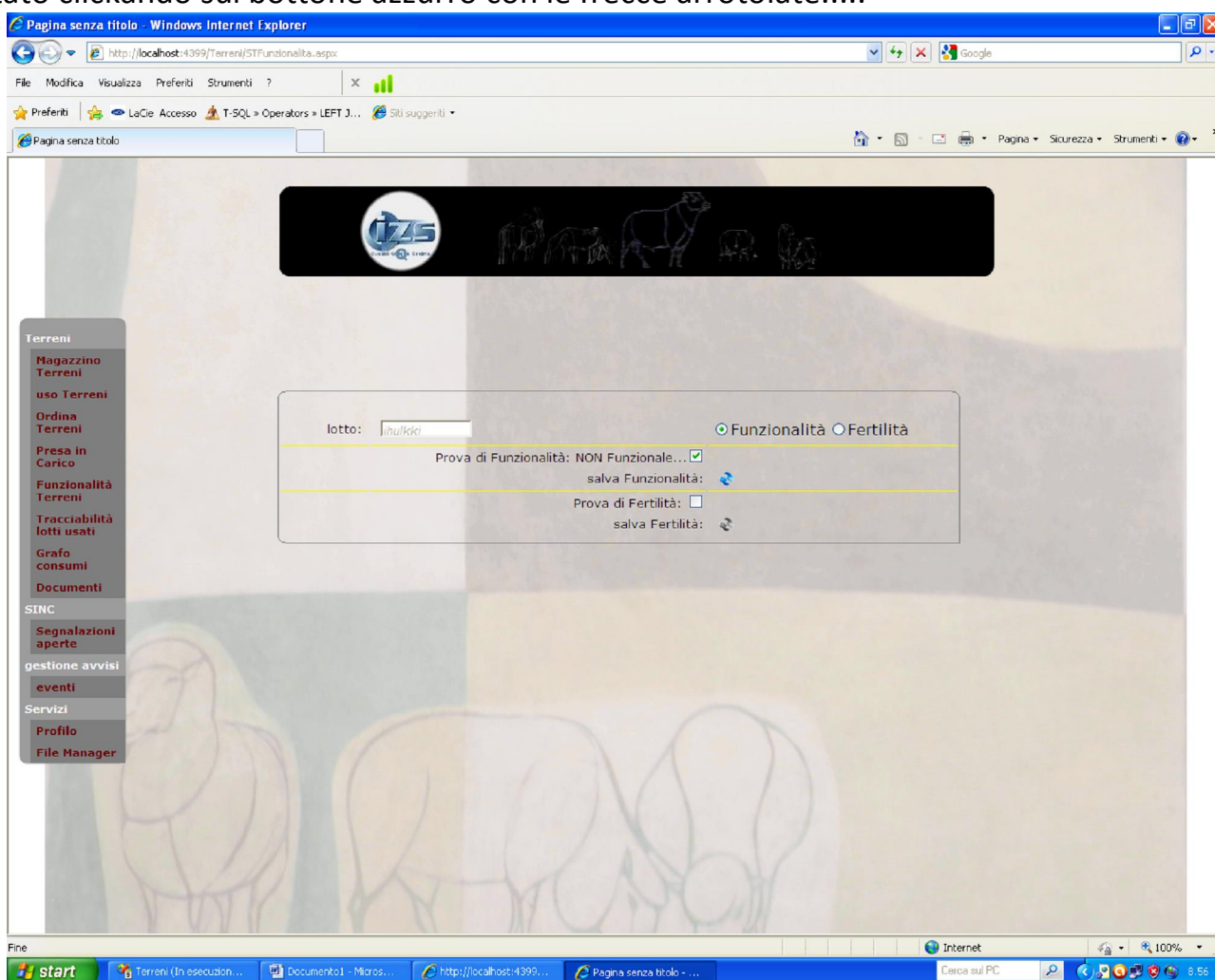
carica: ➡

materiale inviato a: SS Microbiologia Latina...

## Funzionalità

In questo caso il lotto del terreno di coltura, dovrà essere testato presso il Reparto in cui dovrà essere utilizzato. Eventualità questa sempre valida nel caso del vincolo della 'Funzionalità', che per maggior facilità d'uso è considerata valida se non viene esperita sul sistema nessuna azione ( logica inversa ) (check di funzionalità non attivo – non selezionato ). Solo nel caso di 'non idoneità' sarà necessario agire quindi sul controllo disponibile. Tale azione rifletterà il risultato in modo generale, rendendolo disponibile a tutti i reparti che utilizzano quello stesso lotto.

Per consolidare l'informazione è necessario inserire il lotto di cui è oggetto il test, selezionare 'Funzionalità', attivare o disattivare il check in funzione del risultato del test, quindi salvare il risultato clickando sul bottone azzurro con le frecce arrotondate.....





## Fertilità

Analogamente alla funzionalità di un terreno, potrà essere testato dal primo Reparto di destinazione del lotto, anche la 'Fertilità' del lotto in prova.

In questo caso la logica è una logica diretta, per cui l'attivazione del check della 'Fertilità' ha il significato di test Idoneo.

Anche in questo caso dovrà essere presente il lotto su cui agire.

Una volta selezionata la 'Fertilità', diventano attivi i controlli relativi.

Selezionare il/i ceppi utilizzati per il test di fertilità, selezionando vuoto il 'ceppo negativo' se il test di negatività non è stato effettuato.

Quindi una volta attivato il check ( per il test risultato idoneo), salvare l'informazione clickando sul bottone azzurro con le frecce arrotondate.

Anche in questo caso il risultato del test sarà riflesso su tutto il lotto utilizzato da tutti i reparti, rendendolo disponibile all'uso nei browser dell'intero applicativo.

Pagina senza titolo - Windows Internet Explorer

http://localhost:4399/Terreni/STFunzionalità.aspx

File Modifica Visualizza Preferiti Strumenti ?

Pagina senza titolo

Terreni

- pagina iniziale
- Ins. Magazzino
- Brower Produzione
- Gestione Magazzino
- Gestione Inviu
- Funzionalità Terreni
- Anagrafica Terreni
- Anagrafica confezioni
- Anagrafica ceppi
- Estrazione Dati
- Report ordini inevasi
- Report produzione
- traccia spedizioni
- Documenti

SINC

- Segnalazioni aperte
- gestione avvisi
- eventi

lotto: 0000ABE02328

☐ Funzionalità ☒ Fertilità

Prova di Funzionalità: Funzionale... ☐

salva Funzionalità:

Test di Fertilità: Favorevole ☐

ceppo per il test Positivo

E. coli ATCC 25922-37°C-24 h-aerobiosi

ceppo per il test Negativo

E. coli ATCC 25922-37°C-24 h-aerobiosi

salva Fertilità:

Internet 100%

start Terreni (In esecuzione...) Terreni sommario.doc - Mic... http://localhost:439... Pagina senza titolo - ... Cerca sul PC 11:22

## Gestione degli Scarti

Possiamo gestire gli scarti nelle fasi di:

- presa in carico dei nuovi terreni di coltura
- periodo di validità dei terreni di coltura
- a scadenza dei terreni di coltura

nel caso alcune confezioni presentino anomalie riconducibili sia ad inquinamento che alterazione, conseguenti ad eventuali urti e/o capovolgimenti, possono essere scartate al momento della presa in carico,

The screenshot shows a web application interface for managing laboratory samples. The main window displays a list of samples with columns for ID, Code, Lot, Class, Request Date, and Confezioni. A sidebar on the left contains navigation links for various functions like 'uso Terreni', 'Ordina Terreni', 'Presa in Carico', etc. A modal dialog is open in the center, titled 'materiale inviato a: SS Microbiologia Arezzo...', allowing the user to select a batch (lotto) to be discarded (scarto) and enter the reason (motivo) and number of batches to be discarded (eventuali confezioni da scartare).

Sigla	Lotto	Classe	Richiesta	Confezioni
HFB	0000HFB02014A19323	bot500 (2000)	19/07/2013	1
MA	00000MA02005H19222	bot500 (500)	19/07/2013	1
FB	00000FB01895N179 6	pro10 (16)	19/07/2013	2
PTV	0000PTV02036N197 5	pro09 (16)	19/07/2013	2
ALOA	000ALOA01936M18411	pia18	19/07/2013	1
XLD	0000XLD02021M19611	pia18	19/07/2013	1
LSM	0000LSM01909C18211	pia18	19/07/2013	1
LSM	0000LSM02028C19711	pia18	19/07/2013	2
RHA	0000RHA01969M18950	pro05 (16)	19/07/2013	1
SS	00000SS02017C19311	pia18	19/07/2013	1
XIL	0000XIL01970N18950	pro05 (16)	19/07/2013	1

Inserendo il numero di confezioni scartate nel box centrale alla voce scarto. Il sistema caricherà in magazzino solo le rimanenti confezioni del terreno selezionato.



Magazzino: SS Microbiologia Arezzo...

Sigla	Lotto	Classe	Scadenza	Iniziatore	Hum	Note/Posiz	funz	ster	fert	rgt	NoCrt
ARC	0000ARC01629N13722	bot500(500)	15/09/2013		1						
ARC	0000ARC01639N17022	bot500(500)	17/09/2013		2						
AD	0000AD01961A18622	bot500(500)	03/10/2013		1						
AD	0000AD01915N182 5	pro09(16)	29/09/2013		1						
ALOA	000ALOA01539M12811	pia18	06/08/2013	12/07/2013	1						
ALOA	000ALOA01776M16211	pia18	09/09/2013		1						
ALOA	000ALOA01936M18411	pia18	01/10/2013		1						
AS	0000AS02006N19211	pia18	09/09/2013		1						
ASC	0000ASC01801N16411	pia18	12/08/2013		1						
ASLBC	00ASLBC01646N14111	pia18	20/07/2013		1						
BHA	0000BHA01696N14811	pia18	26/08/2013	10/06/2013	1						
BHI	0000BHI01290N094 5	pro09(16)	01/10/2013		1						
BHI	0000BHI01634N140 5	pro09(16)	16/11/2013		1						
BOLTON	0BOLTON01847A17223	bot1600 (2000)	20/08/2013		1						
BPW	0000BPW01473A12024	bot1600 (2000)	27/10/2013		1						
BPW	0000BPW01257N087 5	pro09(16)	24/09/2013	06/06/2013	1						
BPW	0000BPW01642A14024	bot1600 (2000)	16/11/2013	17/06/2013	1						
BPW	0000BPW01707A14824	bot1600 (2000)	24/11/2013		1						
BPW	0000BPW01666A14224	bot1600 (2000)	18/11/2013		1						
BPW	0000BPW01730A15524	bot1600 (2000)	01/12/2013		1						
BPW	0000BPW01768A16124	bot1600 (2000)	07/12/2013		1						
BPW	0000BPW01860A17624	bot1600 (2000)	22/12/2013		2						
BPW	0000BPW01925A18324	bot1600 (2000)	29/12/2013		2						
C.Na1%	0C.Na1%01781N162 5	pro09(16)	10/08/2013		3						
C.Na1%	0C.Na1%01782N16223	bot1500 (2000)	10/08/2013		1						

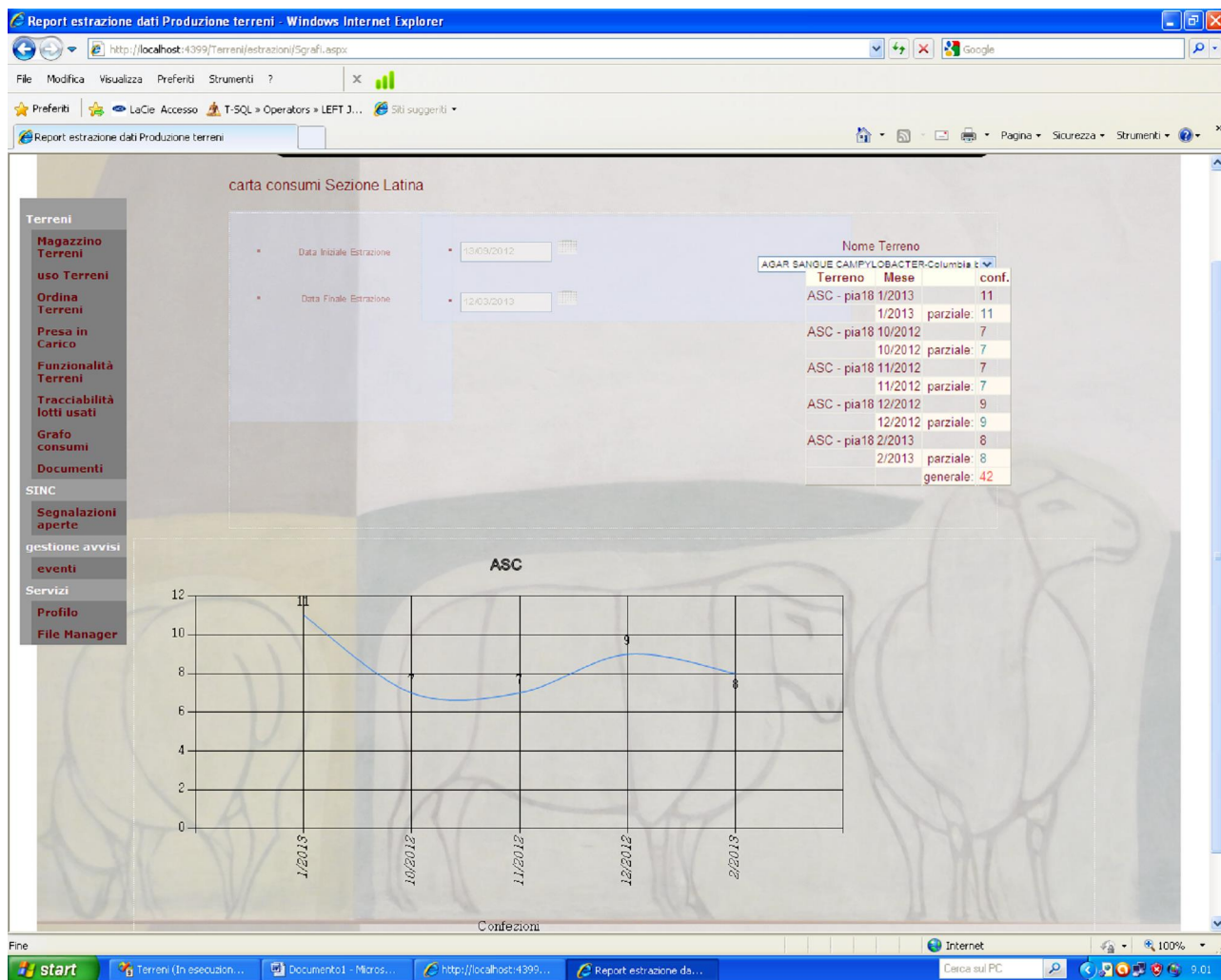
Terreno: BRAIN HEART INFUS  
 Sigla: BHA  
 Lotto: 0000BHA01696N14811  
 Classe: pia18  
 Scarto alla consegna: 0 scarto tot.:  
 Scarto successivo: 1  
☒ Inserisci scarto  
 Data Scarto:  
 Confezioni utili: 1  
 Note/Posizione /Motivo Scarto:

Nel caso che una confezione si alteri (per qualsiasi motivazione, alcune unità o tutte le unità della confezione) durante il periodo di validità: lo scarto e la motivazione possono essere inseriti nel box destro del proprio 'magazzino terreni' selezionando il terreno sul quale agire, attivare il check 'Inserisci scarto' ed infine aggiornando il sistema. **(Non modificare il numero delle confezioni utili, al momento del salvataggio questo numero viene aggiornato automaticamente...)**

La stessa procedura può essere utilizzata per eliminare le confezioni scadute, inserendo nella motivazione la *scadenza* del terreno di coltura.

## Grafo consumi

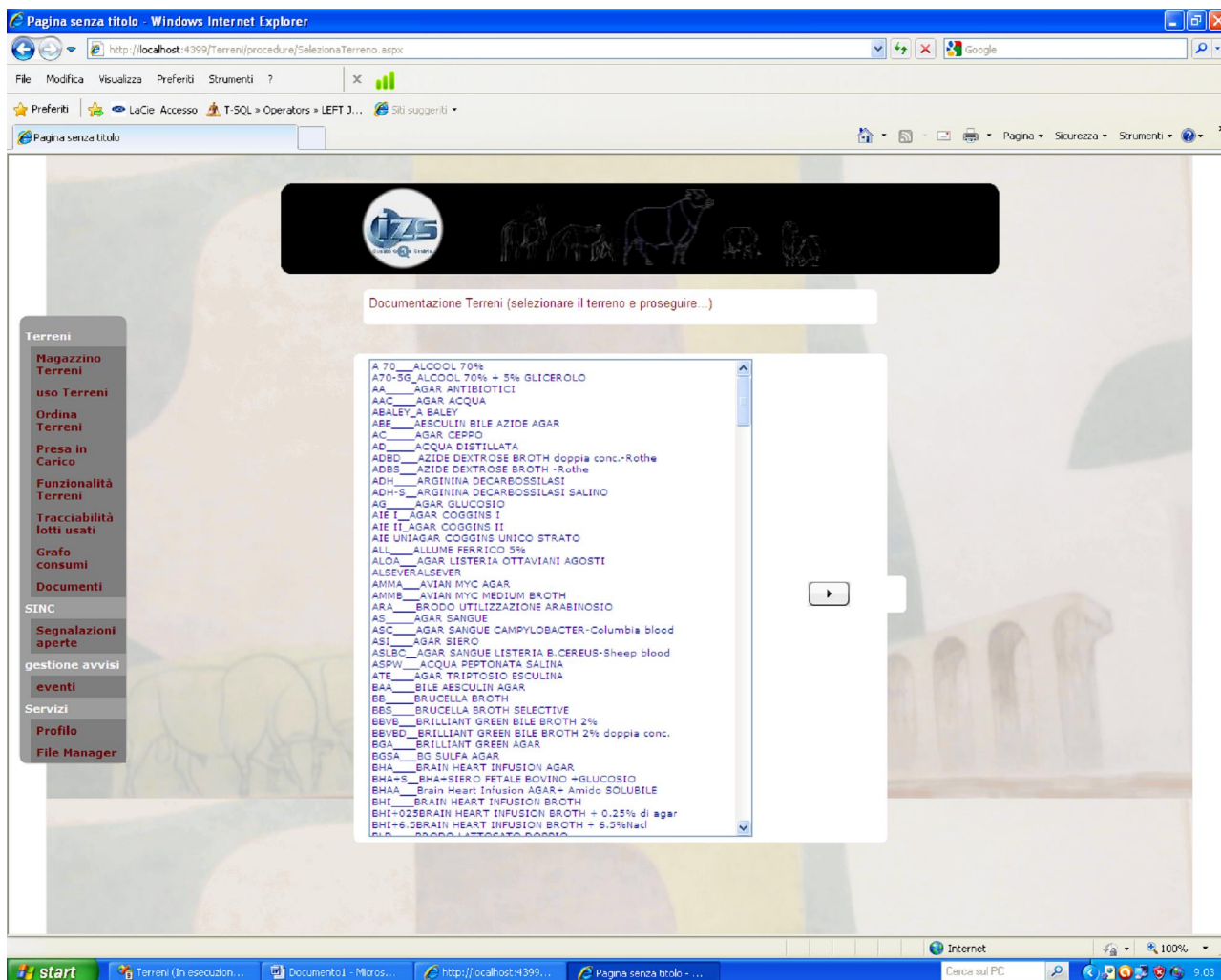
È disponibile un report grafico dei consumi dei terreni di coltura, del reparto interessato. Oltre il grafico è presente una tabella con i risultati parziali del terreno in esame. Sono disponibili le scelte del periodo temporale di ricerca ed il terreno di coltura da prendere in esame.



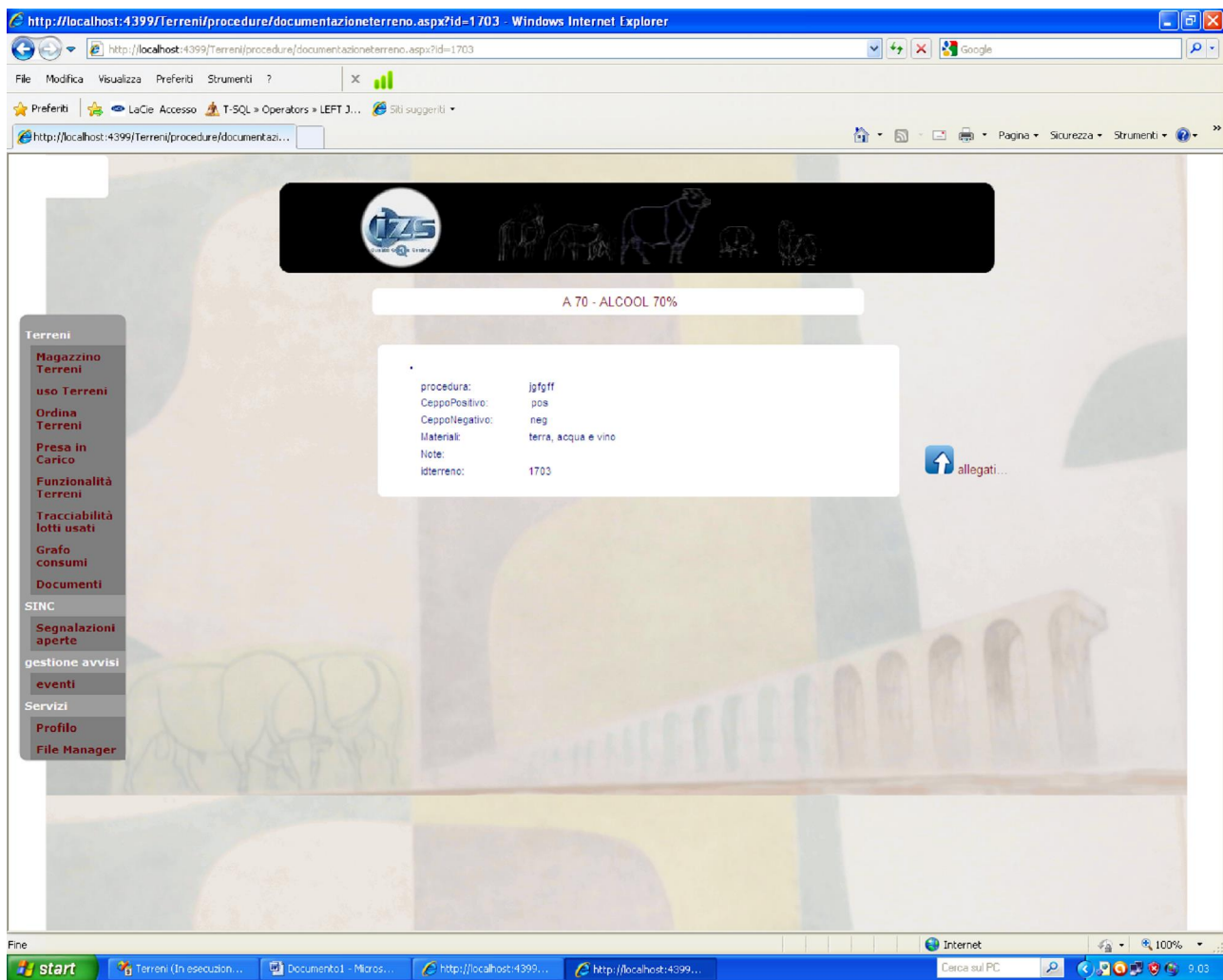


## Gestione Documenti

Ad ogni tipologia di terreno sono associate informazioni relative ai ceppi usati per testarne la validità le procedure associate alla produzione, e tutta la documentazione necessaria anche in allegato.

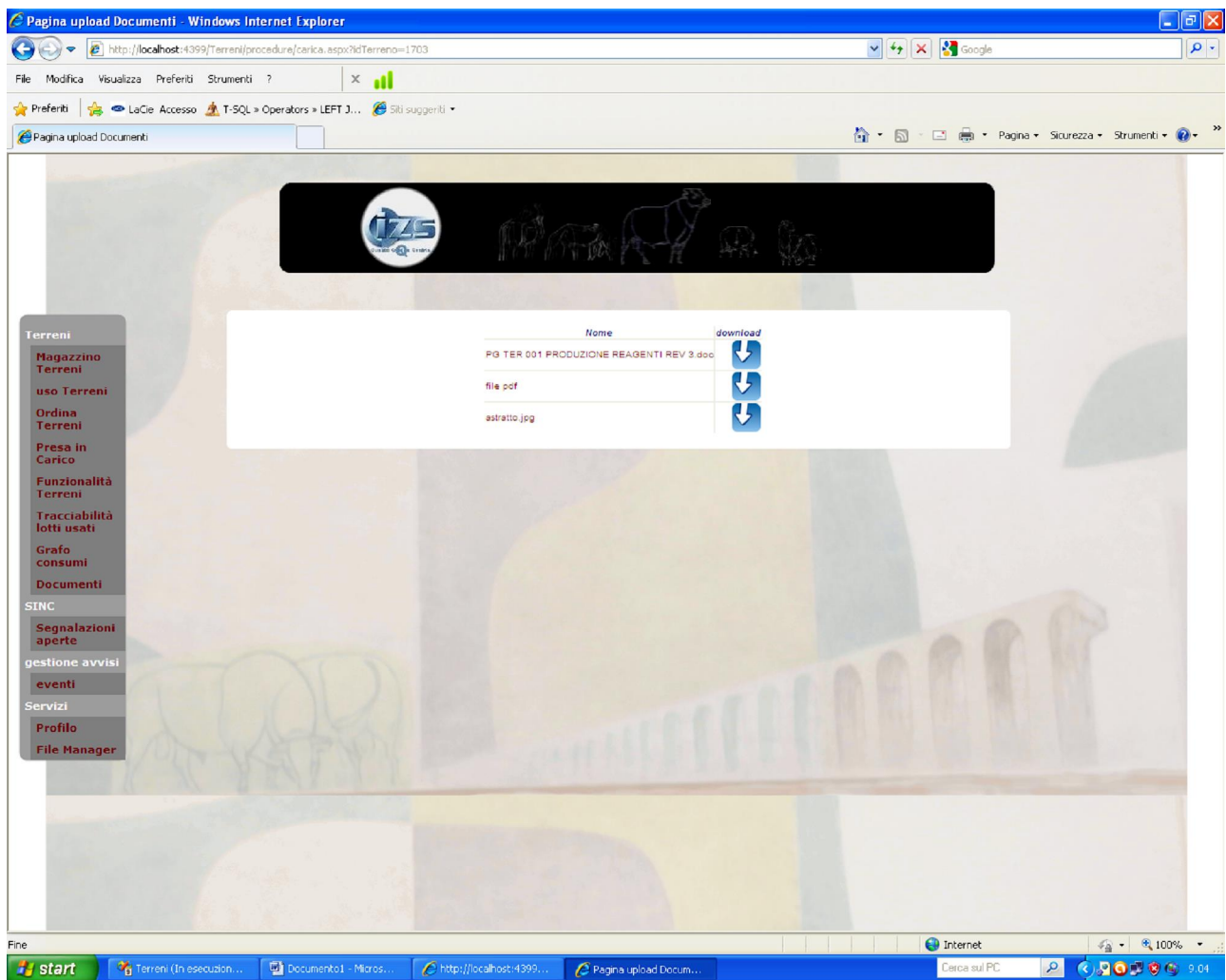


Una volta selezionato il terreno di coltura di cui si vuol conoscere la documentazione, proseguire clickando sul bottone a freccia destra a fianco del browser.



Nel box centrale vengono evidenziate le informazioni relative al terreno di coltura selezionato nella pagina precedente.

Clickando sul bottone azzurro con la freccia in alto si accede agli allegati relativi a questo terreno di coltura.



Nel box centrale vengono elencati tutti i documenti disponibili in allegato, che possono essere consultati con il download.

Ciclo di vita ( sezione periferica ) applicativo web ‘Gestione Terreni IZSLT’

