

**ISTITUTO ZOOPROFILATTICO SPERIMENTALE
DEL LAZIO E DELLA TOSCANA M. ALEANDRI**

DELIBERAZIONE DEL COMMISSARIO STRAORDINARIO

Num. 253/24

Del. 19/06/2024

Oggetto:

Definizione della proposta di Bilancio Economico Patrimoniale dell'Esercizio 2023

Proposta di deliberazione n.	251/24
Data Proposta di deliberazione	11/06/2024
Struttura	AMM_BIL UNITÀ OPERATIVA ECONOMICO-FINANZIAR
L'Estensore	NONNI FEDERICA
Il Responsabile del procedimento	NONNI FEDERICA
Responsabile della Struttura	NONNI FEDERICA

Visto di Regolarità contabile	
N. di prenotazione	

IL Direttore Amministrativo
Dott. Manuel Festuccia

IL Direttore Sanitario
Dr. Giovanni Brajon

IL Commissario Straordinario
Dr. Stefano Palomba

%firma%-1

Firmato digit. dal Resp. Struttura: NONNI FEDERICA
Firmato digit. dal Dir. Amministrativo: FESTUCCIA MANUEL
Firmato digit. dal Dir. Sanitario: BRAJON GIOVANNI
Firmato digit. dal Commissario Straordinario: PALOMBA STEFANO

%firma%-3

Il Dirigente proponente, con la sottoscrizione del presente atto, a seguito dell'istruttoria effettuata attesta, ai fini dell'art. 1 della L. 20 del 1994, così come modificato dall'art. 3 della L.639 del 1996, che l'atto è legittimo nella forma e nella sostanza ed è utile per il servizio pubblico.

(Documento informatico firmato digitalmente ai sensi del D.Lgs 82/2005 s.m.i. e norme collegate, il quale sostituisce il documento cartaceo e la firma autografa)

IL RESPONSABILE DELLA UOC GESTIONE RISORSE ECONOMICO-FINANZIARIE
Dott.ssa Federica Nonni

Oggetto: Definizione della proposta di Bilancio Economico Patrimoniale dell'Esercizio 2023

Visto

l'art 5 del Decreto Legislativo 30 dicembre 1992, n. 502, e successive modifiche ed integrazioni, che demanda alle regioni il compito di emanare norme per la gestione economico finanziaria delle unità sanitarie locali e delle aziende ospedaliere, nel rispetto dei principi di cui al Codice Civile;

Considerato

che l'Istituto adotta, conformemente a quanto previsto dal citato Decreto Legislativo 30 dicembre 1992, n. 502, e successive modifiche ed integrazioni, le norme di gestione contabile e patrimoniale delle Aziende Sanitarie;

Visto

il Decreto Legislativo 23 giugno 2011, n. 118, recante *“Disposizioni in materia di armonizzazione dei sistemi contabili e degli schemi di bilancio delle Regioni, degli enti locali e dei loro organismi, a norma degli articoli 1 e 2 della legge 5 maggio 2009, n.42”*, che all'art. 19, comma 2, così recita *“Gli enti destinatari delle disposizioni del presente titolo sono: ...d) istituti zooprofilattici di cui al decreto legislativo 30 giugno 1993, n. 270”*;

Atteso

che l'art. 26 del suddetto Decreto Legislativo 23 giugno 2011, n. 118, al comma 1, così dispone *“Il bilancio d'esercizio è redatto con riferimento all'anno solare. Si compone dello stato patrimoniale, del conto economico, del rendiconto finanziario e della nota integrativa ed è corredato da una relazione sulla gestione sottoscritta dal direttore generale...”*

che il richiamato articolo, al comma 2, dispone *“Il bilancio di esercizio predisposto dagli enti di cui alla lettera d), comma 2, dell'art. 19 viene sottoposto al Consiglio di amministrazione dell'ente per l'approvazione”*;

che il comma 3, del richiamato art. 26, stabilisce quanto segue *“...Gli enti di cui alla lettera d) comma 2 dell'articolo 19 adottano i medesimi schemi di bilancio, adattando la nota integrativa e la relazione sulla gestione alle specificità del proprio ambito operativo.”*;

che il punto IV del paragrafo 4, delle premesse al Decreto del Ministero della Salute del 20 marzo 2013 recante *“Modifica degli schemi dello Stato patrimoniale, del Conto economico e della Nota integrativa delle Aziende del servizio Sanitario Nazionale”* (pubblicato nella GURI n. 88 del 15 aprile 2013) prevede che *“gli Istituti zooprofilattici di cui al decreto legislativo 30 giugno 1993, n.270, per*

quanto adattabili alle specificità del proprio ambito operativo, predispongono i bilanci di esercizio secondo gli appositi schemi di cui all'allegato 2 del richiamato decreto legislativo n. 118 del 2011”;

Preso atto

che la UOC Gestione Risorse Economico Finanziarie, coerentemente con quanto disposto dalla normativa vigente sopra citata, ha provveduto a redigere, sulla base delle scritture contabili al 31 dicembre 2023, il Bilancio Economico Patrimoniale dell'Esercizio 2023 costituito dai seguenti documenti:

- ✓ Stato Patrimoniale,
- ✓ Conto Economico,
- ✓ Nota Integrativa,
- ✓ Rendiconto Finanziario,

documenti allegati al presente atto e del quale costituiscono parte integrante;

che il Commissario Straordinario ha sottoscritto la Relazione sulla Gestione, quale documento a corredo del suddetto documento;

Dato atto

che il Bilancio Economico Patrimoniale dell'Esercizio 2023 è stato predisposto secondo le disposizioni del Decreto Legislativo 23 giugno 2011 n. 118, e facendo altresì riferimento al Codice Civile e ai Principi Contabili Nazionali (OIC), fatto salvo quanto difformemente previsto dallo stesso Decreto Legislativo 23 giugno 2011, n. 118, nonché dai successivi decreti ministeriali di attuazione;

PROPONE

1. di definire la proposta del Bilancio Economico Patrimoniale dell'Esercizio 2023, che presenta le seguenti risultanze finali:

Valore della produzione (A)	46.206.027
Costi della produzione (B)	44.329.189
Differenza tra valore e costi della produzione (A-B)	1.866.837
Proventi/oneri finanziari (C)	50.469
Proventi/oneri straordinari (E)	403.103
Risultato prima delle imposte (A-B+C+E)	2.320.409
Imposte (Y)	1.868.075
Risultato di esercizio	452.334

2. di approvare i seguenti documenti di sintesi che costituiscono il Bilancio Economico Patrimoniale dell'Esercizio 2023 e formano parte integrante e sostanziale del presente atto:

- Stato Patrimoniale (All. 1),

(Documento informatico firmato digitalmente ai sensi del D.Lgs 82/2005 s.m.i. e norme collegate, il quale sostituisce il documento cartaceo e la firma autografa)

- Conto Economico (All. 2),
- Nota Integrativa al Bilancio (All. 3),
- Rendiconto Finanziario (All. 4),
- Relazione del Commissario Straordinario sulla Gestione (All. 5);

3. di dare atto che costituisce, allegato al Bilancio Economico Patrimoniale dell'Esercizio 2023 e alla presente Deliberazione, il prospetto relativo all'Indicatore Annuale di Tempestività dei Pagamenti delle Transazioni Commerciali relativo all'anno 2023 (All. 6), di cui all'art. 41, comma 1, del Decreto Legge 24 aprile 2014, n. 66, convertito con modificazioni dalla Legge 23 giugno 2014, n. 89;

4. di dare atto che costituisce allegato al Bilancio Economico Patrimoniale dell'Esercizio 2023 e alla presente Deliberazione, il documento sottoscritto dal Commissario Straordinario e dal Responsabile UOC Gestione Risorse Economico Finanziarie (All.7) attestante l'importo dei pagamenti relativi a transazioni commerciali effettuati dopo la scadenza dei termini previsti dal Decreto Legislativo 9 ottobre 2002 n. 231, di cui all'art. 41, comma 1, del Decreto Legge 24 aprile 2014, n. 66, convertito con modificazioni dalla Legge 23 giugno 2014, n. 89;

5. di dare atto che costituiscono allegato al Bilancio Economico Patrimoniale dell'Esercizio 2023 e alla presente Deliberazione, le risultanze del SIOPE (All. 8), di cui all'art. 5, comma 1, del Decreto del Ministero dell'Economia e delle Finanze del 13 gennaio 2014;

6. di trasmettere il presente atto al Collegio dei Revisori dei Conti per i successivi adempimenti di competenza;

7. di sottoporre il presente atto al Consiglio di Amministrazione, unitamente alla relazione del Collegio dei Revisori dei Conti, per l'approvazione definitiva del documento;

8. di proporre al Consiglio di Amministrazione di destinare, ai sensi dell'art. 30 del Decreto Legislativo 23 giugno 2011 n. 118, l'utile di esercizio 2023, pari ad € 452.334, a riserva;

9. di dare atto che, all'esito dell'approvazione da parte del Consiglio di Amministrazione, il Bilancio Economico Patrimoniale dell'Esercizio 2023 verrà pubblicato nelle modalità definite dalle disposizioni di legge vigenti in materia.

Il Responsabile
UOC Gestione Risorse Economico Finanziarie
Dott.ssa Federica Nonni

IL COMMISSARIO STRAORDINARIO
Dr. Stefano Palomba

OGGETTO: Definizione della proposta di Bilancio Economico Patrimoniale dell'Esercizio 2023

VISTA la proposta di deliberazione avanzata del dirigente della UOC Gestione Risorse Economico Finanziarie Dott.ssa Federica Nonni avente ad oggetto: "Definizione della proposta di Bilancio Economico Patrimoniale dell'Esercizio 2023";

SENTITI il Direttore Amministrativo ed il Direttore Sanitario che hanno espresso parere favorevole alla adozione del presente provvedimento;

RITENUTO di doverla approvare così come proposta,

DELIBERA

1. di definire la proposta del Bilancio Economico Patrimoniale dell'Esercizio 2023, che presenta le seguenti risultanze finali:

Valore della produzione (A)	46.206.027
Costi della produzione (B)	44.329.189
Differenza tra valore e costi della produzione (A-B)	1.866.837
Proventi/oneri finanziari (C)	50.469
Proventi/oneri straordinari (E)	403.103
Risultato prima delle imposte (A-B+C+E)	2.320.409
Imposte (Y)	1.868.075
Risultato di esercizio	452.334

2. di approvare i seguenti documenti di sintesi che costituiscono il Bilancio Economico Patrimoniale dell'Esercizio 2023 e formano parte integrante e sostanziale del presente atto:

- Stato Patrimoniale (All. 1),
- Conto Economico (All. 2),
- Nota Integrativa al Bilancio (All. 3),
- Rendiconto Finanziario (All. 4),
- Relazione del Commissario Straordinario sulla Gestione (All. 5);

3. di dare atto che costituisce, allegato al Bilancio Economico Patrimoniale dell'Esercizio 2023 e alla presente Deliberazione, il prospetto relativo all'Indicatore Annuale di Tempestività dei Pagamenti delle Transazioni Commerciali relativo all'anno 2023 (All. 6), di cui all'art. 41, comma 1, del Decreto Legge 24 aprile 2014, n. 66, convertito con modificazioni dalla Legge 23 giugno 2014, n. 89;

4. di dare atto che costituisce allegato al Bilancio Economico Patrimoniale dell'Esercizio 2023 e alla presente Deliberazione, il documento sottoscritto dal Commissario Straordinario e dal Responsabile

(Documento informatico firmato digitalmente ai sensi del D.Lgs 82/2005 s.m.i. e norme collegate, il quale sostituisce il documento cartaceo e la firma autografa)

UOC Gestione Risorse Economico Finanziarie (All.7) attestante l'importo dei pagamenti relativi a transazioni commerciali effettuati dopo la scadenza dei termini previsti dal Decreto Legislativo 9 ottobre 2002 n. 231, di cui all'art. 41, comma 1, del Decreto Legge 24 aprile 2014, n. 66, convertito con modificazioni dalla Legge 23 giugno 2014, n. 89;

5. di dare atto che costituiscono allegato al Bilancio Economico Patrimoniale dell'Esercizio 2023 e alla presente Deliberazione, le risultanze del SIOPE (All. 8), di cui all'art. 5, comma 1, del Decreto del Ministero dell'Economia e delle Finanze del 13 gennaio 2014;
6. di trasmettere il presente atto al Collegio dei Revisori dei Conti per i successivi adempimenti di competenza;
7. di sottoporre il presente atto al Consiglio di Amministrazione, unitamente alla relazione del Collegio dei Revisori dei Conti, per l'approvazione definitiva del documento;
8. di proporre al Consiglio di Amministrazione di destinare, ai sensi dell'art. 30 del Decreto Legislativo 23 giugno 201, n. 118, l'utile di esercizio 2023, pari ad € 452.334, a riserva;
9. di dare atto che, all'esito dell'approvazione da parte del Consiglio di Amministrazione, il Bilancio Economico Patrimoniale dell'Esercizio 2023 verrà pubblicato nelle modalità definite dalle disposizioni di legge vigenti in materia.


Il Commissario Straordinario
Dr. Stefano Palomba



Istituto Zooprofilattico Sperimentale
del Lazio e della Toscana *M. Aleandri*

UNITÀ OPERATIVA
ECONOMICO FINANZIARIA

BILANCIO DI ESERCIZIO 2023



BILANCIO DI ESERCIZIO 2023

Elenco documenti

All.1	Stato Patrimoniale Modello ai sensi del D.Leg.vo 118/2011 come modificato dal D.M. 20 marzo 2013
All.2	Conto Economico Modello ai sensi del D.Leg.vo 118/2011 come modificato dal D.M. 20 marzo 2013
All.3	Nota Integrativa Con allegati: <ul style="list-style-type: none">- Tabelle NI_SP Attivo- Tabelle NI_SP Passivo- Tabelle NI_Conto Economico
All.4	Rendiconto Finanziario Modello ai sensi del D.Leg.vo 118/2011 come modificato dal D.M. 20 marzo 2013
All.5	Relazione sulla Gestione
All.6	Indicatore Tempestività dei Pagamenti
All.7	Attestazione dei tempi di pagamento
All.8	SIOPE

**STATO PATRIMONIALE
ATTIVO**

Importi: Euro

	Anno 2023	Anno 2022	VARIAZIONE 2023/2022	
			Importo	%
A) IMMOBILIZZAZIONI				
I Immobilizzazioni immateriali	274.358	214.995	59.363	27,6%
1) Costi d'impianto e di ampliamento	0	0	0	-
2) Costi di ricerca e sviluppo	0	0	0	-
3) Diritti di brevetto e di utilizzazione delle opere dell'ingegno	255.648	193.844	61.804	31,9%
a) Diritti di brevetto e di utilizzazione delle opere dell'ingegno	3.655.555	3.454.825	200.729	5,8%
b) Fondo amm.to Diritti di brevetto e di utilizzazione delle opere dell'ingegno	-3.399.906	-3.260.981	(138.925)	4,3%
4) Immobilizzazioni immateriali in corso e acconti	1.539	1.539	0	0,0%
5) Altre immobilizzazioni immateriali	17.171	19.612	(2.441)	-12,4%
a) Altre immobilizzazioni immateriali	73.316	73.316	0	0,0%
b) Fondo amm.to altre immobilizzazioni immateriali	-56.146	-53.704	(2.441)	4,5%
II Immobilizzazioni materiali	26.579.403	24.668.145	1.911.258	7,7%
1) Terreni	2.594.165	2.410.921	183.244	7,6%
a) Terreni disponibili	2.594.165	2.410.921	183.244	7,6%
b) Terreni indisponibili	0	0	0	-
2) Fabbricati	18.983.474	18.444.767	538.707	2,9%
a) Fabbricati non strumentali (disponibili)	0	0	0	-
b) Fabbricati strumentali (indisponibili)	40.672.352	39.150.924	1.521.428	3,9%
Fondo amm.to Fabbricati (indisponibili)	-21.688.878	-20.706.157	(982.721)	4,7%
3) Impianti e macchinari	1.654.961	1.075.711	579.250	53,8%
a) Impianti e macchinari	4.606.399	3.700.501	905.898	24,5%
b) Fondo amm.to impianti e macchinari	-2.951.438	-2.624.789	(326.648)	12,4%
4) Attrezzature sanitarie e scientifiche	2.904.693	2.320.194	584.499	25,2%
a) Attrezzature sanitarie e scientifiche	15.741.263	14.545.734	1.195.529	8,2%
b) Fondo amm.to attrezzature sanitarie e scientifiche	-12.836.571	-12.225.541	(611.030)	5,0%
5) Mobili e arredi	220.571	197.031	23.540	11,9%
a) Mobili e arredi	1.627.564	1.565.342	62.221	4,0%
b) Fondo amm.to mobili e arredi	-1.406.993	-1.368.312	(38.681)	2,8%
Automezzi	9.430	1.702	7.728	454,1%
a) Automezzi	152.374	178.032	(25.658)	-14,4%
b) Fondo amm.to automezzi	-142.944	-176.330	33.386	-18,9%
7) Oggetti d'arte	0	0	0	-
8) Altre immobilizzazioni materiali	212.109	217.820	(5.711)	-2,6%
a) Altre immobilizzazioni materiali	1.582.125	1.533.797	48.329	3,2%
b) Fondo amm.to altre immobilizzazioni materiali	-1.370.016	-1.315.977	(54.039)	4,1%
9) Immobilizzazioni materiali in corso e acconti	0	0	0	-
III Immobilizzazioni finanziarie (con separata indicazione, per ciascuna voce dei crediti,	Entro 12 mesi	Oltre 12 mesi		
1) Crediti finanziari	0	0	0	-
a) Crediti finanziari v/Stato	0	0	0	-
b) Crediti finanziari v/Regione	0	0	0	-
c) Crediti finanziari v/partecipate	0	0	0	-
d) Crediti finanziari v/altri	0	0	0	-
2) Titoli	0	0	0	-
a) Partecipazioni	0	0	0	-
b) Altri titoli	0	0	0	-
Totale A)	26.853.761	24.883.140	1.970.621	7,9%
B) ATTIVO CIRCOLANTE				
I Rimanenze	637.413	689.382	(51.968)	-7,5%
1) Rimanenze beni sanitari	622.531	663.001	(40.470)	-6,1%
2) Rimanenze beni non sanitari	14.882	26.381	(11.499)	-43,6%
3) Acconti per acquisti beni sanitari	0	0	0	-
4) Acconti per acquisti beni non sanitari	0	0	0	-
II CREDITI (con separata indicazione, per ciascuna voce, degli importi esigibili oltre l'esercizio successivo)	Entro 12 mesi	Oltre 12 mesi	19.119.942	18.229.052
1) Crediti v/Stato - parte corrente	6.432.033	4.097.850	10.529.883	890.891
a) Crediti v/Stato - parte corrente	4.190.294	2.834.098	7.024.392	564.215
1) Crediti v/Stato per spesa corrente acconti	4.190.294	2.834.098	7.024.392	367.793
2) Crediti v/Stato - altro	0	0	0	5,5%
b) Crediti v/Stato - investimenti	0	0	0	0
c) Crediti v/Stato - per ricerca	2.241.738	1.263.752	3.505.490	367.793
1) Crediti v/Ministero della Salute per ricerca corrente	2.162.373	1.263.725	3.426.098	196.423
2) Crediti v/Ministero della Salute per ricerca finalizzata	0	0	0	5,9%
3) Crediti v/Stato per ricerca - altre Amministrazioni centrali	79.392	0	79.392	166.651
4) Crediti v/Stato - investimenti per ricerca	0	0	0	5,1%
d) Crediti v/prefettura	0	0	0	0
2) Crediti v/Regione o Provincia Autonoma	1.809.541	658.386	2.467.927	1.974.563
a) Crediti v/Regione o Provincia Autonoma - parte corrente	1.922.539	545.388	2.467.927	493.365
1) Crediti v/Regione o Provincia Autonoma per spesa corrente	1.922.539	545.388	2.467.927	493.365
a) Crediti v/Regione o Provincia Autonoma per finanziamento sanitario ordinario corrente	0	0	0	25,0%
b) Crediti v/Regione o Provincia Autonoma per finanziamento sanitario aggiuntivo corrente LEA	0	0	0	0
c) Crediti v/Regione o Provincia Autonoma per finanziamento sanitario aggiuntivo corrente extra LEA	0	0	0	0
d) Crediti v/Regione o Provincia Autonoma per spesa corrente - altro	2.467.927	0	2.467.927	1.974.563
2) Crediti v/Regione o Provincia Autonoma per ricerca	0	0	0	0,0%

b) Crediti v/Regione o Provincia Autonoma - patrimonio netto			0	0	0	-
1) Crediti v/Regione o Provincia Autonoma per finanziamento per investimenti			0	0	0	-
2) Crediti v/Regione o Provincia Autonoma per incremento fondo di dotazione	0		0	0	0	-
3) Crediti v/Regione o Provincia Autonoma per ripiano perdite	0		0	0	0	-
4) Crediti v/Regione o Provincia Autonoma per ricostituzione risorse da investimenti	0		0	0	0	-
3) Crediti v/Comuni	0		0	0	0	-
4) Crediti v/aziende sanitarie pubbliche e acconto quota FSR da distribuire	193.009	0	193.009	252.709	(59.700)	-23,6%
a) Crediti v/aziende sanitarie pubbliche della Regione	193.009	0	193.009	252.709	(59.700)	-23,6%
b) Crediti v/aziende sanitarie pubbliche fuori Regione	0	0	0	0	0	-
5) Crediti v/società partecipate e/o enti dipendenti della Regione	0	0	0	0	0	-
6) Crediti v/Erario	475.530	1.138.847	1.614.377	1.387.777	226.599	16,3%
7) Crediti v/altri	4.314.746	0	4.314.746	4.648.335	(333.589)	-7,2%
III Attività finanziarie che non costituiscono immobilizzazioni			0	0	0	-
1) Partecipazioni che non costituiscono immobilizzazioni			0	0	0	-
2) Altri titoli che non costituiscono immobilizzazioni			0	0	0	-
IV Disponibilità liquide			12.942.949	16.551.220	(3.608.271)	-21,8%
1) Cassa			0	122	(122)	-100,0%
2) Istituto Tesoriere			12.942.949	16.551.099	(3.608.150)	-21,8%
3) Tesoreria Unica			0	0	0	-
4) Conto corrente postale			0	0	0	-
Totale B)			32.700.305	35.469.654	(2.769.349)	-7,8%
C) RATEI E RISCONTI ATTIVI						
I Ratei attivi			0	0	0	-
II Risconti attivi			20.326	7.678	12.648	164,7%
Totale C)			20.326	7.678	12.648	164,7%
TOTALE ATTIVO (A+B+C)			59.574.392	60.360.472	(786.080)	-1,3%
D) CONTI D'ORDINE						
1) Canoni di leasing ancora da pagare			0	0	0	-
2) Depositi cauzionali			0	0	0	-
3) Beni in comodato			0	0	0	-
4) Altri conti d'ordine			0	0	0	-
Totale D)			0	0	0	-

STATO PATRIMONIALE PASSIVO E PATRIMONIO NETTO			Importi : Euro			
	Anno 2023	Anno 2022	VARIAZIONE 2023/2022			
			Importo	%		
A) PATRIMONIO NETTO						
I Fondo di dotazione	2.144.760	2.144.760	0	0,0%		
II Finanziamenti per investimenti	13.384.589	14.184.334	(799.745)	-5,6%		
1) Finanziamenti per beni di prima dotazione	0	0	0	-		
2) Finanziamenti da Stato per investimenti	12.969.381	13.769.125	(799.745)	-5,8%		
a) Finanziamenti da Stato ex art. 20 Legge 67/88	0	0	0	-		
b) Finanziamenti da Stato per ricerca	0	0	0	-		
c) Finanziamenti da Stato - altro	12.969.381	13.769.125	(799.745)	-5,8%		
3) Finanziamenti da Regioni per investimenti	407.714	407.714	0	0,0%		
4) Finanziamenti da altri soggetti pubblici per investimenti	7.495	7.495	0	0,0%		
5) Finanziamenti per investimenti da rettifica contributi in conto esercizio	0	0	0	-		
III Riserve da donazioni e lasciti vincolati ad investimenti	0	0	0	-		
IV Altre riserve	1.528.892	1.528.892	0	0,0%		
V Contributi per ripiano perdite	0	0	0	-		
VI Utili (perdite) portati a nuovo	10.785.547	10.218.847	566.700	5,5%		
VII Utile (perdita) dell'esercizio	452.334	566.700	(114.366)	-20,2%		
Totale A)	28.296.123	28.643.533	(347.410)	-1,2%		
B) FONDI PER RISCHI ED ONERI						
1) Fondi per imposte, anche differite	0	0	0	-		
2) Fondi per rischi	607.693	705.621	(97.929)	-13,9%		
2) Fondi da distribuire	2.676.362	2.441.226	235.136	9,6%		
4) Quota inutilizzata contributi di parte corrente vincolati	13.611.454	11.500.648	2.110.805	18,4%		
5) Altri fondi oneri	3.276.357	3.164.251	112.105	3,5%		
Totale B)	20.171.865	17.811.747	2.360.118	13,3%		
C) TRATTAMENTO FINE RAPPORTO						
1) Premi per operosità	0	0	0	-		
2) TFR personale dipendente	0	0	0	-		
Totale C)	0	0	0	-		
D) DEBITI (con separata indicazione, per ciascuna voce, degli importi esigibili oltre l'esercizio successivo)						
	Entro 12 mesi	Oltre 12 mesi				
1) Mutui passivi	0	0	0	-		
2) Debiti v/Stato	0	0	0	-		
3) Debiti v/Regione o Provincia Autonoma	0	0	0	-		
4) Debiti v/Comuni	0	0	0	-		
5) Debiti v/aziende sanitarie pubbliche	0	0	0	-		
a) Debiti v/aziende sanitarie pubbliche della Regione per spesa corrente e mobilità	0	0	0	-		
b) Debiti v/aziende sanitarie pubbliche della Regione per finanziamento sanitario aggiuntivo corrente LE	0	0	0	-		
c) Debiti v/aziende sanitarie pubbliche della Regione per finanziamento sanitario aggiuntivo corrente ex	0	0	0	-		
d) Debiti v/aziende sanitarie pubbliche della Regione per altre prestazioni	0	0	0	-		
e) Debiti v/aziende sanitarie pubbliche della Regione per versamenti a patrimonio netto	0	0	0	-		
f) Debiti v/aziende sanitarie pubbliche fuori Regione	0	0	0	-		
6) Debiti v/società partecipate e/o enti dipendenti della Regione	0	0	0	-		
7) Debiti v/fornitori	2.720.931	0	2.720.931	2.898.828	(177.897)	-6,1%
8) Debiti v/Istituto Tesoriere	5.471	0	5.471	4.492	979	21,8%
9) Debiti tributari	1.304.894	0	1.304.891	1.002.442	302.449	30,2%
10) Debiti v/altri finanziatori	0	0	0	0	0	-
11) Debiti v/istituti previdenziali, assistenziali e sicurezza sociale	1.158.455	0	1.158.455	1.110.020	48.435	4,4%
12) Debiti v/altri	5.883.629	0	5.883.629	8.856.383	(2.972.754)	-33,6%
Totale D)	11.073.378	13.872.166	11.073.378	13.872.166	(2.798.788)	-20,2%
E) RATEI E RISCONTI PASSIVI						
1) Ratei passivi	33.025	33.025	0	0,0%		
2) Risconti passivi	0	0	0	-		
Totale E)	33.025	33.025	0	0,0%		
TOTALE PASSIVO E PATRIMONIO NETTO (A+B+C+D+E)	59.574.392	60.360.472	(786.080)	-1,3%		
F) CONTI D'ORDINE						
1) Canoni di leasing ancora da pagare	0	0	0	-		
2) Depositi cauzionali	0	0	0	-		
3) Beni in comodato	0	0	0	-		
4) Altri conti d'ordine	0	0	0	-		
Totale F)	0	0	0	-		

CONTO ECONOMICO			Importi : Euro	
	Anno 2023	Anno 2022	VARIAZIONE 2023/2022	
			Importo	%
A) VALORE DELLA PRODUZIONE				
1) Contributi in c/esercizio	42.124.671	38.791.050	3.333.620	8,6%
a) Contributi in c/esercizio - da Regione o Provincia Autonoma per quota F.S. regionale	31.533.276	29.685.174	1.848.102	6,2%
b) Contributi in c/esercizio - extra fondo	1.491.924	1.007.210	484.714	48,1%
1) Contributi da Regione o Prov. Aut. (extra fondo) - vincolati	323.619	400.000	(76.381)	-19,1%
2) Contributi da Regione o Prov. Aut. (extra fondo) - Risorse aggiuntive da bilancio a titolo di copertura LEA	0	0	0	-
3) Contributi da Regione o Prov. Aut. (extra fondo) - Risorse aggiuntive da bilancio a titolo di copertura extra LEA	0	0	0	-
4) Contributi da Regione o Prov. Aut. (extra fondo) - altro	0	75.000	(75.000)	-100,0%
5) Contributi da aziende sanitarie pubbliche (extra fondo)	258.321	100.413	157.908	157,3%
6) Contributi da altri soggetti pubblici	909.984	431.797	478.187	110,7%
c) Contributi in c/esercizio - per ricerca	9.099.471	8.098.666	1.000.805	12,4%
1) da Ministero della Salute per ricerca corrente	2.965.899	3.296.300	(330.400)	-10,0%
2) da Ministero della Salute per ricerca finalizzata	4.109.400	3.947.333	162.067	4,1%
3) da Regioni e altri soggetti pubblici	1.773.869	684.592	1.089.277	159,1%
4) da privati	250.303	170.441	79.861	46,9%
d) Contributi in c/esercizio - da privati	0	0	0	-
2) Rettifica contributi c/esercizio per destinazione ad investimenti	0	0	0	-
3) Utilizzo fondi per quote inutilizzate contributi vincolati di esercizi precedenti	178.776	255.100	(76.324)	-29,9%
4) Ricavi per prestazioni sanitarie	1.826.777	2.587.385	(760.608)	-29,4%
a) Ricavi per prestazioni sanitarie - ad aziende sanitarie pubbliche e altri soggetti pubblici	256.511	1.052.457	(795.946)	-75,6%
b) Ricavi per prestazioni sanitarie - intramoenia	0	0	0	-
c) Ricavi per prestazioni sanitarie - altro	1.570.266	1.534.928	35.338	2,3%
5) Concorsi, recuperi e rimborsi	1.035.760	798.492	237.267	29,7%
6) Compartecipazione alla spesa per prestazioni sanitarie (Ticket)	0	0	0	-
7) Quota contributi in c/capitale imputata nell'esercizio	1.024.194	1.018.918	5.277	0,5%
8) Incrementi delle immobilizzazioni per lavori interni	0	0	0	-
9) Altri ricavi e proventi	15.849	4.452	11.397	256,0%
Totale A)	46.206.027	43.455.398	2.750.629	6,3%
B) COSTI DELLA PRODUZIONE				
1) Acquisti di beni	3.061.146	3.152.950	(91.803)	-2,9%
a) Acquisti di beni sanitari	2.942.331	3.076.261	(133.929)	-4,4%
b) Acquisti di beni non sanitari	118.815	76.689	42.126	54,9%
2) Acquisti di servizi sanitari	1.872.007	2.097.609	(225.602)	-10,8%
a) Acquisti di servizi sanitari - Medicina di base	0	0	0	-
b) Acquisti di servizi sanitari - Farmaceutica	0	0	0	-
c) Acquisti di servizi sanitari per assistenza specialistica ambulatoriale	0	0	0	-
d) Acquisti di servizi sanitari per assistenza riabilitativa	0	0	0	-
e) Acquisti di servizi sanitari per assistenza integrativa	0	0	0	-
f) Acquisti di servizi sanitari per assistenza protesica	0	0	0	-
g) Acquisti di servizi sanitari per assistenza ospedaliera	0	0	0	-
h) Acquisti prestazioni di psichiatria residenziale e semiresidenziale	0	0	0	-
i) Acquisti prestazioni di distribuzione farmaci File F	0	0	0	-
j) Acquisti prestazioni termali in convenzione	0	0	0	-
k) Acquisti prestazioni di trasporto sanitario	0	0	0	-
l) Acquisti prestazioni socio-sanitarie a rilevanza sanitaria	0	0	0	-
m) Compartecipazione al personale per attività libero-prof. (intramoenia)	0	0	0	-
n) Rimborso assegni e contributi sanitari	0	0	0	-
o) Consulenze, collaborazioni, interinale, altre prestazioni di lavoro sanitarie	906.559	948.352	(41.793)	-4,4%
p) Altri servizi a rilevanza sanitaria	965.448	1.149.257	(183.809)	-16,0%
q) Costi per differenziale Tariffe TUC	0	0	0	-
3) Acquisti di servizi non sanitari	3.627.544	3.628.252	(708)	0,0%
a) Servizi non sanitari	3.336.922	3.334.614	2.308	0,1%
b) Consulenze, collaborazioni, interinale, altre prestazioni di lavoro non sanitarie	142.928	211.318	(68.390)	-32,4%
c) Formazione	147.694	82.321	65.373	79,4%
4) Manutenzione e riparazione	2.096.176	1.952.543	143.633	7,4%
5) Godimento di beni di terzi	210.976	270.531	(59.555)	-22,0%
6) Costi del personale	26.899.694	26.133.518	766.176	2,9%
a) Personale dirigente medico	8.424.963	8.400.856	24.108	0,3%
b) Personale dirigente ruolo sanitario non medico	2.667.812	2.417.562	250.250	10,4%
c) Personale comparto ruolo sanitario	8.653.410	8.586.956	66.453	0,8%
d) Personale dirigente altri ruoli	1.022.829	878.905	143.923	16,4%
e) Personale comparto altri ruoli	6.130.680	5.849.239	281.442	4,8%
7) Oneri diversi di gestione	613.961	642.654	(28.693)	-4,5%
8) Ammortamenti	2.702.047	2.164.980	537.067	24,8%
a) Ammortamenti immobilizzazioni immateriali	141.366	109.050	32.316	29,6%
b) Ammortamenti dei fabbricati	982.721	951.242	31.479	3,3%
c) Ammortamenti delle altre immobilizzazioni materiali	1.577.960	1.104.688	473.272	42,8%
9) Svalutazione delle immobilizzazioni e dei crediti	50.000	200.000	(150.000)	-75,0%
10) Variazione delle rimanenze	51.968	(65.662)	117.631	-179,1%
a) Variazione delle rimanenze sanitarie	40.470	(55.084)	95.554	-173,5%
b) Variazione delle rimanenze non sanitarie	11.499	(10.578)	22.077	-208,7%
11) Accantonamenti	3.153.670	4.128.851	(975.181)	-23,6%
a) Accantonamenti per rischi	0	0	0	-
b) Accantonamento per premio operosità	0	0	0	-
c) Accantonamenti per quote inutilizzate di contributi vincolati	2.473.705	3.348.887	(875.181)	-26,1%
d) Altri accantonamenti	679.964	779.964	(100.000)	-12,8%
Totale B)	(44.339.189)	(44.306.225)	(32.965)	0,1%
DIFFERENZA TRA VALORE E COSTI DELLA PRODUZIONE (A-B)	1.866.837	(850.826)	2.717.664	-319,4%
C) PROVENTI E ONERI FINANZIARI				
1) Interessi attivi ed altri proventi finanziari	53.273	1	53.272	5122332,7%


2) Interessi passivi ed altri oneri finanziari	(2.804)	(9.984)	7.179	-71,9%
Totale C)	50.469	(9.983)	60.452	-605,6%
D) RETTIFICHE DI VALORE DI ATTIVITA' FINANZIARIE				
1) Rivalutazioni	0	0	0	-
2) Svalutazioni	0	0	0	-
Totale D)	0	0	0	-
E) PROVENTI E ONERI STRAORDINARI				
1) Proventi straordinari	1.000.013	3.323.940	(2.323.927)	-69,9%
a) Plusvalenze	0	0	0	-
b) Altri proventi straordinari	1.000.013	3.323.940	(2.323.927)	-69,9%
2) Oneri straordinari	(596.910)	(296.674)	(300.236)	101,2%
a) Minusvalenze	0	0	0	-
b) Altri oneri straordinari	(596.910)	(296.674)	(300.236)	101,2%
Totale E)	403.103	3.027.266	(2.624.163)	-86,7%
RISULTATO PRIMA DELLE IMPOSTE (A-B+C+D+E)	2.320.409	2.166.457	153.952	7,1%
Y) IMPOSTE SUL REDDITO DELL'ESERCIZIO				
1) IRAP	1.868.075	1.599.757	268.318	16,8%
a) IRAP relativa a personale dipendente	1.816.462	1.547.006	269.456	17,4%
b) IRAP relativa a collaboratori e personale assimilato a lavoro dipendente	41.035	52.751	(11.716)	-22,2%
c) IRAP relativa ad attività di libera professione (intramoenia)	0	0	0	-
d) IRAP relativa ad attività commerciali	10.578	0	10.578	-
2) IRES	0	0	0	-
3) Accantonamento a fondo imposte (accertamenti, condoni, ecc.)	0	0	0	-
Totale Y)	1.868.075	1.599.757	268.318	16,8%
UTILE (PERDITA) DELL'ESERCIZIO	452.334	566.700	(114.366)	-20,2%



Istituto Zooprofilattico Sperimentale
del Lazio e della Toscana *M. Aleandri*

**UNITÀ OPERATIVA
ECONOMICO FINANZIARIA**

**BILANCIO DI ESERCIZIO 2023
NOTA INTEGRATIVA**



Criteri generali di formazione del bilancio di esercizio	1
Criteri di valutazione adottati per la redazione del bilancio di esercizio	2
Dati relativi al personale	8
RIFERIMENTI NORMATIVI.....	13
STATO PATRIMONIALE	15
ATTIVO PATRIMONIALE.....	15
A. Immobilizzazioni	15
A.I Immobilizzazioni immateriali	16
A.I.3 Diritti di brevetto e di utilizzazione delle opere dell'ingegno	16
A.I.4 Immobilizzazioni immateriali in corso e acconti	17
A.I.5 Altre immobilizzazioni immateriali.....	17
A.II Immobilizzazioni materiali	17
A.II.1 Terreni	18
A.II.2 Fabbricati.....	19
A.II.3 Impianti e macchinari.....	19
A.II.4 Attrezzature sanitarie e scientifiche.....	20
A.II.5 Mobili e arredi.....	20
A.II.6 Automezzi.....	20
A.II.8 Altre immobilizzazioni materiali.....	21
A.III Immobilizzazioni finanziarie.....	21
B. Attivo Circolante	22
B.I Rimanenze.....	22
B.II Crediti.....	22
B.II.1 Crediti v/Stato	23
B.II.1.a) Crediti v/Stato – parte corrente	23
B.II.1.c) Crediti v/Stato per ricerca	26
B.II.2 Crediti v/Regione o Provincia Autonoma	30
B.II.2.a) Crediti v/Regione o Provincia Autonoma – parte corrente	30
B.II.2.b) Crediti v/Regione per versamenti a patrimonio netto	35
B.II.4 Crediti v/aziende sanitarie pubbliche.....	35
B.II.4.a) Crediti v/aziende sanitarie pubbliche della Regione	35
B.II.6 Crediti v/erario	35
B.II.7 Crediti v/altri	36
Clienti Pubblici	37
Clienti Privati	38
Fondo svalutazione crediti	38
Crediti v/Altri Enti per Ricerca	40
Crediti v/Unione Europea e altri Stati	41
B.III Attività finanziarie che non costituiscono immobilizzazioni	44
B.IV Disponibilità liquide	44
C. Ratei e Risconti attivi	47
C.II Risconti attivi.....	47
PASSIVO PATRIMONIALE	48
A. Patrimonio Netto	48
A.I Fondo di dotazione	48

A.II Finanziamenti per investimenti	48
A.II.2) Finanziamenti da Stato per investimenti	49
A.II.3) Finanziamenti da Regioni per investimenti.....	50
A.II.4) Finanziamenti da altri soggetti pubblici per investimenti.....	50
A.IV Altre riserve	50
A.VI Utili (Perdite) portati a nuovo.....	50
A.VII Utile (Perdita) dell'esercizio.....	51
B. Fondi per rischi ed oneri.....	51
C. Trattamento di fine rapporto.....	55
D. Debiti	55
D.1) Mutui Passivi.....	56
D.2) Debiti v/Stato.....	56
D.3) Debiti v/Regione o Provincia Autonoma	56
D.4) Debiti v/Comuni.....	56
D.5) Debiti v/Aziende Sanitarie Pubbliche	56
D.6) Debiti v/società partecipate e/o enti dipendenti della Regione	56
D.7) Debiti v/fornitori.....	56
D.8) Debiti v/Istituto Tesoriere	56
D.9) Debiti Tributarî	57
D.10) Debiti v/altri finanziatori	57
D.11) Debiti v/Istituti previdenziali, assistenziali e sicurezza sociale	57
D.12) Debiti v/altri.....	58
D.12 a) Debiti v/altri Enti per attività di ricerca.....	58
D.12 b) Debiti v/altri.....	58
E. Ratei e Risconti Passivi	66
E.1) Ratei passivi.....	66
E.2) Risconti passivi	67
F. Conti d'ordine.....	67
F.1) Canoni di leasing ancora da pagare.....	67
F.2) Depositi cauzionali	67
F.3) Beni in comodato	67
F.4) Altri conti d'ordine	67
.....	68
CONTO ECONOMICO	68
A) Valore della produzione	68
A.1) Contributi in c/esercizio.....	68
A.1 a) Contributi in c/ esercizio – da Regione o Provincia Autonoma per quota F.S. regionale.....	69
A.1 b) Contributi in c/ esercizio – extra fondo.....	69
A.1 b.1) Contributi da Regione o Prov. Aut. (extra fondo) – vincolati	70
A.1 b.4) Contributi da Regione o Prov. Aut. (extra fondo) – altro	70
A.1 b.5) Contributi da aziende sanitarie pubbliche (extra fondo)	70
A.1 b.6) Contributi da altri soggetti pubblici.....	71
A.1 c) Contributi in c/ esercizio – per ricerca.....	73
A.1 c.1) Da Ministero della Salute per ricerca corrente.....	73
A.1 c.2) Da Ministero della Salute per ricerca finalizzata	76
A.1 c.3) Da Regioni e altri Soggetti Pubblici.....	78
A.1 c.4) Da privati	82

A.1 d) Contributi in c/esercizio – da privati	83
A.3) Utilizzo fondi per quote inutilizzate contributi vincolati di esercizi precedenti	83
A.4) Ricavi per prestazioni sanitarie	84
A.4 a) Ricavi per prestazioni sanitarie – ad azienda sanitarie pubbliche e altri soggetti pubblici	85
A.4 b) Ricavi per prestazioni sanitarie – intramoenia	85
A.4 c) Ricavi per prestazioni sanitarie – altro	85
A.5) Concorsi, recuperi e rimborsi	86
A.7) Quota contributi in c/ capitale imputata nell'esercizio	88
A.8) Incrementi delle Immobilizzazioni per lavori interni	88
A.9) Altri ricavi e proventi	88
B) Costi della produzione	89
B.1) Acquisti di beni	90
B.1 a) Acquisti di beni sanitari	90
B.1 b) Acquisti di beni non sanitari	91
B.2) Acquisti di servizi sanitari	91
B.2 a) Acquisti di servizi sanitari	91
B.2 m) Compartecipazione al personale per attività libero-prof. (intramoenia)	91
B.2 n) Rimborso assegni e contributi sanitari	92
B.2 o) Consulenze, collaborazioni, interinale, altre prestazioni di lavoro sanitarie	92
B.2 p) Altri servizi a rilevanza sanitaria	92
B.3) Acquisti di servizi non sanitari	93
B.3 a) Servizi non sanitari	95
B.3 b) Consulenze, collaborazioni interinale, altre prestazioni di lavoro non sanitarie	95
B.3 c) Formazione	95
B.4) Manutenzione e riparazione	96
B.5) Godimento di beni di terzi	97
B.6) Costi del personale	98
B.7) Oneri diversi di gestione	101
B.8) Ammortamenti	102
B.8 a) Ammortamenti immobilizzazioni immateriali	103
B.8 b) Ammortamenti dei fabbricati	103
B.8 c) Ammortamenti delle altre immobilizzazioni materiali	103
B.9) Svalutazione delle immobilizzazioni e dei crediti	103
B.10) Variazione delle rimanenze	104
B.10 a) Variazione delle rimanenze sanitarie	105
B.10 b) Variazione delle rimanenze non sanitarie	105
B.11) Accantonamenti	105
B.11 a) Accantonamenti per rischi	105
B.11 b) Accantonamenti per quote inutilizzate di contributi vincolati	106
B.11 c) Altri accantonamenti	106
C. Proventi e oneri finanziari	107
C.1) Interessi attivi ed altri proventi finanziari	107
C.2) Interessi passivi ed altri oneri finanziari	107
D.1) Rivalutazioni	108
D.2) Svalutazioni	108
E. Proventi e oneri straordinari	108
E.1) Proventi straordinari	109
E.1 a) Plusvalenze	109
E.1 b) Altri proventi straordinari	109
E.2) Oneri straordinari	110

E.2 a) Minusvalenze.....	110
E.2 b) Altri oneri straordinari.....	111
Y. Imposte sul reddito dell'esercizio.....	111
Y.1) IRAP.....	111
Y.1 a) IRAP relativa a personale dipendente	112
Y.1 b) IRAP relativa a collaboratori e personale assimilato a lavoro dipendente.....	112
Y.1 c) IRAP relativa ad attività di libera professione (intramoenia).....	112
Y.1 d) IRAP relativa ad attività commerciali	112
Y.2) IRES.....	112
Y.3) Accantonamento a fondo imposte (accertamenti, condoni, ecc.).....	112
UTILE (PERDITA) DELL'ESERCIZIO	112

Criteri generali di formazione del bilancio di esercizio

Il Bilancio di esercizio è costituito dallo Stato Patrimoniale, dal Conto Economico, dal Rendiconto Finanziario e dalla presente Nota Integrativa, ed è corredato dalla Relazione sulla Gestione. Esso è stato predisposto secondo le disposizioni del D.Lgs. 118/11, e facendo riferimento al Codice Civile ed ai Principi Contabili Nazionali (OIC), fatto salvo quanto difformemente previsto dallo stesso D.Lgs. 118/11 e s.m.i., nonché dal D.M. 20/03/2013 *"Modifica degli schemi dello Stato Patrimoniale, del Conto Economico e della Nota Integrativa delle aziende del S.S.N."*, adattandoli alle specificità e peculiarità dell'Istituto Zooprofilattico e delle relative attività.

A partire dall'esercizio 2014 costituisce documento allegato al Bilancio d'esercizio il prospetto previsto dall'art. 41, comma 1, del D.L. 66/2014 convertito con Legge, 23 giugno 2014, n. 89 e s.m.i., attestante l'indicatore annuale di tempestività dei pagamenti, di cui all'articolo 33 del D.Lgs., 14 marzo 2013, n. 33 e s.m.i., nonché un prospetto certificante l'importo dei pagamenti relativi a transazioni commerciali effettuati dopo la scadenza dei termini previsti dal D.Lgs., 9 ottobre 2002, n. 231 e s.m.i. Il D.Lgs., 18 agosto 2015, n. 139 *"Attuazione della direttiva 2013/34/UE relativa ai bilanci d'esercizio, ai bilanci consolidati e alle relative relazioni di talune tipologie di imprese, recante modifica della direttiva 2006/43/CE e abrogazione delle direttive 78/660/CEE e 83/349/CEE, per la parte relativa alla disciplina del bilancio di esercizio e di quello consolidato per le società di capitali e gli altri soggetti individuati dalla legge"*, non è intervenuto in modifica del D.M. 20.03.2013, e pertanto, lo schema di bilancio è rimasto invariato.

La presente Nota Integrativa, in particolare, contiene tutte le informazioni di cui al D.Lgs. 118/11. Fornisce inoltre informazioni supplementari, anche se non specificamente richieste da disposizioni di legge, ritenute necessarie a dare una rappresentazione veritiera e corretta dei fatti aziendali ed in ottemperanza al postulato della chiarezza del bilancio.

Lo Stato Patrimoniale, il Conto economico, il Rendiconto Finanziario e la Nota Integrativa sono stati predisposti in unità di euro. L'arrotondamento è stato eseguito all'unità inferiore per decimali inferiori a 0,5 euro e all'unità superiore per decimali pari o superiori a 0,5 euro.

Eventuali deroghe all'applicazione di disposizioni di legge:

GEN1 - NO	Non si sono verificati casi eccezionali che impongano di derogare alle disposizioni di legge.
-----------	---

Eventuali deroghe al principio di continuità di applicazione dei criteri di valutazione:

GEN2 - NO	I criteri utilizzati nella formazione del bilancio non si discostano dai medesimi utilizzati per la formazione del bilancio del precedente esercizio, in particolare nelle valutazioni e nella continuità dei medesimi principi.
-----------	--

Eventuali casi di non comparabilità delle voci rispetto all'esercizio precedente:

GEN3 - NO	Tutte le voci relative allo Stato Patrimoniale, al Conto Economico e al Rendiconto Finanziario dell'esercizio precedente sono comparabili con quelle del presente esercizio e non si è reso necessario alcun adattamento.
-----------	---

Altre informazioni di carattere generale, relative alla conversione dei valori:

GEN4 - NO	Nel corso dell'esercizio non sono state effettuate conversioni di voci di bilancio espresse all'origine in moneta diversa dall'euro.
-----------	--

Criteri di valutazione adottati per la redazione del bilancio di esercizio

Il Bilancio di esercizio è lo strumento di informazione patrimoniale, finanziaria ed economica dell'Istituto. Perché possa svolgere tale funzione, il Bilancio è stato redatto con chiarezza, così da rappresentare in modo veritiero e corretto la situazione patrimoniale e finanziaria dell'Istituto e il risultato economico dell'esercizio.

Le caratteristiche sopra menzionate sono state assicurate, laddove necessario, dall'inserimento di informazioni complementari. Se vi è stata deroga alle disposizioni di legge, essa è stata motivata

e ne sono stati esplicitati gli effetti sulla situazione patrimoniale, finanziaria ed economica dell'istituto nella presente Nota Integrativa.

La valutazione delle voci di Bilancio è stata effettuata ispirandosi ai principi di prudenza e competenza, tenendo conto della funzione economica dell'elemento attivo e passivo considerato e nella prospettiva della continuazione dell'attività.

L'applicazione del principio di prudenza ha comportato la valutazione individuale degli elementi componenti le singole poste o voci delle attività o passività, per evitare compensi tra perdite che dovevano essere riconosciute e utili da non riconoscere in quanto non realizzati.

In ottemperanza al principio di competenza, l'effetto delle operazioni e degli altri eventi è stato rilevato contabilmente e attribuito all'esercizio al quale tali operazioni ed eventi si riferiscono, e non a quello in cui si concretizzano i relativi movimenti di numerario (incassi e pagamenti).

I criteri di valutazione adottati sono sintetizzati nella tabella che segue.

Posta di bilancio	Criterio di valutazione
Immobilizzazioni immateriali	Sono iscritte al costo di acquisto o di produzione, inclusi i costi accessori e l'IVA in quanto non detraibile. Sono esposte in bilancio al netto degli ammortamenti effettuati nel corso degli esercizi.
	Le aliquote di ammortamento sono state individuate tenendo conto della residua possibilità di utilizzo del bene ai sensi dell'art. 2426 C.C. e contenute nelle tabelle dei coefficienti di ammortamento per i Servizi sanitari (Gruppo XXI) allegate al D.M. 31/12/1988 e modificate con Decreto Ministeriale del 28 marzo 1996, in vigore dal 16 maggio

	<p>1996 nonché delle aliquote fissate dall'allegato 3 al D. Lgs. 118/2011.</p>
	<p>L'iscrizione tra le immobilizzazioni dei costi di impianto e di ampliamento, di ricerca e sviluppo avviene con il consenso del Collegio dei Revisori dei Conti.</p>
Immobilizzazioni materiali	<p>Sono iscritte al costo di acquisto o di produzione, inclusi i costi accessori e l'IVA in quanto non detraibile. Sono esposte in bilancio al netto dei relativi fondi di ammortamento.</p> <p>I cespiti completamente ammortizzati restano iscritti in bilancio fino a quando sono eliminati o alienati.</p>
	<p>Le aliquote di ammortamento sono state individuate tenendo conto della residua possibilità di utilizzo del bene ai sensi dell'art. 2426 C.C. e contenute nelle tabelle dei coefficienti di ammortamento per i Servizi sanitari (Gruppo XXI) allegato al D.M. 31/12/1988 e modificate con Decreto Ministeriale del 28 marzo 1996, in vigore dal 16 maggio 1996 nonché delle aliquote fissate dall'allegato 3 al D. Lgs. 118/2011.</p> <p>Per gli strumenti ad alta tecnologia caratterizzati da repentina obsolescenza, la cui utilizzazione è limitata nel tempo, sono state applicate aliquote di ammortamento maggiori tenuto conto della residua possibilità di utilizzo degli stessi.</p> <p>Per i beni il cui costo unitario non è superiore ad € 516,46, quest'ultimo è stato dedotto integralmente nell'esercizio prescindendo da una possibile utilità pluriennale del cespite. Tale soluzione non è infatti esclusa dal principio contabile n. 16 che lascia la possibilità di operare in questo modo qualora tali cespiti non abbiano al termine dell'esercizio un valore d'uso rilevante nel suo insieme e apprezzabile singolarmente.</p>

	<p>Per i cespiti acquistati nell'anno, ci si è avvalsi della facoltà di dimezzare forfettariamente l'aliquota normale di ammortamento.</p>
	<p>Per i fabbricati, il relativo valore è stato ricostruito prendendo in considerazione i dati catastali relativi a fabbricati e terreni; i dati sono detenuti dalla Unità Operativa Tecnico-Patrimoniale e Ingegneria Clinica. Nel patrimonio aziendale non sussistono fabbricati ricevuti a titolo gratuito, dalla regione o da altri soggetti pubblici e privati.</p> <p>I costi di manutenzione e riparazione che non rivestono carattere incrementativo del valore e/o della funzionalità dei beni sono addebitati al conto economico dell'esercizio in cui sono sostenuti. Le spese di manutenzione e riparazione aventi natura incrementativa sono imputate all'attivo patrimoniale e ammortizzate in relazione alla residua possibilità di utilizzazione dei beni cui si riferiscono.</p> <p>Le immobilizzazioni che, alla fine dell'esercizio, presentano un valore durevolmente inferiore rispetto al residuo costo da ammortizzare vengono iscritte a tale minor valore. Questo non viene mantenuto se negli esercizi successivi vengono meno le ragioni della svalutazione effettuata.</p>
	<p>Le immobilizzazioni materiali detenute in base a contratti di leasing finanziario vengono contabilizzate secondo quanto previsto dalla vigente normativa italiana, la quale prevede l'addebito a conto economico per competenza dei canoni, l'indicazione dell'impegno per canoni a scadere nei conti d'ordine e l'inserimento del cespite tra le immobilizzazioni solo all'atto del riscatto.</p>
Titoli	<p>Sono iscritti al minor valore tra il prezzo d'acquisto e quanto è possibile realizzare sulla base dell'andamento del mercato.</p>
Partecipazioni	<p>Sono iscritte al costo di acquisto o di sottoscrizione, eventualmente rettificato per riflettere perdite permanenti</p>

	di valore. Tale minor valore non verrà mantenuto negli esercizi successivi qualora vengano meno le ragioni della svalutazione effettuata.
Rimanenze	Sono iscritte al minore tra costo di acquisto o di produzione e valore desumibile dall'andamento del mercato. Per i beni fungibili il costo è calcolato con il metodo della media ponderata.
Crediti	Sono esposti al presumibile valore di realizzo. L'adeguamento del valore nominale dei crediti al valore presunto di realizzo è ottenuto mediante apposito fondo al fine di tener conto dei rischi di inesigibilità.
Disponibilità liquide	Sono iscritte in bilancio al loro valore nominale.
Ratei e risconti	Sono determinati in proporzione al periodo temporale di competenza del costo o del ricavo comune a due o più esercizi.
Patrimonio netto	Non sono rilevati contributi per ripiano perdite.
	I contributi finalizzati sono rilevati sulla base del relativo atto di assegnazione, con contestuale rilevazione del corrispondente credito. Laddove siano impiegati per l'acquisizione di cespiti ammortizzabili, i contributi finalizzati vengono successivamente stornati a proventi con un criterio sistematico, commisurato all'ammortamento dei cespiti cui si riferiscono, producendo la sterilizzazione dell'ammortamento stesso. Non sono, invece, soggette a sterilizzazione le quote di ammortamento relative agli acquisiti di cespiti ammortizzabili finanziati con l'utilizzo degli utili di esercizi precedenti, in quanto l'apposita riserva per destinazione ad investimenti andrà successivamente stornata al fondo di dotazione per un valore pari agli investimenti effettuati e non può essere utilizzata per sterilizzare gli ammortamenti (v. casistica applicativa ministeriale del D.Lgs. 118/2011 che disciplina la tenuta

	della contabilità economico-patrimoniale per gli Enti e le Aziende del Servizio Sanitario Nazionale).
Fondi per rischi e oneri	<p>Sono costituiti da accantonamenti effettuati allo scopo di coprire perdite o debiti di natura determinata e di esistenza certa o probabile, che alla data di chiusura dell'esercizio sono però indeterminati nell'ammontare e/o nella data di sopravvenienza.</p> <p>Sono valutati nel rispetto dei principi della competenza e della prudenza.</p> <p>Non sono stati costituiti fondi generici privi della relativa giustificazione economica.</p>
Debiti	Sono rilevati al loro valore nominale.
Ricavi e costi	Sono rilevati secondo i principi della prudenza e della competenza economica, anche mediante l'iscrizione dei relativi ratei e risconti.
Costo del personale	Il costo del personale è stato riclassificato distinguendo il personale per ruolo, secondo quanto previsto del D.Lgs. n. 118/2011. Il personale della Piramide della ricerca è fra il personale del comparto altri ruoli.
Contributi in conto esercizio finalizzati	I contributi in conto esercizio finalizzati sono contabilizzati al momento dell'adozione del provvedimento amministrativo di recepimento del contributo di assegnazione. Per specifici progetti/programmi finanziati con contributi vincolati le cui attività sono previste in un arco temporale che investe più esercizi al termine dell'esercizio è riscontata la quota di contributo non utilizzata al fine di creare la corretta correlazione tra il ricavo ed il costo dei fattori produttivi impiegati.
Imposte sul reddito	Sono determinate secondo le norme e le aliquote vigenti.
Conti d'ordine	Impegni e garanzie sono indicati nei conti d'ordine al loro valore contrattuale residuo. I beni di terzi sono indicati nei

	conti d'ordine in base al loro valore di mercato al momento dell'ingresso in azienda.
--	---

La gestione delle attività commerciali svolte dall'Ente, contabilità delle attività da reddito, anche per l'esercizio 2022 è tenuta mediante il principio/metodo del pro-rata in applicazione del comma 4 dell'art. 144 del T.U.I.R., D.P.R. 917/86 e s.m.i., anche ai fini delle imposte indirette come peraltro prevede a tale scopo l'art. 19-ter del D.P.R. 633/72 e s.m.i. conformemente, peraltro, a quanto esplicitato dal riferito art. 14 dell'Accordo di cui alle LRU 28/2013 e LRM 40/2013 e ss.mm.ii., nonché di quanto previsto all'art. 18 dello Statuto dell'Ente con particolare riferimento a quanto novellato al comma 3.

Dati relativi al personale

- CCNL 2019 - 2021 del Comparto Sanità
- CCNL 2019 - 2021 del Comparto Sanità - sezione del personale del ruolo della ricerca sanitaria e delle attività di supporto alla ricerca sanitaria
- CCNL 2016 - 2018 Dirigenza Area Sanità (dove sono confluite l'ex Area IV Dirigenza Medica e Veterinaria e l'ex Area III Dirigenza Sanitaria)
- CCNL 2019 - 2021 del comparto Funzioni Locali (dove è confluito l'ex Area III Dirigenza Professionale Tecnica e Amministrativa dell'Aziende e degli Enti della Sanità)

Si riportano di seguito le tabelle relative ai dati sull'occupazione al 31 dicembre 2022.

Dati sull'occupazione al 31.12.2023							
PERSONALE DIPENDENTE (*) (Conto Annuale)							
	T1	T12		T12		T13	
Tipologia personale di	Personale al 31/12/2022	Di cui Personale Part Time al 31/12/22	Personale al 31/12/2023	Di cui Personale Part Time al 31/12/2023	Numero Mensilità	Totale spese a carattere stipendiale	Totale Spese accessorie
RUOLO SANITARIO	272	7			3.083,48	7.767.164	964.874
Dirigenza	91	0	86	0	981,11	3.398.616	654.920
- Medico-veterinaria	66	0	62	0	728,33	2.531.614	489.320

- Sanitaria	25	0	24	0	252,78	867.002	165.600
Comparto	181	7	180	5	2.045,39	4.139.726	276.389
- Categoria Ds	20	0	20	0	259,61	507.963	44.278
- Categoria D	146	7	147	5	1.621,12	3.264.314	206.545
- Categoria C	15	0	13	0	164,66	367.449	25.566
- Categoria Bs							
RUOLO PROFESSIONALE	1	0	0	0	7	24.196	6.556
Dirigenza	1	0	1	0	12	45.260	13.112
Livello dirigenziale							
Comparto							
- Categoria D							
RUOLO TECNICO	61	4	65	4	807,94	1.204.391	126.639
Dirigenza	6	0	6	0	72	242,40	40.535
Livello dirigenziale	6	0	6	0	72	242,40	40.535
Comparto	55	4	59	4	735,91	1.179.929	86.104
- Categoria Ds	0	0	0	0	0	0	0
- Categoria D	16	4	19	4	245,64	413.276	31.023
- Categoria C	15	0	16	0	202,27	354.259	24.447
- Categoria Bs	3	0	3	0	36	60.574	3.623
- Categoria B	19	0	19	0	228	312.020	23.861
- Categoria A	2	0	2	0	24	39.800	3.150
RUOLO AMMINISTRATIVO	77	1	71	1	832,14	1.644.693	146.461
Dirigenza	5	0	5	0	69	179.906	44.860
Livello dirigenziale	5	0	5	0	69	179.906	44.860
Comparto	72	1	66	1	763,14	1.464.787	101.601
- Categoria Ds	0	0	0	0	0	0	0
- Categoria D	18	0	18	0	216	424.944	26.482
- Categoria C	45	1	39	1	439,14	873.775	58.695
- Categoria Bs	0	0	0	0	0	0	0
- Categoria B	9	0	9	0	108	166.068	16.424
- Categoria A	0	0	0	0	0	0	0

(*) E' necessario comprendere anche il personale dipendente del comparto a tempo determinato che però è rilevato nella Tabella 2 del conto annuale con diverso criterio (uomini-anno).

Fig. 1 - Tab. pers 1

Dati sull'occupazione al 31.12.2023					
PERSONALE DIPENDENTE (Conto annuale)					
	T1A	T1C	T1A	T1C	
Tipologia personale	di	Personale in comando al 31/12/22 ad altri enti	Personale in comando al 31/12/22 da altri enti	Personale in comando al 31/12/23 ad altri enti	Personale in comando al 31/12/23 da altri enti
RUOLO SANITARIO		3	0	1	1
Dirigenza		1	0		
- Medico-veterinaria		1	0	1	0
- Sanitaria		0	0	0	0
Comparto		2	0	0	0
- Categoria Ds		0	0	0	0
- Categoria D		1	0	0	1
- Categoria C		1	0	0	0
- Categoria Bs					
RUOLO PROFESSIONALE		0	0	0	0
Dirigenza		0	0	0	0
Livello dirigenziale		0	0	0	0
Comparto		0	0	0	0
- Categoria D					
RUOLO TECNICO		4	0		
Dirigenza		0	0	0	0
Livello dirigenziale		0	0	0	0
Comparto		4	0	3	0
- Categoria Ds		0	0	0	0
- Categoria D		1	0	1	0
- Categoria C		3	0	2	0
- Categoria Bs		0	0	0	0
- Categoria B		0	0	0	0
- Categoria A		0	0	0	0
RUOLO AMMINISTRATIVO		9	1	2	0
Dirigenza		1	0	0	0
Livello dirigenziale		1	0	0	0
Comparto		8	0	2	0
- Categoria Ds		0	0	0	0

- Categoria D	1	0	1	0
- Categoria C	7	0	1	0
- Categoria Bs	0	0	0	0
- Categoria B	0	0	0	0
- Categoria A	0	0	0	0

PERSONALE UNIVERSITARIO (Conto annuale T1B)					
Tipologia personale	di	Personale al 31/12/22	Di cui Personale a tempo parziale al 31/12/22	Personale al 31/12/23	Di cui Personale a tempo parziale al 31/12/23
RUOLO SANITARIO		0	0	0	0
Dirigenza					
Comparto					
RUOLO PROFESSIONALE		0	0	0	0
Dirigenza					
Comparto					
RUOLO TECNICO		0	0	0	0
Dirigenza					
Comparto					
RUOLO AMMINISTRATIVO		0	0	0	0
Dirigenza					
Comparto					

PERSONALE CON ALTRO CONTRATTO - FORMAZIONE LAVORO (Conto annuale T2)		
Tipologia di personale	Uomini-anno anno 2022	Uomini-anno anno 2023
RUOLO SANITARIO	0	0
Dirigenza	0	0
- Medico-Veterinaria		
- Sanitaria non medica		
Comparto	0	0
RUOLO PROFESSIONALE	0	0
Dirigenza		
Comparto		
RUOLO TECNICO	0	0

Dirigenza		
Comparto		
RUOLO AMMINISTRATIVO	0	0
Dirigenza		
Comparto		

PERSONALE CON ALTRO CONTRATTO - CONTRATTO DI SOMMINISTRAZIONE (Conto annuale T2)		
Tipologia di personale	Uomini-anno anno 2022	Uomini-anno anno 2023
RUOLO SANITARIO	0	0
Dirigenza	0	0
- Medico-Veterinaria		
- Sanitaria non medica		
Comparto		
RUOLO PROFESSIONALE	0	0
Dirigenza		
Comparto		
RUOLO TECNICO	0	0
Dirigenza		
Comparto		
RUOLO AMMINISTRATIVO	0	0
Dirigenza		
Comparto		

PERSONALE CON ALTRO CONTRATTO - LSU (Conto annuale T2)		
Tipologia di personale	Uomini-anno anno 2022	Uomini-anno anno 2023
RUOLO SANITARIO	0	0
Dirigenza	0	0
- Medico-Veterinaria		
- Sanitaria non medica		
Comparto		
RUOLO PROFESSIONALE	0	0
Dirigenza		

Comparto		
RUOLO TECNICO	0	0
Dirigenza		
Comparto		
RUOLO AMMINISTRATIVO	0	0
Dirigenza		
Comparto		

PERSONALE IN CONVENZIONE (FLS 12, quadro E per MMG e PLS)		
Tipologia di personale	Uomini-anno anno 2022	Uomini-anno anno 2023
MEDICINA DI BASE	0	0
MMG	0	0
PLS	0	0
Continuità assistenziale	0	0
Altro	0	0

RIFERIMENTI NORMATIVI

I riferimenti normativi principali sono rappresentati dalla normativa regionale e nazionale che disciplina la materia sanitaria (D.Lgs. 502/92 e s.m.i. e relativi decreti applicativi) e nello specifico le attività, l'organizzazione e il funzionamento degli Istituti Zooprofilattici Sperimentali (D.Lgs. 270/93 e D.Lgs. 106/12 recante "Riorganizzazione degli enti vigilati dal Ministero della salute, a norma dell'articolo 2 della Legge 183/10"), dalle Leggi regionali rispettivamente n. 14 del 29.12.2014 della Regione Lazio e n. 42 del 25.07.2014 della Regione Toscana che hanno ratificato l'intesa legislativa tra le due Regioni recante "Riordino dell'Istituto Zooprofilattico del Lazio e della Toscana" e dalla normativa vigente in materia di contabilità e bilancio per gli enti pubblici e in particolare per gli enti del Servizio Sanitario Nazionale, dal Codice Civile e dai Principi Contabili Nazionali (OIC) e in materia di contenimento e revisione della spesa pubblica, laddove applicabile.

Si evidenzia altresì che il documento è stato elaborato secondo quanto previsto dal D.Lgs. 118/11 avente ad oggetto: "Disposizioni in materia di armonizzazione dei sistemi contabili e degli

schemi di bilancio delle Regioni ,degli enti locali e dei loro organismi, a norma degli articoli 1 e 2 della legge 5 maggio 2009 n. 42”, Titolo II, che disciplina le modalità di redazione e di consolidamento dei bilanci per gli enti del settore sanitario, detta i principi contabili cui tali enti devono attenersi e adotta i nuovi schemi di bilancio da utilizzare (il comma 3 dell'art. 26 dispone che, al fine di conferire uniforme struttura alle voci di bilancio, nonché omogeneità ai valori inseriti in tali voci, anche gli enti di cui all'art. 19, comma 2, lett. d), tra i quali è ricompreso questo Istituto, debbano adottare gli schemi di bilancio contenuti nell'Allegato n. 2 al decreto).

Il **Bilancio di esercizio**, ai sensi dell'art. 26 comma 1 del D.Lgs. 118/11, è composto dallo Stato Patrimoniale, dal Conto Economico predisposti secondo gli schemi del citato Decreto (come modificato dal D.M. 20 marzo 2013), dal Rendiconto Finanziario, dalla Nota Integrativa che esplicita i criteri impiegati nell'elaborazione del bilancio, ed è corredato da una Relazione sulla Gestione sottoscritta dal Direttore Generale.

Viene sottoposto al Consiglio di Amministrazione dell'Ente per la successiva approvazione ai sensi della normativa vigente (comma 2 dell'art. 26 del D.Lgs. 118/11).

Inoltre, ai sensi dell'art. 31 del D.Lgs. 118/11, il Bilancio di esercizio è corredato anche dalla Relazione del Collegio dei Revisori dei Conti, e deve essere trasmesso al Ministero della Salute.

Il Bilancio di esercizio viene altresì trasmesso alla Regione Lazio e alla Regione Toscana (art. 9 comma 3, delle Leggi regionali rispettivamente 14/14 del Lazio e 42/14 della Toscana).

Il Bilancio di esercizio è inoltre pubblicato sul sito istituzionale, nella sede “Amministrazione Trasparente”, al fine di dare esecuzione al D.Lgs. 33/13 e alla Circolare del Ministero della Salute 19 aprile 2021, n. 13, recante “Annessione agli stati di previsione della spesa del Bilancio dello Stato”.

STATO PATRIMONIALE

ATTIVO PATRIMONIALE

A. Immobilizzazioni

Nel corso dell'esercizio 2023 sono stati alienati beni dal Libro dei Cespiti per un totale di € 569.465, non rilevando alcuna minusvalenza in quanto tutti i beni sono stati totalmente ammortizzati negli esercizi precedenti, giusta Deliberazione del Commissario Straordinario n. 190 del 10 maggio 2024.

Di seguito vengono indicati gli importi dei beni dismessi per ogni tipologia di immobilizzazione.

BENI ELIMINATI/DISMESSI NEL PERIODO 01/01/2023 - 31/12/2023 - 1 BENI MATERIALI

Codice Classe	Descrizione	Va1. STORICO	Va1. NON AMM	FONDO	RESIDUO	MINUS/PLUSVAL
0109	MACCHINE D'UFFICIO ELETTROMECCANICHE ED :	39.726,70	0,00	39.726,70	0,00	0,00
0130	ATTREZZATURE SANITARIE :	471.302,12	0,00	471.302,12	0,00	0,00
0140	MOBILI E ARREDI :	1.270,99	0,00	1.270,99	0,00	0,00
0150	AUTOMEZZI :	24.653,15	0,00	24.653,15	0,00	0,00
0160	IMPIANTI E MACCHINARI :	32.512,06	0,00	32.512,06	0,00	0,00
TOTALE BENI MATERIALI :		569.465,02	0,00	569.465,02	0,00	0,00
TOTALI GENERALI :		569.465,02	0,00	569.465,02	0,00	0,00

A seguito del cambio del sistema amministrativo- contabile, a partire dal mese di gennaio 2020, i beni strumentali di valore inferiore ai 516,46 euro, che nel precedente programma contabile venivano registrati su un conto specifico, sono stati riclassificati nelle seguenti categorie fiscali:

- Mobili ed arredamento;
- Attrezzature sanitarie;
- Impianti e macchinari;

- Macchine d'ufficio elettromeccaniche ed elettroniche compresi i computers e i sistemi telefonici elettronici.

A.I Immobilizzazioni immateriali

SALDO AL 31/12/2023	SALDO AL 31/12/2022	VARIAZIONI	%
274.358	214.995	59.363	27,6 %

ALIQUOTE AMMORTAMENTO IMMOBILIZZAZIONI IMMATERIALI		
CATEGORIA_FISCALE	DESCRIZIONE	AMMORT_BASE
0170	PROGRAMMI SOFTWARE	33,33 %
0120	DIRITTI DI SUPERFICE-LATINA	3,33 %

Il valore netto delle immobilizzazioni immateriali è pari ad euro 274.358.

Non sussistono immobilizzazioni relative a costi di impianto e di ampliamento né a costi di ricerca e sviluppo.

CODICE MOD. SP	IMMOBILIZZAZIONI IMMATERIALI	Costo storico	ESERCIZI PRECEDENTI				MOVIMENTI DELL'ESERCIZIO							Valore Netto Contabile		
			Rivalutazioni	Svalutazioni	Fondo ammortamento	Valore netto iniziale	Giroconti e Riclassificazioni	Rivalutazioni	Svalutazioni	Acquisizioni e costruzioni in economia	Manutenzioni incrementative	Interessi capitalizzati	Dismissioni (valore netto)		Ammortamenti	
	Costi d'impianto e di ampliamento															
	di cui soggette a sterilizzazione															
	Costi di ricerca e sviluppo															
	di cui soggette a sterilizzazione															
A.I.3	Diritti di brevetto e diritti di utilizzazione delle opere d'ingegno	3.454.825	-	-	3.260.981	193.844				200.729	-	-			138.925	255.648
	di cui soggette a sterilizzazione															
	Concessioni, licenze, marchi e diritti simili															-
	di cui soggette a sterilizzazione															-
A.I.4	Immobilizzazioni immateriali in corso e acconti	1.539	-	-	-	1.539										1.539
	Migliorie su beni di terzi															
	di cui soggette a sterilizzazione															
	Pubblicità															
	di cui soggette a sterilizzazione															
A.I.5	Altre immobilizzazioni immateriali	73.316			53.704	19.612									2.441	17.170
	di cui soggette a sterilizzazione															
	TOTALE IMMOBILIZZAZIONI IMMATERIALI	3.529.680	-	-	3.314.686	214.995	-	-	-	200.729	-	-	-	-	141.366	274.358
	di cui soggette a sterilizzazione															

A.I.3 Diritti di brevetto e di utilizzazione delle opere dell'ingegno

La voce denominata "Diritti di brevetto e diritti di utilizzazione delle opere d'ingegno" riguarda il valore dei software applicativi, compresi i brevetti, i costi accessori e le spese di manutenzione straordinaria.

Nell'esercizio sono stati acquistati aggiornamenti evolutivi dei software in gestione presso l'Istituto per un valore di € 200.729.

Nel corso del 2023 non sono state effettuate dismissioni.

Al 31.12 il valore è di € 255.648 al netto del fondo di ammortamento di € 3.399.906.

A.I.4 Immobilizzazioni immateriali in corso e acconti

Al 31.12 il valore è di € 1.539.

A.I.5 Altre immobilizzazioni immateriali

La voce comprende i diritti di superficie di Latina.

Al 31.12 il valore è di € 17.171 al netto del fondo di ammortamento di € 56.146.

A.II Immobilizzazioni materiali

SALDO AL 31/12/2023	SALDO AL 31/12/2022	VARIAZIONI	%
26.579.403	24.668.145	1.911.258	7,7 %

ALIQUOTE AMMORTAMENTO IMMOBILIZZAZIONI MATERIALI

CATEGORIA_FISCALE	DESCRIZIONE	AMMORT_BASE
0109	MACCHINE D'UFFICIO ELETTROMECCANICHE ED ELETTRONICHE	20 %
0130	ATTREZZATURE SANITARIE	20 %
0140	MOBILI E ARREDI	10 %
0150	AUTOMEZZI	20 %
0160	IMPIANTI E MACCHINARI	20 %
0180	IMMOBILI E FABBRICATI	3 %

CODICE MOD. SP	IMMOBILIZZAZIONI MATERIALI	Costo storico	ESERCIZI PRECEDENTI				MOVIMENTI DELL'ESERCIZIO							Valore Netto Contabile			
			Rivalutazioni	Svalutazioni	Fondo ammortamento	Valore netto iniziale	Giroconti e Riclassificazioni	Rivalutazioni	Svalutazioni	Acquisizioni e costruzioni in economia	Manutenzioni incrementative	Interessi capitalizzati	Dismissioni (valore netto)		Ammortamenti		
A.II.1.a	Terreni disponibili <i>di cui soggetti a sterilizzazione</i>	2.410.921			-	2.410.921				183.244							2.594.165
A.II.1.b	Terreni indisponibili <i>di cui soggetti a sterilizzazione</i>	-								-							-
A.II.2.a	Fabbricati non strumentali (disponibili) <i>di cui soggetti a sterilizzazione</i>	-								-							-
A.II.2.c	Fabbricati strumentali (indisponibili) <i>di cui soggetti a sterilizzazione</i>	39.150.924 880.955			20.706.157	18.444.767				1.521.428					982.721	880.955	18.983.474
A.II.3	Impianti e macchinari <i>di cui soggetti a sterilizzazione</i>	3.700.501			2.624.789	1.075.711	2.116			940.526					32.512	359.160	1.654.961
A.II.4	Attrezzature sanitarie e scientifiche <i>di cui soggette a sterilizzazione</i>	14.545.734 124.510			12.225.541	2.320.194	2.116			1.664.716					471.302	1.082.332	2.904.693
A.II.5	Mobili e arredi <i>di cui soggetti a sterilizzazione</i>	1.565.342 16.100			1.368.312	197.031				63.492					1.271	39.952	220.571
A.II.6	Automezzi <i>di cui soggetti a sterilizzazione</i>	178.032			176.330	1.702				10.477					36.135	2.750	9.430
A.II.8	Altre immobilizzazioni materiali <i>di cui soggetti a sterilizzazione</i>	1.533.797 2.629			1.315.977	217.820				88.056					39.727	93.766	212.109
	TOTALE IMMOBILIZZAZIONI MATERIALI	64.109.445			38.417.106	24.668.145				2.950.511	1.521.428				580.947	2.560.681	26.579.403
	<i>di cui soggette a sterilizzazione</i>	1.024.194			-	-				-	-				-	-	1.024.194

A.II.1 Terreni

Il valore al 31.12 è pari ad € 2.594.165.

Nel 2023 l'Istituto ha acquistato una porzione di terreno e un fabbricato comprensivo di aree pertinenziali confinante con la proprietà "Acqua Appia" dalla Società Sorgenti Srl in liquidazione e dalla Società Idrominerale Romana Bognanco Srl in liquidazione, confinante con la sede centrale di Roma, con accesso in Via Ciampino snc.

Con Deliberazione del Direttore Generale f.f. n. 288 del 03 luglio 2023 si è preso atto dell'avvenuta sottoscrizione dell'atto di compravendita rep. 36147 rac. 12905 del 16 giugno 2023

Il nuovo acquisto consentirà l'ampliamento degli spazi da destinare al nuovo laboratorio di virologia e di avere una struttura che unisca al contempo la necropsopia, la virologia e il laboratorio BLS3, oltre che un'estensione delle aree da destinare a parcheggio necessario per i ridotti spazi interni.

Il nuovo investimento è stato finanziato con risorse aziendali interne.

L'incremento nel 2023 è pari ad € 183.244.

Di seguito si riportano le informazioni dei terreni di proprietà dell'Istituto.

Localizzazione Geografica	Indirizzo	Numero civico	Denominazione del bene	Superficie aree pertinenziali (mq)
Pisa (PI) [56127]	via Statale 12	snc	IZSLT sede di Pisa	11399
Viterbo (VT) [01100]	Strada Provinciale 15	4	IZSLT sede di Viterbo	4558
Siena (SI) [53100]	Viale Pietro Toselli	22	IZSLT sede di Siena	9100
Rieti (RI) [02100]	Strada Provinciale Tancia	21	IZSLT sede di Rieti	842
Roma (RM) [00178]	Via Appia Nuova	1411	IZSLT sede centrale di Roma	26041
Roma (RM) [00178]	Via di Ciampino	snc	IZSLT sede centrale di Roma	8880
Scandicci (FI) [50018]	Via di Castelpulci	43	IZSLT sede di Firenze	1703
Arezzo (AR) [52100]	Via Ugucione della Faggiuola	14	IZSLT sede di Arezzo	3030
Latina (LT) [04100]	Strada Congiunte Destre	snc	IZSLT sede di Latina	8630
Grosseto (GR) [58100]	Viale Europa	7	IZSLT sede di Grosseto	561

A.II.2 Fabbricati

Il valore dei fabbricati al 31.12 è pari ad € 18.983.474, al netto del fondo di ammortamento di € 21.688.878.

Gli incrementi nell'esercizio 2023 riguardano le manutenzioni straordinarie effettuate sugli immobili di proprietà dell'Istituto che risultano pari ad € 377.633 e l'acquisto dell'immobile pari ad € 1.143.795 comprensivo delle spese notarili per la redazione dell'atto di acquisto nonché le tasse per la registrazione dell'atto (come previsto dai principi contabili OIC 16).

Nel corso dell'esercizio 2023 le manutenzioni effettuate non sono state finanziate da contributi finalizzati vincolati; pertanto le relative quote di ammortamento non sono state sterilizzate.

Risultano sterilizzazioni per quote di ammortamento di anni precedenti per un totale di € 880.955.

Di seguito si riportano le informazioni dei fabbricati di proprietà dell'Istituto.

Localizzazione Geografica	Indirizzo	Numero civico	Denominazione del bene	Superficie (mq)
Pisa (PI) [56127]	Via Statale 12	snc	IZSLT sede di Pisa	962
Viterbo (VT) [01100]	Strada Provinciale 15	4	IZSLT sede di Viterbo	760
Siena (SI) [53100]	Viale Pietro Toselli	22	IZSLT sede di Siena	543
Rieti (RI) [02100]	Strada Provinciale Tancia	21	IZSLT sede di Rieti	278
Roma (RM) [00178]	Via Appia Nuova	1411	IZSLT sede centrale di Roma	7107
Roma (RM) [00178]	Via di Ciampino	snc	IZSLT sede centrale di Roma	1220
Scandicci (FI) [50018]	Via di Castelpulci	43	IZSLT sede di Firenze	1178
Arezzo (AR) [52100]	Via Ugucione della Faggiuola	14	IZSLT sede di Arezzo	524
Latina (LT) [04100]	Strada Congiunte Destre	snc	IZSLT sede territoriale di Latina	806
Grosseto (GR) [58100]	Viale Europa	7	IZSLT sede di Grosseto	717

A.II.3 Impianti e macchinari

Il valore degli impianti e macchinari al 31.12 è pari ad € 1.654.961 al netto del fondo di ammortamento di € 2.951.438.

Gli incrementi nell'esercizio 2023 risultano pari ad € 940.526.

Nel corso del 2023 sono state effettuate dismissioni pari ad € 32.512.

Nel 2023 è stata effettuata una riclassificazione di un cespite da impianti e macchinari ad attrezzature sanitarie, a seguito di una richiesta da parte del Responsabile detentore del cespite dovuta ad un controllo da parte della Società Accredia in qualità di Ente Terzo dotato di mutuo riconoscimento internazionale che attesta la garanzia d'imparzialità e competenza tecnica dei laboratori ad eseguire specifiche prove o determinati tipi di prova nella conformità della normativa di riferimento (UNI CEI EN ISO/IEC 17025).

A.II.4 Attrezzature sanitarie e scientifiche

Il valore delle attrezzature sanitarie e scientifiche al 31.12 è pari ad € 2.904.693, al netto del fondo di ammortamento di € 12.836.571.

Le variazioni in positivo della voce attrezzature sanitarie e scientifiche, pari ad € 1.664.716 riguardano tutti gli acquisti effettuati nel corso dell'esercizio 2023, a seguito delle richieste dei fabbisogni di ciascuna struttura, approvate dalla "Commissione per la Programmazione degli Acquisti", costituita con Deliberazione del Direttore Generale n. 459 del 17/11/16 e successivamente rinominata con deliberazione del Direttore Generale n. 268 del 07/05/19.

Nel corso del 2023 sono state effettuate dismissioni pari ad € 471.302. Alcuni acquisti sono stati finanziati da contributi finalizzati vincolati; pertanto le relative quote di ammortamento sono state sterilizzate per € 124.510.

A.II.5 Mobili e arredi

Il valore dei mobili e arredi al 31.12 è pari ad € 220.571, al netto del fondo di ammortamento di € 1.406.993.

Le variazioni in positivo della voce mobili e arredi è pari ad € 63.492, e riguardano tutti gli acquisti effettuati nel corso dell'esercizio 2023.

Nel corso del 2023 sono state effettuate dismissioni pari ad € 1.271.

Alcuni acquisti sono stati finanziati da contributi finalizzati vincolati; pertanto le relative quote di ammortamento sono state sterilizzate per € 16.100.

A.II.6 Automezzi

Il valore degli automezzi al 31.12 è pari ad € 9.430, al netto del fondo di ammortamento di € 142.944.

Le variazioni in positivo della voce automezzi è pari ad € 10.477, e riguarda l'acquisto di un carrello con rimorchio giusta Determinazione Dirigenziale n. 126 del 03 luglio 2023 effettuato nel corso dell'esercizio 2023

Nel corso del 2023 sono state effettuate dismissioni pari ad € 36.135, relative ad n. 2 Fiat Panda targate ED627CS (nr. gen. 93610) e DZ083FF (nr. gen. 91750), di proprietà dell'ente (Deliberazione del Commissario Straordinario n. 382 del 09 ottobre 2023) e n.1 autovettura Renault Kangoo targata CN483PG (nr. gen. 70910) di proprietà dell'ente (Deliberazione del Direttore Generale f.f. n. 190 del 05 maggio 2023).

A.II.8 Altre immobilizzazioni materiali

DETTAGLIO ALTRE IMMOBILIZZAZIONI MATERIALI	Valore lordo	Fondo ammortamento	Valore netto
biblioteca	625.330	625.330	-
apparecchiature elettroniche	956.795	744.686	212.109
TOTALE ALTRE IMMOBILIZZAZIONI MATERIALI	1.582.125	1.370.016	212.109

Il valore delle altre immobilizzazioni materiale al 31.12 è pari ad € 212.109, al netto del fondo di ammortamento di € 1.370.016.

Questa voce ricomprende tutte le apparecchiature elettroniche (Hardware), le macchine per ufficio e gli arredi presenti presso la biblioteca.

Le variazioni in positivo riguardano l'acquisto di nuovi Hardware, pari ad € 88.056.

Nel corso del 2023 sono state effettuate dismissioni pari ad € 39.727.

Alcuni acquisti sono stati finanziati da contributi finalizzati vincolati; pertanto le relative quote di ammortamento sono state sterilizzate per € 2.629.

A.III Immobilizzazioni finanziarie

Al 31.12 non risultano immobilizzazioni finanziarie.

B. Attivo Circolante

B.I Rimanenze

SALDO AL 31/12/2023	SALDO AL 31/12/2022	VARIAZIONI	%
637.413	689.382	-51.968	-7,5 %

CODICE MOD. SP	RIMANENZE	Valore iniziale	Giroconti e Riclassificazioni	Incrementi	Incrementi/ Utilizzi Fondo Svalutazione magazzino	Decrementi	Valore finale	di cui presso terzi per distribuzione per nome e per conto	di cui scorte di reparto
	Materiali per la profilassi (sieri e vaccini)								
	Altri beni e prodotti sanitari	663.001				- 40.470	622.531		
	Acconti per acquisto di beni e prodotti sanitari	-					-		
B.I.1	RIMANENZE BENI SANITARI	663.001	-	-	-	- 40.470	622.531	-	-
	Altri beni non sanitari	26.381				- 11.499	14.882		
	Acconti per acquisto di beni e prodotti non sanitari								
B.I.2	RIMANENZE BENI NON SANITARI	26.381	-	-	-	- 11.499	14.882	-	-
	TOTALE RIMANENZE	689.382	-	-	-	- 51.968	637.413		

Il valore delle rimanenze finali di **beni sanitari** è di € 622.531, mentre quello dei **beni non sanitari** è pari ad € 14.882.

Si precisa che anche nell'esercizio 2023, come nel 2021 e nel 2020, sono state considerate le rimanenze presenti nelle Strutture Sanitarie, mentre nei precedenti esercizi si è presa in considerazione soltanto la giacenza presente nel Magazzino della sede centrale.

La verifica delle giacenze presso le strutture sanitarie è stata effettuata attraverso il nuovo sistema contabile adottato all'inizio del anno 2020.

Nel mese di dicembre 2023 è stato effettuato presso l'ente l'inventario dei beni consumabili sanitari e non sanitari giacenti alla data del 31 dicembre 2023 sia presso il magazzino centrale che presso le strutture sanitarie della sede centrale e delle sedi territoriali, con Deliberazione del Commissario Straordinario n. 121 del 22 marzo 2024 è stato approvato l'inventario necessario alle scritture in contabilità.

B.II Crediti

SALDO AL 31/12/2023	SALDO AL 31/12/2022	VARIAZIONI	%
19.119.942	18.229.052	890.891	4,9 %

I crediti sono esposti nelle successive voci secondo lo schema previsto dal D. Lgs 118/11.

B.II.1 Crediti v/Stato

Al 31.12 i Crediti verso lo Stato ammontano complessivamente ad € 10.529.883.

Sono distinti in Crediti di parte corrente (voce B.II.1.a), Crediti per investimenti (voce B.II.1.b) e Crediti per ricerca (voce B.II.1.c).

Di seguito il dettaglio:

B.II.1.a) Crediti v/Stato – parte corrente

I Crediti vantati verso lo Stato per spesa corrente sono stati valutati al loro valore nominale.

Ammontano complessivamente ad € 7.024.392 e comprendono:

CODICE MOD. SP	CREDITI (VALORE NOMINALE)	MOVIMENTI DELL'ESERCIZIO				
		Valore iniziale	Incrementi	Decrementi	Valore finale	di cui per fatture da emettere
	CREDITI V/STATO - PARTE CORRENTE					
B.II.1.a	Crediti v/Stato per spesa corrente					
	F.S.N. Stato	3.638.207	31.533.276	31.874.693	3.296.790	
	Min.poli.agric.per.comand	-			-	
	Ministero della Salute	2.952.010	5.212.317	4.780.670	3.383.657	
	Ministero Economia e Finanze	66.382	150.113	63.188	153.307	
	Minis. Salute pers.comand	0	512.729	322.090	190.638	
	Crediti v/Stato - altro:					
	<i>Crediti v/Stato per spesa corrente - altro</i>					
	TOTALE CREDITI V/STATO - PARTE CORRENTE	6.656.600	37.408.434	37.040.641	7.024.392	-

- le somme relative alla quota del Fondo Sanitario Nazionale non sono state tutte incassate nel corso dell'esercizio 2023;
- l'importo di € 3.383.657 riguarda i crediti nei confronti del Ministero della Salute per progetti ed altri rimborsi;
- l'importo di € 153.307 riguarda per la somma di € 66.382 il finanziamento in c/capitale 20V14 finalizzato alle opere civili ed impiantistiche per la realizzazione del Laboratorio per le valutazioni analitiche sui vegetali e per la restante somma di € 86.925 i crediti ancora aperti delle somme richieste per il personale dell'Istituto in comando presso il Ministero;
- l'importo di € 190.638 riguarda i crediti ancora aperti delle somme richieste per il personale dell'Istituto in comando presso il Ministero della Salute.

Nell'esercizio 2023 gli incrementi per progetti assegnati dal Ministero della Salute, con stipula di convenzioni (giuste Deliberazioni del Direttore Generale), ammontano ad € 5.212.317.

Di seguito si riporta il dettaglio:

CODICE	DESCRIZIONE	DELIBERA	IMPUTAZIONE 2023
8MSS21	Stipula della convenzione con le Unità Operative per il progetto dal titolo "Sviluppo di un metodo alternativo al modello animale: biosensori cellulari per l'evidenziazione in vitro degli effetti di sostanze con potenziale espressione di Interferenza Endocrina, sul recettore degli estrogeni (estrogen gene reporter assay)" - Responsabile Scientifico dott.ssa Katia Barbaro - Codice progetto 8MSS21	457/22	187.600
8MSP22	Approvazione Accordo di collaborazione con l'Agenzia Regionale per lo Sviluppo e l'Innovazione dell'Agricoltura del Lazio (ARSIAL) per la tutela della sicurezza alimentare, della salvaguardia delle produzioni agricole e della biodiversità dall'impiego di OGM 450/22 Stipula con il Ministero della Salute dell'Accordo di collaborazione tra pubbliche amministrazioni per la realizzazione del Progetto denominato "Attività vs Regolamento (CE) 1107/2009 e Direttiva 91/414/CEE e linea guida SANCO/6895/2009 - rev.2.2 nuove autorizzazioni prodotti fitosanitari a base di sostanze attive chimiche" (linee di attività B1 – Convenzione 1). Codice IAS DOS 8MSP22 Ricavo massimo previsto € 360.000,00 8MSP22	450/22	72.000
23SPFA	Accordo di collaborazione con la Direzione generale degli organi collegiali per la tutela della salute (DGOCTS) del Ministero della salute per il progetto formativo "Networking e formazione nell'ambito della valutazione del rischio" – contributo massimo previsto € 10.000,00 a favore dell'ente. Responsabile scientifico Dott.ssa Paola Scaramozzino. Codice 23SPFA. Presa d'atto sottoscrizione	5/2023	10.000
8MSE23	Stipula convenzione tra il Ministero della Salute e l'Istituto Zooprofilattico Sperimentale del Lazio e della Toscana finalizzata alla regolamentazione dei rapporti per la partecipazione ai bandi transnazionali di ricerca nell'ambito di azioni europee di coordinamento della ricerca (ERA-NET CO-FUND; EJP; JPI, DISCONTTOOLS) in materia di sanità animale e benessere animale e sicurezza alimentare	151/2023	290.000
8MSS22	Presenza d'atto della stipula della convenzione dal titolo "Progetto di ricerca e sviluppo, attraverso tecnologie sperimentali, di metodi sostitutivi al modello animale" Codice progetto 8MSS22 – Costo complessivo 100.000,00	123/2023	100.000
8MSB23	Stipula con il Ministero della Salute – Direzione Generale dei Dispositivi Medici e del Servizio Farmaceutico – dell'Accordo di collaborazione tra pubbliche amministrazioni per la realizzazione del Progetto denominato "VALUTAZIONE AI FINI DELL'AUTORIZZAZIONE ALL'IMMISSIONE IN COMMERCIO DI BIOCIDI". Importo massimo presunto: € 450.000,00. CUP G89I23000380001. Responsabile per l'Accordo il dott. Alessandro Ubaldi Codice IAS DOS 8MSB23	153/2023	180.000
MSMT23	Stipula con il Ministero della Salute - Direzione Generale per l'Igiene e la Sicurezza degli Alimenti e la Nutrizione - dell'Accordo di collaborazione tra pubbliche amministrazioni per la realizzazione del Progetto denominato "Sviluppo di nuovi sistemi di sorveglianza di malattie a trasmissione alimentare in ottica one Health e realizzazione di un prototipo di gestione". Codice MIA MIC MSMT23. Responsabile scientifico Dr.ssa Teresa Bossù. Contributo massimo complessivo previsto € 116.000,00	385/23	46.400
MSB123	Stipula con il Ministero della Salute – Direzione Generale dei Dispositivi Medici e del Servizio Farmaceutico – dell'Accordo di collaborazione tra pubbliche amministrazioni per la realizzazione del Progetto denominato "VALUTAZIONE DELL'IMPATTO DERIVANTE DALL'IMPIEGO DEI PRODOTTI BIOCIDI E RELATIVA DIFFUSIONE PER UN USO CONSAPEVOLE E SOSTENIBILE" – CUP G89I23000700001 - Importo massimo presunto: € 250.000,00. Codice IAS DOS – DIR OES – DIR FOD – IGA GEN – DIR RES MSB123	297/2023	100.000
8MSP23	Stipula con il Ministero della Salute dell'Accordo di collaborazione tra pubbliche amministrazioni per la realizzazione del Progetto denominato Attività vs regolamento (CE) 1107/2009 e direttiva 91/414/CEE – Nuove autorizzazioni di prodotti fitosanitari a base di sostanze attive chimiche (linee di attività B1 - C2) – Convenzione 2 - 2023. Codice IAS DOS 8MSP23. Contributo massimo complessivo previsto € 336.250,00	294/2023	134.500
8FOR23	Sviluppo di protocolli diagnostici a supporto di atti criminosi perpetrati a danno di popolazioni animali per l'identificazione di specie per finalità forensi	566/2022	542.000
8AIE23	Convenzione per l'implementazione di un piano orientato su sistemi di sorveglianza RISK BASED dell'anemia infettiva equina	566/2022	545.000
8BTB23	Convenzione con Ministero della Salute e IZSLT per lo sviluppo di strumenti informativi e l'implementazione di un sistema di epidemiosorveglianza per la brucellosi dei ruminanti e la tubercolosi bovina	566/2022	550.000
8OGM23	Convenzione tra il Ministero della Salute e l'IZSLT per la realizzazione dello sviluppo delle capacità analitiche e di valutazione degli "eventi" GM nei mangimi.-	566/2022	1.045.000
8AMR23	Convenzione tra Ministero della Salute e l'IZSLT per il potenziamento della sorveglianza sui consumi degli antibiotici ed il monitoraggio dell'antibiotico resistenza nel settore veterinario.	566/2022	1.250.000
SELEZIONE GENETICA 2023			87.595
BSE/SCRAPIE 2023			43.252
MINISTERO SALUTE DECRETO LG.VO 194 QUOTE 2023			28.970
TOTALE CREDITI V/MINISTERO			5.212.317

I decrementi, pari ad € 37.040.641, riguardano gli incassi regolarizzati nell'esercizio.

Di seguito si riporta il dettaglio:

Descrizione conto	Importo incassato 2023	Descrizione incasso
F.S.N. Stato	3.638.207	ARRETRATI F.S.N. 2022
	14.280.000	F.S.N. I e II TRIMESTRE 2023
	7.140.000	F.S.N.III TRIMESTRE 2023
	6.816.486	F.S.N.IV TRIMESTRE 2023
TOTALE F.S.N. Stato	31.874.693	
Ministero della Salute	247.500	8AIE22 ANNO 2022
	600.000	8AMR22
	250.000	8BTB22 ANNO 2022
	246.000	8FOR22 ANNO 2022
	78.674	8MS121 ANNO 2022
	10.000	8MS121 ANNO 2022
	20.726	8MS121 ANNO 2022
	497.500	8OGM22
	100.000	MSB123 ANNO 2023
	46.400	MSMT23 RICAVO ANNO 2023
	272.500	8AIE23
	625.000	8AMR23
	275.000	8BTB23
	271.000	8FOR23
	90.000	8MSB23 ANNO 2023
	232.000	8MSE23
	65.000	8MSP22 INCASSO ANNO 2023
	7.000	8MSP22 INCASSO ANNO 2023
	134.500	8MSP23 ANNO 2023
	6.000	8MSS22
	74.000	8MSS22
	49.674	8MS221 ANNO 2023
	522.500	8OGM23
	30.726	CHIUSURA CREDITO 8MS121 AD INSUSSISTENZA DELL'ATTIVO
	7.810	MINISTERO SALUTE D. LG.VO 194 ANNO 2023
	6.376	MINISTERO SALUTE D. LG.VO 194 ANNO 2023
	14.784	MINISTERO SALUTE D. LG.VO 194 ANNO 2023
TOTALE Ministero della Salute	4.780.670	
Ministero Economia e Finanze	36.538	RIMBORSO PERSONALE COMANDATO
	26.650	RIMBORSO PERSONALE COMANDATO
TOTALE Ministero Economia e Finanze	63.188	
Minis. Salute pers.comandato	322.090	RIMBORSO PERSONALE COMANDATO
TOTALE Minis. Salute pers.comandato	322.090	
TOTALE COMPLESSIVO	37.040.641	

B.II.1.c) Crediti v/Stato per ricerca

Il saldo al 31.12 è pari ad € 3.505.490.

CODICE MOD. SP	CREDITI V/STATO - RICERCA	MOVIMENTI DELL'ESERCIZIO				
		Valore iniziale	Incrementi	Decrementi	Valore finale	di cui per fatture da emettere
B.II.1.c	CREDITI V/STATO - RICERCA CORRENTE					
B.II.1.c.1	Crediti v/ Ministero della Salute per ricerca corrente	3.259.448	3.233.458	3.066.807	3.426.098	29.316
B.II.1.c.2	Crediti v/ Ministero della Salute per ricerca finalizzata	-			-	
B.II.1.c.3	Crediti v/Stato per ricerca - altre Amministrazioni centrali	49.620	29.772		79.392	
B.II.1.c.4						
	TOTALE CREDITI V/STATO - RICERCA	3.309.068	3.263.230	3.066.807	3.505.490	29.316

Gli incrementi pari ad € 3.263.230 sono relativi ai fondi assegnati dal Ministero della Salute per la ricerca corrente, suddivisi come segue:

- Piramide della Ricerca, € 2.301.660, quale risorsa aggiuntiva trasferita a ciascun Istituto Zooprofilattico dal Ministero della Salute, ai sensi dell'art. 1, comma 422 e segg. della L. 205/17, necessaria per garantire un'adeguata flessibilità nelle attività di ricerca; consente agli Istituti di assumere personale, "per lo svolgimento delle predette attività, entro il limite del 20 per cento per l'anno 2018 e del 30 per cento a decorrere dall'anno 2019, delle complessive risorse finanziarie disponibili per le attività di ricerca, personale con contratto a tempo determinato, nel rispetto del contratto collettivo nazionale di lavoro di cui al comma 423 e del Decreto del Presidente del Consiglio dei Ministri di cui al comma 425". La quota del 2023 è stata riscontata nell'anno 2024 dell'importo non utilizzato per la copertura dei costi del personale dedicato;
- con nota prot. n. 6469 del 25 settembre 2023, il Ministero della Salute, ha approvato i progetti per la ricerca corrente all'Istituto la somma pari ad € 915.374, le somme rilevate in bilancio pari ad € 732.299 sono pari all'80% dell'importo totale incassato delle ricerche assegnate al netto dei Debiti v/ Unità Operative, il restante 20% pari ad € 183.075 sono state accantonate al Fondo ricerche correnti;
- la somma pari ad € 16.424 riguarda il credito girato dal Fondo ricerche correnti per l'incasso del 20% della ricerca LT0913.

I decrementi, pari ad € 3.066.807, riguardano gli incassi della ricerca corrente regolarizzati nell'esercizio.

Di seguito si riporta il dettaglio:

CODICE	DESCRIZIONE	INCREMENTI 2023	DECREMENTI 2023
FONDO PIRAMIDE 2023	Fondi Piramide	2.301.660	2.301.660
LT0123	Sviluppo di linee cellulari ingegnerizzate per studi sperimentali innovativi in ambito tossicologico in sostituzione del modello animale anche per la collezione di biorisorse.	77.429	77.429
LT0223	Sviluppo di un modello innovativo per la sorveglianza e l'early detection di patogeni animali. Protocollo diagnostico da matrici ambientali, acque reflue e di abbeverata.	68.612	68.612
LT0323	Sviluppo di protocolli innovativi basati sull'ozonoterapia nel controllo di patologie branchiali e tegumentarie nei pesci di acqua dolce. Contributo al percorso di sostenibilità ambientale e di riduzione dell'impatto sanitario del settore dell'acquacoltura.	64.720	64.720
LT0423	Valutazione di protocolli innovativi di analisi e sanificazione per la caratterizzazione di ceppi di <i>Listeria monocytogenes</i> isolati in aziende di prodotti Ready to Eat ed il contenimento del rischio di contaminazione.	63.800	63.800
LT0523	Studio sull'esposizione a <i>Campylobacter</i> antibiotico-resistenti da consumo di carni avicole in Italia CAMREXP (CAMpylobacter AntiMicrobial Resistance EXposure).	52.520	52.520
LT0623	Approccio multidisciplinare integrato clinico/in vitro per la valutazione dell'esposizione a micro e nano-contaminanti nel latte del mercato nazionale.	62.400	62.400
LT0723	Gli ungulati selvatici come reservoir e sentinelle di agenti infettivi zoonosici: modello di sorveglianza sanitaria integrata per un controllo sulla trasmissione all'interfaccia uomo-animale, basato sul rischio, nelle regioni Lazio e Toscana.	72.060	72.060
LT0823	Caratterizzazione dei siti di sviluppo larvale dei flebotomi (<i>Psychodidae</i> : <i>Phlebotominae</i>) vettori di <i>Leishmania infantum</i> e Toscana Virus: studio pilota in territori ad elevato rischio di circolazione.	54.080	54.080

LT0923	Identificazione del pericolo di listeriosi nell'uomo basata sulla caratterizzazione di determinanti genomici in isolati di <i>Listeria monocytogenes</i> di origine umana, alimentare e ambientale. Studio di un modello per una gestione One Health-based.	51.622	51.622
LT1023	Monitoraggio Sanitario di allevamenti di <i>Hermetia Illucens</i> per il CONsumo quali mangimi e sviluppo di protocolli per la gestione del rischio. (MOSAHICO).	67.936	67.936
LT1123	Utilizzo di piattaforme di PCR digitale per la ricerca quantitativa di eventi geneticamente modificati in soia e mais in alimenti e mangimi.	60.720	60.720
LER0923	Ricerca di un agente alternativo alla formalina per l'inattivazione dei vaccini stabulogeni (NOFORM).	5.200	5.200
LER1023	Valutazione dei pericoli emergenti nei sostitutivi della carne. (MICROBIOPREPVEG)	5.200	5.200
LER1323	Sistema idrografico ed antibiotico-resistenza: utilizzo della nutria (<i>Myocastor coypus</i>) come possibile specie sentinella per la valutazione della dispersione dell'antimicrobico-resistenza attraverso i corsi d'acqua.	2.400	2.400
PLV0323	Immuno terapia in medicina veterinaria: Valutazione della risposta immunitaria indotta dall'autovaccino nel trattamento delle lesioni cutanee indotte da papillomavirus in equini e bovini.	2.400	2.400
PB0123	Antibiotico Resistenza, il ruolo dell'Avifauna Selvatic.a (ARAS)	2.400	2.400
SA0723	Animal welfare in extensive breeding: applicazione di principi e tecnologie di Precision Livestock Farming nell'allevamento estensivo. (AWEB)	2.400	2.400
SI0723	Carcinoma mammario canino e umano: caratterizzazione di organoidi per lo sviluppo di nuove terapie a bersaglio molecolare.	2.400	2.400
VE0323	Identificazione e rivelazione di piante tossiche in alimenti vegetali mediante analisi omiche, chimiche e iperspettrali innovative: nuove strategie di controllo di laboratorio per una riduzione del rischio in campo.	5.200	5.200

ME1023	Controllo degli stadi preimmaginali dell'infestante degli alveari <i>Aethina tumida</i> (Murray, 1867) mediante variazioni dell'umidità del terreno e utilizzo di nematodi entomopatogeni, altri biocidi naturali, trappole intercettatori.	4.000	4.000
UM0523	Caratterizzazione molecolare di stipiti della Peste Suina Africana (PSA) mediante un approccio di sequenziamento "multi-gene" e un approccio "whole genome". ASF gene-genome.	4.800	4.800
LT0913	INCASSO 20% LT0913 ANNO 2023	16.424	16.424
TOTALE Crediti vs Ministero della Salute per Ricerca Corrente		3.050.383	3.050.383
8ECH21	Nuovi strumenti sostenibili ed azioni innovative per il controllo della echinococcosi cistica negli allevamenti ovini dell'area del mediterraneo	29.772	
TOTALE Crediti v/Stato per ricerca - altre Amministrazioni centrali		29.772	
LT0123	LT0123 INIZIATA ANNO 2023	19.357	
LT0223	LT0223 INIZIATA ANNO 2023	17.153	
LT0323	LT0323 INIZIATA ANNO 2023	16.180	
LT0423	LT0423 INIZIATA ANNO 2023	15.950	
LT0523	LT0523 INIZIATA ANNO 2023	13.130	
LT0623	LT0623 INIZIATA ANNO 2023	15.600	
LT0723	LT0723 INIZIATA ANNO 2023	18.015	
LT0823	LT0823 INIZIATA ANNO 2023	13.520	
LT0923	LT0923 INIZIATA ANNO 2023	12.906	
LT1023	LT1023 INIZIATA ANNO 2023	16.984	
LT1123	LT1123 INIZIATA ANNO 2023	15.180	
LER0923	LER0923 INIZIATA ANNO 2023	1.300	
LER1023	LER1023 INIZIATA 2023	1.300	

LER1323	LER1323 INIZIATA ANNO 2023	600	
PLV0323	PLV0323 INIZIATA ANNO 2023	600	
PB0123	PB0123 INIZIATA ANNO 2023	600	
SA0723	SA0723 INIZIATA ANNO 2023	600	
SI0723	SI0723 INIZIATA ANNO 2023	600	
VE0323	VE0323 INIZIATA ANNO 2023	1.300	
ME1023	ME1023 INIZIATA ANNO 2023	1.000	
UM0523	UM0523 INIZIATA ANNO 2023	1.200	
LT0913	CHIUSURA LT0913 PER SALDO 20% INCASSO 2023		16.424
TOTALE Crediti vs Enti Ricerca Stato		183.075	16.424
TOTALE		3.263.230	3.066.807

B.II.2 Crediti v/Regione o Provincia Autonoma

SALDO AL 31/12/2023	SALDO AL 31/12/2022	VARIAZIONI	%
2.467.927	1.974.563	493.365	25,0 %

I crediti sono esposti nelle successive voci secondo lo schema previsto dal D. Lgs. 118/11.

B.II.2.a) Crediti v/Regione o Provincia Autonoma – parte corrente

Il saldo al 31.12 è pari ad € 2467.927.

CODICE MOD. SP	CREDITI V/REGIONE O P.A. PER SPESA CORRENTE	MOVIMENTI DELL'ESERCIZIO				
		Valore iniziale	Incrementi	Decrementi	Valore finale	di cui per fatture da emettere
B.II.2.a	CREDITI V/REGIONE O P.A. PER SPESA CORRENTE					
B.II.2.a).1	Credit v/Regione o P.A. per spesa corrente - altro	1.974.563	1.911.435	1.418.070	2.467.927	-
	TOTALE CREDITI V/REGIONE O P.A. PER SPESA CORRENTE	1.974.563	1.911.435	1.418.070	2.467.927	

Gli incrementi, pari ad € 1.911.435, riguardano le rilevazioni dei seguenti progetti assegnati dalla Regione Lazio e dalla Regione Toscana:

DESCRIZIONE CONTO	CODICE	DESCRIZIONE	DELIBERA	IMPUTAZIONE 2023
Regione Lazio	8CCM23	Convenzione tra la Regione Lazio e l'Istituto Zooprofilattico Sperimentale del Lazio e della Toscana per la realizzazione del progetto "Sviluppo di un sistema di sorveglianza integrata dell'infezione da Hantavirus in Italia con un approccio One Health" CUP F43C22000330001, di cui al Programma 2022 del Centro Nazionale per la Prevenzione e il Controllo delle Malattie (CCM), adottato con decreto Ministero della Salute 05 agosto 2022; stipula – Contributo massimo complessivo previsto € 500.000,00 – Codice centro di costo DIA DMV 8CCM23 – Responsabile Scientifico Dott. Roberto Nardini.	563/23	175.000
Regione Lazio	23RLSA	Stipula delle convenzioni con Università di Roma Tor Vergata, Centro Interdipartimentale per la Medicina Comparata, l'Acquacoltura e le Tecniche Alternative (CIMETA), Università di Roma Tor Vergata - Laboratorio di Ecologia Sperimentale ed Acquacoltura, Università Sapienza, Dipartimento Fisiologia e Farmacologia – Per il progetto formativo "Corso di formazione per operatori di stabilimenti che utilizzano animali a fini scientifici autorizzati ai sensi del Decreto Legislativo n. 26/14 sul benessere degli animali da laboratorio." - Responsabile scientifico Dott.ssa Paola De Santis. Codice commessa MIA MIC – DIR FOD 23RLSA	122/23 E 195/23	77.028
Regione Lazio	8COV23	Decreto ministeriale del 30 ottobre 2021 concernente i "Criteri di riparto della spesa autorizzata ex art. 34, comma 4, del d.lgs. 25 maggio 2021, n. 73, convertito con modificazioni dalla legge 23 luglio 2021, n. 106 per l'istituzione di una sorveglianza sistematica del SARS-CoV-2 e delle sue varianti nelle acque reflue". Accertamento sul capitolo di bilancio E0000227240 dell'importo di euro 160.567,37 a carico del Ministero della Salute e impegni per complessivi euro 115.287,37 sul Capitolo U0000H13201 a favore della ASL Roma 1 (DEPLazio), dell'INMI "L. Spallanzani" (SeRESMI), di Arpa Lazio e dell'IZSLT, e per complessivi euro 45.280,00 sul Capitolo U0000H13202 a favore di ACEA ElabORI S.p.A., Acqualatina S.p.A. e Taletè S.p.A., esercizio finanziario 2022	8COV23 ANNO 2023 DETERMINA REGIONE LAZIO G18632 DEL 24/12/2022	11.400
Regione Lazio	8RLS20	Accordo di programma tra il Ministero dell'Ambiente della Tutela del Territorio e del Mare e la Regione Lazio per la realizzazione degli interventi di messa in sicurezza e bonifica del Sito di Interesse Nazionale Bacino del Fiume Sacco. Intervento "Caratterizzazione Aree Agricole Ripariali" - CUP F67F19000440001 - Piano Operativo "Ambiente" FSC 2014/2020 – Sotto piano "Interventi per la tutela del territorio e delle acque – Linea di intervento 2.1.1 Bonifica aree inquinate". Convenzione con la Regione Lazio e l'Istituto Superiore di Sanità. Ricavo presunto massimo di € 649.720,00. – durata prevista 24 mesi - codice progetto 8RLS20 - Responsabile Scientifico Dott. Marcello Sala.	314/20	220.000
Regione Lazio	PANFLU23 ANNO 2022	Ripartizione fondi stanziati per l'anno 2022 per finanziare le prime misure previste dal Piano Strategico-operativo nazionale di preparazione e risposta ad una pandemia influenzale (PAN- FLU) 2021-2023. Liquidazione dell'impegno n. 74899/2022 a valere sul capitolo di bilancio U0000H11715.	PANFLU23 ANNO 2022 DETERMINA REGIONE LAZIO G08118 DEL	300.000
Regione Lazio	PANFLU23 ANNO 2023	Ripartizione fondi stanziati per l'anno 2023 per finanziare le prime misure previste dal PanFlu (Piano Strategico-operativo nazionale di preparazione e risposta ad una pandemia influenzale) 2021-2023 (art. 1, c. 261, della legge n. 234/2021) e assunzione degli impegni in favore delle Strutture Sanitarie della Regione Lazio a valere sul capitolo di bilancio U0000H11715 per un importo complessivo pari ad Euro 30.207.338,29. Esercizio finanziario 2023.	PANFLU23 ANNO 2023 DETERMINA REGIONE LAZIO G16515 DEL 07/12/2023	518.000
Regione Lazio	PNCAR23 ANNO 2021	Accertamento dell'importo di € 4.339.525,00 sul capitolo E0000227270 "Fondi stanziati per l'anno 2021 per l'implementazione delle misure previste dal "Piano nazionale di contrasto dell'antimicrobico resistenza (PNCAR) 2017-2020" prorogato al 31 dicembre 2021, (Rep. Atti n. 10 del 26 gennaio 2023)" e contestualmente impegno per l'importo totale di euro 4.339.525,00 sul capitolo U0000H11780 in favore delle Strutture Sanitarie della Regione Lazio. Esercizio finanziario 2023	PNCAR23 ANNO 2021 DETERMINA REGIONE LAZIO G16549 DEL 07/12/2023	150.000
Regione Toscana	8RTO22	Accordo di collaborazione tra Regione Toscana e Istituto Zooprofilattico Sperimentale del Lazio e della Toscana per l'attività di vigilanza sull'emissione deliberata nell'ambiente di organismi geneticamente modificati, per il miglioramento della competitività delle attività zootecniche regionali, comprese quelle dell'acquacoltura e della pesca professionale, e per l'applicazione dei regolamenti unionali d'igiene e sicurezza alimentare.	134/22	30.000
Regione Toscana	8RTF23	Presa d'atto della delibera della Giunta della Regione Toscana n. 711 del 26/06/2023 "Piano regionale per la sorveglianza sanitaria della fauna selvatica", Contributo massimo previsto 200.000,00. Responsabile scientifico Antonino Barone.	397/23	50.000
Regione Toscana	TUB23	Rimborso della spesa sostenuta dall'Istituto Zooprofilattico Sperimentale del Lazio e della Toscana per l'acquisto delle dosi di tubercolina bovina e aviaria di cui al Piano di programmazione fabbisogno anno 2023.	DEL.418/23 DD RT 25537 28/11/2023	10.950
Regione Toscana	8RTA21	Presa d'atto delibera della Giunta regionale della Regione Toscana n.1127/2020 "Piano di controllo finalizzato all'eradicazione della Malattia di Aujeszky negli allevamenti suini della Regione Toscana". Corrispettivo massimo previsto €20.000,00. Responsabili: Dr.ssa Teresa Scicluna e Dario Deni. Codice commessa 8RTA21	66/21	744
Regione Toscana	8RTC23	Stipula della Convenzione con la Regione Toscana – Direzione Generale Diritti di Cittadinanza e Coesione Sociale - Scuola nazionale cani guida per ciechi per lo svolgimento di attività di interesse comune finalizzate alla tutela della salute e del benessere dei cani della Scuola. Responsabile scientifico Dott. Giovanni Brajon.	273/22	5.000
Regione Toscana	8RTE21	Presa d'atto delibera della Giunta regionale della Toscana n. 1400 del 27/12/2021 - Progetto "Rete entomologica della Regione Toscana a tutela della salute pubblica. Sviluppo e rimodulazione per il biennio 2022-2023", presentato dall'Istituto Zooprofilattico Sperimentale del Lazio e della Toscana "M. Aleandri". Approvazione e destinazione risorse". Rimborso massimo previsto € 155.000,00. Responsabile scientifico Dr. Claudio Deliberato. Codice commessa DIA DIG 8RTE21	20/22	39.693
Regione Toscana	TRASPORTI 2023	Servizio trasporto materiali e documenti della rete integrata dei Laboratori di prevenzione della Regione Toscana. Liquidazione a saldo anno 2022 e impegno e parziale liquidazione anno 2023.	Determina Regione Toscana 25374 del 29/11/2023	323.619
TOTALE CREDITI V/REGIONE				1.911.435

I decrementi, pari ad € 1.418.070, riguardano gli incassi regolarizzati nell'esercizio dei seguenti progetti:

DECRIZIONE CONTO	DESCRIZIONE DECREMENTI	IMPORTO DECREMENTO 2023
Regione Lazio	8COV23 INCASSO	11.400
Regione Lazio	8RLE21 INCASSO ANNO 2021 DETERMINA RL N. G15286 14/12/20	50.000
Regione Lazio	8RLE21 INCASSO RICAPO 2022	50.000
Regione Lazio	8CCM23 INCASSO ANNO 2023	175.000
Regione Toscana	TRASPORTI TOSCANA ANNO 2022	342.927
Regione Toscana	8RTF23 INCASSO ANNO 2023	50.000
Regione Toscana	TRASPORTI TOSCANA ANNO 2023 ACCONTO	200.000
Regione Toscana	TUB23	10.950
Regione Toscana	8RTA21 INCASSO 2021	20.000
Regione Toscana	8RTA21 INCASSO 2023	744
Regione Toscana	8RTO22 INCASSO ANNO 2023	9.000
Regione Toscana	8RTV18 INCASSO ANNO 2018	15.300
Regione Toscana	TRASPORTI TOSCANA ANNO 2021	307.746
Regione Toscana	UST 2021 COMPENSAZIONE CONTRIBUTI LETO ANNO 2022 NOTA RT 144/24 DEL 09/01/24	7.069
Regione Toscana	8UST21 COMPENSAZIONE CONTRIBUTI LETO ANNO 2022 NOTA RT 144/24 DEL 9/1/24	5.432
Regione Toscana	8UST21 COMPENSAZ. CONTR. LETO ANNO 2022 NOTA RT 5724/23 I TRANCHE 2023 8UST21	5.531
Regione Toscana	8UST21 COMPENSAZ. CONTR. LETO ANNO 2022 NOTA RT 5724/23 I TRANCHE 2023 8UST21	24.469
Regione Toscana	TRASPORTI TOSCANA COMPENSAZIONE CONTRIBUTI LETO ANNO 2022 NOTA RT 144/24 DEL 9/01/24	9.435
Regione Toscana	8RTO22 COMPENSAZIONI CONTRIBUTI LETO ANNO 2022 NOTA RT 8280/23 DEL 30/11/2023	21.000
Regione Toscana	8RTSCG COMPENSAZIONE CONTRIBUTI LETO ANNO 2022 NOTA RT 5614/23 DEL 07/08/2023	1.833
Regione Toscana	8RTSCG COMPENSAZIONE SCOPETANI ANNO 2021 RT 5614/23 DEL 07/08/2023	8.167
Regione Toscana	8RTSCG COMPENSAZIONE LETO ANNO 2021 STORNATO 1 SEMESTRE 2023	5.000
Regione Toscana	8RTSCG RENDICONTATO IMPORTO INFERIORE SU IMPEGNO REGIONE TOSCANA	888
Regione Toscana	8UST21 RENDICONTATO IMPORTO INFERIORE SU IMPEGNO REGIONE TOSCANA	4.908
Regione Toscana	8RTA19 COMPENSAZIONE CONTRIBUTI LETO ANNO 2019 DD 9354/2020	18.957
Regione Toscana	8RTA19 COMPENSAZIONE CONTRIBUTI LETO ANNO 2019 DD 9354/2020	22.749
Regione Toscana	CHIUSURA 8RTE21 COMPENSAZIONE LETO	15.500
Regione Toscana	8RTA19 COMPENSAZIONE CONTRIBUTI LETO ANNO 2019 DD 9354/2020	8.295
Regione Toscana	TRASPORTI TOSCANA ANNO 2021 COMPENSAZIONI CONTRIBUTI LETO ANNO 2021	15.771
TOTALE DECREMENTI 2023		1.418.070

B.II.2.b) Crediti v/Regione per versamenti a patrimonio netto

Il saldo al 31.12 è pari a zero.

B.II.4 Crediti v/aziende sanitarie pubbliche

SALDO AL 31/12/2023	SALDO AL 31/12/2022	VARIAZIONI	%
193.009	252.709	-59.700	-23,6 %

B.II.4.a) Crediti v/aziende sanitarie pubbliche della Regione

Il saldo al 31.12 è pari ad € 193.009.

CODICE MOD. SP	CREDITI V/AZIENDE SANITARIE PUBBLICHE	MOVIMENTI DELL'ESERCIZIO				
		Valore iniziale	Incrementi	Decrementi	Valore finale	di cui per fatture da emettere
B.II.4.a	CREDITI V/AZIENDE SANITARIE PUBBLICHE					
	Crediti v/ASL RIETI	5.077	52.840	52.573	5.344	
	Brucei.leucosi da rendic.	198.119	92.992	103.446	187.665	
	crediti enti ric.az.sanit	49.514		49.514	0	
	TOTALE CREDITI V/AZIENDE SANITARIE PUBBLICHE	252.709	145.833	205.533	193.009	

B.II.6 Crediti v/erario

SALDO AL 31/12/2023	SALDO AL 31/12/2022	VARIAZIONI	%
1.614.377	1.387.777	226.599	16,3 %

CODICE MOD. SP	CREDITI V/ERARIO	MOVIMENTI DELL'ESERCIZIO				
		Valore iniziale	Incrementi	Decrementi	Valore finale	di cui per fatture da emettere
B.II.6	CREDITI V/ERARIO					
	Credito IVA	47.480	91.606	94.247	44.839	
	Crediti IRAP	1.340.297	229.240	-	1.569.537	
	TOTALE CREDITI V/ERARIO	1.387.777	320.846	94.247	1.614.377	

Il saldo si riferisce alle seguenti voci:

- credito IVA, pari ad € 44.839 così suddiviso:

- ✓ credito IVA, il saldo pari ad € 44.839 del conto in argomento esprime un credito IVA nei confronti dell'Erario per € 37.272 relativo all'IVA Split Payment sull'attività commerciale relativa ad esercizi precedenti e € 7.567 relativo all'IVA sulle fatture passive relative all'attività commerciale registrate nell'esercizio 2023 e non saldate;

- credito IRAP, pari ad € 1.569.537 così suddiviso:
 - ✓ € 1.493.588 relativo al recupero dell'IRAP istituzionale;
 - ✓ € 75.948 relativo all'attività commerciale.

Per quanto sopra, il credito IRAP risultante al 31 dicembre 2023, sarà recuperato dopo l'invio delle dichiarazioni fiscali.

B.II.7 Crediti v/altri

SALDO AL 31/12/2023	SALDO AL 31/12/2022	VARIAZIONI	%
4.314.746	4.648.335	-333.589	-7,2 %

CODICE MOD. SP	CREDITI V/ALTRI	MOVIMENTI DELL'ESERCIZIO				
		Valore iniziale	Incrementi	Decrementi	Valore finale	di cui per fatture da emettere
B.II.7	CREDITI V/ALTRI					
	Fatture da emettere	541.084	337.180	495.857	382.407	382.407
	Clienti Privati	2.185.610	2.245.760	2.247.284	2.184.086	
	F.do svalutazione crediti	- 976.750	50.000	19.498	- 1.007.251	
	Dipendenti c/anticipi	6.933	276.647	17.350	266.230	
	Crediti v/DIPENDENTI	6.689	5.915	5.419	7.184	
	Fornitori C/anticipi	36.247	464.483	496.289	4.441	
	INAIL PERSONALE COMANDATO	-	43.143	43.143	-	
	IZS DELLE VENEZIE PERSONALE COMANDATO	-	67.516	34.009	33.507	
	COMUNE DI SIENA PERSONALE COMANDATO	-	32.738	32.738	-	
	REGIONE LAZIO PERSONALE COMANDATO	-	23.160	-	23.160	
	ARPA LAZIO PERSONALE COMANDATO	-	37.824	-	37.824	
	ARPA CALABRIA PERSONALE COMANDATO	-	19.290	-	19.290	
	ANTICIPO CASSA ECONOMALE FATTURE ELETTRONICHE	117	6.951	6.469	600	
	ANTICIPI SPESE POSTALI	-	10.000	1.153	8.847	
	c/ transitorio Recupero Crediti	-	103.218	101.213	2.005	
	crediti vs INAIL x piani	37.718	-	37.718	-	
	Depos. cauzionali pagati	49.917	2.273	24.156	28.034	
	crediti enti Altri per Ricerca	10.680	313.292	22.752	301.220	
	Crediti V/INPS	27.081	-	-	27.081	
	crediti vs u.o.	1.600	-	-	1.600	
	Clienti Pubblici	2.699.884	2.603.150	3.373.078	1.929.957	
	Crediti v/Unione Europea e altri Stati per ricerca	21.525	342.248	299.248	64.525	
	TOTALE CREDITI V/ ALTRI	4.648.335	6.984.789	7.257.376	4.314.746	382.407

Clienti Pubblici

CODICE MOD. SP	CREDITI V/ALTRI	MOVIMENTI DELL'ESERCIZIO				
		Valore iniziale	Incrementi	Decrementi	Valore finale	di cui per fatture da emettere
B.II.7	CREDITI V/ALTRI					
	Clienti Pubblici	2.699.884	2.603.150	3.373.078	1.929.957	
	TOTALE CREDITI Clienti Pubblici	2.699.884	2.603.150	3.373.078	1.929.957	-

Il conto **Clienti Pubblici**, pari ad € 1.929.957, riguarda i crediti vantati dall'Istituto verso le Aziende Sanitarie Locali e altri enti pubblici per l'erogazione di prestazioni a pagamento o prestazioni istituzionali e altri rimborsi.

Clienti Privati

CODICE MOD. SP	CREDITI V/ALTRI	MOVIMENTI DELL'ESERCIZIO				
		Valore iniziale	Incrementi	Decrementi	Valore finale	di cui per fatture da emettere
B.II.7	CREDITI V/ALTRI					
	Fatture da emettere	541.084	337.180	495.857	382.407	382.407
	Clienti Privati	2.185.610	2.245.760	2.247.284	2.184.086	
	F.do svalutazione crediti	- 976.750	50.000	19.498	- 1.007.251	
	TOTALE CREDITI Clienti Privati	1.749.943	2.632.940	2.762.640	1.559.242	382.407

Il conto **Clienti Privati** pari ad € 1.559.242, al netto del fondo di svalutazione crediti, comprende tutti i crediti commerciali vantati dall'Istituto per prestazioni a pagamento e per la vendita di sieri e vaccini.

In data 13 febbraio 2020 l'Istituto ha effettuato la registrazione al portale dell'Agenzia delle Entrate – Riscossione al fine di affidare l'attività della riscossione coattiva delle entrate patrimoniali al suddetto Ente (Deliberazione del Direttore Generale n. 10 del 10/01/20).

Nell'anno 2022 con Deliberazione del Direttore Generale f.f. n. 297 del 22/06/2022 l'Istituto ha ritenuto opportuno procedere, prima della riscossione coattiva, ad una risoluzione bonaria attraverso la riscossione spontanea mediante avvisi di pagamento inviati dalla Agenzia delle Entrate – Riscossione. Pertanto è stata sottoscritta una convenzione, di durata triennale con l'Agenzia delle Entrate – Riscossione (Deliberazione del Direttore Generale f.f. n. 297 del 22/06/2022).

Ad oggi sono stati inviati 852 avvisi di pagamento bonari per un totale di € 328.694 per la sorte capitale oltre interessi moratori per € 174.626, nonché le spese di notifica.

I crediti v/privati oggetto di avvisi bonari incassati alla data del 26 maggio 2023 risultano pari ad € 138.087 per sorte capitale, ed € 24.192 per interessi moratori.

La UOC Economico Finanziaria sta elaborando altri file da inviare all'ADER per le fatture aperte non ancora prescritte.

Fondo svalutazione crediti

Di seguito viene illustrato l'andamento e la composizione del fondo svalutazione crediti al 31.12.2023.

FONDO SVALUTAZIONE CREDITI	Fondo svalutazione iniziale	Accantonamenti	Utilizzi	Fondo Svalutazione finale
ANNO				
2002	101.250	73.136		174.386
2003	174.386	11.473		185.859
2008	185.859		21.426	164.433
2017	164.433	170.000	64.615	269.818
2018	269.818	422.954		692.772
2019	692.772	450.000	332.422	810.350
2020	810.350	300.000	276.427	833.923
2021	833.923	100.000	37.868	896.055
2022	896.055	200.000	119.305	976.750
2023	976.750	50.000	19.498	1.007.251

I crediti sono stati svalutati con i seguenti criteri:

- Irreperibilità dei creditori attraverso verifica della banca dati dell’Agenzia delle Entrate;
- Impossibilità a notificare il sollecito di pagamento/messa in mora, a mezzo raccomandata inviata dall’Agenzia dell’Entrate e Riscossione (AdR), a causa dell’accertata irreperibilità del destinatario e/o dei familiari;
- La raccomandata di sollecito pagamento/messa in mora inviata dall’Agenzia dell’Entrate e Riscossione non è stata ritirata dai clienti e che pertanto tale documento è ritornato al mittente per compiuta giacenza;
- Considerate le ulteriori spese per effettuare anche la notifica a mezzo messo comunale, tenuto conto dell’esiguità del credito e la scarsa probabilità di rintracciare il destinatario, non risulta conveniente per questo Ente proseguire con la procedura;
- Conclusione definitiva di procedure concorsuali in capo al debitore (es. fallimenti, concordato preventivo, la liquidazione coatta amministrativa).

La svalutazione dei crediti verso clienti privati, pari ad € 19.498, è stata approvata con Deliberazione del Commissario Straordinario n. 212 del 28 maggio 2024.

Crediti v/Altri Enti per Ricerca

CODICE MOD. SP	CREDITI V/ALTRI	MOVIMENTI DELL'ESERCIZIO				
		Valore iniziale	Incrementi	Decrementi	Valore finale	di cui per fatture da emettere
B.II.7	CREDITI V/ALTRI					
	Crediti v/Altri Enti per Ricerca	10.680	313.292	22.752	301.220	
	TOTALE CREDITI V/ Altri Enti per Ricerca	10.680	313.292	22.752	301.220	-

Gli incrementi, pari ad € 313.292 riguardano le assegnazioni dei seguenti progetti assegnati da Altri Enti nel 2023, di seguito il dettaglio:

CODICE	DESCRIZIONE	DELIBERA	IMPUTAZIONE 2023
9CCM23	Protocollo d'intesa con la Fondazione I.R.C.C.S. Policlinico San Matteo per la realizzazione del progetto CCM 2022 "SURVEID-STUDIO PILOTA PER LA SORVEGLIANZA DI POTENZIALI MINACCE DA MALATTIE INFETTIVE EMERGENTI (EIDS) DI ORIGINE VIRALE MEDIANTE UNA PIATTAFORMA DIAGNOSTICA BASATA SUL SEQUENZIAMENTO METAGENOMICO DI NUOVA GENERAZIONE (MNGS)" - CUP B93C22001210001- Responsabile Scientifico Dott. Giuseppe Manna	Delibera n. 65/2023	22.752
PNRA23	Atto di adesione e di impegno per il programma di Ricerca e Innovazione "One Health Basic and Translational Research Actions Addressing Unmet Needs on Emerging Infectious Diseases (INF-ACT)" PE00000007 "INF-ACT" - CUP B83C22005190006 con l'A.I.Z.S. Contributo Massimo previsto € 871.618,70- Responsabile scientifico Antonio Battisti.	Delibera n. 411/2023	290.540
TOTALE			313.292

I decrementi, pari ad € 22.752, riguardano gli incassi dei seguenti progetti, di seguito il dettaglio:

CODICE	DESCRIZIONE	DELIBERA	DECREMENTI 2023
9CCM23	Protocollo d'intesa con la Fondazione I.R.C.C.S. Policlinico San Matteo per la realizzazione del progetto CCM 2022 "SURVEID-STUDIO PILOTA PER LA SORVEGLIANZA DI POTENZIALI MINACCE DA MALATTIE INFETTIVE EMERGENTI (EIDS) DI ORIGINE VIRALE MEDIANTE UNA PIATTAFORMA DIAGNOSTICA BASATA SUL SEQUENZIAMENTO METAGENOMICO DI NUOVA GENERAZIONE (MNGS)" - CUP B93C22001210001- Responsabile Scientifico Dott. Giuseppe Manna	Delibera n. 65/2023	22.752
TOTALE			22.752

Crediti v/Unione Europea e altri Stati

CODICE MOD. SP	CREDITI V/ALTRI	MOVIMENTI DELL'ESERCIZIO				
		Valore iniziale	Incrementi	Decrementi	Valore finale	<i>di cui per fatture da emettere</i>
B.II.7	CREDITI V/ALTRI					
	Crediti v/Unione Europea e altri Stati per ricerca	21.525	342.248	299.248	64.525	
	TOTALE CREDITI V/ Unione Europea e altri Stati per Ricerca	21.525	342.248	299.248	64.525	-

Gli incrementi, pari ad € 342.248 riguardano le assegnazioni dei seguenti progetti assegnati dall'Unione Europea e altri Stati nel 2023, di seguito il dettaglio:

CODICE	DESCRIZIONE	DELIBERA	IMPUTAZIONE 2023
20EU05	Convenzione per la gestione amministrativa dell'azione europea di coordinamento e supporto della ricerca ERAnet Co - Funf ICRAD "Internantional Coordination of Research on Infectious AnimalDiseases". Call H2020 Eranet Co-Fund Proposal N°862605. Ricavo presunto massimo € 80.000,00 - DIR RES 20UE05.	Delibera n. 99/2020	132.847
23ABPE	Sottoscrizione dell'Annex X Mandate, allegato 10 del Framework Partnership Agreement per la collaborazione nel progetto "Support to EFSA in the risk assessment of alternative methods for the use and disposal of animal by-products and derived products" – bando GP/EFSA/BIOHAW/2023/01 – CONTRIBUTO MINIMO PRESUNTO € 36.000,00 – Responsabile scientifico Dott. Roberto Condoleo – Codice progetto DIR OES 23ABPE	Delibera n. 271/2023	4.500
23BETB	Consortium Agreement per il progetto "Improving Bees' Resilience to Stressors by Restoring Harmony and Balance - BETTER-B" Grant Agreement 101081444 responsabile scientifico dott. Giovanni Formato, Ricavo presunto massimo pari a € 175.980,00 -Codice commessa IGA GEN 23BETB	Delibera n. 233/2023	85.051
23BTSM	Stipula del Cooperation Agreement con Deutsche Gesellschaft für Internationale Zusammenarbeit per la collaborazione nel progetto "Food Hygiene and Controls of Meat, including derived products under the Better Training for Safer Food initiative" - Contributo massimo a titolo di rimborso € 47.100,00 a favore dell'Ente – Responsabile scientifico Dott. Romano Zilli - Codice progetto 23BTSM	Delibera n. 214/2023	47.100
23BTSP	Stipula del Cooperation Agreement con Deutsche Gesellschaft für Internationale Zusammenarbeit per la collaborazione nel progetto "Organisation and implementation of training activities on food hygiene at primary production under the "Better Training for Safer Food" initiative" –bando Chafea/2018/BTSF/01, all'interno del programma BTSF della Commissione Europea – Contributo massimo a titolo di rimborso € 16.000,00 a favore dell'Ente – Responsabile scientifico Dott. Romano Zilli - Codice progetto DIR RES 23BTSP	Delibera n. 312/2023	16.000
23EUFO	Stipula del Grant Agreement For An Action With Multiple Beneficiaries con European Food Safety Authority (EFSA) per la collaborazione nel progetto "Selection of hosting sites and fellows for EU-FORA Risk Assessment Fellowship Programme" – bando EUBA-EFSA-2022- ENREL-02. - Contributo massimo € 55.000,00 a favore dell'Ente – Responsabile scientifico Dott. Roberto Condoleo – DIR OES 23EUFO	Delibera n. 254/2023	55.000
23TAEB	Study vist TAIEX "Series of Events on Protection of Bee Hives and Controlling of Honey Bees Diseases and Pest", per due esperti, Roma dal 07/08/2023 al 11/08/2023, Ricavo presunto massimo pari a € 1.750,00 –Codice commessa IGA GEN 23TAEB	Delibera n. 322/2023	1.750
TOTALE			342.248

I decrementi, pari ad € 299.248, riguardano gli incassi dei seguenti progetti assegnati dall’Unione Europea e altri Stati, di seguito il dettaglio:

CODICE	DESCRIZIONE	DELIBERA	DECREMENTI 2023
20EU05	Convenzione per la gestione amministrativa dell'azione europea di coordinamento e supporto della ricerca ERANet Co - Funf ICRAD "International Coordination of Research on Infectious Animal Diseases". Call H2020 Eranet Co-Fund Proposal N°862605. Ricavo presunto massimo € 80.000,00 - DIR RES 20UE05.	Delibera n. 99/2020	132.847
23BTSM	Stipula del Cooperation Agreement con Deutsche Gesellschaft für Internationale Zusammenarbeit per la collaborazione nel progetto “Food Hygiene and Controls of Meat, including derived products under the Better Training for Safer Food initiative” - Contributo massimo a titolo di rimborso € 47.100,00 a favore dell’Ente – Responsabile scientifico Dott. Romano Zilli - Codice progetto 23BTSM	Delibera n. 214/2023	47.100
23BTSP	Stipula del Cooperation Agreement con Deutsche Gesellschaft für Internationale Zusammenarbeit per la collaborazione nel progetto “Organisation and implementation of training activities on food hygiene at primary production under the "Better Training for Safer Food" initiative” – bando Chafea/2018/BTSF/01, all’interno del programma BTSF della Commissione Europea – Contributo massimo a titolo di rimborso € 16.000,00 a favore dell’Ente – Responsabile scientifico Dott. Romano Zilli - Codice progetto DIR RES 23BTSP	Delibera n. 312/2023	16.000
23EUFO	Stipula del Grant Agreement For An Action With Multiple Beneficiaries con European Food Safety Authority (EFSA) per la collaborazione nel progetto “Selection of hosting sites and fellows for EU-FORA Risk Assessment Fellowship Programme” – bando EUBA-EFSA-2022- ENREL-02. - Contributo massimo € 55.000,00 a favore dell’Ente – Responsabile scientifico Dott. Roberto Condoleo – DIR OES 23EUFO	Delibera n. 254/2023	16.500
23TAEB	Study vist TAIEX “Series of Events on Protection of Bee Hives and Controlling of Honey Bees Diseases and Pest”, per due esperti, Roma dal 07/08/2023 al 11/08/2023, Ricavo presunto massimo pari a € 1.750,00 –Codice commessa IGA GEN 23TAEB	Delibera n. 322/2023	1.750
23BETB	Consortium Agreement per il progetto “Improving Bees' Resilience to Stressors by Restoring Harmony and Balance - BETTER-B” Grant Agreement 101081444 responsabile scientifico dott. Giovanni Formato, Ricavo presunto massimo pari a € 175.980,00 -Codice commessa IGA GEN 23BETB	Delibera n. 233/2023	85.051
TOTALE			299.248

B.III Attività finanziarie che non costituiscono immobilizzazioni

Il saldo della voce è pari a zero.

B.IV Disponibilità liquide

SALDO AL 31/12/2023	SALDO AL 31/12/2022	VARIAZIONI	%
12.942.949	16.551.220	-3.608.271	-21,8 %

CODICE MOD. SP	DISPONIBILITA' LIQUIDE	Valore iniziale	MOVIMENTI DELL'ESERCIZIO		Valore finale
			Incrementi	Decrementi	
B.IV.1	Cassa	122		122	- 0
B.IV.2	Istituto Tesoriere e altri C/C Bancari	16.551.099	46.024.940	49.633.089	12.942.949
B.IV.3	Tesoreria unica	-	-		-
B.IV.4	Conto corrente postale	-	-		-
	TOTALE DISPONIBILITA' LIQUIDE	16.551.220	46.024.940	49.633.211	12.942.949

Il saldo al 31.12 dell'Istituto Cassiere BPER BANCA SpA, è pari ad € 12.942.949, evidenziando un decremento di € 3.608.271 rispetto al 2022.

Si allega la riconciliazione del saldo banca con la contabilità:

R A C C O R D O B A N C A A L 31/12/2023

0) FONDO CASSA ANNO PRECEDENTE	16.551.098,55
FONDO CASSA ENTE (1 + 2 - 4)	-3.608.149,52
FONDO CASSA DI DIRITTO (0 + 1 + 2 - 4)	12.942.949,03
1) INCASSI CONTABILIZZATI BANCA	46.024.939,71 +
2) ORDINI DI PRELIEVO POSTA	0,00 +
Ordini Di Riscossione da evadere	0,00 -
Incassi da contabilizzare	0,00 +

3) TOTALE ENTRATE BANCA	46.024.939,71
4) MANDATI EMESSI	49.633.089,23 +
Ordini di Pagamento da evadere	0,00 -
Pagamenti anticipati da regolarizzare	0,00 +

5) TOTALE USCITE BANCA	49.633.089,23
6) SALDO BANCA (0 + 3 - 5)	12.942.949,03

Ente **ISTITUTO ZOOPROFILATTICO
SPERIMENTALE LAZIO/TOSCAN** Esercizio **2023** Divisa **EUR**

Riepilogo di Cassa - Conto di Diritto - Situazione al 18/03/2024

ENTRATE:

Fondo di Cassa dell'Esercizio		16.551.098,55
REVERSALI		
Emesse	46.024.939,71	
Riscosse		46.024.939,71
da Riscuotere	0,00	
a Copertura	0,00	
Riscossioni da regolarizzare		0,00
Totale delle Entrate		62.576.038,26

USCITE:

Deficienza di Cassa dell'Esercizio		0,00
MANDATI		
Emessi	49.633.089,23	
Pagati		49.633.089,23
da Pagare	0,00	
a Copertura	0,00	
Pagamenti da regolarizzare		0,00
Totale delle Uscite		49.633.089,23

Conto di Diritto **12.942.949,03**

Si rappresenta che, ai sensi dell'art. 1, comma 533, Legge n. 232/16 (Legge di bilancio 2017) e il Decreto del Ministero dell'Economia e delle Finanze del 30 maggio 2018, a decorrere dal 1 gennaio 2019 l'Istituto ordina gli incassi ed i pagamenti al proprio Tesoriere o Cassiere esclusivamente attraverso ordini informatici emessi secondo le "Regole tecniche e standard per l'emissione dei documenti informatici relativi alla gestione dei servizi di tesoreria e di cassa degli enti del comparto pubblico attraverso il Sistema SIOPE +" emanate il 30 novembre 2016 dall'Agenzia per l'Italia Digitale (AGID) per il tramite dell'infrastruttura della banca dati SIOPE gestita dalla Banca d'Italia nell'ambito del servizio di tesoreria statale, seguendo le "Regole tecniche per il colloquio telematico di Amministrazioni pubbliche e tesoriere con SIOPE +" pubblicate il 10 febbraio 2017 nel sito internet del Ministero dell'Economia e delle Finanze.

L'Istituto a partire dal mese di gennaio 2020, pur essendo intervenuta un proroga dei termini al 1° marzo 2021, ha attivato il servizio PagoPa, dando attuazione all'art. 5 del Codice dell'Amministrazione Digitale ed al D.L. 179/2012, successivamente convertito in legge. Questo servizio, che impone l'obbligo di effettuare tutti i pagamenti dovuti alla Pubblica Amministrazione attraverso tale sistema, ha eliminato qualsiasi forma di pagamento a mezzo bonifico su conto corrente bancario o postale. Ciò ha determinato la chiusura del conto corrente postale dell'ente, che è avvenuta in data 2 settembre 2020.

C. Ratei e Risconti attivi

SALDO AL 31/12/2023	SALDO AL 31/12/2022	VARIAZIONI	%
20.326	7.678	12.648	164,7 %

C.II Risconti attivi

In tale voce sono iscritti i costi che, pur essendo di competenza dell'esercizio successivo, hanno avuto manifestazione numeraria nel corso dell'esercizio in esame. Si tratta quindi di costi che devono essere rettificati per la quota non di competenza dell'esercizio corrente.

Nello specifico comprendono una quota del premio assicurativo anticipato, la cui fattura è relativa all'esercizio 2023.

CODICE MOD. CE	RISCONTI ATTIVI	Importo	di cui oltre 12 mesi
C.II	Risconti attivi		
	Risconti attivi assicurazione	20.326	-
	Altri risconti attivi	-	-
	TOTALE RISCONTI ATTIVI	20.326	-

PASSIVO PATRIMONIALE

A. Patrimonio Netto

CODICE MOD. SP	PATRIMONIO NETTO	Consistenza iniziale	MOVIMENTI DELL'ESERCIZIO					Consistenza finale	
			Giroconti e Riclassificazioni	Assegnazioni nel corso dell'esercizio	Utilizzi per sterilizzazioni nel corso dell'esercizio	Altre variazioni (+/-)	Risultato di esercizio (+/-)		
A.I	FONDO DI DOTAZIONE	2.144.760						2.144.760	
A.II	FINANZIAMENTI PER INVESTIMENTI:	14.184.334	-	-	1.024.194	-	799.745	-	13.384.589
A.II.1	Finanziamenti per beni di prima dotazione	-							
A.II.2	Finanziamenti da Stato per investimenti	13.769.125	-	-	1.024.194	-	799.745	-	12.969.381
A.II.2.a	Finanziamenti da Stato per investimenti - ex art. 20 legge 67/88	-	-	-	-	-	-	-	-
A.II.2.b	Finanziamenti da Stato per investimenti - ricerca	-	-	-	-	-	-	-	-
A.II.2.c	Finanziamenti da Stato per investimenti - altro	13.769.125	-	-	-	-	799.745	-	12.969.381
A.II.3	Finanziamenti da Regione per investimenti	407.714	-	-	-	-	-	-	407.714
A.II.4	Finanziamenti da altri soggetti pubblici per investimenti	7.495	-	-	-	-	-	-	7.495
A.II.5	Finanziamenti per investimenti da rettifica contributi in conto esercizio	-	-	-	-	-	-	-	-
A.III	RISERVE DA DONAZIONI E LASCITI VINCOLATI AD INVESTIMENTI	-	-	-	-	-	-	-	-
A.IV	ALTRE RISERVE:	1.528.892	-	-	-	-	-	-	1.528.892
	Riserve di utili di esercizio destinati ad investimenti	-	-	-	-	-	-	-	-
	Riserve diverse	1.528.892	-	-	-	-	-	-	1.528.892
A.V	CONTRIBUTI PER RIPIANO PERDITE	-	-	-	-	-	-	-	-
A.VI	UTILI (PERDITE) PORTATI A NUOVO	10.218.847	-	-	-	-	566.700	-	10.785.547
A.VII	UTILE (PERDITA) D'ESERCIZIO	566.700	-	-	-	-	(566.700)	452.334	452.334
	TOTALE PATRIMONIO NETTO	28.643.533	0	0	1.024.194	(799.745)	452.334	452.334	28.296.123

A.I Fondo di dotazione

SALDO AL 31/12/2023	SALDO AL 31/12/2022	VARIAZIONI	%
2.144.760	2.144.760	0	0 %

A.II Finanziamenti per investimenti

SALDO AL 31/12/2023	SALDO AL 31/12/2022	VARIAZIONI	%
13.384.589	14.184.334	-799.745	-5,6 %

In questa voce sono riportati i finanziamenti, i contributi in c/capitale da Stato e da Regione senza obbligo di restituzione, destinati ad investimenti.

Sono altresì indicati i finanziamenti per investimenti derivanti dalla rettifica dei contributi in c/esercizio.

Queste somme sono poi state utilizzate per la sterilizzazione delle quote di ammortamento dell'immobilizzazioni.

I finanziamenti per investimenti sono suddivisi per la tipologia dell'Ente finanziatore, come meglio dettagliato di seguito.

CODICE MOD. SP	DETTAGLIO FINANZIAMENTI PER INVESTIMENTI RICEVUTI NEGLI ULTIMI TRE ESERCIZI	INFORMAZIONI					MOVIMENTI DELL'ESERCIZIO						
		Vincolato o indistinto	Esercizio di assegnazione	Estremi del provvedimento	Destinazione (tipologia di beni acquisiti)	Consistenza all'inizio dell'esercizio	Giroconti e Riclassificazioni	Assegnazioni nel corso dell'esercizio	Utilizzo a fronte di sterilizzazioni nel corso dell'esercizio	Altre variazioni (+/-)	Consistenza finale	di cui riscossi	di cui investiti
PAAD20	Per beni di prima dotazione:												
A.II	Finanziamenti per investimenti												
	Contr. c/capitale destinati per acquisto altre immobilizzazioni					5.780.361		224.450	143.239	(143.239)	5.861.572		0
	Contr. c/capitale destinati per fabbricati					6.791.420			880.955	(880.955)	5.910.464		0
	... assegnati in data antecedente al 1/1/2011												0
	contributo conto capitale 80VI	576.000,00	2005		attrezz. sanitarie	40.882				0	40.882		0
	contributo conto capitale 5IEV	240.224,19	2010		attrezz. sanitarie	65.409				0	65.409		0
	contributo conto capitale L53/94	2.022.726,05	2002		manutenzione straord.	182.391				(112.988)	69.393		0
	contributo conto capitale CEESA	30.994,80	2009		attrezz. sanitarie	0				0	0		0
	contributo conto capitale 7AUDIT	11.000,00	2007		attrezz. sanitarie	405				0	405		0
	contributo conto capitale Knowledge	283.502,00	2007		attrezz. sanitarie	97.374				0	97.374		0
	contributo conto capitale filiera alimentare	246.000,00	2007		attrezz. sanitarie	5.450				0	5.450		0
	contributo conto capitale 8REC	30.000,00	2008		attrezz. sanitarie	22.692				0	22.692		0
	contributo conto capitale 8AMR	110.000,00	2011		attrezz. sanitarie	545				0	545		0
	contributo conto capitale 9TOX	50.500,00	2011		attrezz. sanitarie	2.514				0	2.514		0
	contributo conto capitale 8AIE3	93.000,00	2012		attrezz. sanitarie	0				0	0		0
	contributo conto capitale 8CIV	3.636,36	2012		attrezz. sanitarie	2.792				0	2.792		0
	contributo conto capitale 8EST9	20.000,00	2013		attrezz. sanitarie	20.000				0	20.000		0
	contributo conto capitale 8EST8	1.000,00	2012		attrezz. sanitarie	1.000				0	1.000		0
	contributo conto capitale 8ORTO	14.000,00	2013		attrezz. sanitarie	1.180				0	1.180		0
	contributo conto capitale 8AMR3	120.000,00	2012		attrezz. sanitarie	83.232				0	83.232		0
	contributo conto capitale 8BEST	125.800,00	2012		attrezz. sanitarie	5.049				0	5.049		0
	contributo conto capitale 3BIH1	14.174,00	2013		attrezz. sanitarie	7.287				0	7.287		0
	contributo conto capitale 9VEC	12.000,00	2012		attrezz. sanitarie	626				0	626		0
	contributo conto capitale 8PDM	117.000,00	2012		attrezz. sanitarie	109.417				0	109.417		0
	contributo conto capitale 9NAN	5.000,00	2012		attrezz. sanitarie	921				0	921		0
	contributo conto capitale 8ILL	13.000,00	2013		attrezz. sanitarie	8.007				0	8.007		0
	contributo conto capitale 8PLL	8.454,00	2013		attrezz. sanitarie	8.454				0	8.454		0
	contributo conto capitale 8AIE4	65.000,00	2013		attrezz. sanitarie	30.940				0	30.940		0
	contributo conto capitale 8AMR2	117.000,00	2013		attrezz. sanitarie	0				0	0		0
	contributo conto capitale FITO4A	30.000,00	2013		attrezz. sanitarie	11.440				0	11.440		0
	contributo conto capitale 8AN	18.000,00	2013		attrezz. sanitarie	10.374				0	10.374		0
	contributo conto capitale 8TL	98.000,00	2013		attrezz. sanitarie	55.687				0	55.687		0
	contributo conto capitale 8FOR1	15.000,00	2013		attrezz. sanitarie	15.000				0	15.000		0
	contributo conto capitale 8EST10	20.000,00	2014		attrezz. sanitarie	6.702				0	6.702		0
	contributo conto capitale FITO5A	36.000,00	2014		attrezz. sanitarie	35.744				0	35.744		0
	contributo conto capitale FITO5b	34.000,00	2014		attrezz. sanitarie	33.132				0	33.132		0
	contributo conto capitale 8AMR3	70.000,00	2014		attrezz. sanitarie	23.316				0	23.316		0
	contributo conto capitale 8FOR2	20.000,00	2014		attrezz. sanitarie	20.000				0	20.000		0
	contributo conto capitale 8OGM14	40.000,00	2014		attrezz. sanitarie	16.739				0	16.739		0
	contributo conto capitale 20V14	1.300.000,00	2014		laboratorio alimenti vegetali	219.122				0	219.122		0
	contributo conto capitale FITO6B	15.000,00	2015		attrezz. sanitarie	4.752				0	4.752		0
	contributo conto capitale FITO6A	10.000,00	2015		attrezz. sanitarie	10.000				0	10.000		0
	contributo conto capitale 8EST11	5.293,00	2015		attrezz. sanitarie	4.711				0	4.711		0
	contributo conto capitale KMS14	290.000,00	2014		software	108.830				0	108.830		0
	contributo conto capitale moria dei pesci	20.000,00	2008		attrezz. sanitarie	20.000				0	20.000		0
	contributo conto capitale bioterrorismo strutture	331.430,00	2003		manutenzione straord./attrezz. Sanitarie	199.670				0	199.670		0
	contributo conto capitale bioterrorismo apparecchiature	84.910,00	2006		attrezz. sanitarie	84.910				0	84.910		0
	contributo conto capitale CSS	220.478,93	2007		attrezz. sanitarie	21.566				0	21.566		0
	contributo conto capitale medicina forense 2008	75.000,00	2008		attrezz. sanitarie	541				0	541		0
	contributo conto capitale filiera latte ovi.PQL	280.000,00	2008		attrezz. sanitarie	19.847				0	19.847		0
	contributo conto capitale 8GI0	5.404,94	2014		attrezz. sanitarie	5.405				0	5.405		0
	contributo conto capitale medicina forense	25.000,00	2008		attrezz. sanitarie	6.929				0	6.929		0
	contributo conto capitale ittiopatologia Pisa	3.750,00	2006		attrezz. sanitarie	1.986				0	1.986		0
	contributo conto capitale epidemiologia Siena	2.000,00	2007		attrezz. sanitarie	2.000				0	2.000		0
	contributo conto capitale ICP-MS	57.000,00	2006		attrezz. sanitarie	57.000				0	57.000		0
	contributo conto capitale 8GEN	48.789,60	2009		attrezz. sanitarie	1.020				0	1.020		0
	contributo conto capitale arte 8pp1-2	205.000,00	2009		attrezz. sanitarie	6.918				0	6.918		0
	... assegnati a partire dall'1/1/11												0
	Contributo PNRA23 acquisto macchinari	290.540,00	2023		attrezz. sanitarie	224.450			(224.450)	0	0		0
	contributo conto capitale 8PP3	121.000,00	2012		attrezz. sanitarie	6.892				0	6.892		0
	contributo conto capitale Dip. Siena	80.000,00	2010		attrezz. sanitarie	6.360				0	6.360		0
	contributo conto capitale TRIC	26.566,58	2013		attrezz. sanitarie	1.135				0	1.135		0
	contributo conto capitale 8PE	2.800,00	2014		attrezz. sanitarie	2.800				0	2.800		0
	contributo conto capitale 8ORTO1	9.000,00	2014		attrezz. sanitarie	221				0	221		0
	contributo conto capitale 8MIE2	1.500,00	2014		attrezz. sanitarie	0				0	0		0
	contributo conto capitale 8NOSE	3.000,00	2014		attrezz. sanitarie	0				0	0		0
	contributo conto capitale 8FAI/VIR	7.452,00	2015		attrezz. sanitarie	7.152				0	7.152		0
	contributo conto capitale 8FAI/DIA ACC	7.452,00	2015		attrezz. sanitarie	0				0	0		0
	contributo conto capitale 8MIE3	3.000,00	2015		attrezz. sanitarie	1.083				0	1.083		0
	TOTALE					14.521.782	0	224.450	1.024.194	(1.361.641)	13.384.589	0	0

Il saldo dei finanziamenti per investimenti, pari ad € 13.384.589, è così ripartito:

A.II.2) Finanziamenti da Stato per investimenti

Il saldo della voce al 31.12 è pari ad € 12.969.381.

Nel 2023 è stato assegnato un contributo, giusta Deliberazione del Commissario Straordinario n. 411 del 30 ottobre 2023 pari ad un contributo massimo previsto di € 871.619, per il programma di Ricerca e Innovazione “One Health Basic and Translational Research Actions Addressing Unmet Needs on Emerging Infectious Diseases (INF-ACT)” PE00000007 “INF-ACT” – CUP B83C22005190006 con la Fondazione A.I.Z.S. (Associazione degli Istituti Zooprofilattici Sperimentali) Codice progetto PNRA23.

L’importo di € 224.450 è stato finalizzato all’acquisto di strumentazione necessaria alla realizzazione del sopraindicato progetto di ricerca, giusta Deliberazione del Commissario Straordinario n. 467 del 01 dicembre 2023, per questo motivo è stato contabilizzato nella voce di bilancio “Finanziamenti da Stato per investimenti”.

A.II.3) Finanziamenti da Regioni per investimenti

Il saldo della voce al 31.12 è pari ad € 407.714.

A.II.4) Finanziamenti da altri soggetti pubblici per investimenti

Il saldo della voce al 31.12 è pari ad € 7.495.

A.IV Altre riserve

SALDO AL 31/12/2023	SALDO AL 31/12/2022	VARIAZIONI	%
1.528.892	1.528.892	0	0 %

Questa voce riguarda le riserve derivanti dagli utili di esercizio accantonati dall’Ente per destinazione a investimenti.

A.VI Utili (Perdite) portati a nuovo

SALDO AL 31/12/2023	SALDO AL 31/12/2022	VARIAZIONI	%
10.785.547	10.218.847	566.700	5,5 %

In questa voce è stato registrato l’utile di esercizio 2022, pari ad € 566.700, nella voce Utili a nuovo.

A.VII Utile (Perdita) dell'esercizio

SALDO AL 31/12/2023	SALDO AL 31/12/2022	VARIAZIONI	%
452.334	566.700	-114.366	-20,2 %

L'utile di esercizio 2023 è pari ad € 452.334.

B. Fondi per rischi ed oneri

SALDO AL 31/12/2023	SALDO AL 31/12/2022	VARIAZIONI	%
20.171.865	17.811.747	2.360.118	13,3 %

CODICE MOD. SP	FONDO RISCHI E ONERI	Consistenza iniziale	Accantonamenti dell'esercizio	Riclassifiche dell'esercizio	Utilizzi	Valore finale
B.1	FONDI PER IMPOSTE, ANCHE DIFFERITE	-			-	-
B.2	FONDI PER RISCHI:	705.621	-	-	97.929	607.693
	Fondo rischi per cause civili e oneri processuali	705.621			97.929	607.693
	Fondo rischi per contenzioso personale dipendente	-			-	-
B.3	FONDI DA DISTRIBUIRE:	2.441.226	931.551	-	696.416	2.676.361
	Fondo rinnovi contrattuali personale dipendente	2.441.226	931.551		696.416	2.676.361
B.4	QUOTE INUTILIZZATE CONTRIBUTI:	11.500.648	2.473.705	-	362.900	13.611.454
	Quote inutilizzate contributi da Regione o Prov. Aut. per quota F.S. vincolato					
	Quote inutilizzate contributi vincolati da soggetti pubblici (extra fondo)	527.735			184.124	343.611
	Quote inutilizzate contributi per ricerca	10.972.913	2.473.705		178.776	13.267.842
	Quote inutilizzate contributi vincolati da privati					
B.5	ALTRI FONDI PER ONERI E SPESE:	3.164.251	183.075	-	70.969	3.276.357
	Fondo ricerche correnti/finalizzate	3.064.251	183.075		70.969	3.176.357
	Fondo accantonamento tipico istituzionale	100.000	-			100.000
	Altri fondi per oneri e spese					
	TOTALE FONDI RISCHI E ONERI	17.811.747	3.588.331	-	1.228.214	20.171.865

Gli accantonamenti ai fondi rischi ed oneri sono stati valutati nel rispetto dei principi della competenza e della prudenza.

B.2) Fondi per rischi

I fondi per rischi sono costituiti dagli accantonamenti effettuati allo scopo di coprire perdite o debiti di natura determinata e di esistenza certa o probabile che, alla data di chiusura dell'esercizio, sono indeterminati nell'ammontare e/o nella data di sopravvenienza.

Tale voce comprende:

- ✓ accantonamenti per contenziosi del personale dipendente, nel 2023 non risultano contenziosi mentre gli utilizzi, per chiusure di cause concluse, sono stati pari ad € 97.929.

B.3) Fondi da distribuire

In questa voce sono stati contabilizzati il:

- “Fondo rinnovi contrattuali personale dipendente” nell’esercizio 2023 è stata accantonata la somma pari ad € 931.551.

Per il calcolo degli accantonamenti è stata presa in considerazione la circolare n. 11 del Ministero dell’Economia e delle Finanze, Prot. 66961 del 09 aprile 2021.

Nel 2019 è stato siglato in data 19/12/2019 il nuovo CCNL Area Sanità – triennio 2016-2018, applicabile ai dirigenti medici, veterinari, sanitari e delle professioni sanitarie.

Nel 2020 è stato siglato in data 17/12/2020 il nuovo CCNL 2016-2018 del comparto Funzioni Locali (dove è confluito l’ex Area III Dirigenza Professionale Tecnica e Amministrativa dell’Aziende e degli Enti della Sanità).

Nel 2022 è stato siglato in data 03/11/2022 il nuovo CCNL 2019-2021 del Comparto Sanità.

Di seguito si riporta la tabella dei calcoli degli accantonamenti:

CALCOLO ACCANTONAMENTI	AREA COMPARTO	AREA DIRIGENZA SANITARIA	AREA DIRIGENZA MEDICA (VETERINARI)	AREA DIRIGENZA PTA
MONTE SALARI 2018	8.510.436,68	1.683.890,94	6.294.302,23	868.941,66
MONTE SALARI 2018 RIVALUTATO DEL 3,48%		58.599,40	219.041,72	30.239,17
MONTE SALARI 2018 RIVALUTATO	8.510.436,68	1.742.490,34	6.513.343,95	899.180,83
INCREMENTO 3,78%	321.694,51	65.866,14	246.204,40	33.989,04
ELEMENTO PEREQUATIVO 2019	66.283,00			
TOTALE INCREMENTI	387.977,51	65.866,14	246.204,40	33.989,04
IMPORTI EROGATI PER IVC	- 21.398,92	- 7.668,86	- 20.633,48	- 4.371,50
IMPORTO COMPLESSIVO ANNO 2023	366.578,59	58.197,28	225.570,92	29.617,54
ONERI RIFLESSI 37%	135.634,08	21.532,99	83.461,24	10.958,49
IMPORTO A LORDO DEGLI ONERI	502.213	79.730	309.032	40.576
TOTALE ACCANTONATO ANNO 2023	931.551			

B.4) Quota inutilizzata contributi di parte corrente vincolati

In questa voce sono riportati gli importi che riguardano le quote inutilizzate dei contributi.

Le somme riguardano gli accantonamenti dei contributi in conto esercizio relativi a progetti di durata pluriennale rimasti inutilizzati al termine dell'esercizio e determinati secondo le modalità previste dall'art. 29 comma 1, lett. e) del D. Lgs. 118/11.

Le quote di contributi inutilizzati in tal modo accantonati saranno rilevate a provento nei successivi esercizi, quali utilizzi in conto esercizio per la copertura dei relativi costi di competenza.

Tra le quote dei contributi assegnati nell'esercizio risulta anche l'accantonamento delle risorse trasferite all'Istituto dal Ministero della Salute per l'assunzione del personale inserito nel percorso denominato **"Piramide della Ricerca"**.

Di seguito si riportano in dettaglio i contributi accantonati e quelli girocontati a ricavo.

TABELLA "QUOTA INUTILIZZATA CONTRIBUTI"		
CODICE RICERCHE	RICAVI ANTICIPATI RICERCHE	
	INCREMENTI	DECREMENTI
SALDO AL 1 GENNAIO 2022	10.972.913	
LT0123 INIZIATA ANNO 2023	64.629	
LT0223 INIZIATA ANNO 2023	68.612	
LT0323 INIZIATA ANNO 2023	57.520	
LT0423 INIZIATA ANNO 2023	63.800	
LT0523 INIZIATA ANNO 2023	52.520	
LT0623 INIZIATA ANNO 2023	40.000	
LT0723 INIZIATA ANNO 2023	67.200	
LT0823 INIZIATA ANNO 2023	48.480	
LT0923 INIZIATA ANNO 2023	51.622	
LT1023 INIZIATA ANNO 2023	56.736	
LT1123 INIZIATA ANNO 2023	56.720	
LER0923 INIZIATA ANNO 2023	5.200	
LER1023 INIZIATA ANNOM 2023	5.200	
LER1323 INIZIATA ANNO 2023	2.400	
PLV0323 INIZIATA ANNO 2023	2.400	
PB0123 INIZIATA ANNO 2023	2.400	
SA0723 INIZIATA ANNO 2023	2.400	
SI0723 INIZIATA ANNO 2023	2.400	
VE0323 INIZIATA ANNO 2023	5.200	
ME1023 INIZIATA ANNO 2023	4.000	
UM0523 INIZIATA ANNO 2023	4.800	
RISCONTI PIRAMIDE 2023	1.809.466	
LT0119 CHIUSA 2023		6.491
LT0122 IN CORSO ANNO 2023		1.035
LT0220 CHIUSA ANNO 2023		15.505
LT0221 CHIUSA ANNO 2023		14.822
LT0222 IN CORSO ANNO 2023		508
LT0319 CHIUSA ANNO 2023		750
LT0322 IN CORSO ANNO 2023		173
LT0421 CHIUSA ANNO 2023		5.033
LT0521 IN CORSO ANNO 2023		900
LT0619 CHIUSA ANNO 2023		5.855
LT0719 CHIUSA ANNO 2023		3.906
LT0720 CHIUSA ANNO 2023		9
LT0721 CHIUSA ANNO 2023		3.603
LT0821 IN CORSO ANNO 2023		19.483
LT0822 IN CORSO 2023		78
LT0920 CHIUSA ANNO 2023		8.645
LT0921 CHIUSA ANNO 2023		4.316
LT0922 IN CORSO ANNO 2023		6.750
LT1018 CHIUSA		961
LT1020 CHIUSA ANNO 2023		8.305
LT1021 IN CORSO ANNO 2023		1.950
LT1120 CHIUSA ANNO 2023		10.035
LT1121 IN CORSO ANNO 2023		266
LT1219 CHIUSA ANNO 2023		2.034
LT1220 CHIUSA ANNO 2023		1.376
LT1221 IN CORSO ANNO 2023		598
LT1322 IN CORSO ANNO 2023		19.207
LT1421 IN CORSO ANNO 2023		5.231
LT1422 IN CORSO ANNO 2023		25.342
LT0120 CHIUSA ANNO 2023		2.217
LT0320 CHIUSA ANNO 2023		98
LT0321 CHIUSA ANNO 2023		666
LT0520 CHIUSA ANNO 2023		98
LT1119 CHIUSA ANNO 2023		2.533
TOTALE	13.446.619	178.776
SALDO AL 31 DICEMBRE 2023	13.267.842	
CODICE RICERCHE	RICAVI ANTICIPATI PIANI VARI	
SALDO AL 1 GENNAIO 2022	527.735	
8RTV18 RENDICONTO FINALE		1623,79
8MSG22 RENDICONTO FINALE		182500
TOTALE	527.735	184.124
SALDO AL 31 DICEMBRE 2023	343.611	
TOTALE 2023	13.611.454	

B.4) Altri fondi oneri

In questa voce sono stati contabilizzati il:

- “Fondo ricerche correnti/finalizzate” pari ad € 3.276.357, che è rappresentato da quella porzione dei crediti per ricerche di cui non è sicura l’esigibilità da parte degli enti finanziatori. Una volta accertata l’esigibilità del credito, verrà stornato il fondo ed in contropartita sarà rilevato il contributo relativo.

C. Trattamento di fine rapporto

Al momento l’Istituto non ha rapporti di lavoro che giustificano l’utilizzo di tale voce.

D. Debiti

SALDO AL 31/12/2023	SALDO AL 31/12/2022	VARIAZIONI	%
11.073.378	13.872.049	-2.798.788	-20.2 %

CODICE MOD. SP	DEBITI	Valore iniziale	MOVIMENTI DELL'ESERCIZIO		Valore finale	di cui per fatture da ricevere	di cui per acquisti di beni iscritti tra le immobilizzazioni
			Incrementi	Decrementi			
D.1	MUTUI PASSIVI	-	-	-	-	-	-
D.2	DEBITI V/STATO	-	-	-	-	-	-
D.3	DEBITI V/REGIONE E PROVINCIA AUTONOMA	-	-	-	-	-	-
D.4	DEBITI V/COMUNI	-	-	-	-	-	-
D.5	DEBITI V/AZIENDE SANITARIE PUBBLICHE	-	-	-	-	-	-
D.6	DEBITI V/SOCIETA' PARTECIPATE E/O ENTI DIPENDENTI DELLA REGIONE	-	-	-	-	-	-
D.7	DEBITI V/FORNITORI	2.898.828	23.900.195	24.078.093	2.720.931	599.123	-
D.8	DEBITI V/ISTITUTO TESORIERE	4.492	5.471	4.492	5.471	-	-
D.9	DEBITI TRIBUTARI	1.002.442	15.262.192	14.959.743	1.304.891	-	-
D.10	DEBITI V/ALTRI FINANZIATORI	-	-	-	-	-	-
D.11	DEBITI V/ISTITUTI PREVIDENZIALI, ASSIST. E SICUREZZA SOCIALE	1.110.020	10.416.842	10.368.407	1.158.455	-	-
D.12	DEBITI V/ALTRI:	8.856.383	22.170.525	25.143.279	5.883.629	-	-
D.12.a	DEBITI V/ALTRI ENTI PER ATTIVITA' DI RICERCA	4.040.065	933.656	2.826.860	2.146.861	-	-
	DEBITI UNITA' OPERATIVE RICERCHE	919.553	68.207	206.449	781.310	-	-
	DEBITI UNITA' OPERATIVE PROGETTI	3.120.512	865.449	2.620.410	1.365.551	-	-
D.12.b	DEBITI V/ALTRI	4.816.319	21.236.869	22.316.419	3.736.768	-	-
	Debiti v/dipendenti	4.621.998	20.723.568	21.828.055	3.517.511	-	-
	Altri debiti diversi	194.320	513.302	488.365	219.257	-	-
	TOTALE DEBITI	13.872.166	71.755.225	74.554.013	11.073.378		

D.1) Mutui Passivi

Il saldo della voce al 31.12 è pari a zero.

D.2) Debiti v/Stato

Il saldo della voce al 31.12 è pari a zero.

D.3) Debiti v/Regione o Provincia Autonoma

Il saldo della voce al 31.12 è pari a zero.

D.4) Debiti v/Comuni

Il saldo della voce al 31.12 è pari a zero.

D.5) Debiti v/Aziende Sanitarie Pubbliche

Il saldo della voce al 31.12 è pari a zero.

D.6) Debiti v/società partecipate e/o enti dipendenti della Regione

Il saldo della voce al 31.12 è pari a zero.

D.7) Debiti v/fornitori

Il saldo della voce al 31.12 è pari ad € 2.720.931.

Il saldo comprende:

- ✓ € 2.091.082 per debiti verso fornitori relativi a fatture non ancora scadute e/o non liquidabili alla scadenza dell'esercizio;
- ✓ € 30.726 per debiti verso professionisti;
- ✓ € 599.123 per fatture da ricevere al netto delle note di credito da ricevere.

D.8) Debiti v/Istituto Tesoriere

Il saldo della voce al 31.12 è pari ad € 5.471.

La somma è relativa al totale delle spese effettuate, nel mese di dicembre 2023, con carta di credito.

Questo debito viene chiuso nel mese di gennaio 2024 con l'addebito sul conto di tesoreria.

D.9) Debiti Tributari

Il saldo della voce al 31.12 è pari ad € 1.304.891.

Di seguito il dettaglio delle voci:

DESCRIZIONE CONTO	SALDO 2023
Debiti Irap	257.688
Trattenuta Inps 10%	2.773
Tratt. Inail su coll.coor	-
Trattenuta L. 662/96	14.438
Erario c/Irpef cod. 1001	796.860
Erario c/irpef cod.1040	7.352
Erario c/irpef cod. 1004	8.509
Add.le regionale	1.934
Add.le comunale	139
Erario /IVA da versare	-
IVA acq. Intrac. Istituz	5.472
IVA split payment IST.	206.459
IVA split payment COMM	3.266
TOTALE	1.304.891

I debiti su esposti risultano interamente versati entro le scadenze previste dalla normativa vigente.

D.10) Debiti v/altri finanziatori

Il saldo della voce al 31.12 è pari a zero.

D.11) Debiti v/Istituti previdenziali, assistenziali e sicurezza sociale

Il saldo della voce al 31.12 è pari ad € 1.158.455.

Di seguito il dettaglio delle voci:

DESCRIZIONE CONTO	SALDO 2023
F.do credito Cpdel 0,35%	7.997
F.do credito Cps 0,35%	2.695
Debiti Cpdel	678.817
Debiti Cpdel Diret.Amm.vo	12.471
F.do cred.Cpdel Dir.Amm.v	-
Debiti Inps	4.320
Debiti Cps	263.696
Debiti Inpdap ex inadel	140.094
Debiti Enpdep	3.264
Debiti Inail	6.367
Debiti ENPAV	38.734
TOTALE	1.158.455

D.12) Debiti v/altri

Il saldo della voce al 31.12 è pari ad € 5.883.629.

In questa voce sono contabilizzate le seguenti voci:

D.12 a) Debiti v/altri Enti per attività di ricerca

Il saldo della voce al 31.12 è pari ad € 2.146.861 e si riferisce ai debiti v/Unità Operative per ricerca corrente e finalizzata relativamente alle quote da pagare.

D.12 b) Debiti v/altri

Il saldo della voce al 31.12 è pari ad € 3.736.768; di seguito il dettaglio:

- ✓ le trattenute effettuate sugli stipendi dei dipendenti accantonate per conto terzi ancora da versare (ad esempio le ritenute sindacali, pignoramenti, Onaosi, cessioni del quinto) pari ad € 219.257;
- ✓ i debiti accantonati verso il personale dirigente e del comparto relativamente alle somme di competenza dell'anno 2023 ancora da corrispondere al termine dell'esercizio, pari ad € 3.517.511.

Tali somme sono dovute a titolo di retribuzione di risultato per la dirigenza e di erogazione della produttività per il comparto. Queste quote sono state calcolate considerando l'importo dei Fondi Contrattuali aziendali proposti dalla Direzione Generale con le Deliberazioni del Commissario Straordinario n. 182 del 02 maggio 2024 per l'Area Comparto nonché n. 214 28 maggio 2024 per l'Area Dirigenza.

Inoltre sono state accantonate somme relative all'integrazione economica spettante agli Organi Direttivi per il raggiungimento degli obiettivi assegnati nell'anno 2023.

Di seguito si riportano le consistenze dei Fondi Contrattuali cui fanno riferimento le sopra citate Deliberazioni e le relative tabelle con le somme accantonate da liquidare nel 2024.

AREA COMPARTO

Fondo incarichi, progressioni economiche e indennità professionali (Art. 102)		
COSTITUZIONE	a	Quota del Fondo per il finanziamento dei Differenziali Economici di Professionalità (DEP) – (ex fasce retributive) con riferimento alle seguenti voci: - Quota dell' ex "Fondo premialità e fasce (Art. 81- CCNL 2016-2018)" per il finanziamento dei Differenziali Economici di Professionalità (DEP) – ex fasce retributive (determinato con Delibera 192/23 in Euro 919.266,95 – per i soli importi storizzabili) al netto delle risorse da destinare al fondo di cui all' art. 103 per il finanziamento dei premi correlati alla performance organizzativa. Ammontare disponibile: Euro 738.986,07; - quota dell'incremento del 30% dell'ammontare complessivo presente nel "Fondo premialità e condizioni di lavoro" ai sensi dell'art. 103 comma 12 del CCNL 2019-2021 e dell'art 12 dell' "accordo per lo sviluppo professionale del personale" approvato con Delibera n. 474/2023 (con corrispettiva decurtazione del "Fondo premialità e condizioni di lavoro"), nella misura di Euro 20.633,00 (riga h); - Incremento corrispondente alle differenze tabellari tra D e Ds, ai sensi dell' art. 102, comma 2 lettera e) CCNL 2019 – 2021 (euro 39.259,58) – (riga i); - Incremento relativo agli anni 2019-2022 previsto dall'art. 101 comma 2 del CCNL 2019-2021 per "garantire la corresponsione a carico del Fondo premialità e fasce dell'intero valore delle fasce attribuite", nella misura di Euro 68.118,70 – (righe d, e, f e g). Euro 866.997,35
	b	Quota dell'ex "Fondo condizioni di lavoro ed incarichi (Art. 80- CCNL 2016-2018)" per il finanziamento delle indennità (determinato con Delibera 192/23 in Euro 406.138,72) al netto delle risorse da destinare al fondo di cui all' art. 103 per i compensi da lavoro straordinario con riferimento alle seguenti voci: - "indennità di qualificazione professionale"; - "indennità professionale specifica"; - Indennità di coordinamento, già ad esaurimento L'importo sopra indicato va decurtato in favore del fondo di cui all'art. 103 per il finanziamento dei compensi da lavoro straordinario nella misura di Euro 35.779,00 (riga m). Euro 370.359,72
	c	Quota del Fondo per il finanziamento (ai sensi dell'art 1 dell' "accordo per lo sviluppo professionale del personale" approvato con Delibera n. 474/2023) degli incarichi con riferimento alle seguenti voci: - indennità di funzione per "incarichi di funzione organizzativa"; - indennità di funzione per "incarichi di funzione professionale". Tale finanziamento è così composto: - quota dell'incremento del 30% dell'ammontare complessivo presente nel "Fondo premialità e condizioni di lavoro" ai sensi dell'art. 103 comma 12 del CCNL 2019-2021 e dell'art 12 dell' "accordo per lo sviluppo professionale del personale" approvato con Delibera n. 474/2023 (con corrispettiva decurtazione del "Fondo premialità e condizioni di lavoro"), nella misura di Euro 50.341,00 (riga h); - Incremento ai sensi dell' art. 102, comma 5 CCNL 2019 – 2021 (euro 145,53*300 unità di personale al 31.12.2018 = 43.659,00) – (riga i). Gli incarichi previsti ai sensi dell'art 1 dell' "accordo per lo sviluppo professionale del personale" approvato con Delibera n. 474/2023 non hanno trovato applicazione nel corso del 2023. Euro 94.000,00
INCREMENTI	d	Incremento relativo all'anno 2019 previsto dall'art. 101 comma 2 del CCNL 2019-2021 per "garantire la corresponsione a carico del Fondo premialità e fasce dell'intero valore delle fasce attribuite", mediante incremento "di un importo calcolato in rapporto all'incremento delle fasce disposto dall'art. 97, comma 1 (Incrementi degli stipendi tabellari)". Tale incremento è destinato alla copertura dei costi per l'attribuzione di n. 116 DEP con decorrenza 01.01.2023 ai sensi dell'art 8 dell' "accordo per lo sviluppo professionale del personale" approvato con Delibera n. 474/2023. Euro 4.733,30* *tale importo è già computato all'interno della voce incrementi DEP (riga a)
	e	Incremento relativo all'anno 2020 previsto dall'art. 101 comma 2 del CCNL 2019-2021 per "garantire la corresponsione a carico del Fondo premialità e fasce dell'intero valore delle fasce attribuite", mediante incremento "di un importo calcolato in rapporto all'incremento delle fasce disposto dall'art. 97, comma 1 (Incrementi degli stipendi tabellari)". Tale incremento è destinato alla copertura dei costi per l'attribuzione di n. 116 DEP con decorrenza 01.01.2023 ai sensi dell'art 8 dell' "accordo per lo sviluppo professionale del personale" approvato con Delibera n. 474/2023. Euro 10.543,00* *tale importo è già computato all'interno della voce incrementi DEP (riga a)
	f	Incremento relativo all'anno 2021 previsto dall'art. 101 comma 2 del CCNL 2019-2021 per "garantire la corresponsione a carico del Fondo premialità e fasce dell'intero valore delle fasce attribuite", mediante incremento "di un importo calcolato in rapporto all'incremento delle fasce disposto dall'art. 97, comma 1 (Incrementi degli stipendi tabellari)". Tale incremento è destinato alla copertura dei costi per l'attribuzione di n. 116 DEP con decorrenza 01.01.2023 ai sensi dell'art 8 dell' "accordo per lo sviluppo professionale del personale" approvato con Delibera n. 474/2023. Euro 27.209,00* *tale importo è già computato all'interno della voce incrementi DEP (riga a)
	g	Incremento relativo all'anno 2022 previsto dall'art. 101 comma 2 del CCNL 2019-2021 per "garantire la corresponsione a carico del Fondo premialità e fasce dell'intero valore delle fasce attribuite", mediante incremento "di un importo calcolato in rapporto all'incremento delle fasce disposto dall'art. 97, comma 1 (Incrementi degli stipendi tabellari)". Tale incremento è destinato alla copertura dei costi per l'attribuzione di n. 116 DEP con decorrenza 01.01.2023 ai sensi dell'art 8 dell' "accordo per lo sviluppo professionale del personale" approvato con Delibera n. 474/2023. Euro 25.633,40* *tale importo è già computato all'interno della voce incrementi DEP (riga a)
	h	Incremento del 30% dell'ammontare complessivo presente nel "Fondo premialità e condizioni di lavoro" ai sensi dell'art. 103 comma 12 del CCNL 2019-2021 e dell'art 12 dell' "accordo per lo sviluppo professionale del personale" approvato con Delibera n. 474/2023 (con corrispettiva decurtazione del "Fondo premialità e condizioni di lavoro"). Tale incremento è destinato: - nella misura di Euro 20.633,00, alla copertura dei costi per l'attribuzione di n. 116 DEP con decorrenza 01.01.2023 ai sensi dell'art 8 dell' "accordo per lo sviluppo professionale del personale" approvato con Delibera n. 474/2023. - nella misura di Euro 50.341,00, alla copertura dei costi per l'attribuzione degli incarichi previsti ai sensi dell'art 1 dell' "accordo per lo sviluppo professionale del personale" approvato con Delibera n. 474/2023. Euro 70.974,00* *tale importo è già computato all'interno della voce incrementi DEP (riga a) nella misura di Euro 20.633,00 e all'interno della voce incrementi incarichi (riga c) nella misura di Euro 50.341,00.
	i	Incremento ai sensi dell' art. 102, comma 5 CCNL 2019 – 2021 (euro 145,53*300 unità di personale al 31.12.2018 = 43.659,00). Tale incremento è vincolato alla remunerazione degli incarichi. Euro 43.659,00* *tale importo è già computato all'interno della voce incrementi incarichi (riga c)
	j	Incremento corrispondente alle differenze tabellari tra D e Ds, ai sensi dell' art. 102, comma 2 lettera e) CCNL 2019 – 2021 (euro 39.259,58). Tale incremento è destinato alla copertura dei costi per l'attribuzione di n. 116 DEP con decorrenza 01.01.2023 ai sensi dell'art 8 dell' "accordo per lo sviluppo professionale del personale" approvato con Delibera n. 474/2023. Euro 39.259,58* *tale importo è già computato all'interno della voce incrementi DEP (riga a)
	k	Incremento per importi annuali della Ria non più corrisposti in virtù di personale cessato nel 2022 - importi non soggetti a storizzazione. Euro 1.100,45
DECREMENTI	l	Decremento a seguito di saldo negativo di n. 9 unità per rapporto assunti/cessati anno 2023. Euro -6.092,08
TOTALE FONDO 2023		
		Euro 1.326.365,44

Fondo premialità e condizioni di lavoro (Art. 103)			
COSTITUZIONE	m	Quota dell' ex "Fondo condizioni di lavoro ed incarichi (Art. 80- CCNL 2016-2018)" per il finanziamento dei compensi da lavoro straordinario (determinato con Delibera 192/23 in Euro 406.138,72) al netto delle risorse da destinare al fondo di cui all'art. 102 per il finanziamento delle indennità.	Euro 35.779,00
	n	Quota dell' ex "Fondo premialità e fasce (Art. 81- CCNL 2016-2018)" per il finanziamento dei premi correlati alla performance organizzativa (determinato con Delibera 192/23 in Euro 919.266,95 – per i soli importi storicizzabili) al netto delle risorse da destinare al fondo di cui all'art. 102 per il finanziamento delle dei Differenziali Economici di Professionalità (DEP).	Euro 180.280,88
INCREMENTI	o	Incremento ai sensi dell'art. 103, comma 7 CCNL 2019 – 2021 (euro 68,41*300 unità di personale al 31.12.2018 = 20.523,00)	Euro 20.523
	p	Compensi 2023 ai sensi dell'art. 43 legge 449/1997 - Compensi non soggetti a storicizzazione.	Euro 296.345,00*
	q	Compensi 2023 per internalizzazione dei servizi ai sensi dell' art. 16 co.4 e 5 d.l. 98/2011 – Compensi non soggetti a storicizzazione.	Euro 27.143,52
	r	Incremento per importi annuali della Ria non più corrisposta in virtù di personale cessato nel 2023 - importi non soggetti a storicizzazione	Euro 0,00
DECREMENTI	t	Decremento a seguito di saldo negativo di n. 9 unità per rapporto assunti/cessati anno 2023.	Euro -13.824,34
	s	Decremento del 30% dell'ammontare complessivo presente nel "Fondo premialità e condizioni di lavoro" ai sensi dell'art. 103 comma 12 del CCNL 2019-2021 e dell'art 12 dell'"accordo per lo sviluppo professionale del personale" approvato con Delibera n. 474/2023 (con corrispettivo incremento del "Fondo incarichi, progressioni economiche e indennità professionali) (Art. 102).	Euro - 70.974,00
TOTALE FONDO 2023			Euro 475.273,06

COMPARTO					
TOTALE FONDI ANNO 2023		TOTALE SPESO ANNO 2023	RESIDUO DA ACCANTONARE	ONERI 23,90%	TOTALE DA ACCANTONARE
Fondo incarichi, progressioni economiche e indennità professionali (Art. 102)	1.326.365,44	1.076.457,29	249.908,15	59.728,05	309.636,20
Fondo premialità e condizioni di lavoro (Art. 103)	475.273,06	390.346,96	84.926,10	20.297,34	105.223,44
TOTALE	1.801.638,50	1.466.804,25	334.834,25	80.025,39	414.859,64

DIRIGENZA DELL'AREA SANITA'

Art. 72 CCNL dell'Area Sanità 2019-2021 Fondo per la retribuzione degli incarichi – ANNO 2023		
COSTITUZIONE	Totale fondo consolidato 2022	Euro 2.472.453,10
INCREMENTI	Incremento a decorrere dal 31.12.2021 e a valere dal 01.01.2022, su base annua, pari a Euro 1.109,31 pro-capite, applicati alle unità di dirigenti in servizio al 31.12.2018. (Euro 1.109,31 per n. 87 dirigenti= Euro 96.509,97)	Euro 96.509,97
	Incremento corrispondente al risparmio per la RIA e gli assegni <i>ad personam</i> per n.3 Dirigenti dell'Area della Sanità cessati nel corso dell'anno di costituzione del fondo. RIA= Euro 14.149,61; Assegni <i>ad Personam</i> = Euro 9.775,94	Euro 23.925,55
	Incremento ai sensi dell'art. 65 CCNL dell'Area Sanità 2019-2021 per rideterminazione del valore dell'Indennità di Specificità Medica (Euro 685,83 per n. 63 Dirigenti Medici Veterinari= Euro 43.207,29).	Euro 43.207,29
	Decremento a seguito di saldo negativo di n. 3 unità per rapporto assunti/cessati anno 2023.	Euro - 85.257,00
TOTALE ANNO 2023		Euro 2.550.838,71

Art. 73 CCNL dell'Area Sanità 2019-2021		
Fondo per la retribuzione delle condizioni di lavoro – ANNO 2023		
COSTITUZIONE	Totale fondo consolidato 2022	Euro 81.501,88
INCREMENTI	Incremento a decorrere dal 31.12.2021 e a valere dal 01.01.2022, su base annua, pari a Euro 136,56 pro-capite, applicati alle unità di dirigenti in servizio al 31.12.2018. (Euro 136,56 per n. 87 dirigenti= Euro 11.880,72)	Euro 11.880,72
DECREMENTI	Decremento a seguito di saldo negativo di n. 3 unità per rapporto assunti/cessati anno 2023.	Euro -2810,40
TOTALE ANNO 2023		Euro 90.572,20

Art. 74 CCNL dell'Area Sanità 2019-2021		Fondo per la retribuzione di risultato – ANNO 2023	
COSTITUZIONE	Totale fondo consolidato 2022	Euro	251.965,41
INCREMENTI	Incremento a decorrere dal 31.12.2021 e a valere dal 01.01.2022, su base annua, pari a Euro 99,97 pro-capite, applicati alle unità di dirigenti in servizio al 31.12.2018. (Euro 99,97 per n. 87 dirigenti= Euro 8.697,39)	Euro	8.697,39
	Incremento corrispondente alla RIA ed agli assegni <i>ad personam</i> per n.3 Dirigenti dell'Area della Sanità cessati nell'anno precedente a quello di costituzione del fondo. RIA= Euro 13.399,75; Assegni ad Personam: 0,00	Euro	13.399,75
DECREMENTI	Decremento a seguito di saldo negativo di n. 3 unità per rapporto assunti/cessati anno 2023.	Euro	-8.688,46
TOTALE ANNO 2023		Euro	265.374,09

AREA DIRIGENZA SANITA'					
	TOTALE FONDI ANNO 2022	TOTALE SPESO ANNO 2023	RESIDUO DA ACCANTONARE	ONERI 23,90%	TOTALE DA ACCANTONARE
Art. 72 CCNL dell'Area Sanità 2019-2021	2.550.838,71	2.165.740,01	741.044,99	177.109,75	918.154,74
Art. 73 CCNL dell'Area Sanità 2019-2021	90.572,20			-	-
Art. 74 CCNL dell'Area Sanità 2019-2021	265.374,09			-	-
TOTALE	2.906.785,00	2.165.740,01	741.044,99	177.109,75	918.154,74

DIRIGENZA DELL'AREA PROFESSIONALE, TECNICA ED AMMINISTRATIVA

Art. 90 CCNL dell'Area delle funzioni locali 2016-2018		
Fondo per la retribuzione di posizione – ANNO 2023		
COSTITUZIONE	Totale fondo consolidato 2022	Euro 211.669,00
INCREMENTI	Incremento corrispondente al risparmio per la RIA e gli assegni <i>ad personam</i> Dirigenti dell'Area delle funzioni locali cessati nell'anno precedente a quello di costituzione del fondo.	Euro 838,50
	RIA= Euro 838,50; Assegni <i>ad Personam</i> = Euro 0,00	
	Incremento personale di numero una unità di dirigenti PTA	Euro 26.458,625
DECREMENTI	Nessun decremento da effettuare	Euro 0,00
TOTALE ANNO 2023		Euro 238.965,75

Art. 91 CCNL dell'Area delle funzioni locali 2016-2018		Fondo retribuzione di risultato e altri trattamenti accessori – ANNO 2023	
COSTITUZIONE	Totale fondo consolidato 2022	Euro	50.217,67
INCREMENTI	Incremento corrispondente al risparmio per la RIA e gli assegni <i>ad personam</i> Dirigenti dell'Area delle funzioni locali cessati nel corso dell'anno a quello di costituzione del fondo. RIA= Euro 0,00; Assegni <i>ad Personam</i> = Euro 0,00	Euro	0,00
	Incremento personale di numero una unità di dirigenti PTA	Euro	6.277,20
DECREMENTI	Nessun decremento da effettuare	Euro	0,00
TOTALE ANNO 2023		Euro	56.494,87

AREA DIRIGENZA PTA					
TOTALE FONDI ANNO 2022		TOTALE SPESO ANNO 2023	RESIDUO DA ACCANTONARE	ONERI 23,90%	TOTALE DA ACCANTONARE
TOTALE ART.90	238.965,75	209.512,04	85.948,58	20.541,71	106.490,29
TOTALE ART.91	56.494,87	-	-	-	-
TOTALE	295.460,62	209.512,04	85.948,58	20.541,71	106.490,29

E. Ratei e Risconti Passivi

SALDO AL 31/12/2023	SALDO AL 31/12/2022	VARIAZIONI	%
33.025	33.025	0	0,0 %

E.1) Ratei passivi

Il saldo della voce al 31.12 è pari ad € 33.025.

CODICE MOD. CE	RATEI PASSIVI	Importo	di cui oltre 12 mesi
E.1	Ratei passivi ENPAV	33.025	
	TOTALE RATEI PASSIVI	33.025	-

E.2) Risconti passivi

Il saldo della voce al 31.12 è pari a zero.

F. Conti d'ordine

F.1) Canoni di leasing ancora da pagare

Il saldo della voce al 31.12 è pari a zero.

F.2) Depositi cauzionali

Il saldo della voce al 31.12 è pari a zero.

F.3) Beni in comodato

Il saldo della voce al 31.12 è pari a zero.

F.4) Altri conti d'ordine

Il saldo della voce al 31.12 è pari a zero.

CONTO ECONOMICO

Il Conto Economico, redatto nella forma scalare di cui all'art. 2425 del Codice Civile e secondo lo schema di Bilancio, di cui all'allegato 2 del D.Lgs. 118/11, aggiornato con il DM 20/03/2013, accoglie le componenti reddituali dell'esercizio rilevate in base al principio della prudenza e della competenza economica.

A) Valore della produzione

Il valore della produzione accoglie tutte le componenti positive di reddito della gestione caratteristica, cioè i corrispettivi che l'Istituto ottiene dalla prestazione di servizi oggetto dell'attività propria dell'ente stesso.

I contributi da amministrazioni pubbliche o da privati sono rilevati sulla base degli specifici atti di assegnazione e nel rispetto della competenza economica.

I ricavi per la vendita dei prodotti sono riconosciuti al momento del trasferimento della proprietà dei beni; quelli relativi alle prestazioni di servizi alla data di esecuzione della prestazione stessa.

I ricavi di natura finanziaria sono riconosciuti sulla base della loro maturazione, in applicazione del principio della competenza temporale.

In particolare, dando attuazione al principio della prudenza, si rileva che i proventi ed i ricavi registrati sono quelli effettivamente realizzati alla data di chiusura dell'esercizio.

In ossequio al principio della competenza economica, i ricavi sono indicati in bilancio indipendentemente dalla data di incasso.

A.1) Contributi in c/esercizio

SALDO AL 31/12/2023	SALDO AL 31/12/2022	VARIAZIONI	%
42.124.671	38.791.050	3.333.620	8,6 %

L'articolazione della voce denominata "Contributi in conto esercizio" avviene in base all'ente erogatore e quindi secondo il criterio della "provenienza". Essa accoglie le diverse tipologie di contributi in c/esercizio, a destinazione indistinta o vincolata a specifiche iniziative.

Il requisito per l'iscrizione del contributo è l'accertamento del titolo definitivo che dà diritto all'assegnazione, vale a dire la delibera o l'atto dell'ente erogatore con cui viene impegnata la somma.

A.1 a) Contributi in c/ esercizio – da Regione o Provincia Autonoma per quota F.S. regionale

Il saldo della voce al 31.12 è pari ad € 31.533.276.

CODICE MOD. CE	CONTRIBUTI IN C/ESERCIZIO	Valore CE al 31/12/2023	Valore CE al 31/12/2022	Variazioni importo	Variazioni %
A.1.a	Contributi in c/esercizio da Regione o Provincia Autonoma per quota F.S. regionale	31.533.276	29.685.174	1.848.102	6,2%

Quota Fondo Sanitario Nazionale (FSN): le risorse attribuite all'Istituto sono rappresentate, in prevalenza, dalla quota di riparto tra gli Istituti Zooprofilattici del Fondo Sanitario Nazionale, stabilita annualmente dal Comitato Interministeriale per la Programmazione Economica (CIPE), su proposta del Ministro della Salute, secondo l'intesa raggiunta in sede di Conferenza Stato – Regioni, tenendo conto dei requisiti strutturali, tecnologici e dei livelli di funzionamento in relazione alle esigenze del territorio di competenza e alle attività da svolgere.

L'ultimo riparto di FSN approvato dal CIPESS è quello relativo all'anno 2023, approvato con Delibera CIPESS n. 33 del 30 novembre 2023 pubblicata nella G.U. Serie Generale n. 9, del 12 gennaio 2024, in cui all'Istituto è stato riconosciuto il contributo complessivo di € 31.533.276, così suddiviso:

- € 1.103.000 per il finanziamento degli oneri contrattuali dei bienni economici 2002-2003 e 2004-2005;
- € 345.657 per il finanziamento degli oneri contrattuali del biennio economico 2006-2007;
- € 27.174.739 contributo per il funzionamento dell'Istituto;
- € 1.061.778 per il finanziamento degli oneri contrattuali del biennio economico 2016-2018;
- € 1.252.353 per il finanziamento degli oneri contrattuali del biennio economico 2019-2021.

La quota del Fondo viene erogata attraverso la Regione Lazio.

A.1 b) Contributi in c/ esercizio – extra fondo

Il saldo della voce al 31.12 è pari ad € 1.491.924.

CODICE MOD. CE	CONTRIBUTI IN C/ESERCIZIO EXTRA FONDO	Valore CE al 31/12/2023	Valore CE al 31/12/2022	Variazioni importo	Variazioni %
A.1.b	Contributi in c/esercizio da Regione o Provincia Autonoma - extra fondo	1.491.924	1.007.210	484.714	48,1%

Di seguito si riporta il dettaglio dei Contributi in c/ esercizio – extra fondo.

CODICE MOD. CE	DETTAGLIO CONTRIBUTI IN C/ESERCIZIO EXTRA FONDO	Atto	Data	Oggetto	Importo assegnato
	EXTRA FONDO:				
A.1.b.1)	Contributi da Regione o Provincia Autonoma (extra fondo) vincolati:				323.619
	Contr.Regione Toscana quota vincolata	Decreto Dirigenziale Regione Toscana n. 25374	29/11/2023	Oggetto: DGRT 1501/2022 - Servizio trasporto materiali e documenti della rete integrata dei Laboratori di prevenzione della Regione Toscana. Liquidazione a saldo anno 2022 e impegno e parziale liquidazione anno 2023.	323.619
A.1.b.4)	Contributi da Regione o Provincia Autonoma (extra fondo) - Altro				-
	Contr. Regione Toscana				-
A.1.b.5)	Contributi da aziende sanitarie pubbliche (extra fondo)				258.321
	Contributo L.194/08				258.321
A.1.b.6)	Contributi da altri soggetti pubblici				909.984
	contrib. bse/bt stabiliz.				130.847
	CONTRIB. X Attività Ministero				674.100
	PORTI ISPEZ/CONTROLLI 5%				105.037
	TOTALE				1.491.924

A.1 b.1) Contributi da Regione o Prov. Aut. (extra fondo) – vincolati

Il saldo della voce al 31.12 è pari ad € 323.619.

Il saldo è costituito dal finanziamento riconosciuto all'Istituto dalla Regione Toscana per il trasporto dei campioni, per una somma fino ad € 323.619, rendicontata con Deliberazione del Commissario Straordinario n.53 del 07 febbraio 2024.

A.1 b.4) Contributi da Regione o Prov. Aut. (extra fondo) – altro

Il saldo della voce al 31.12 è pari a zero.

A.1 b.5) Contributi da aziende sanitarie pubbliche (extra fondo)

Il saldo della voce al 31.12 è pari ad € 258.321.

In questa voce sono riportate le quote del 3,5 per cento per la copertura delle spese relative all'esecuzione dei controlli effettuati dalle Aziende Sanitarie Locali ai sensi del D.Lgs. 32/2021 "Disposizioni per l'adeguamento della normativa nazionale alle disposizioni del regolamento (UE) 2017/625 ai sensi dell'articolo 12, comma 3, lettera g) della legge 4 ottobre 2019, n. 117" disciplina delle modalità di pagamento dei controlli sanitari ufficiali in attuazione del regolamento (UE) 2017/625, che, all'art. 15 comma 2 lettera c), determina la destinazione dei proventi derivanti dalla riscossione dei tributi anche agli Istituti Zooprofilattici.

L'Azienda Sanitaria Locale, come disposto dall'art. 15 comma 3 del D.Lgs. 32/2021, entro la fine del mese successivo al semestre di riferimento provvede al trasferimento degli importi spettanti a seguito della ripartizione di cui al presente articolo.

A.1 b.6) Contributi da altri soggetti pubblici

Il saldo della voce al 31.12 è pari ad € 909.984.

In questa voce sono previsti:

- ✓ le somme che vengono erogate dal Ministero della Salute per lo svolgimento delle analisi relative alla Selezione Genetica e alle Scrapie, per un importo pari ad € 130.847, rendicontate al Ministero della Salute rispettivamente con nota prot. n. 2871/24 del 19/04/2024 e con Deliberazione del Commissario Straordinario n.181 del 29 aprile 2024;
- ✓ le somme relative alle convenzioni stipulate con il Ministero della Salute per l'assolvimento dei compiti di natura tecnica scientifica, per un importo pari ad € 674.100;
- ✓ In questa voce sono riportate le quote del 5 per cento, ai sensi del D.lgs. 32/2021 "Disposizioni per l'adeguamento della normativa nazionale alle disposizioni del regolamento (UE) 2017/625 ai sensi dell'articolo 12, comma 3, lettera g) della legge 4 ottobre 2019, n. 117" che, all'art. 14, determina la destinazione della quota dei proventi derivanti dalla riscossione delle tariffe relative all'esecuzione dei controlli effettuati dai PCF (Posti di Controllo Frontalieri) anche agli Istituti Zooprofilattici. per l'attività di supporto.

I PCF nazionali sono uffici periferici del Ministero della Salute e al tempo stesso, fanno parte della rete di PCF dell'Unione europea. Sono autorizzati dagli Stati Membri con procedure previste dalla Commissione europea ad effettuare controlli veterinari su animali vivi, anche per la verifica del loro benessere, prodotti di origine animale, Materiali e Oggetti destinati a venire a Contatto con gli Alimenti - MOCA, alimenti e mangimi di origine vegetale provenienti da Paesi terzi.

I PCF svolgono, inoltre, un importante e delicato compito di supporto tecnico ed operativo agli Uffici Doganali per il contrasto del commercio clandestino di prodotti e animali.

I PCF, come disposto dal Decreto, provvedono mensilmente alla ripartizione e al trasferimento delle quote di cui all'art. 14 del D.lgs. 32/2021, dandone comunicazione al Ministero della Salute, per un importo pari ad € 105.037.

Di seguito si riporta il dettaglio di tali contributi:

CODICE	DESCRIZIONE	DELIBERA IZSLT	IMPUTAZIONE 2023
8MSB23	Stipula con il Ministero della Salute – Direzione Generale dei Dispositivi Medici e del Servizio Farmaceutico – dell’Accordo di collaborazione tra pubbliche amministrazioni per la realizzazione del Progetto denominato “VALUTAZIONE AI FINI DELL’AUTORIZZAZIONE ALL’IMMISSIONE IN COMMERCIO DI BIOCIDI”. Importo massimo presunto: € 450.000,00. CUP G89I23000380001. Responsabile per l’Accordo il dott. Alessandro Ubaldi Codice IAS DOS 8MSB23	153/2023	180.000
MSB123	Stipula con il Ministero della Salute – Direzione Generale dei Dispositivi Medici e del Servizio Farmaceutico – dell’Accordo di collaborazione tra pubbliche amministrazioni per la realizzazione del Progetto denominato “VALUTAZIONE DELL’IMPATTO DERIVANTE DALL’IMPIEGO DEI PRODOTTI BIOCIDI E RELATIVA DIFFUSIONE PER UN USO CONSAPEVOLE E SOSTENIBILE” – CUP G89I23000700001 - Importo massimo presunto: € 250.000,00. Codice IAS DOS – DIR OES – DIR FOD – IGA GEN – DIR RES MSB123	297/2023	100.000
8MSP23	Stipula con il Ministero della Salute dell’Accordo di collaborazione tra pubbliche amministrazioni per la realizzazione del Progetto denominato Attività vs regolamento (CE) 1107/2009 e direttiva 91/414/CEE – Nuove autorizzazioni di prodotti fitosanitari a base di sostanze attive chimiche (linee di attività B1 - C2) – Convenzione 2 - 2023. Codice IAS DOS 8MSP23. Contributo massimo complessivo previsto € 336.250,00	294/2023	134.500
8MS221	Attività vs regolamento CE 1107/2009 e direttiva 91/414 CEE rinnovi prodotti fitosanitari a base di sostanze attive chimiche	339/2021	187.600
8MSP22	Stipula con il Ministero della Salute dell’Accordo di collaborazione tra pubbliche amministrazioni per la realizzazione del Progetto denominato “Attività vs Regolamento (CE) 1107/2009 e Direttiva 91/414/CEE e linea guida SANCO/6895/2009 - rev.2.2 nuove autorizzazioni prodotti fitosanitari a base di sostanze attive chimiche” (linee di attività B1 – Convenzione 1). Codice IAS DOS 8MSP22 Ricavo massimo previsto € 360.000,00.	450/2022	72.000
ELEZIONE GENETICA 2023			87.595
BSE/SCRAPIE 2023			43.252
PORTI ISPEZ/CONTROLLI 5%			105.037
TOTALE			909.984

A.1 c) Contributi in c/ esercizio – per ricerca

Il saldo della voce al 31.12 è pari ad € 9.099.471.

CODICE MOD. CE	CONTRIBUTI IN C/ESERCIZIO - PER RICERCA	Valore CE al 31/12/2023	Valore CE al 31/12/2022	Variazioni importo	Variazioni %
A.1.c.1)	da Ministero della Salute per ricerca corrente	2.965.899	3.296.300	- 330.400	-10,0%
A.1.c.2)	da Ministero della Salute per ricerca finalizzata	4.109.400	3.947.333	162.067	0,0%
A.1.c.3)	da Regioni e altri soggetti pubblici	1.773.869	684.592	1.089.277	159,1%
A.1.c.4)	da privati	250.303	170.441	79.861	46,9%
	TOTALE	9.099.471	8.098.666	1.000.805	12,4%

A.1 c.1) Da Ministero della Salute per ricerca corrente

Il saldo della voce al 31.12 è pari ad € 2.965.899.

Il D.Lgs. 502/92, all'art. 12, comma 2, sancisce che una quota pari all'1% del Fondo Sanitario Nazionale è utilizzata per il finanziamento di attività di ricerca corrente e finalizzata svolta, tra gli altri, dagli Istituti Zooprofilattici Sperimentali per le problematiche relative all'igiene e sanità pubblica veterinaria.

Il Ministero della Salute, con nota prot. n. 6469/23 del 25/09/2023, ha assegnato all'Istituto il finanziamento per l'anno 2023, per una somma pari ad € 915.374; tali contributi sono stati contabilizzati nell'esercizio per un importo pari all'80% e al netto dei debiti destinati alle Unità Operative rientranti nelle ricerche.

Trattandosi di progetti di ricerca aventi durata pluriennale, i contributi sono rilevati per competenza utilizzando il sistema dei risconti.

In tale voce confluiscono anche i fondi stanziati dallo Stato per la Piramide della Ricerca che, per l'anno 2023 è pari ad € 2.301.660.

Il contributo, quale risorsa aggiuntiva trasferita a ciascun Istituto dal Ministero della Salute ai sensi dell'art. 1, comma 422 e segg. della L. 205/2017, necessario per garantire un'adeguata flessibilità nelle attività di ricerca, consente agli Istituti di assumere, *“per lo svolgimento delle predette attività, entro il limite del 20 per cento per l'anno 2018 e del 30 per cento a decorrere dall'anno 2019, delle complessive risorse finanziarie disponibili per le attività di ricerca, personale con contratto a tempo determinato, nel rispetto del contratto collettivo nazionale di lavoro di cui al comma 423 e del Decreto del Presidente del Consiglio dei Ministri di cui al comma 425”*.

La quota del 2019 è stata riscontata interamente nell'anno 2020 in quanto le assunzioni sono state effettuate al 30 dicembre 2019.

La quota del 2021 è stata riscontata per la somma eccedente la copertura dei costi sostenuti per il personale della Piramide.

La quota del 2022 è stata riscontata interamente nell'anno 2023.

La quota del 2023 è stata riscontata per la somma eccedente la copertura dei costi sostenuti per il personale della Piramide.

ANNO	CONTRIBUTI PIRAMIDE	COSTI PERSONALE PIRAMIDE	FINANZIAMENTO CON CONTRIBUTI PIRAMIDE	FINANZIAMENTO CON RICERCA	RISCONTI
2019	1.157.959,20	-			1.157.959,20
2020	1.717.000,00	1.575.680,90	717.000,00	858.680,90	1.000.000,00
2021	2.187.000,00	1.659.103,68	1.345.752,17	313.351,51	841.247,83
2022	2.500.000,00	1.434.261,22		1.434.261,22	2.500.000,00
2023	2.301.660,00	2.007.252,02	492.193,82	1.515.058,20	1.809.466,18

Di seguito si riporta il dettaglio dei contributi per ricerca corrente:

CODICE	DESCRIZIONE	IMPUTAZIONE 2023
FONDO PIRAMIDE 2023	Fondi Piramide	2.301.660
LT0123	Sviluppo di linee cellulari ingegnerizzate per studi sperimentali innovativi in ambito tossicologico in sostituzione del modello animale anche per la collezione di biorisorse.	64.629
LT0223	Sviluppo di un modello innovativo per la sorveglianza e l'early detection di patogeni animali. Protocollo diagnostico da matrici ambientali, acque reflue e di abbeverata.	68.612
LT0323	Sviluppo di protocolli innovativi basati sull'ozonoterapia nel controllo di patologie branchiali e tegumentarie nei pesci di acqua dolce. Contributo al percorso di sostenibilità ambientale e di riduzione dell'impatto sanitario del settore dell'acquacoltura.	57.520
LT0423	Valutazione di protocolli innovativi di analisi e sanificazione per la caratterizzazione di ceppi di <i>Listeria monocytogenes</i> isolati in aziende di prodotti Ready to Eat ed il contenimento del rischio di contaminazione.	63.800

LT0523	Studio sull'esposizione a Campylobacter antibiotico-resistenti da consumo di carni avicole in Italia CAMREXP (CAMPylobacter AntiMicrobial Resistance EXPosure).	52.520
LT0623	Approccio multidisciplinare integrato clinico/in vitro per la valutazione dell'esposizione a micro e nano-contaminanti nel latte del mercato nazionale.	40.000
LT0723	Gli ungulati selvatici come reservoir e sentinelle di agenti infettivi zoonosici: modello di sorveglianza sanitaria integrata per un controllo sulla trasmissione all'interfaccia uomo-animale, basato sul rischio, nelle regioni Lazio e Toscana.	67.200
LT0823	Caratterizzazione dei siti di sviluppo larvale dei flebotomi (Psychodidae: Phlebotominae) vettori di Leishmania infantum e Toscana Virus: studio pilota in territori ad elevato rischio di circolazione.	48.480
LT0923	Identificazione del pericolo di listeriosi nell'uomo basata sulla caratterizzazione di determinanti genomici in isolati di Listeria monocytogenes di origine umana, alimentare e ambientale. Studio di un modello per una gestione One Health-based.	51.622
LT1023	Monitoraggio Sanitario di allevamenti di Hermetia Illucens per il CONsumo quali mangimi e sviluppo di protocolli per la gestione del rischio. (MOSAHICO).	56.736
LT1123	Utilizzo di piattaforme di PCR digitale per la ricerca quantitativa di eventi geneticamente modificati in soia e mais in alimenti e mangimi.	56.720
LER0923	Ricerca di un agente alternativo alla formalina per l'inattivazione dei vaccini stabulogeni (NOFORM).	5.200
LER1023	Valutazione dei pericoli emergenti nei sostitutivi della carne. (MICROBIOPREPEVEG)	5.200
LER1323	Sistema idrografico ed antibiotico-resistenza: utilizzo della nutria (Myocastor coypus) come possibile specie sentinella per la valutazione della dispersione dell'antimicrobico-resistenza attraverso i corsi d'acqua.	2.400

PLV0323	Immuno terapia in medicina veterinaria: Valutazione della risposta immunitaria indotta dall'autovaccino nel trattamento delle lesioni cutanee indotte da papillomavirus in equini e bovini.	2.400
PB0123	Antibiotico Resistenza, il ruolo dell'Avifauna Selvatic.a (ARAS)	2.400
SA0723	Animal welfare in extensive breeding: applicazione di principi e tecnologie di Precision Lifestock Farming nell'allevamento estensivo. (AWEB)	2.400
SI0723	Carcinoma mammario canino e umano: caratterizzazione di organoidi per lo sviluppo di nuove terapie a bersaglio molecolare.	2.400
VE0323	Identificazione e rivelazione di piante tossiche in alimenti vegetali mediante analisi omiche, chimiche e iperspettrali innovative: nuove strategie di controllo di laboratorio per una riduzione del rischio in campo.	5.200
ME1023	Controllo degli stadi preimmaginali dell'infestante degli alveari <i>Aethina tumida</i> (Murray, 1867) mediante variazioni dell'umidità del terreno e utilizzo di nematodi entomopatogeni, altri biocidi naturali, trappole intercettatori.	4.000
UM0523	Caratterizzazione molecolare di stipiti della Peste Suina Africana (PSA) mediante un approccio di sequenziamento "multi-gene" e un approccio "whole genome". ASF gene-genome.	4.800
TOTALE		2.965.899

A.1 c.2) Da Ministero della Salute per ricerca finalizzata

Il saldo della voce al 31.12 è pari ad € 4.109.400.

In questa voce vengono registrati i contributi erogati dal Ministero della Salute relativi ai progetti non rientranti nella ricerca corrente.

DESCRIZIONE CONTO	CODICE	DESCRIZIONE	IMPUTAZIONE 2023
ent.piani/prog.Min.altro	8AIE23	Convenzione per l'implementazione di un piano orientato su sistemi di sorveglianza RISK BASED dell' anemia infettiva equina	545.000
ent.piani/prog.Min.altro	8BTB23	Convenzione con Ministero della Salute e IZSLT per lo sviluppo di strumenti informativi e l'implementazione di un sistema di epidemiosorveglianza per la brucellosi dei ruminanti e la tubercolosi bovina	550.000
ent.piani/prog.Min.altro	8OGM23	Convenzione tra il Ministero della Salute e l'IZSLT per la realizzazione dello sviluppo delle capacità analitiche e di valutazione degli "eventi" GM nei mangimi.-	1.045.000
ent.piani/prog.Min.altro	8FOR23	Sviluppo di protocolli diagnostici a supporto di atti criminosi perpetrati a danno di popolazioni animali per l'identificazione di specie per finalità forensi	542.000
ent.piani/prog.Min.altro	8AMR23	Convenzione tra Ministero della Salute e l'IZSLT per il potenziamento della sorveglianza sui consumi degli antibiotici ed il monitoraggio dell'antibiotico resistenza nel settore veterinario.	1.250.000
ent.piani/prog.Min.altro	23SPFA	Accordo di collaborazione con la Direzione generale degli organi collegiali per la tutela della salute (DGOCTS) del Ministero della salute per il progetto formativo "Networking e formazione nell'ambito della valutazione del rischio" – contributo massimo previsto € 10.000,00 a favore dell'ente. Responsabile scientifico Dott.ssa Paola Scaramozzino. Codice 23SPFA. Presa d'atto sottoscrizione	10.000
ent.piani/prog.Min.altro	8MSE23	Stipula convenzione tra il Ministero della Salute e l'Istituto Zooprofilattico Sperimentale del Lazio e della Toscana finalizzata alla regolamentazione dei rapporti per la partecipazione ai bandi transnazionali di ricerca nell'ambito di azioni europee di coordinamento della ricerca (ERA-NET CO-FUND; EJP; JPI, DISCONTTOOLS) in materia di sanità animale e benessere animale e sicurezza alimentare	27.000
ent.piani/prog.Min.altro	8MSS22	Presenza d'atto della stipula della convenzione dal titolo "Progetto di ricerca e sviluppo, attraverso tecnologie sperimentali, di metodi sostitutivi al modello animale" Codice progetto 8MSS22 – Costo complessivo 100.000,00	94.000
ent.piani/prog.Min.altro	MSMT23	Stipula con il Ministero della Salute - Direzione Generale per l'Igiene e la Sicurezza degli Alimenti e la Nutrizione - dell'Accordo di collaborazione tra pubbliche amministrazioni per la realizzazione del Progetto denominato "Sviluppo di nuovi sistemi di sorveglianza di malattie a trasmissione alimentare in ottica one Health e realizzazione di un prototipo di gestione". Codice MIA MIC MSMT23. Responsabile scientifico Dr.ssa Teresa Bossù. Contributo massimo complessivo previsto € 116.000,00	46.400
TOTALE			4.109.400

A.1 c.3) Da Regioni e altri Soggetti Pubblici

Il saldo della voce al 31.12 è pari ad € 1.773.869.

La voce comprende i contributi erogati da

- ✓ dalle Regioni per la ricerca corrente per € 1.001.865;
- ✓ dall'Unione Europea e da altri stati per la ricerca corrente per € 311.742;
- ✓ da altri Soggetti Pubblici per la ricerca corrente. per € 460.262.

Di seguito il dettaglio dei suddetti contributi:

DECRIZIONE CONTO	CODICE	DESCRIZIONE	IMPUTAZIONE 2023
entrate piani/progetti da Regione	8CCM23	Convenzione tra la Regione Lazio e l'Istituto Zooprofilattico Sperimentale del Lazio e della Toscana per la realizzazione del progetto "Sviluppo di un sistema di sorveglianza integrata dell'infezione da Hantavirus in Italia con un approccio One Health" CUP F43C22000330001, di cui al Programma 2022 del Centro Nazionale per la Prevenzione e il Controllo delle Malattie (CCM), adottato con decreto Ministero della Salute 05 agosto 2022; stipula – Contributo massimo complessivo previsto € 500.000,00 – Codice centro di costo DIA DMV 8CCM23 – Responsabile Scientifico Dott. Roberto Nardini.	32.200
entrate piani/progetti da Regione	8RTE21	Presa d'atto Delibera della giunta regionale della Toscana n. 1400 del 27/12/2021 - progetto "Rete entomologica della regione toscana a tutela della salute pubblica. sviluppo e rimodulazione per il biennio 2022-2023", presentato dall'Istituto Zooprofilattico Sperimentale del Lazio e della Toscana "M. Aleandri". approvazione e destinazione risorse". rimborso massimo previsto € 155.000,00. RESPONSABILE SCIENTIFICO DR. CLAUDIO DELIBERATO. CODICE COMMESSA DIA DIG 8RTE21.	39.693
entrate piani/progetti da Regione	8RTO22	Accordo di collaborazione tra Regione Toscana e Istituto Zooprofilattico Sperimentale del Lazio e della Toscana per l'attività di vigilanza sull'emissione deliberata nell'ambiente di organismi geneticamente modificati, per il miglioramento della competitività delle attività zootecniche regionali, comprese quelle dell'acquacoltura e della pesca professionale, e per l'applicazione dei regolamenti unionali d'igiene e sicurezza alimentare	30.000
entrate piani/progetti da Regione	8RTF23	Presa d'atto della delibera della Giunta della Regione Toscana n. 711 del 26/06/2023 "Piano regionale per la sorveglianza sanitaria della fauna selvatica", Contributo massimo previsto 200.000,00. Responsabile scientifico Antonino Barone.	50.000
entrate piani/progetti da Regione	8RTA21	Presa d'atto delibera della Giunta regionale della Regione Toscana n.1127/2020 "Piano di controllo finalizzato all'eradicazione della Malattia di Aujeszky negli allevamenti suini della Regione Toscana". Corrispettivo massimo previsto €20.000,00. Responsabili: Dr.ssa Teresa Scicluna e Dario Deni. Codice commessa 8RTA21	744
entrate piani/progetti da Regione	23RLSA	Stipula delle convenzioni con Università di Roma Tor Vergata, Centro Interdipartimentale per la Medicina Comparata, l'Acquacoltura e le Tecniche Alternative (CIMETA), Università di Roma Tor Vergata - Laboratorio di Ecologia Sperimentale ed Acquacoltura, Università Sapienza, Dipartimento Fisiologia e Farmacologia – Per il progetto formativo "Corso di formazione per operatori di stabilimenti che utilizzano animali a fini scientifici autorizzati ai sensi del Decreto Legislativo n. 26/14 sul benessere degli animali da laboratorio." - Responsabile scientifico Dott.ssa Paola De Santis. Codice commessa MIA MIC – DIR FOD 23RLSA	83.878
entrate piani/progetti da Regione	8COV23	Decreto ministeriale del 30 ottobre 2021 concernente i "Criteri di riparto della spesa autorizzata ex art. 34, comma 4, del d.lgs. 25 maggio 2021, n. 73, convertito con modificazioni dalla legge 23 luglio 2021, n. 106 per l'istituzione di una sorveglianza sistematica del SARS-CoV-2 e delle sue varianti nelle acque reflue". Accertamento sul capitolo di bilancio E0000227240 dell'importo di euro 160.567,37 a carico del Ministero della Salute e impegni per complessivi euro 115.287,37 sul Capitolo U0000H13201 a favore della ASL Roma 1 (DEPLazio), dell'INMI "L. Spallanzani" (SeRESMi), di Arpa Lazio e dell'IZSLT, e per complessivi euro 45.280,00 sul Capitolo U0000H13202 a favore di ACEA Elabori S.p.A., Acqualatina S.p.A. e Talete S.p.A., esercizio finanziario 2022	11.400
entrate piani/progetti da Regione	8RTC23	Stipula della Convenzione con la Regione Toscana – Direzione Generale Diritti di Cittadinanza e Coesione Sociale - Scuola nazionale cani guida per ciechi per lo svolgimento di attività di interesse comune finalizzate alla tutela della salute e del benessere dei cani della Scuola. Responsabile scientifico Dott. Giovanni Brajon.	5.000
entrate piani/progetti da Regione	PANFLU23	Ripartizione fondi stanziati per l'anno 2023 per finanziare le prime misure previste dal PanFlu (Piano Strategico-operativo nazionale di preparazione e risposta ad una pandemia influenzale) 2021-2023 (art. 1, c. 261, della legge n. 234/2021) e assunzione degli impegni in favore delle Strutture Sanitarie della Regione Lazio a valere sul capitolo di bilancio U0000H11715 per un importo complessivo pari ad Euro 30.207.338,29. Esercizio finanziario 2023.	518.000
entrate piani/progetti da Regione	8RLS20	Accordo di programma tra il Ministero dell'Ambiente della Tutela del Territorio e del Mare e la Regione Lazio per la realizzazione degli interventi di messa in sicurezza e bonifica del Sito di Interesse Nazionale Bacino del Fiume sacco. Intervento " Caratterizzazione Aree Agricole Ripariali" - CUP F67F19000440001 - Piano Operativo "Ambiente FSC 2014/2020 - Sotto piano "Interventi per la tutela del territorio e delle acque - Linea di intervento 2.1.1 Bonifica aree inquinate"	220.000
entrate piani/progetti da Regione	TUB23	Rimborso della spesa sostenuta dall'Istituto Zooprofilattico Sperimentale del Lazio e della Toscana per l'acquisto delle dosi di tubercolina bovina e aviaria di cui al Piano di programmazione fabbisogno anno 2023.	10.950
TOTALE CONTRIBUTI DA REGIONE			1.001.865

DECRIZIONE CONTO	CODICE	DESCRIZIONE	IMPUTAZIONE 2023
entrate piani/progetti Unione Europea	20LAN1	GRANT AGREEMENT LIFE18/NAT/IT/000720 - LFE - LANNER progetto: "Urgent conservation actions for Lanner falcon (Falco birmicus feldeggii)". Ricavo presunto massimo € 428.978,00 - codice progetto 20LAN1 - Responsabile Scientifico Dott.ssa Rita Lorenzini.	171.591
entrate piani/progetti Unione Europea	23BETB	Consortium Agreement per il progetto "Improving Bees' Resilience to Stressors by Restoring Harmony and Balance - BETTER-B" Grant Agreement 101081444 responsabile scientifico dott. Giovanni Formato, Ricavo presunto massimo pari a € 175.980,00 -Codice commessa IGA GEN 23BETB	85.051
entrate piani/progetti Unione Europea	23BTSP	Stipula del Cooperation Agreement con Deutsche Gesellschaft für Internationale Zusammenarbeit per la collaborazione nel progetto "Organisation and implementation of training activities on food hygiene at primary production under the "Better Training for Safer Food" initiative" – bando Chafea/2018/BTSF/01, all'interno del programma BTSF della Commissione Europea – Contributo massimo a titolo di rimborso € 16.000,00 a favore dell'Ente – Responsabile scientifico Dott. Romano Zilli - Codice progetto DIR RES 23BTSP	16.000
entrate piani/progetti Unione Europea	23EUFO	Stipula del Grant Agreement For An Action With Multiple Beneficiaries con European Food Safety Authority (EFSA) per la collaborazione nel progetto "Selection of hosting sites and fellows for EU-FORA Risk Assessment Fellowship Programme" – bando EUBA-EFSA-2022- ENREL-02. - Contributo massimo € 55.000,00 a favore dell'Ente – Responsabile scientifico Dott. Roberto Condoleo – DIR OES 23EUFO	15.000
entrate piani/progetti Unione Europea	23TAEB	Study vist TAIEX "Series of Events on Protection of Bee Hives and Controlling of Honey Bees Diseases and Pest", per due esperti, Roma dal 07/08/2023 al 11/08/2023, Ricavo presunto massimo pari a € 1.750,00 –Codice commessa IGA GEN 23TAEB	1.750
entrate piani/progetti Unione Europea	23ABPE	Sottoscrizione dell'Annex X Mandate, allegato 10 del Framework Partnership Agreement per la collaborazione nel progetto "Support to EFSA in the risk assessment of alternative methods for the use and disposal of animal by-products and derived products" – bando GP/EFSA/BIOHAW/2023/01 – CONTRIBUTO MINIMO PRESUNTO € 36.000,00 – Responsabile scientifico Dott. Roberto Condoleo – Codice progetto DIR OES 23ABPE	4.500
entrate piani/progetti Unione Europea	LIND19	Accordo di partenariato con il Dipartimento dell'Agricoltura, Allevamento ed Ambiente del Governo di Aragona (ES), partner leader nell'ambito del progetto "INTERREG EUROPE PROJECT PGI 05799 LINDANET". Ricavo massimo previsto € 147.368,75 - Codice di progetto LIND19.	17.850
TOTALE CONTRIBUTI UNIONE EUROPEA			311.742

DECRIZIONE CONTO	CODICE	DESCRIZIONE	IMPUTAZIONE 2023
entrate piani/progetti altri soggetti pubblici	CUFA23	Accordo di collaborazione con il Comando Unità Forestali, Ambientali e Agroalimentari Carabinieri per il progetto "APINCITTA" contributo massimo previsto € 100.000 – codice progetto CUFA23, responsabile scientifico Dott. Bruno Neri.	50.000
entrate piani/progetti altri soggetti pubblici	9CCM23	Protocollo d'intesa con la Fondazione I.R.C.C.S. Policlinico San Matteo per la realizzazione del progetto CCM 2022 "SURVEID-STUDIO PILOTA PER LA SORVEGLIANZA DI POTENZIALI MINACCE DA MALATTIE INFETTIVE EMERGENTI (EIDS) DI ORIGINE VIRALE MEDIANTE UNA PIATTAFORMA DIAGNOSTICA BASATA SUL SEQUENZIAMENTO METAGENOMICO DI NUOVA GENERAZIONE (MNGS)" - CUP B93C22001210001– Responsabile Scientifico Dott. Giuseppe Manna	22.750
entrate piani/progetti altri soggetti pubblici	8PGS21	Accordo di collaborazione per la realizzazione del progetto "Avvio analisi molecolari genetiche su campioni biologici finalizzate al monitoraggio genetico Orso (<i>Ursus arctos marsicanus</i>), Lupo (<i>Canis lupus</i>), Cinghiale (<i>Sus Scrofa</i>), Lepre italiana (<i>Lepus corsicanus</i>) e Martora (<i>Martes martes</i>) nel Parco Nazionale del Gran Sasso e Monti della Laga", Ricavo massimo previsto a contributo € 25.000,00 - Codice progetto SPG GEN 8PGS21 - Resp. Scientifico Dott.ssa Rita Lorenzini	8.000
entrate piani/progetti altri soggetti pubblici	23MAOH	Accordo per la realizzazione di due edizioni del Master universitario di II livello "One Health" in Sanità pubblica con l'Università di Pisa e l'Università degli studi di Roma Tor Vergata	1.208
entrate piani/progetti altri soggetti pubblici	8MAT21	Convenzione tra Istituto Superiore per la prevenzione e la Ricerca Ambientale (ISPRA) nell'ambito dello studio sulle tematiche della Strategia Marina ai fini del conseguimento degli obiettivi prioritari della direttiva 2008/56/CE, come recepita dal D.lgs 190/2010. -Ricavo massimo previsto a contributo € 72.000,00 - Codice progetto DIA DIG 8MAT21 -Resp. Scientifico Dott. Cristiano Cocumelli	49.000
entrate piani/progetti altri soggetti pubblici	8R1M23	Accordo di collaborazione con la ASL Roma 1- Dipartimento di Epidemiologia del Servizio Sanitario Regionale nell'ambito del progetto "Programma di valutazione epidemiologica", relativamente ai requisiti tecnici, della popolazione residente nel Sito di Interesse Nazionale (S.I.N) Bacino del Fiume Sacco - CUP F85D19000270001 - Contributo massimo a rimborso € 130.000,00 – Responsabile Dott. Bruno Neri -	130.000
entrate piani/progetti altri soggetti pubblici	8CCC23	Accordo di collaborazione con Centro Carabinieri Cinofili - Responsabile Scientifico Dott. Bruno Neri.	8.000
entrate piani/progetti altri soggetti pubblici	8ECH21	Progetto "ECHINO-SAFE-MED - New sustainable tools and innovative actions to control cystic ECHINOCOCOSIS in sheep farms in the MEDITERRANEAN area: improvement of diagnosis and SAFETY in response to climatic changes" Programma cooperazione internazionale PRIMA Call 2020 Progetto Codice progetto 8ECH21 – Contributo complessivo € 99.240,05. Presa d'atto approvazione	29.772
entrate piani/progetti altri soggetti pubblici	8RLB21	Accordo di aggregazione in effettiva collaborazione con l'Università degli Studi della Tuscia, Dipartimento di Scienze Agrarie e Forestali per la realizzazione del progetto "TECnologie innovative per la gestione della BUFALA da latte ai fini della caratterizzazione, della qualità e della sostenibilità delle produzioni (TEC.BUFALA)". Presa d'atto sottoscrizione. Codice commessa SIL GEN 8RLB21	25.178
entrate piani/progetti altri soggetti pubblici	8USI23	Convenzione per collaborazione scientifica con il Dipartimento di Scienze Fisiche, della Terra e dell'Ambiente (DSFTA) dell'Università degli studi di Siena nell'ambito del progetto "NATuRANetwork Toscana" (NAT.NE.T) CUP D53C22002480007 - Responsabile Scientifico Dott.ssa Giuliana Terracciano.	8.050
entrate piani/progetti altri soggetti pubblici	22OIEA	Consortium Agreement per il progetto dal titolo: "STRENGTHENING CAPACITY ON AQUATIC ANIMAL HEALTH AND EPIDEMIOLOGICAL SURVEILLANCE", responsabile scientifico dott.ssa Teresa Bossù, Ricavo presunto massimo pari a € 166.856,00 - Codice progetto 22OIEA	41.714
entrate piani/progetti altri soggetti pubblici	PNRA23	Atto di adesione e di impegno per il programma di Ricerca e Innovazione "One Health Basic and Translational Research Actions Addressing Unmet Needs on Emerging Infectious Diseases (INF-ACT)" PE00000007 "INF-ACT" – CUP B83C22005190006 con l'A.I.Z.S. Contributo Massimo previsto € 871.618,70– Responsabile scientifico Antonio Battisti.	66.090
entrate piani/progetti altri soggetti pubblici	8PRX20	Accordo di Collaborazione con il Comando Unità Forestali, Ambientali e Agroalimentari Carabinieri per il progetto LIFE17/NAT/IT/000588-LIFE-PERDIX dal titolo: "Italian Grey Partridge reintroduction in Italy (LIFE Perdix)" contributo massimo previsto € 88.956,00 - codice progetto 8PRX20; Responsabile Scientifico Dott. Massimo Mari.	20.500
TOTALE CONTRIBUTI DA ALTRI SOGGETTI PUBBLICI			460.262

A.1 c.4) Da privati

Il saldo della voce al 31.12 è pari a 250.303.

La voce comprende i contributi erogati da privati per la ricerca corrente.

Di seguito il dettaglio:

DECRIZIONE CONTO	CODICE	DESCRIZIONE	IMPUTAZIONE 2023
entrate piani/progetti da privati	22UBER	Accordo di collaborazione scientifica con l'Università di Berna per l'esecuzione del progetto "mySNF" dal titolo: "Evoluzione dell'accoppiamento e della riproduzione alla base delle invasioni di un parassita del coleottero", responsabile scientifico dott. Giovanni Formato, Ricavo presunto massimo pari a € 5.824,20-Codice commessa IGA GEN 22UBER	2.999
entrate piani/progetti da privati	3VET22	Progetto "Evaluation of Lysozyme preparation (ApiùForte) as feed additive for supporting the seasonally adequate development of honey bee colonies in terms of optimal brood nest, successful overwintering, and colony strength during the production-free period" - Approvazione contratto con la Società Ovovet Pharma SRL	4.000
entrate piani/progetti da privati	22FMD2	Stipula dell'accordo di cui alla Letter of Agreement (LoA) TFEU110019498.5575 con Food and Agriculture Organisation (FAO) per la collaborazione nel progetto "Services for the reduction of the Foot-and-mouth And Similar Transboundary animal diseases ("FAST diseases") risk to EuFMD Member Nations and for improving the uptake of the global strategy for progressive control of FMD", - Contributo massimo € 57.573,00- Codice progetto DIR OES 22FMD2	40.303
entrate piani/progetti da privati	22SME1	Stipula dell'accordo di cui alla Letter of Agreement (LoA) TFOM250021071 con Food and Agriculture Organisation (FAO) per la collaborazione nel progetto "Services related to Strengthening SME's capacities for sustainable and economic apiculture in the Sultanate of Oman", - Ricavo massimo € 35.000,00- Codice progetto IGA GEN 22SME1	25.000
entrate piani/progetti da privati	23FAOA	Letter of Agreement (LoA) GF NSAHD RY20300000000, PO Number 357176 con Food and Agriculture Organisation (FAO) per la collaborazione nel progetto "Support to reduce the need for antimicrobial use in apiculture", - Contributo massimo a titolo di rimborso € 20.000,00 a favore dell'Ente – Responsabile scientifico Dott. Giovanni Formato - Codice progetto IGA GEN 23FAOA	20.000
entrate piani/progetti da privati	23BTSM	Stipula del Cooperation Agreement con Deutsche Gesellschaft für Internationale Zusammenarbeit per la collaborazione nel progetto "Food Hygiene and Controls of Meat, including derived products under the Better Training for Safer Food initiative" - Contributo massimo a titolo di rimborso € 47.100,00 a favore dell'Ente – Responsabile scientifico Dott. Romano Zilli - Codice progetto 23BTSM	47.100
entrate piani/progetti da privati	3INS21	Consortium Agreement per il progetto Service contract: N° 09.200200/2021/864096/SER/ENV.D.2"Preparatory action for monitoring of environmental pollution using honey bees" responsabile scientifico dott. Giovanni Formato, Ricavo presunto massimo pari a € 69.012,51-Codice commessa IGA GEN 3INS21	27.605
entrate piani/progetti da privati	20UE05	Convenzione per la gestione amministrativa dell'azione europea di coordinamento e supporto della ricerca ERAnet Co – Fund ICRAD "International Coordination of Research on Infectious Animal Diseases". Call H2020 Eranet Co-Fund Proposal N°862605. Incremento budget disponibile quota partner MoH-IZSLT – Codice DIR RES 20UE05	80.847
entrate piani/progetti da privati		Entrata 5 per mille	2.449
TOTALE			250.303

A.1 d) Contributi in c/esercizio – da privati

Il saldo della voce al 31.12 è pari a zero.

A.3) Utilizzo fondi per quote inutilizzate contributi vincolati di esercizi precedenti

In tale voce, del valore di € 178.776, sono inserite le quote di contributi vincolati assegnati in esercizi precedenti (relativi a progetti o attività di durata pluriennale) e utilizzate nell'esercizio corrente.

Trattandosi di contributi con vincolo di destinazione, alla fine dell'esercizio in cui è contabilizzato il rispettivo contributo si procede ad accantonare, per ciascun progetto o attività, la quota rimasta inutilizzata nell'apposito fondo dello Stato Patrimoniale "Quote inutilizzate di contributi vincolati di parte corrente – progetti". Le quote in tal modo accantonate, vengono contabilizzate (quali utilizzi dei contributi di esercizi precedenti) nel Valore della Produzione dell'esercizio nel quale i costi relativi al progetto o attività finanziati vengono effettivamente sostenuti (il metodo è lo stesso utilizzato per la rilevazione dei risconti attivi). Con la chiusura contabile del progetto si procede ad effettuare la rettifica dell'eventuale accantonamento rimasto inutilizzato.

Il dettaglio degli utilizzi per singolo progetto è riportato nella tabella nota integrativa CE, alla voce "utilizzo fondo per quote inutilizzate contributi vincolati di esercizi precedenti per ricerca", cod. AA0300, conto R30012 e nel dettaglio nell'allegata Tabella "Utilizzi contributi vincolati di esercizi precedenti".

Di seguito il dettaglio:

"UTILIZZO FONDO PER QUOTE INUTILIZZATE CONTRIBUTI VINCOLATI DI ESERCIZI PRECEDENTI"	
CODICE RICERCHE	IMPUTAZIONE ANNO 2023
LT0119 CHIUSA 2023	6.491
LT0122 IN CORSO ANNO 2023	1.035
LT0220 CHIUSA ANNO 2023	15.505
LT0221 CHIUSA ANNO 2023	14.822
LT0222 IN CORSO ANNO 2023	508
LT0319 CHIUSA ANNO 2023	750
LT0322 IN CORSO ANNO 2023	173
LT0421 CHIUSA ANNO 2023	5.033
LT0521 IN CORSO ANNO 2023	900
LT0619 CHIUSA ANNO 2023	5.855
LT0719 CHIUSA ANNO 2023	3.906
LT0720 CHIUSA ANNO 2023	9
LT0721 CHIUSA ANNO 2023	3.603
LT0821 IN CORSO ANNO 2023	19.483
LT0822 IN CORSO 2023	78
LT0920 CHIUSA ANNO 2023	8.645
LT0921 CHIUSA ANNO 2023	4.316
LT0922 IN CORSO ANNO 2023	6.750
LT1018 CHIUSA	961
LT1020 CHIUSA ANNO 2023	8.305
LT1021 IN CORSO ANNO 2023	1.950
LT1120 CHIUSA ANNO 2023	10.035
LT1121 IN CORSO ANNO 2023	266
LT1219 CHIUSA ANNO 2023	2.034
LT1220 CHIUSA ANNO 2023	1.376
LT1221 IN CORSO ANNO 2023	598
LT1322 IN CORSO ANNO 2023	19.207
LT1421 IN CORSO ANNO 2023	5.231
LT1422 IN CORSO ANNO 2023	25.342
LT0120 CHIUSA ANNO 2023	2.217
LT0320 CHIUSA ANNO 2023	98
LT0321 CHIUSA ANNO 2023	666
LT0520 CHIUSA ANNO 2023	98
LT1119 CHIUSA ANNO 2023	2.533
TOTALE	178.776

A.4) Ricavi per prestazioni sanitarie

SALDO AL 31/12/2023	SALDO AL 31/12/2022	VARIAZIONI	%
1.826.777	2.587.385	-760.608	-29,4 %

A.4 a) Ricavi per prestazioni sanitarie – ad azienda sanitarie pubbliche e altri soggetti pubblici

Il saldo della voce al 31.12 è pari ad € 256.511.

CODICE MOD. CE	RICAVI PER PRESTAZIONI SANITARIE A PAGAMENTO EROGATE A SOGGETTI PUBBLICI	Valore CE al 31/12/2023	Valore CE al 31/12/2022	Variazioni importo	Variazioni %
A.4.a	Ricavi per analisi				
	Piani profil. brucellosi	152.399	140.587	11.812	8,4%
	Piani profil. leucosi	103.487	74.053	29.434	39,7%
	ESAMI COVID REGIONE (ASL)	-	757.609	(757.609)	
	PRESTAZIONI ASL ISTITUZIONALI	624	80.207	(79.583)	-99,2%
	TOTALE RICAVI PER PRESTAZIONI A PAGAMENTO A SOGGETTI PUBBLICI	256.511	1.052.457	(795.946)	-75,6%

Sono costituiti dai ricavi per profilassi brucellosi e piani profilassi leucosi a seguito di rendicontazione, così ripartiti:

- Piano profilassi brucellosi:

- Regione Lazio € 134.688;
- Regione Toscana € 17.711.

- Piano profilassi leucosi:

- Regione Lazio € 95.942;
- Regione Toscana € 7.545.

I ricavi per prestazioni sanitarie a pagamento erogate a soggetti pubblici sono diminuiti nell'esercizio 2023 in quanto non sono presenti Esami Covid Regione a seguito del termine dell'emergenza Covid.

A.4 b) Ricavi per prestazioni sanitarie – intramoenia

Il saldo della voce al 31.12 è pari a zero.

A.4 c) Ricavi per prestazioni sanitarie – altro

Il saldo della voce al 31.12 è pari ad € 1.570.266.

In questa voce vengono rilevati i proventi relativi all'attività a pagamento a favore di soggetti privati erogati da ciascuna struttura sanitaria, per gli importi riportati nella sottostante tabella.

CODICE MOD. CE	RICAVI PER PRESTAZIONI A PAGAMENTO - ALTRO	Valore CE al 31/12/2023	Valore CE al 31/12/2022	Variazioni importo	Variazioni %
A.4.c	Ricavi per vendita prodotti	39.875	42.487	(2.612)	-6,1%
	Vaccini	39.875	42.487	(2.612)	-6,1%
				0	-
A.4.c	Ricavi per analisi	1.530.391	1.492.441	37.950	2,5%
	Esami latte	-	76.470	(76.470)	-100,0%
	Esami RIA	-	14.345	(14.345)	-100,0%
	Esami Chimico	73.082	47.920	25.162	52,5%
	Esami Sierologia	-	12.718	(12.718)	-100,0%
	Esami Virologia	-	70.157	(70.157)	-100,0%
	Esami Alimenti autocontrollo	-	53.023	(53.023)	-100,0%
	ESAMI OGM	-	474		0,0%
	Esami diagnostica	-	21.541	(21.541)	-100,0%
	esami varie	240.405	132.927	107.478	80,9%
	Dossier Malta	50.400	292.000	(241.600)	-82,7%
	ESAMI ACCETTAZIONE	198	9.986	(9.789)	-98,0%
	ESAMI BIOTECNOLOGIE	-	1.699	(1.699)	-100,0%
	esami grosseto	-	-	0	-
	esami firenze	-	-	0	-
	esami api	-	583	(583)	-100,0%
	esami tor vergata	-	1.903	(1.903)	-100,0%
	ESAMI COVID (TEST RAPIDI)	60	12.012	(11.952)	-99,5%
	RICAVI PER PRESTAZIONI A PAGAMENTO	1.164.705	742.953		0,0%
	imposta di bollo	1.542	1.730	(188)	-10,9%
	sconti su convenzioni	-		0	-
	Ricavi per servizi diversi			0	-
	Altri ricavi			0	-
				0	-
	TOTALE RICAVI PER PRESTAZIONI A PAGAMENTO - ALTRO	1.570.266	1.534.928	35.336	2,3%

A.5) Concorsi, recuperi e rimborsi

SALDO AL 31/12/2023	SALDO AL 31/12/2022	VARIAZIONI	%
1.035.760	798.492	237.267	29,7 %

In questa voce vengono rilevati i ricavi relativi a recuperi e rimborsi vari, quali i rimborsi assicurativi, i rimborsi al personale comandato c/o altre amministrazioni pubbliche e altri recuperi.

CODICE MOD. CE	CONCORSI RECUPERI E RIMBORSI	Valore CE al 31/12/2023	Valore CE al 31/12/2022	Variazioni importo	Variazioni %
A.5	Rimborsi INAIL	1.937	-	1.937	-
A.5	Rimborsi vari	20.423	8.391	12.031	143,4%
A.5	Rimborsi assicurativi	4.450	-	4.450	-
A.5	Rimb. contrib.pers.comand	886.513	450.103	436.410	97,0%
A.5	Recup. assenze dipendenti	106.085	71.870	34.216	47,6%
A.5	Recupero mensa	16.353	12.356	3.997	32,4%
A.5	Recupero procedura penale	-	-	0	-
A.5	RIMBORSI PSA	-	254.475	(254.475)	-100,0%
A.5	Altri ricavi per concorsi recuperi e rimborsi	-	1.298	(1.298)	-100,0%
	TOTALE CONCORSI RECUPERI E RIMBORSI	1.035.760	798.492	237.267	29,7%

Nel 2022 a causa dell'emergenza derivante dalla Peste Suina Africana (PSA), malattia virale che colpisce suini e cinghiali, individuata in un focolaio nella Regione Lazio, è stato necessario attivare un servizio quotidiano di ritiro delle carcasse nei luoghi di ritrovamento.

Con Ordinanza del Presidente della Regione Lazio n. Z00002 del 7 maggio 2022, recante "Ordinanza ai sensi dell'articolo 32, comma 3 della legge 23 dicembre 1978, n. 833 in materia di igiene e sanità pubblica. Prime misure di regolamentazione per il contenimento della Peste Suina Africana sul territorio della Regione Lazio" sono state definite misure per contenere i rischi derivanti dalla malattia.

Con nota prot. 3398/22 del 10 maggio 2022 la Regione Lazio ha dato mandato all'Istituto di provvedere alla ricezione, gestione ed allo smaltimento di tutte le carcasse di suidi ritrovate nel territorio regionale e di elaborare la procedura regionale unificata per l'organizzazione del trasporto, campionamento, smaltimento carcasse secondo le norme di sicurezza previste dal Manuale delle emergenze per la peste suina africana in popolazioni di suini selvatici.

La Regione Lazio ha altresì predisposto le istruzioni per il conferimento, la diagnosi e lo smaltimento di carcasse e campioni di suidi presso le sedi dell'Istituto della Regione Lazio.

Pertanto, l'Istituto ha provveduto all'espletamento di gare per l'affidamento del servizio di gestione e smaltimento di tutte le carcasse dei suidi, anche per conto dell'ASL Roma 1 maggiormente interessata all'emergenza PSA.

Alla luce di quanto sopra descritto è stato stipulato un protocollo di intesa con l'ASL Roma 1, che ha stabilito le attività e i costi sostenuti dall'istituto e le modalità di rimborso effettuate attraverso l'emissione di una fattura elettronica, pari ad € 254.475.

Nel 2023 l'emergenza derivante dalla Peste Suina Africana (PSA) è terminata.

A.7) Quota contributi in c/ capitale imputata nell'esercizio

SALDO AL 31/12/2023	SALDO AL 31/12/2020	VARIAZIONI	%
1.024.194	1.018.918	5.277	0,5 %

La voce contiene le sterilizzazioni delle quote di ammortamento relative alle immobilizzazioni acquistate con contributi in conto esercizio finalizzati o con specifici contributi in conto capitale, girocontate nei ricavi quali utilizzi dei contributi stessi in contropartita dei rispettivi costi per ammortamento.

I valori sono correlati alla fonte di finanziamento utilizzata per l'acquisto del cespite, corrispondente ai Contributi c/capitale destinati e Contributi c/capitale immobilizzazioni iscritti nel Patrimonio Netto, in applicazione della casistica ministeriale di attuazione del D.Lgs. 118/11.

(cfr. tabella NI Sp_Activo – tabella Immobilizzazioni, colonna Utilizzi per sterilizzazioni nel corso dell'esercizio).

In tabella il valore della quota utilizzata.

CODICE MOD. CE	RETTIFICA CONTRIBUTI C/ESERCIZIO PER DESTINAZIONE AD INVESTIMENTI	Valore CE al 31/12/2023	Valore CE al 31/12/2022	Variazioni importo	Variazioni %
A.6	Quota capitale investimenti finanziati	1.024.194	1.018.918	5.277	0,5%
A.6	utilizzo riserva successioni e donazioni				-
	TOTALE RETTIFICA CONTRIBUTI C/ESERCIZIO PER DESTINAZIONE AD INVESTIMENTI	1.024.194	1.018.918	5.277	0,5%

A.8) Incrementi delle Immobilizzazioni per lavori interni

Il saldo della voce al 31.12 è pari a zero.

A.9) Altri ricavi e proventi

SALDO AL 31/12/2023	SALDO AL 31/12/2022	VARIAZIONI	%
15.849	4.452	11.397	256,0 %

In questa voce vengono rilevati i ricavi relativi ai corsi di aggiornamento professionale erogati a favore di altri Enti Pubblici e soggetti privati e altri ricavi e proventi.

La formazione è un compito istituzionale degli Istituti Zooprofilattici Sperimentali secondo quanto disposto dall'art. 3 comma 1 lettera l) e m) delle leggi di riordino dell'Istituto n. 14 del 29 dicembre

2014 della Regione Lazio e n. 42 del 25 luglio 2014 della Regione Toscana, adottate in applicazione del D.Lgs. 106/12.

Nel conto Entrate per concessione di servitù e proventi vari, pari ad € 10.002, sono stati registrati i ricavi riguardanti:

- la concessione del servizio di installazione e gestione di distributori automatici di bevande calde e fredde ed alimenti solidi presso la sede di Roma ed alcune UOT dell’Istituto; giusta Deliberazione del Direttore Generale n. 241 del 18 maggio 2023;

Il saldo della voce al 31.12 è pari ad € 15.849.

CODICE MOD. CE	ALTRI RICAVI E PROVENTI	Valore CE al 31/12/2023	Valore CE al 31/12/2022	Variazioni importo	Variazioni %
A.8	Ricavi per formazione	5.846	1.100	4.746	431,5%
A.8	Entrate per concessione di servitù e proventi vari	10.002	3.352	6.650	198,4%
	TOTALE ALTRI RICEVI E PROVENTI	15.849	4.452	11.397	256,0%

B) Costi della produzione

Rappresentano gli oneri sostenuti dall’Istituto per il proprio funzionamento.

I costi per l’acquisto di beni e servizi sono riconosciuti rispettivamente al momento del trasferimento della proprietà dei beni e con l’ultimazione della prestazione di servizio.

I costi di natura esclusivamente istituzionale ed i costi di esercizio relativi alle immobilizzazioni sono sempre rilevati al lordo dell’IVA.

L’imposta sul valore aggiunto, considerata detraibile per l’attività commerciale, viene calcolata a consuntivo con il metodo del pro-rata.

La contabilizzazione dei costi è stata effettuata per competenza.

Si riportano di seguito le principali attività intraprese.

In tutti gli affidamenti di forniture e servizi sono stati garantiti, oltre alla qualità delle prestazioni e forniture, anche i principi di economicità, efficacia, tempestività e correttezza, nonché i principi di libera concorrenza, non discriminazione, trasparenza e proporzionalità e di pubblicità, nelle modalità indicate e derivanti dal Codice dei Contratti Pubblici.

Per gli affidamenti diretti, ex. art. 36 del D.Lgs. 50/16 è inoltre stato rispettato il principio di rotazione e di effettiva possibilità di partecipazione delle microimprese, piccole e medie imprese.

Sono stati altresì assicurati, nelle forniture di beni e servizi, gli obblighi di pubblicazione degli atti relativi alla procedura di affidamento, di cui all'art. 29 del D.Lgs. 50/16 e gli adempimenti contenuti nel programma triennale della trasparenza e dell'integrità 2021-2023.

Essendo l'Istituto regolarmente iscritto all'Anagrafe Unica delle Stazioni Appaltanti, sono stati acquisiti presso l'Autorità Nazionale Anticorruzione 349 Codici Identificativi di Gara (CIG) per altrettante procedure espletate per l'acquisizione di beni e servizi.

Per la razionalizzazione delle procedure di acquisizione di beni consumabili, i tavoli tecnici, costituiti con precedenti Deliberazioni, hanno contribuito alla redazione di capitolati di gara per l'acquisto di materiali di consumo.

Con Deliberazione del Commissario Straordinario n. 368 del 27 settembre 2023 è stata definita la programmazione 2023/2024 delle procedure di acquisto di beni e servizi ex art. 21, Decreto Legislativo 50/16 - Approvazione del piano biennale degli acquisti.

Per l'acquisto di beni consumabili, in particolare prodotti diagnostici, reagenti e materiali di consumo, sono state trasmesse dai responsabili delle strutture della sede centrale e delle sedi periferiche dell'Istituto alla Unità Operativa Acquisizione Beni e Servizi le richieste di approvvigionamento di materiale di consumo, al fine di garantire lo svolgimento delle attività istituzionali e di ricerca, nel rispetto delle vigenti disposizioni di legge.

Per alcuni prodotti sono state espletate procedure negoziate senza previa pubblicazione di un bando di gara poiché la concorrenza è risultata assente per motivi tecnici, mentre per altri prodotti sono state effettuate procedure di gara garantendo il principio di concorrenza e nel rispetto delle vigenti norme di legge.

Di seguito si dettagliano i costi per l'acquisto di beni e servizi per l'esercizio 2023.

B.1) Acquisti di beni

SALDO AL 31/12/2023	SALDO AL 31/12/2022	VARIAZIONI	%
3.061.146	3.152.950	-91.803	-2,9 %

B.1 a) Acquisti di beni sanitari

Il saldo della voce al 31.12 è pari ad € 2.942.331.

CODICE MOD. CE	DETTAGLIO ACQUISTI DI BENI SANITARI	Valore CE al 31/12/2023	Valore CE al 31/12/2022	Variazioni importo	Variazioni %
B.1.a	Acq.mater./prod.laborat.	2.901.659	3.046.426	(144.767)	-4,8%
B.1.a	Acq. mater.laborat. econ.	17.570	11.484	6.086	53,0%
B.1.a	DPI monouso	7.819	8.387	(568)	-6,8%
B.1.a	Acq./manten. animali	14.680	8.995	5.685	63,2%
B.1.a	Acq./mant animali f.do ec	604	969	(365)	-37,7%
	TOTALE	2.942.331	3.076.261	(133.929)	-4,4%

B.1 b) Acquisti di beni non sanitari

Il saldo della voce al 31.12 è pari ad € 118.815.

CODICE MOD. CE	DETTAGLIO ACQUISTI DI BENI NON SANITARI	Valore CE al 31/12/2023	Valore CE al 31/12/2022	Variazioni importo	Variazioni %
B.1.b	Acq. piccoli attrezzi	62.860	24.630	38.230	155,2%
B.1.b	Acq. piccoli attr.F.do ec	6.153	8.969	(2.816)	-31,4%
B.1.b	Acquisto imballaggi	782	31	751	2462,7%
B.1.b	Imballaggi f.do economato	502	28	473	1666,9%
B.1.b	Acq. materiale CED	3.390	1.435	1.955	136,2%
B.1.b	Mater. pulizia e conviv.	21.724	11.583	10.141	87,6%
B.1.b	Acq.libri	306	105	201	190,9%
B.1.b	Cancelleria e mater. CED	10.538	11.394	(856)	-7,5%
B.1.b	Cancelleria -CED- f.do ec	12.560	18.514	(5.953)	-32,2%
	TOTALE	118.815	76.689	42.126	54,9%

B.2) Acquisti di servizi sanitari

SALDO AL 31/12/2023	SALDO AL 31/12/2022	VARIAZIONI	%
1.872.007	2.097.609	-255.602	-10,8 %

B.2 a) Acquisti di servizi sanitari

Il saldo della voce al 31.12 è pari a zero.

B.2 m) Compartecipazione al personale per attività libero-prof. (intramoenia)

Il saldo della voce al 31.12 è pari a zero.

B.2 n) Rimborso assegni e contributi sanitari

Il saldo della voce al 31.12 è pari a zero.

B.2 o) Consulenze, collaborazioni, interinale, altre prestazioni di lavoro sanitarie

Il saldo della voce al 31.12 è pari ad €.906.559.

La voce di costo più rilevante è quella relativa alle borse di studio per attività di ricerca pari ad € 832.970.

Le borse di studio sono attribuite da questo Istituto, per l'espletamento di attività rientranti in ricerche e progetti finanziati principalmente dai contributi in c/esercizio del Ministero della Salute e da altri contributi in c/esercizio, ai sensi della disciplina regolamentare approvata con Deliberazione del Direttore Generale n. 9 del 16 gennaio 2018 avente ad oggetto "Approvazione del Regolamento per il conferimento di borse di studio per la collaborazione di progetti finalizzati e ricerca", successivamente modificato ed integrato con Deliberazioni del Direttore Generale n. 124 del 04 aprile 2020 e n. 243 del 24 giugno 2021.

Quanto sopra esposto è previsto dall'art. 22 della Legge 240/10, in virtù della quale le università, le istituzioni e gli enti pubblici di ricerca e sperimentazione, nell'ambito delle relative disponibilità di bilancio, possono conferire assegni per borse di studio per lo svolgimento di attività di ricerca.

B.2 p) Altri servizi a rilevanza sanitaria

Il saldo della voce al 31.12 è pari ad € 965.448.

Si riportano in dettaglio i costi sostenuti.

CODICE MOD. CE	DETTAGLIO ACQUISTI DI SERVIZI SANITARI	Valore CE al 31/12/2023	Valore CE al 31/12/2022	Variazioni importo	Variazioni %
B.2.o	CONSULENZE, COLLABORAZIONI, INTERINALE, ALTRE PRESTAZIONI DI LAVORO SANITARIO	906.559	948.352	(41.793)	-4,4%
B.2.o	Incar. profess.x ricerche	72.932	48.998	23.934	48,8%
B.2.o	Missioni incarichi x ricer	657	-	657	-
B.2.o	Borsa di studio	832.970	899.353	(66.384)	-7,4%
B.2.p	ALTRI SERVIZI A RILEVANZA SANITARIA	965.448	1.149.257	-183.809	-16,0%
B.2.e	Sp.trasp. campioni Toscan	371.257	367.522	3.736	1,0%
B.2.e	Spese x pubblic. bandi	13.472	6.902	6.570	95,2%
B.2.e	Sm.to rifiuti speciali	271.766	241.125	30.641	12,7%
B.2.e	Sp. trasf. mater. labor.	-	-	-	-
B.2.e	Trasp.Mat.Lab. e Campioni	-	-	-	-
B.2.e	Spese varie per ricerche	23.416	34.365	-10.948	-31,9%
B.2.e	Spese laborat.x ricerche	64	986	-922	-93,5%
B.2.e	Costi per progetti e piani vari	798	-	-	-
B.2.e	spese per convenzioni	250.000	271.277	-21.277	-7,8%
B.2.e	SERVIZI PER EMERGENZA SANITARIA PSA	34.675	227.080	-192.405	-84,7%
	TOTALE	1.872.007	2.097.609	-225.602	-10,8%

La voce di costo **trasporto campioni** viene finanziata da uno specifico contributo erogato dalla Regione Toscana, riportato come contributo da Regione vincolato (**A.1.b.1**).

Nella voce di costo **spese per convenzioni** è previsto l'importo di € 250.000 come quota da erogare per quattro anni, a partire dal 2022, al World Organization for Animal Health (WOAH, già OIE) o Organizzazione Mondiale della Sanità Animale, giusta Deliberazione del Direttore Generale n. 432 del 19 settembre 2022 avente ad oggetto: "Adesione al programma di ricerca tra World Organization for Animal Health (WOAH, già OIE), il Ministero della Salute e gli II.ZZ.SS. concernente "Advancing efforts to address challenges related to One health and Food Security" annualità 2022-2025"; inoltre in questa voce sono previsti i costi per altre convenzioni con soggetti qualificati.

B.3) Acquisti di servizi non sanitari

SALDO AL 31/12/2023	SALDO AL 31/12/2022	VARIAZIONI	%
3.627.544	3.628.252	-708	0 %

Si riportano in dettaglio i costi sostenuti.

CODICE MOD. CE	DETTAGLIO ACQUISTI DI SERVIZI NON SANITARI	Valore CE al 31/12/2023	Valore CE al 31/12/2022	Variazioni importo	Variazioni %
B.3.a	SERVIZI NON SANITARI	3.336.922	3.334.614	2.308	0,1%
B.3.a	Acq.combustib. x riscald.	8.902	21.330	(12.428)	-58,3%
B.3.a	Acq.combust. x automezzi	42.946	43.372	(427)	-1,0%
B.3.a	Spedizioni e oneri dogana	2.874	1.365	1.509	110,6%
B.3.a	Manifes.fiere e congressi	6.605	-	6.605	-
B.3.a	Ped.autost.parcheggi/metr	8.787	7.501	1.286	17,1%
B.3.a	Spediz. e trasp. F.econom	5	766	(761)	-99,3%
B.3.a	Convenz. con altri Enti	-	3.001	(3.001)	-100,0%
B.3.a	Serv. attività ausiliarie	448.094	448.507	(413)	-0,1%
B.3.a	Spese mediche personale	51.287	36.992	14.295	38,6%
B.3.a	Rimborsi tirocinanti	9.794	48.494	(38.700)	-79,8%
B.3.a	Sp.stampe di relaz. e doc	1.994	2.710	(716)	-26,4%
B.3.a	Riviste abbonamenti rileg	31.032	41.806	(10.774)	-25,8%
B.3.a	Pubb.ni IZSLT , estratti	19.168	46.496	(27.328)	-58,8%
B.3.a	Premi assicurazioni	72.598	92.180	(19.581)	-21,2%
B.3.a	Spese postali	1.354	956	398	41,7%
B.3.a	SPESE TELEFONICHE	185.050	175.815	9.236	5,3%
B.3.a	Sp. telefoniche cellulari	-	449	(449)	-100,0%
B.3.a	UTENZE ENERGIA ELETTRICA	1.052.935	929.927	123.008	13,2%
B.3.a	FORNITURA ACQUA POTABILE	21.602	15.090	6.512	43,2%
B.3.a	UTENZE ACQUA	38.709	25.403	13.305	52,4%
B.3.a	UTENZE GAS	167.988	292.315	(124.327)	-42,5%
B.3.a	Spese trasporto	107.464	98.908	8.556	8,7%
B.3.a	Spese gas speciali	27.477	22.682	4.795	21,1%
B.3.a	Spese di rappresentanza	960	1.756	(796)	-45,3%
B.3.a	Spese x la sicurezza	41.582	22.886	18.696	81,7%
B.3.a	Spese per la qualità	41.990	60.665	(18.675)	-30,8%
B.3.a	Spese pulizia locali	481.859	484.672	(2.812)	-0,6%
B.3.a	Sp. vigilanza sede e sez.	127.590	147.476	(19.886)	-13,5%
B.3.a	Lavag. e fornitura camici	45.187	42.223	2.964	7,0%
B.3.a	Spese mensa	123.251	100.462	22.790	22,7%
B.3.a	Esternalizzazione servizi	108.208	84.407	23.801	28,2%
B.3.a	Spese bancarie	52.536	34.005	18.530	54,5%
B.3.a	Spese per servizio recupero crediti	7.095	-	7.095	-
B.3.b	CONSULENZE, COLLABORAZIONI, INTERINALE, ALTRE PRESTAZIONI DI LAVORO NON SANITARIE	142.928	211.318	- 68.390	-32,4%
B.3.b	Docenze corsi formazione	-	-	0	-
B.3.b	Incarichi professionali	122.903	131.053	(8.150)	-6,2%
B.3.b	Spese per incarichi professionali	-	8.406	(8.406)	-100,0%
B.3.b	Docenze ns/personale	792	1.538	(746)	-48,5%
B.3.b	Commissioni concorsi	5.113	8.483	(3.371)	-39,7%
B.3.b	Spese legali	14.120	61.837	(47.717)	-77,2%
B.3.b	Componenti Esterni Commissioni	-	-	0	-
B.3.c	FORMAZIONE	147.694	82.321	65.373	79,4%
B.3.c	Iscr.personale a corsi	29.380	21.065	8.316	39,5%
B.3.c	Spese varie corsi formaz.	102.726	58.365	44.360	76,0%
B.3.c	CORSI FORMA.ISCR. CONGRES	15.588	2.891	12.697	439,3%
	TOTALE	3.627.544	3.628.252	- 708	0,0%

B.3 a) Servizi non sanitari

Il saldo della voce al 31.12 è pari ad € 3.336.922

La voce di costo **Utenze Energia Elettrica** per l'anno 2023 subisce un aumento rispetto al consuntivo 2022 in quanto i prezzi dell'energia elettrica sono influenzati dai costi di approvvigionamento della materia prima, dalla spesa per gli oneri di sistema e dalle tariffe di trasporto e gestione del contatore.

Nel 2022 sono stati creati nuovi conti per le utenze dell'acqua e del gas, per tenere distinti i vari servizi.

La voce di costo **Spese per la sicurezza** per l'anno 2023 subisce un incremento rispetto al consuntivo 2022 in quanto l'Istituto, con Delibera del Direttore Generale f.f. n. 12 del 17 gennaio 2023 ha affidato un servizio di assistenza tecnica riguardante la gestione ambientale e degli adempimenti inerenti i rifiuti speciali e supporto al RSPP per l'attuazione del Decreto Legislativo 9 aprile 2008, n. 81, da effettuarsi presso le sedi dell'Istituto, della durata di anni 4.

La voce di costo **Spese mensa** è aumentata rispetto al consuntivo 2022 per l'adeguamento del costo del pasto mensa aziendale aggiudicato con Deliberazione del Direttore Generale n. 88 del 28 febbraio 2020 avente ad oggetto "Gara telematica n. G00397 ai sensi del Decreto Legislativo 18 aprile 2016, n.50, art. 36, comma 2, lett. b), per l'affidamento per anni 4 del servizio di mensa aziendale - Aggiudicazione del servizio alla ditta Cir Food S.C.". La ditta aggiudicataria con nota prot. 2330/23 del 29 marzo 2023 ha richiesto la revisione dei prezzi sulla base dell'indice ISTAT dei prezzi al consumo delle famiglie di operai ed impiegati (indice FOI gennaio 2023/gennaio 2022) prevedendo per l'adeguamento un incremento del 9,8%, come da tabella ISTAT, giusta Deliberazione del Direttore Generale f.f. n. 161 del 14 aprile 2023.

La voce di costo **Spese bancarie**, riguarda anche la quota di compenso dell'Istituto Tesoriere, il cui servizio è stato affidato con Deliberazione del Direttore Generale n. 251 del 30 giugno 2021.

B.3 b) Consulenze, collaborazioni interinale, altre prestazioni di lavoro non sanitarie

Il saldo della voce al 31.12 è pari ad € 142.928.

Questa voce comprende le collaborazioni esterne non sanitarie, rese in regime di libera professione.

B.3 c) Formazione

Il saldo della voce al 31.12 è pari ad € 147.694.

La formazione, oltre ad essere un compito istituzionale per l'Istituto, rappresenta anche uno strumento strategico di gestione e innovazione in quanto essenziale per favorire lo sviluppo culturale e professionale del proprio personale.

Esistono vari tipi di formazione tra le quali quella di inserimento o formazione iniziale e quella di aggiornamento. Esiste anche una formazione obbligatoria, come ad esempio alcune di quelle previste dal D. Lgs. 81/2008 che reca norme in materia di sicurezza e prevenzione sui posti di lavoro.

Nel corso del 2023 sono stati effettuati corsi, anche obbligatori per disposizioni legislative, on line e in presenza; il costo è aumentato rispetto al consuntivo 2022.

B.4) Manutenzione e riparazione

SALDO AL 31/12/2023	SALDO AL 31/12/2022	VARIAZIONI	%
2.096.176	1.952.543	143.633	7,4 %

In questa voce sono riportati tutti i costi relativi alle manutenzioni ordinarie necessarie per mantenere i beni e gli impianti in buono stato di funzionamento e sono rappresentati principalmente dalle riparazioni/sostituzioni di parti deteriorate dall'uso.

CODICE MOD. CE	DETTAGLIO MANUTENZIONI E RIPARAZIONI	Valore CE al 31/12/2023	Valore CE al 31/12/2022	Variazioni importo	Variazioni %
B.4	Manut.ripar.attr.re macch	1.493.831	1.509.833	(16.002)	-1,1%
B.4	Manut.rip. locali/implan.	328.130	71.958	256.172	356,0%
B.4	Manut. strade e parchi	42.268	31.781	10.486	33,0%
B.4	Manut.rip.mob./macch.uff.	-	-	0	-
B.4	Manut. ripar.automezzi	8.764	8.030	735	9,1%
B.4	MANUT.RIP.ASSIS.HARDWARE	-	2.684	(2.684)	-100,0%
B.4	Manut.rip.assist.software	223.184	328.257	(105.073)	-32,0%
	TOTALE	2.096.176	1.952.543	143.633	7,4%

Il costo relativo alle **manutenzioni delle apparecchiature sanitarie** tiene conto del nuovo contratto di manutenzione globale delle apparecchiature scientifiche e di laboratorio valevole per una durata di quattro anni approvato con Deliberazione del Direttore Generale f.f. n. 209 del 11 maggio 2023 a decorrere dal 9 maggio 2023. Nel corso del 2023 c'è stato un decremento della manutenzione delle apparecchiature sanitarie.

L'aumento dei costi, rispetto al consuntivo 2022, della **manutenzione locali e impianti** è dovuto alle diverse aggiudicazioni fatte nel corso del 2023 alle ditte per l'adeguamento dei vari impianti dei locali dell'Istituto.

L'aumento dei costi, rispetto al consuntivo 2022, della **manutenzione strade e parchi** è dovuto all'affidamento del servizio di manutenzione delle aree verdi presso le sedi dell'Istituto della Regione Toscana per la durata di tre anni, giusta Deliberazione del Direttore Generale n. 479 del 26 ottobre 2022.

B.5) Godimento di beni di terzi

SALDO AL 31/12/2023	SALDO AL 31/12/2022	VARIAZIONI	%
210.976	270.531	-59.555	-22 %

Sono iscritti in questa voce i corrispettivi per il godimento di beni di terzi materiali e immateriali.

CODICE MOD. CE	DETTAGLIO GODIMENTO BENI DI TERZI	Valore CE al 31/12/2023	Valore CE al 31/12/2022	Variazioni importo	Variazioni %
B.5	Fitti reali	5.422	13.277	- 7.855	-59,2%
B.5	Canoni di noleggio	18.590	51.968	(33.378)	-64,2%
B.5	Canone noleggio automezzi	74.752	75.970	- 1.218	-1,6%
B.5	Canoni leasing finanz.	-	-	-	-
B.5	Canoni licenze software	112.212	129.316	(17.103)	-13,2%
	TOTALE	210.976	270.531	(59.555)	-22,0%

La voce di costo **fitti reali** comprende il contratto di locazione transitoria stipulato con la Società Sorgenti in liquidazione dell'area confinante denominata "Acqua Appia" con quella dell'Istituto da adibire a parcheggio, giuste Deliberazioni del Direttore Generale n. 46 del 01 febbraio 2022, n. 372 del 05 agosto 2022 e n. 144 del 4 aprile 2023, questo contratto è terminato nel mese di giugno 2023, in quanto nel 2023 è stato effettuato l'acquisto del terreno e dell'edificio della proprietà confinante alla sede di Roma denominata "Acqua Appia", giusta deliberazione del Direttore Generale f.f. n. 288 del 3 luglio 2023.

La voce di costo **canoni di noleggio** riguarda i contratti di noleggio in essere per le attrezzature sanitarie finanziati dalla ricerca corrente ed i contratti di noleggio per fotocopiatrici ed altre attrezzature.

La voce di costo **canoni noleggio automezzi** riguarda l'affidamento del servizio di noleggio a lungo termine per mesi 48 di n. 2 furgoni coibentati, giusta deliberazione del Direttore Generale n. 16 del 17 gennaio 2022, del noleggio per 60 mesi di 9 Fiat Panda Ibride e di 1 Opel Combo Life veicolo commerciale, giusta Deliberazione del Direttore Generale f.f. n. 101 del 2 marzo 2023 e del noleggio per 48 mesi di 8 Fiat Nuova Panda giusta Deliberazione del Commissario Straordinario n. 351 del 15 settembre 2023.

B.6) Costi del personale

SALDO AL 31/12/2023	SALDO AL 31/12/2022	VARIAZIONI	%
26.899.694	26.133.518	766.176	2,9%

I costi del personale sono stati rilevati nel rispetto del principio della competenza.

Si è provveduto alla rilevazione ai singoli conti di costo delle competenze retributive e dei relativi oneri riflessi, come risultante dal sistema di trattamento economico del personale.

Come sopra riportato, l'art. 1 della Legge di Bilancio 2018 ha introdotto, ai commi dal 422 al 434, la c.d. "Piramide della Ricerca".

La norma prevede l'istituzione, presso gli Istituti Zooprofilattici Sperimentali e gli Istituti di Ricovero e Cura a Carattere Scientifico, di un ruolo non dirigenziale della ricerca sanitaria al quale accedono i soggetti in possesso di determinati requisiti, che vengono inquadrati rispettivamente come Ricercatori Sanitari (assunti in categoria DS) e Collaboratori Professionali di Ricerca Sanitaria (categoria D).

L'Istituto, in ottemperanza a quanto disposto dal comma 432 della suddetta norma, ha previsto che in prima attuazione venissero inseriti nel percorso indicato i precari (assunti a tempo determinato, co.co.co. e borsisti) in servizio al 31 dicembre 2017, che a tale data avessero una anzianità di servizio di almeno tre anni negli ultimi cinque. L'ente ha adottato un provvedimento ricognitivo dei soggetti in possesso dei requisiti specifici menzionati, giusta Deliberazione del Direttore Generale n. 290 del 14 maggio 2019.

Sulla base delle indicazioni pervenute dal Ministero della Salute, con nota prot. 00003456 del 06/08/2019, l'Istituto ha proceduto alla ricognizione – tramite apposita richiesta di manifestazione di volontà pubblicata sul sito internet - del personale (in possesso dei requisiti sopra indicati) interessato ad accedere alla "Piramide".

Risultano essere pervenute 23 istanze da "Ricercatore Sanitario" e 24 istanze da "Collaboratore Professionale di ricerca sanitaria"; pertanto è stato adottato un provvedimento amministrativo - Deliberazione del Direttore Generale n. 729 del 23 dicembre 2019 avente ad oggetto "Procedura speciale di selezione e reclutamento ex Art. 1 commi 424-434 Legge 27 dicembre 2017 n. 205. Provvedimenti di prima applicazione".

Il personale in possesso dei requisiti è stato inquadrato, alla data del 31 dicembre 2019, nei due nuovi profili professionali, istituiti con il Contratto Collettivo Nazionale di Lavoro relativo al personale del comparto sanità – Sezione del personale del ruolo della ricerca sanitaria e delle attività di supporto alla ricerca sanitaria – Triennio 2016-2018, sottoscritto in data 11 luglio 2019.

Gli stessi sono entrati, attraverso la stipula di un contratto di lavoro a tempo determinato della durata di 5 anni rinnovabile per altri 5, in un percorso caratterizzato da valutazione annuale, intermedia e finale e finalizzato all'assunzione a tempo indeterminato.

La disciplina giuridico-economica del suddetto personale è dettata dal CCNL sopra menzionato.

Il finanziamento dei contratti è assicurato dalle risorse complessivamente disponibili presso gli Enti per attività di ricerca – e quindi derivanti da progetti e programmi di ricerca - utilizzabili entro il limite del 30% e dalle risorse incrementali assicurate dal Ministero della Salute, ai sensi dell'art. 424 e segg. della L. 205/2017.

Per quanto attiene il costo del personale a tempo indeterminato, che grava sul bilancio dell'Istituto, si deve tener conto dell'aumento contrattuale del Comparto Sanità dovuto alla stipula del nuovo CCNL 2019-2021 siglato in data 03/11/2022.

Nel corso del 2023 sono cessati 18 unità e sono state assunte 4 unità così suddivise:

ASSUNTI - 2023	
QUALIFICA	Unità
Collaboratore Professionale sanitario - Cat. D	3
Assistente Tecnico - Geometra - Cat. C	1
TOTALE	4
CESSATI - 2023	
QUALIFICA	Unità
Dieigente Veterinario	3
Dirigente PTA	1
Collaboratore Professionale sanitario - Cat. D	3
Collaboratore Amministrativo Professionale- Cat. D	1
Assistente Amministrativo - Cat. C	8
Assistente Tecnico - Programmatore - Cat. C	1
Assistente Tecnico - Tecnico di laboratorio - Cat. C	1
TOTALE	18

Di seguito il dettaglio dei costi del personale:

CODICE MOD. CE	COSTI DEL PERSONALE	Valore CE al 31/12/2023	Valore CE al 31/12/2022	Variazioni importo	Variazioni %
E.B.6.a	Personale dirigente medico	8.424.963	8.400.856	24.108	0,3%
E.B.6.a	XIII DIRIG.T.INDET.VETERI	418.415	415.807	2.607	0,6%
E.B.6.a	XIII DIRIG.T.DETER.VETERI	0	0	0	
E.B.6.a	STIP.DIRIG.T.IND.VETERIN.	5.081.455	4.908.638	172.817	3,5%
E.B.6.a	STIP.DIRIG.T.DET.VETERIN.	0	44.951	(44.951)	-100,0%
E.B.6.a	MISSIO.DIRIG.T.IND.VETER.	29.764	17.063	12.701	74,4%
E.B.6.a	MISSIO.DIRIG.T.DET.VETER.	0	10	(10)	-100,0%
E.B.6.a	INDENNITA' RAPPORTO ESCLUSIVO VET	0	0	0	
E.B.6.a	ONERI SOC.DIRIG.T.IND.VET	1.797.177	1.648.420	148.757	9,0%
E.B.6.a	ONERI SOC.DIRIG.T.DET.VET	19	13.148	(13.129)	-99,9%
E.B.6.a	ONERI CPS DIRIG.T.IND.VET	1.923	609	1.314	215,6%
E.B.6.a	RAT.XIII DIRIG.T.IND.VETE	0	0	0	
E.B.6.a	RAT.XIII DIRIG.T.DET.VETE	0	0	0	
E.B.6.a	F.do risult. dirigenza	918.155	1.174.154	(255.999)	-21,8%
E.B.6.a	Altre indennita' dirigen. (+ 1% risorse aggiuntive)	62.103	62.103	0	0,0%
E.B.6.a	ONERI SOCIALI DIRIGENZA DA LIQUIDARE (FONDI)	115.953	115.953	(0)	0,0%
E.B.6.b	Personale dirigente ruolo sanitario non medico	2.667.812	2.417.562	250.250	10,4%
E.B.6.b	XIII DIRIG.T.INDET.SANITA	155.661	142.361	13.301	9,3%
E.B.6.b	XIII DIRIG.T.DETER.SANITA	0	0	0	
E.B.6.b	STIP.DIRIG.T.IND.SANITARI	1.848.283	1.705.158	143.125	8,4%
E.B.6.b	STIP.DIRIG.T.DET.SANITARI	0	0	0	
E.B.6.b	MISSIO.DIRIG.T.IND.SANIT.	11.420	5.250	6.169	117,5%
E.B.6.b	MISSIO.DIRIG.T.DET.SANIT.	0	0	0	
E.B.6.b	ONERI SOC.DIRIG.T.IND.SAN	651.815	552.963	98.852	17,9%
E.B.6.b	ONERI SOC.DIRIG.T.DET.SAN	633	548	85	15,4%
E.B.6.b	RAT.XIII DIRIG.T.IND.SANI	0	0	0	
E.B.6.b	F.do lav. straord.dirig.	0	11.281	(11.281)	-100,0%
E.B.6.c	Personale comparto ruolo sanitario	8.653.410	8.586.956	66.453	0,8%
E.B.6.c	ONERI COMPARTO T.IND.SANI	2.001.090	1.886.590	114.500	6,1%
E.B.6.c	ONERI COMPARTO T.DET.SANI	28.419	27.658	761	2,8%
E.B.6.c	XIII COMPARTO T.IND.SANIT	422.191	471.164	(48.973)	-10,4%
E.B.6.c	XIII COMPARTO T.DET.SANIT	3.893	6.928	(3.035)	-43,8%
E.B.6.c	STIP.COMPARTO T.IND.SANIT	6.025.299	5.998.617	26.683	0,4%
E.B.6.c	STIP.COMPARTO T.DET.SANIT	87.824	86.313	1.511	1,8%
E.B.6.c	MISS.COMPARTO T.IND.SANIT	37.225	7.155	30.071	420,3%
E.B.6.c	MISS.COMPARTO T.DET.SANIT	984	52	933	1796,9%
E.B.6.c	STRAORD.COMP.T.IND.SANITA	30.919	32.974	(2.055)	-6,2%
E.B.6.c	STRAORD.COMP.T.DET.SANITA	0	0	0	
E.B.6.c	STRAORDINARIO PARTICOLARI ESIGENZE T.IND. SANIT	0	0	0	
E.B.6.c	ALTRE IND.COMP.T.IND.SANI	14.140	68.655	(54.515)	-79,4%
E.B.6.c	ALTRE IND.COMP.T.DET.SANI	0	115	(115)	-100,0%
E.B.6.c	ONERI PERSEO COMPARTO T.IND. SANI	1.425	736	689	93,5%
E.B.6.c	RAT.XIII COMP.T.IND.SANI	0	0	0	
E.B.6.c	RAT.XIII COMP.T.DET.SANIT	0	0	0	
E.B.6.d	Personale dirigente altri ruoli	1.022.829	878.905	143.923	16,4%
E.B.6.d	XIII DIRIG.T.INDET.APT	45.095	49.030	(3.935)	-8,0%
E.B.6.d	XIII DIRIG.T.DETER.APT	7.089	1.759	5.330	303,0%
E.B.6.d	STIP.DIRIG.T.IND.APT	563.365	526.218	37.147	7,1%
E.B.6.d	STIP.DIRIG.T.DET.APT	85.768	24.629	61.139	248,2%
E.B.6.d	MISSIO.DIRIG.T.IND.APT	2.452	1.434	1.018	71,0%
E.B.6.d	MISSIO.DIRIG.T.DET.APT	793	22	771	3462,9%
E.B.6.d	ONERI SOC.DIRIG.T.IND.APT	183.629	187.437	(3.808)	-2,0%
E.B.6.d	ONERI SOC.DIRIG.T.DET.APT	28.145	7.541	20.604	273,2%
E.B.6.d	IRAP DIRIG.T.DET. APT	0	0	0	
E.B.6.d	F.do risultato pta/sanita	106.490	80.833	25.657	31,7%
E.B.6.d	RAT.XIII DIRIG.T.DET.APT	0	0	0	
E.B.6.d	RAT.XIII DIRIG.T.IND.APT	0	0	0	
E.B.6.e	Personale comparto altri ruoli	6.130.680	5.849.239	281.442	4,8%
E.B.6.e	ONERI COMPARTO T.IND. AMMI	586.055	572.043	14.013	2,4%
E.B.6.e	ONERI COMPARTO T.DET. AMMI	0	21.504	(21.504)	-100,0%
E.B.6.e	ONERI SOCIALI COMPARTO DA LIQUIDARE(FONDI)	135.634	135.634	0	0,0%
E.B.6.e	XIII COMPARTO T.IND. AMMIN	139.381	148.276	(8.895)	-6,0%
E.B.6.e	XIII COMPARTO T.DET. AMMIN	0	1.195	(1.195)	-100,0%
E.B.6.e	Fasce retribut. Comparto	0	0	0	
E.B.6.e	Incentivazione comparto	480.774	357.693	123.081	34,4%
E.B.6.e	F.do lav. strord. comparto	0	0	0	
E.B.6.e	Altre indennita' comparto (+1% risorse aggiuntive)	63.861	64.406	(545)	-0,8%
E.B.6.e	STIP. COMPARTO T.IND. AMMIN	1.802.545	1.808.150	(5.604)	-0,3%
E.B.6.e	STIP. COMPARTO T.DET. AMMIN	0	72.687	(72.687)	-100,0%
E.B.6.e	MISS. COMPARTO T.IND. AMMIN	2.197	2.190	8	0,3%
E.B.6.e	MISS. COMPARTO T.DET. AMMIN	0	0	0	
E.B.6.e	Straordinario notturno/festivo e pronta disponibilita' Comparto	3.104	9.432	(6.328)	-67,1%
E.B.6.e	STRAORD. COMP. T.IND. AMMIN.	12.490	7.212	5.278	73,2%
E.B.6.e	STRAO. PART. ESIG. T.IND. AMM	0	1.705	(1.705)	-100,0%
E.B.6.e	ALTRE IND. COMP. T.IND. AMMI	6.559	22.047	(15.488)	-70,3%
E.B.6.e	ALTRE IND. COMP. T.DET. AMMI	0	423	(423)	-100,0%
E.B.6.e	ONERI PERSEO COMPARTO T.IND. AMMI	774	382	392	102,7%
E.B.6.e	RAT.XIII COMP. T.IND. AMMIN	0	0	0	
E.B.6.e	RAT.XIII COMP. T.DET. AMMIN	0	0	0	
E.B.6.e	Missioni e imb. sp.viag.	3.745	2.678	1.067	39,8%
E.B.6.e	Missioni all'estero	34.984	21.413	13.570	63,4%
E.B.6.e	Missioni Italia formazione	0	0	0	
E.B.6.e	Competenze art.43	423.350	453.182	(29.832)	-6,6%
E.B.6.e	Oneri sociali	54.428	32.676	21.751	66,6%
E.B.6.e	XIII PERSONALE PIRAMIDE	117.539	75.898	41.641	54,9%
E.B.6.e	XIII Mensilita' liquidata	25.797	36.239	(10.443)	-28,8%
E.B.6.e	RIMBORSO BORSISTI	7.287	4.485	2.802	62,5%
E.B.6.e	Stip.lordi pers.comandato	184.575	446.792	(262.218)	-58,7%
E.B.6.e	Oneri Cpdel per.comandato	59.671	128.078	(68.407)	-53,4%
E.B.6.e	Oneri IRAP per comando	0	0	0	
E.B.6.e	ALTRE INDENNITA COMPARTO (ART. 113 E ART. 16)	516	40.659	(40.142)	-98,7%
E.B.6.e	Straord.partic. esigenze	119.471	24.590	94.881	385,9%
E.B.6.e	MISSIONI SPESE VIAGGIO CO	93	750	(658)	-87,7%
E.B.6.e	STRAORDINARIO PERS.DETERM	532	446	86	19,2%
E.B.6.e	F.do posiz. biolog.chim.	0	371	(371)	-100,0%
E.B.6.e	Stipendi fissi pers.deter	62.287	69.212	(6.925)	-10,0%
E.B.6.e	Missioni spese viaggio de	165	343	(179)	-52,1%
E.B.6.e	Incentiv. tempo determin.	0	0	0	
E.B.6.e	Straord. partic. esig.T.D	0	1.004	(1.004)	-100,0%
E.B.6.e	ALTRE SPESE PERS.DETERMIN	0	339	(339)	-100,0%
E.B.6.e	Stipendi fissi co.co.co	0	4.708	(4.708)	-100,0%
E.B.6.e	Oneri INPS co.co.co.	13.756	11.854	1.901	16,0%
E.B.6.e	Oneri INAIL co.co.co.	14.969	11.820	3.149	26,6%
E.B.6.e	Stipendi Fissi Piramide	1.331.161	949.799	381.362	40,2%
E.B.6.e	Oneri Sociali Piramide	418.103	294.174	123.929	42,1%
TOTALE		26.899.694	26.133.518	766.176	2,9%

Sono state eseguite le rilevazioni contabili relative ai residui dei fondi contrattuali nonché all'accantonamento al fondo per i rinnovi contrattuali di cui si è dettagliato nella sezione Fondi per Rischi ed Oneri.

Con Deliberazione del Direttore Generale n. 26 del 24 gennaio 2023 è stato approvato il Piano Triennale del Fabbisogno del Personale (P.T.F.P.) 2022-2024., rettificato successivamente con Deliberazioni del Direttore Generale n. 29 del 24 gennaio 2023.

Con Deliberazione del Direttore Generale n.56 del 06 febbraio 2023 è stato approvato il Piano triennale del Fabbisogno del Personale 2021-2023 afferente al ruolo non dirigenziale della ricerca sanitaria e delle attività di supporto alla ricerca (P.T.F.P. – R.S.) ex art. 1 comma 422 della Legge 205/2017).

Di seguito il dettaglio del costo del personale della Piramide della ricerca:

COSTI STIPENDI PIRAMIDE	ANNO 2023
Stipendi Fissi Piramide	1.331.161
Oneri Sociali Piramide	418.103
Missione Italia Piramide	-
Missione Estero Piramide	15.918
Straordinari Piramide	
Missione Italia Formazione Piramide	663
RAT. XIII PER. PIRAMIDE	117.539
IRAP PERSONALE PIRAMIDE	123.868
TOTALE	2.007.252

B.7) Oneri diversi di gestione

SALDO AL 31/12/2023	SALDO AL 31/12/2022	VARIAZIONI	%
613.961	642.654	-28.693	-4,5 %

Questa voce di tipo residuale comprende tutti i costi della gestione caratteristica non iscrivibili nelle altre voci dell'aggregato B), quali le spese per gli Organi direttivi, di revisione contabile e di controllo dell'ente (rimborsi spese e missioni).

Essa, inoltre, comprende tutti i costi di natura tributaria che non rappresentano oneri accessori di acquisto (imposte indirette, tasse e contributi vari) diversi dalle imposte dirette (IRAP).

Di seguito il dettaglio.

CODICE MOD. CE	DETTAGLIO ONERI DIVERSI DI GESTIONE	Valore CE al 31/12/2023	Valore CE al 31/12/2022	Variazioni importo	Variazioni %
E.B.7	Ind.tà/rimb.sp.Cons.Amm.n	30.987	30.987	0	0,0%
E.B.7	Ind.tà/spese Coll.Revisor	66.578	37.867	28.711	75,8%
E.B.7	Missioni Coll. Revisori	-	-	0	-
E.B.7	Ind.tà lorda Presidente	30.987	30.988	(2)	0,0%
E.B.7	Missioni Presidente	-	-	0	-
E.B.7	Indenn. rim.nucleo valuta	18.854	34.368	(15.514)	-45,1%
E.B.7	Missioni Nucleo Valutaz.	-	-	0	-
E.B.7	Indenn.incent.organi coll	70.169	76.193	(6.024)	-7,9%
E.B.7	Ind.tà lorda Diret.Gener.	50.096	43.834	6.263	14,3%
E.B.7	Miss. e trasf. Dir. Gener	572	-	572	-
E.B.7	In.tà lorda Dir. Amm.vo	120.231	120.231	0	0,0%
E.B.7	Miss. e trasf. Dir. Amm.v	-	363	(363)	-100,0%
E.B.7	On.sociali Dirett. ammin	32.192	32.183	10	0,0%
E.B.7	Ind.tà lorda Dir. Sanitar	82.646	141.523	(58.877)	-41,6%
E.B.7	Miss. e trasf.Dir. Sanit.	1.395	765	629	82,2%
E.B.7	Quota Associativa	13.852	7.517	6.335	84,3%
E.B.7	Spese diverse di esercizi	67	67	0	0,0%
E.B.7	Iva indetraibile	488	30.774	(30.286)	-98,4%
E.B.7	Imposta di bollo	3.975	1.866	2.110	113,1%
E.B.7	Imposte/tasse trib. vari	89.790	50.121	39.668	79,1%
E.B.7	Serv.risc.tributi Firenze	-	-	0	-
E.B.7	Serv. Risc. tributi Roma	-	-	0	-
E.B.7	Serv. Risc. tributi Grosseto	-	-	0	-
E.B.7	Bolli autovetture	1.083	2.708	(1.625)	-60,0%
E.B.7	Permessi centro storico	-	300	(300)	-100,0%
	TOTALE	613.961	642.654	(28.693)	-4,5%

B.8) Ammortamenti

SALDO AL 31/12/2023	SALDO AL 31/12/2022	VARIAZIONI	%
2.702.047	2.164.980	537.067	24,8 %

L'ammontare complessivo degli ammortamenti al 31.12 è pari ad euro 2.702.047, di cui € 1.024.194 sterilizzati con quote di specifici finanziamenti finalizzati.

(cfr. tabella NI_SP ATTIVO "Immobilizzazioni" colonna "Ammortamenti", e importi sterilizzati).

CODICE MOD. CE	AMMORTAMENTI DELLE IMMOBILIZZAZIONI	Valore CE al 31/12/2023	Valore CE al 31/12/2022	Variazioni importo	Variazioni %
B.8	Ammortamento delle immobilizzazioni materiali	141.366	109.051	32.315	29,6%
B.8	Amm.to diritti di superf.	2.441	2.441	0	0,0%
B.8	Amm.to programmi software	138.925	106.609	32.316	30,3%
B.8	Ammortamento dei fabbricati	982.721	951.242	31.479	3,3%
B.8	Amm.to fabbricati	982.721	951.242	31.479	3,3%
B.8	Ammortamento delle altre immobilizzazioni immateriali	1.577.960	1.104.687	473.273	42,8%
B.8	Amm.to impianti/macchin.	359.160	229.427	129.733	56,5%
B.8	Amm.to attrezz. ssanitarie	1.082.332	759.637	322.695	42,5%
B.8	Amm.to mobili e arredi	39.952	39.595	357	0,9%
B.8	Amm.to automezzi	2.750	3.404	(654)	-19,2%
B.8	Amm.to appar. elettron.	93.766	72.625	21.141	29,1%
	TOTALE	2.702.047	2.164.980	537.067	24,8%

B.8 a) Ammortamenti immobilizzazioni immateriali

Il saldo della voce al 31.12 è pari ad € 141.366.

B.8 b) Ammortamenti dei fabbricati

Il saldo della voce al 31.12 è pari ad € 982.721.

B.8 c) Ammortamenti delle altre immobilizzazioni materiali

Il saldo della voce al 31.12 è pari ad € 1.577.960.

B.9) Svalutazione delle immobilizzazioni e dei crediti

SALDO AL 31/12/2023	SALDO AL 31/12/2022	VARIAZIONI	%
50.000	200.000	-150.000	-75 %

Il saldo della voce al 31.12 è pari ad € 50.000.

L'unica somma indicata nel gruppo degli accantonamenti per svalutazioni è riferita alla svalutazione dei crediti.

CODICE MOD. CE	SVALUTAZIONE DELLE IMMOBILIZZAZIONI E DEI CREDITI	Valore CE al 31/12/2022	Valore CE al 31/12/2021	Variazioni importo	Variazioni %
B.9	Svalutazione delle immobilizzazioni	0	0	0	-
B.9	Svalutazione delle immobilizzazioni materiali				-
B.9	Svalutazione dei fabbricati				-
B.9	Svalutazione delle altre immobilizzazioni immateriali				-
B.9	Svalutazione crediti	50.000	200.000	(150.000)	-75,0%
B.9	Svalutazione crediti v/privati	50.000	200.000	(150.000)	-75,0%
B.9	Svalutazione crediti v/enti pubblici				-
	TOTALE	50.000	200.000	- 150.000	-75,0%

L'art. 2426, comma 1, numero 8), del Codice Civile stabilisce che i crediti devono essere iscritti in bilancio al valore presumibile di realizzazione.

Il principio contabile OIC 15 prescrive di rettificare il valore dei crediti tramite un fondo di svalutazione, che verrà poi utilizzato per assorbire la perdita nel momento in cui questa si realizzerà.

L'OIC 15 esemplifica alcune fattispecie al verificarsi delle quali occorre rilevare in bilancio una perdita su crediti, quali: riconoscimento giudiziale inferiore al valore iscritto in bilancio; cessione del credito; transazioni con il debitore; prescrizione del credito.

È stato definito di procedere alla svalutazione dei crediti di natura esclusivamente commerciale per l'importo complessivo di € 50.000, eseguita in via prudenziale per i crediti ancora aperti per il periodo 2023.

B.10) Variazione delle rimanenze

SALDO AL 31/12/2023	SALDO AL 31/12/2022	VARIAZIONI	%
51.968	-65.662	117.631	-179,1 %

Le rettifiche relative a giacenze di magazzino rappresentano rettifiche di storno: esse possono essere relative a materie prime, materiali di consumo e tutte le altre merci presenti in magazzino al termine dell'esercizio.

Queste rettifiche sono assai rilevanti, perché trattasi di costi già sostenuti nell'esercizio, che però saranno legati a svolgimento dell'attività sanitaria istituzionale che avverrà probabilmente nel prossimo esercizio o in quelli successivi.

Si precisa che nelle rimanenze finali, a partire dall'esercizio 2017, sono state considerate anche le rimanenze presenti nei laboratori e nelle sedi periferiche, mentre fino all'esercizio 2016 si è presa in considerazione soltanto la giacenza presente nel magazzino centrale.

La verifica delle giacenze presso le sedi e i laboratori è stata svolta dai Dirigenti Responsabili di Struttura attraverso lo scarico del proprio magazzino interno.

CODICE MOD. CE	Variazione delle rimanenze	Valore CE al 31/12/2023	Valore CE al 31/12/2022	Variazioni importo	Variazioni %
B.10	Variazione delle rimanenze sanitarie				
B.10.a	Altri beni e prodotti sanitari	40.470	(55.084)	95.554	-173,5%
B.10	Variazione delle rimanenze non sanitarie			0	
B.10.b	Altri beni non sanitari	11.499	(10.578)	22.077	-208,7%
	TOTALE	51.968	(65.662)	117.631	-179,1%

B.10 a) Variazione delle rimanenze sanitarie

Il saldo della voce al 31.12 è pari ad € 40.470.

B.10 b) Variazione delle rimanenze non sanitarie

Il saldo della voce al 31.12 è pari ad € 11.499.

B.11) Accantonamenti

SALDO AL 31/12/2023	SALDO AL 31/12/2022	VARIAZIONI	%
3.153.670	4.128.851	-975.181	-23,6 %

CODICE MOD. CE	DETTAGLIO ACCANTONAMENTI	Valore CE al 31/12/2023	Valore CE al 31/12/2022	Variazioni importo	Variazioni %
B.11.a	Accantonamenti per rischi:	0	0	0	-
B.11.a	Accantonamenti per cause civili ed oneri processuali	0	0	0	-
B.11.a	Accantonamenti per contenzioso personale dipendente	0	0	0	-
B.11.a	Altri accantonamenti per rischi			0	-
B.11.b	Accantonamenti per quote inutilizzate di contributi vincolati:	2.473.705	3.348.887	(875.181)	-26,1%
B.11.b	Accantonamenti per quote inutilizzate contributi da soggetti pubblici per ricerca	2.473.705	3.348.887	(875.181)	-26,1%
B.11.c	Altri accantonamenti:	679.964	779.964	(100.000)	-12,8%
B.11.c	Accantonamenti per interessi di mora		0	0	-
B.11.c	Accantonamento rinnovi contrattuali: dirigenza e comparto	679.964	679.964	0	0,0%
B.11.c	Altri accantonamenti	0	100.000	(100.000)	-100,0%
	TOTALE	3.153.670	4.128.850	(975.181)	-23,6%

B.11 a) Accantonamenti per rischi

Il saldo della voce al 31.12 è pari a zero.

In questa voce vengono accantonate le somme relative ai rischi ed oneri economici derivanti dai contenziosi civili e del lavoro pendenti, che trovano contropartita nell'apposito fondo denominato "Fondo controversie giudiziarie".

B.11 b) Accantonamenti per quote inutilizzate di contributi vincolati

Il saldo della voce al 31.12 è pari ad € 2.473.705.

In tale voce sono riportate le quote di contributi di parte corrente rimaste inutilizzate nell'esercizio corrente che andranno a copertura degli oneri futuri per attività di progetto finanziate con contributi in c/esercizio.

Queste somme sono accantonate nel medesimo esercizio, nel conto Ricavi anticipati (vedi Quota inutilizzata contributi di parte corrente), per essere rese disponibili negli esercizi successivi di effettivo utilizzo.

Nel 2023 è stata accantonata la somma del contributo per la Piramide della Ricerca per € 1.809.466.

B.11 c) Altri accantonamenti

Il saldo della voce al 31.12 è pari ad € 679.964.

In tale voce è stata accantonata la somma di € 313.386 in via prudenziale per l'eventuale rinnovo del CCNL Area Dirigenza così suddiviso:

- € 225.570 Area Dirigenza Medica (Veterinari)
- € 58.197 Area Dirigenza Sanitaria
- € 29.618 Area Dirigenza PTA (Professionale – Tecnica – Amministrativa)

In via prudenziale è stata altresì accantonata la somma di € 366.579 relativa all'eventuale rinnovo del CCNL Comparto Sanità.

CALCOLO ACCANTONAMENTI	AREA COMPARTO	AREA DIRIGENZA SANITARIA	AREA DIRIGENZA MEDICA (VETERINARI)	AREA DIRIGENZA PTA
MONTE SALARI 2018	8.510.437	1.683.891	6.294.302	868.942
MONTE SALARI 2018 RIVALUTATO DEL 3,48%		58.599	219.042	30.239
MONTE SALARI 2018 RIVALUTATO	8.510.437	1.742.490	6.513.344	899.181
INCREMENTO 3,78%	321.695	65.866	246.204	33.989
ELEMENTO PEREQUATIVO 2019	66.283			
TOTALE INCREMENTI	387.978	65.866	246.204	33.989
IMPORTI EROGATI PER IVC	- 21.399	- 7.669	- 20.633	- 4.372
IMPORTO COMPLESSIVO ANNO 2023	366.579	58.197	225.571	29.618

C. Proventi e oneri finanziari

SALDO AL 31/12/2023	SALDO AL 31/12/2022	VARIAZIONI	%
50.469	-9.983	60.452	-605,6 %

CODICE MOD. CE	PROVENTI E ONERI FINANZIARI	Valore CE al 31/12/2023	Valore CE al 31/12/2022	Variazioni importo	Variazioni %
C.1	Interessi attivi	53.273	0	53.273	-
C.1	Interessi attivi su c/c bancari	1	0	1	-
C.1	Interessi Attivi su Recupero Crediti	53.272			-
C.2	Interessi passivi	2.804	9.984	(7.179)	-71,9%
C.2	Interessi passivi bancari	0	3	3	100,0%
C.2	Ammende e interessi	187	0	(187)	-
C.2	Sanzioni pecun. Su imposte	0	0		-
C.2	Inter. su ritard. pagam.	2.617	9.981	7.364	73,8%
	TOTALE	50.469	(9.983)	60.452	-605,6%

C.1) Interessi attivi ed altri proventi finanziari

Il saldo della voce al 31.12 è pari ad € 53.273.

C.2) Interessi passivi ed altri oneri finanziari

Il saldo della voce al 31.12 è pari ad € 2.804.

Gli scostamenti rispetto al Consuntivo 2022 sono dovuti ad un incremento degli Interessi Attivi per recupero crediti.

In data 13 febbraio 2020 l'Istituto ha effettuato la registrazione al portale dell'Agenzia delle Entrate – Riscossione al fine di affidare l'attività della riscossione coattiva delle entrate patrimoniali al suddetto Ente (Deliberazione del Direttore Generale n. 10 del 10/01/20).

Nell'anno 2022 con Deliberazione del Direttore Generale f.f. n. 297 del 22/06/2022 l'Istituto ha ritenuto opportuno procedere, prima della riscossione coattiva, ad una risoluzione bonaria attraverso la riscossione spontanea mediante avvisi di pagamento inviati dalla Agenzia delle Entrate – Riscossione. Pertanto è stata sottoscritta una convenzione, di durata triennale con l'Agenzia delle Entrate – Riscossione (Deliberazione del Direttore Generale f.f. n. 297 del 22/06/2022).

Nel 2023 è stato creato un conto di bilancio per la registrazione degli Interessi attivi su recupero crediti.

Nel corso degli'anni 2022 e 2023 sono stati inviati complessivi 1098 avvisi di pagamento bonari per un totale di € 382.142 per la sorte capitale oltre interessi moratori e spese di notifica.

I crediti v/privati oggetto di avvisi bonari incassati alla data del 31 dicembre 2023 risultano pari ad € 256.887 per sorte capitale, ed € 35.548 per interessi moratori.

Inoltre sono stati rilevati gli interessi attivi relativi alle Cartelle a ruolo inviate nel corso dell'anno per un totale di € 17.724.

La UOC Economico Finanziaria sta elaborando altri file da inviare all'ADER per le fatture aperte non ancora prescritte.

L'Istituto riceve regolarmente dalla Regione Lazio la quota del Fondo Sanitario Nazionale utilizzata per i pagamenti.

Inoltre, essendoci disponibilità di cassa, per quanto detto, si rileva che nel 2023 l'indicatore di tempestività dei pagamenti è pari a giorni -12.

Indicatore di tempestività dei pagamenti anno 2023 (espresso in giorni)	-12
--	-----

D.1) Rivalutazioni

Il saldo della voce al 31.12 è pari a zero.

D.2) Svalutazioni

Il saldo della voce al 31.12 è pari a zero.

E. Proventi e oneri straordinari

SALDO AL 31/12/2023	SALDO AL 31/12/2022	VARIAZIONI	%
403.103	3.027.266	-2.624.163	-86,7 %

CODICE MOD. CE	PROVENTI E ONERI STRAORDINARI	Valore CE al 31/12/2023	Valore CE al 31/12/2022	Variazioni importo	Variazioni %
E.1	Proventi straordinari	1.000.013	3.323.940	(2.323.927)	-69,9%
E.1.a	Plusvalenze			0	-
E.1.b	Sopravvenienze attive	987.809	3.147.753	(2.159.944)	-68,6%
E.1.b	Insussistenza attiva	12.113	175.944	(163.831)	-93,1%
E.1.b	Rivalutazioni economiche			0	-
E.1.b	Altri proventi straordinari	91	244	(152)	-62,5%
E.2	Oneri straordinari	596.910	296.674	300.236	101,2%
E.2.a	Minusvalenze	0	0	0	-
E.2.b	Sopravvenienze passive	505.254	21.068	484.186	2298,2%
E.2.b	Insussistenza passiva	91.570	275.596	(184.025)	-66,8%
E.2.b	Altri oneri straordinari	86	10	76	755,1%
	TOTALE	403.103	3.027.265	(2.624.162)	-86,7%

E.1) Proventi straordinari

E.1 a) Plusvalenze

Il saldo della voce al 31.12 è pari a zero.

E.1 b) Altri proventi straordinari

Il saldo della voce al 31.12 è pari ad € 1.000.013.

La voce più consistente è quella relativa alle sopravvenienze attive, dell'importo complessivo di € 987.809.

Per sopravvenienze attive si intendono le componenti positive del reddito, ma non preventivate dall'Istituto e che hanno a che vedere con operazioni effettuate negli esercizi precedenti. Esse incidono sul reddito dell'esercizio in maniera positiva. Riguardano ricavi maggiori a quelli stimati o maturati mediamente negli esercizi precedenti di cui l'ente è venuto a conoscenza soltanto nel corso dell'esercizio 2023 e derivano da costi ed oneri sostenuti in esercizi precedenti e che sono venuti meno nell'esercizio 2023 (Note di credito riferite a costi rilevati precedentemente).

Per quanto riguarda i proventi straordinari si illustra quanto segue:

▪ Sopravvenienze attive

- ✓ note di credito su fatture anni precedenti per un totale di € 47.351;
- ✓ emissioni fatture, per € 323.580, per prestazioni erogate in esercizi precedenti;

- ✓ somme relative a ricerche di anni precedenti che in via prudenziale erano state contabilizzate a “Fondo ricerche correnti”; nel corso degli esercizi precedenti sono state rendicontate per l’intero importo assegnato, e pertanto riconosciute ed incassate nel 2023.

DESCRIZIONE RICERCA/ PROGETTO	IMPUTAZIONE 2023
LT0913 SALDO 20% INCASSO 2023	16.277
TOTALE	16.277

- ✓ la somma pari ad € 450.000 riguarda due progetti della Regione Lazio relativi ad esercizi precedenti ma impegnati dalla Regione con Determine nell’esercizio 2023.

DESCRIZIONE PROGETTO	IMPUTAZIONE 2023
PANFLU23 ANNO 2022 DET. G08118 DEL 12/06/2023	300.000
PNCAR23 ANNO 2021 DET. G16549 DEL 07/12/2023	150.000
TOTALE	450.000

- ✓ la somma pari ad € 91.659 credito IRAP anno 2019;
- ✓ la somma pari ad € 34.513 credito IRAP anno 2020;
- ✓ la somma pari ad € 24.789 credito IRAP anno 2021.

▪ **Insussistenza Attiva**

- ✓ La somma pari ad € 12.113 riguarda insussistenze attive che rappresentano variazioni economiche di reddito straordinarie positive. In sostanza, consistono in diminuzioni di passività, nel 2023 sono stati chiusi debiti prescritti e mai interrotti e non riconosciuti dai fornitori a seguito di invio di lettere di circolarizzazione.
Tale stralcio dei debiti, dalle Passività dello Stato Patrimoniale, è stata approvato con Deliberazione del Commissario Straordinario n. 212 del 28 maggio 2024.

▪ **Altri proventi straordinari**

- ✓ La somma residua pari ad € 91 riguarda gli arrotondamenti e gli abbuoni attivi.

E.2) Oneri straordinari

E.2 a) Minusvalenze

Il saldo della voce al 31.12 è pari ad € 0.

Le minusvalenze sono relative alla dismissione dei seguenti cespiti:

E.2 b) Altri oneri straordinari

Il saldo della voce al 31.12 è pari ad € 596.910.

Per quanto riguarda gli oneri straordinari si illustra quanto segue:

▪ **Sopravvenienze passive**

- ✓ Si intendono componenti negative del reddito, ma non preventivate dall'Istituto e che hanno a che vedere con operazioni effettuate negli esercizi precedenti. Esse incidono sul reddito dell'esercizio in maniera negativa.

Riguardano costi maggiori a quelli stimati o maturati o mancato conseguimento di ricavi o altri proventi che hanno concorso a formare il reddito in precedenti esercizi, di cui l'ente è venuto a conoscenza soltanto nel corso dell'esercizio 2023 per un importo complessivo di € 505.254.

▪ **Insussistenza passiva**

- ✓ La somma pari ad € 91.570 riguarda insussistenze passive che rappresentano variazioni economiche di reddito straordinarie negative. In sostanza, consistono in diminuzioni di attività, nel 2023 sono stati chiusi crediti non commerciali prescritti, per i quali è stata accertata la inesigibilità.

Tale stralcio dei crediti, dalle Attività dello Stato Patrimoniale, è stata approvato con Deliberazione del Commissario Straordinario n. 212 del 28 maggio 2024.

▪ **Altri oneri straordinari**

- ✓ La somma residua pari ad € 86 riguarda gli arrotondamenti e gli abbuoni passivi.

Y. Imposte sul reddito dell'esercizio

SALDO AL 31/12/2023	SALDO AL 31/12/2022	VARIAZIONI	%
1.868.075	1.599.757	268.318	16,8 %

Y.1) IRAP

Il saldo della voce al 31.12 è pari ad € 1.868.075.

CODICE MOD. CE	IMPOSTE SUL REDDITO D'ESERCIZIO	Valore CE al 31/12/2023	Valore CE al 31/12/2022	Variazioni importo	Variazioni %
Y.1	Irap	1.868.075	1.599.757	268.318	16,8%
Y.1.a	Irap su personale dipendente	1.816.462	1.547.006	269.456	17,4%
Y.1.b	Irap su borse di studio, collaboratori e personale assimilato a lavoro dipendente	41.035	52.751	(11.716)	-22,2%
Y.1.c	Irap su attività di libera professione	-	-	0	-
Y.1.d	Irap su attività commerciale	10.578	0	10.578	0
y.2	Ires				
	Ires su fabbricati				-
	Ires su attività commerciale				-
y.3	Accantonamento a fondo imposte (accertamenti, condoni, ecc.)				
	TOTALE	1.868.075	1.599.757	268.318	16,8%

Y.1 a) IRAP relativa a personale dipendente

Il saldo della voce al 31.12 è pari ad € 1.816.462.

Y.1 b) IRAP relativa a collaboratori e personale assimilato a lavoro dipendente

Il saldo della voce al 31.12 è pari ad € 41.035.

Y.1 c) IRAP relativa ad attività di libera professione (intramoenia)

Il saldo della voce al 31.12 è pari a zero.

Y.1 d) IRAP relativa ad attività commerciali

Il saldo della voce al 31.12 è pari ad € 10.578.

Per l'esercizio 2023 l'IRAP relativa all'attività commerciale è calcolata applicando il coefficiente di forfettizzazione (pari al 4,25%) determinato secondo quanto previsto dall'art. 144 del TUIR; tale coefficiente viene calcolato al termine di ogni esercizio come rapporto tra ricavi complessivi e ricavi di natura commerciale;

Y.2) IRES

Il saldo della voce al 31.12 è pari a zero.

Y.3) Accantonamento a fondo imposte (accertamenti, condoni, ecc.)

Il saldo della voce al 31.12 è pari a zero.

UTILE (PERDITA) DELL'ESERCIZIO


L'esercizio 2023 chiude con un utile netto di € **452.334**.



Istituto Zooprofilattico Sperimentale
del Lazio e della Toscana *M. Aleandri*

**UNITÀ OPERATIVA
ECONOMICO FINANZIARIA**

**BILANCIO DI ESERCIZIO 2023
TABELLE NOTA INTEGRATIVA**



CODICE MOD. SP	IMMOBILIZZAZIONI IMMATERIALI	Costo storico	ESERCIZI PRECEDENTI				MOVIMENTI DELL'ESERCIZIO							Valore Netto Contabile		
			Rivalutazioni	Svalutazioni	Fondo ammortamento	Valore netto iniziale	Giroconti e Riclassificazioni	Rivalutazioni	Svalutazioni	Acquisizioni e costruzioni in economia	Manutenzioni incrementative	Interessi capitalizzati	Dismissioni (valore netto)		Ammortamenti	
	Costi d'impianto e di ampliamento <i>di cui soggetti a sterilizzazione</i>															
	Costi di ricerca e sviluppo <i>di cui soggetti a sterilizzazione</i>															
A.I.3	Diritti di brevetto e diritti di utilizzazione delle opere d'ingegno <i>di cui soggetti a sterilizzazione</i>	3.454.825	-	-	3.260.981	193.844				200.729	-	-			138.925	255.648
	Concessioni, licenze, marchi e diritti simili <i>di cui soggetti a sterilizzazione</i>															-
A.I.4	Immobilizzazioni immateriali in corso e acconti <i>di cui soggetti a sterilizzazione</i>	1.539	-	-	-	1.539										1.539
	Migliorie su beni di terzi <i>di cui soggetti a sterilizzazione</i>															
	Publicità <i>di cui soggetti a sterilizzazione</i>															
A.I.5	Altre immobilizzazioni immateriali <i>di cui soggetti a sterilizzazione</i>	73.316			53.704	19.612									2.441	17.170
	TOTALE IMMOBILIZZAZIONI IMMATERIALI	3.529.680	-	-	3.314.686	214.995	-	-	-	200.729	-	-	-	-	141.366	274.358
	<i>di cui soggette a sterilizzazione</i>		-	-	-	-	-	-	-	-	-	-	-	-	-	-

CODICE MOD. SP	IMMOBILIZZAZIONI MATERIALI	Costo storico	ESERCIZI PRECEDENTI				MOVIMENTI DELL'ESERCIZIO							Valore Netto Contabile		
			Rivalutazioni	Svalutazioni	Fondo ammortamento	Valore netto iniziale	Giroconti e Riclassificazioni	Rivalutazioni	Svalutazioni	Acquisizioni e costruzioni in economia	Manutenzioni incrementative	Interessi capitalizzati	Dismissioni (valore netto)		Ammortamenti	
A.II.1.a	Terreni disponibili <i>di cui soggetti a sterilizzazione</i>	2.410.921			-	2.410.921				183.244					-	2.594.165
A.II.1.b	Terreni indisponibili <i>di cui soggetti a sterilizzazione</i>	-														-
A.II.2.a	Fabbricati non strumentali (disponibili) <i>di cui soggetti a sterilizzazione</i>	-														-
A.II.2.c	Fabbricati strumentali (indisponibili) <i>di cui soggetti a sterilizzazione</i>	39.150.924			20.706.157	18.444.767					1.521.428				982.721	18.983.474
		880.955													880.955	
A.II.3	Impianti e macchinari <i>di cui soggetti a sterilizzazione</i>	3.700.501			2.624.789	1.075.711	2.116		940.526				32.512	359.160	1.654.961	
A.II.4	Attrezzature sanitarie e scientifiche <i>di cui soggette a sterilizzazione</i>	14.545.734			12.225.541	2.320.194	2.116		1.664.716				471.302	1.082.332	2.904.693	
		124.510													124.510	
A.II.5	Mobili e arredi <i>di cui soggetti a sterilizzazione</i>	1.565.342			1.368.312	197.031			63.492				1.271	39.952	220.571	
		16.100													16.100	
A.II.6	Automezzi <i>di cui soggetti a sterilizzazione</i>	178.032			176.330	1.702			10.477				36.135	2.750	9.430	
A.II.8	Altre immobilizzazioni materiali <i>di cui soggetti a sterilizzazione</i>	1.533.797			1.315.977	217.820			88.056				39.727	93.766	212.109	
		2.629												2.629		
	TOTALE IMMOBILIZZAZIONI MATERIALI	64.109.445	-	-	38.417.106	24.668.145	-	-	2.950.511	1.521.428	-	580.947	2.560.681	26.579.403		
	<i>di cui soggette a sterilizzazione</i>	1.024.194	-	-	-	-	-	-	-	-	-	-	-	-	1.024.194	-
	DETTAGLIO ALTRE IMMOBILIZZAZIONI MATERIALI	Valore lordo	Fondo ammortamento	Valore netto												
	biblioteca	625.330	625.330	-												
	apparecchiature elettroniche	956.795	744.686	212.109												
	TOTALE ALTRE IMMOBILIZZAZIONI MATERIALI	1.582.125	1.370.016	212.109												

B) ATTIVO CIRCOLANTE

CODICE MOD. SP	RIMANENZE	Valore iniziale	Giroconti e Riclassificazioni	Incrementi	Incrementi/ Utilizi Fondo Svalutazione magazzino	Decrementi	Valore finale	di cui presso terzi per distribuzione per nome e per conto	di cui scorte di reparto
	Altri beni e prodotti sanitari	663.001				40.470	622.531		
	Accounti per acquisto di beni e prodotti sanitari	-					-		
B.1.1	RIMANENZE BENI SANITARI	663.001				40.470	622.531		
	Altri beni non sanitari	26.381				11.499	14.882		
	Accounti per acquisto di beni e prodotti non sanitari								
B.1.2	RIMANENZE BENI NON SANITARI	26.381				11.499	14.882		
	TOTALE RIMANENZE	689.382				51.968	637.413		

CODICE MOD. SP	CREDITI (VALORE NOMINALE)	MOVIMENTI DELL'ESERCIZIO			
		Valore iniziale	Incrementi	Decrementi	Valore finale
	CREDITI V/STATO - PARTE CORRENTE				
B.II.1.a	Crediti v/Stato per spesa corrente				
	F.S.N. Stato	3.638.207	31.533.276	31.874.693	3.296.790
	Min. pol. agric. per comand	-			-
	Ministero della Salute	2.952.010	5.212.317	4.780.670	3.383.657
	Ministero Economia e Finanze	66.382	150.113	63.188	153.307
	Minis. Salute pers.comand	0	512.729	322.090	190.638
	Crediti v/Stato - altro:				
	Crediti v/Stato per spesa corrente - altro				
	TOTALE CREDITI V/STATO - PARTE CORRENTE	6.656.600	37.408.434	37.040.641	7.024.392

CODICE MOD. SP	CREDITI V/STATO - RICERCA	MOVIMENTI DELL'ESERCIZIO			
		Valore iniziale	Incrementi	Decrementi	Valore finale
B.II.1.c	CREDITI V/STATO - RICERCA CORRENTE				
B.II.1.c.1	Crediti v/ Ministero della Salute per ricerca corrente	3.259.448	3.233.458	3.066.807	3.426.098
B.II.1.c.2	Crediti v/ Ministero della Salute per ricerca finalizzata	-			-
B.II.1.c.3	Crediti v/Stato per ricerca - altre Amministrazioni centrali	49.620	29.772		79.392
B.II.1.c.4					
	TOTALE CREDITI V/STATO - RICERCA	3.309.068	3.263.230	3.066.807	3.505.490

CODICE MOD. SP	CREDITI V/REGIONE O P.A. PER SPESA CORRENTE	MOVIMENTI DELL'ESERCIZIO			
		Valore iniziale	Incrementi	Decrementi	Valore finale
B.II.2.a	CREDITI V/REGIONE O P.A. PER SPESA CORRENTE				
B.II.2.a.1	Crediti v/Regione o P.A. per spesa corrente - altro	1.974.563	1.911.435	1.418.070	2.467.927
	TOTALE CREDITI V/REGIONE O P.A. PER SPESA CORRENTE	1.974.563	1.911.435	1.418.070	2.467.927

CODICE MOD. SP	CREDITI V/REGIONE O P.A. PER VERSAMENTI A PATRIMONIO NETTO	MOVIMENTI DELL'ESERCIZIO			
		Valore iniziale	Incrementi	Decrementi	Valore finale

B.II.2.b	CREDITI V/REGIONE O P.A. PER VERSAMENTI A PATRIMONIO NETTO					
B.II.2.b.1	Crediti v/Regione o Provincia Autonoma per investimenti	-	-	-	-	-
	Crediti v/Regione o P.A. per ripiano perdite					
	TOTALE CREDITI V/REGIONE O PROVINCIA AUTONOMA	-	-	-	-	-

000

CODICE MOD. SP	CREDITI V/AZIENDE SANITARIE PUBBLICHE	MOVIMENTI DELL'ESERCIZIO				
		Valore iniziale	Incrementi	Decrementi	Valore finale	di cui per fatture da emettere
B.II.4	CREDITI V/AZIENDE SANITARIE PUBBLICHE					
	Crediti v/ASL RIETI	5.077	52.840	52.573	5.344	
	Brucel.leucosi da rendic.	198.119	92.992	103.446	187.665	
	crediti enti F.C. az. sanit	49.514		49.514	0	
	TOTALE CREDITI V/AZIENDE SANITARIE PUBBLICHE	252.709	145.833	205.533	193.009	

001

CODICE MOD. SP	CREDITI V/ERARIO	MOVIMENTI DELL'ESERCIZIO				
		Valore iniziale	Incrementi	Decrementi	Valore finale	di cui per fatture da emettere
B.II.6	CREDITI V/ERARIO					
	Credito IVA	47.480	91.606	94.247	44.839	
	Crediti IRAP	1.340.297	229.240	-	1.569.537	
	TOTALE CREDITI V/ERARIO	1.387.777	320.846	94.247	1.614.377	

002

CODICE MOD. SP	CREDITI V/ALTRI	MOVIMENTI DELL'ESERCIZIO				
		Valore iniziale	Incrementi	Decrementi	Valore finale	di cui per fatture da emettere
B.II.7	CREDITI V/ALTRI					
	Fatture da emettere	541.084	337.180	495.857	382.407	382.407
	Clienti Privati	2.185.610	2.245.760	2.247.284	2.184.086	
	F.do svalutazione crediti	- 976.750	50.000	19.498	- 1.007.251	
	Dipendenti c/Anticipi	6.933	276.647	17.350	266.230	
	Crediti v/DIPENDENTI	6.689	5.915	5.419	7.184	
	Fornitori C/Anticipi	36.247	464.483	496.289	4.441	
	INAIL PERSONALE COMANDATO	-	43.143	43.143	-	
	I2S DELLE VENEZIE PERSONALE COMANDATO	-	67.516	34.009	33.507	
	COMUNE DI SIENA PERSONALE COMANDATO	-	32.738	32.738	-	
	REGIONE LAZIO PERSONALE COMANDATO	-	23.160	-	23.160	
	ARPA LAZIO PERSONALE COMANDATO	-	37.824	-	37.824	
	ARPA CALABRIA PERSONALE COMANDATO	-	19.290	-	19.290	
	ANTICIPO CASSA ECONOMALE FATTURE ELETTRONICHE	117	6.951	6.469	600	
	ANTICIPATI SPESE POSTALI	-	10.000	1.153	8.847	
	c/ transitorio Recupero Crediti	-	103.218	101.213	2.005	
	crediti vs INAIL x piani	37.718	-	37.718	-	
	Depos. cauzionali pagati	49.917	2.273	24.156	28.034	
	crediti enti Altri per Ricerca	10.680	313.292	22.752	301.220	
	Crediti v/INPS	27.081	-	-	27.081	
	crediti vs u.o.	1.600	-	-	1.600	
	Crediti Pubblici	2.699.884	2.603.150	3.373.078	1.929.957	
	Crediti v/Unione Europea e altri Stati per ricerca	21.525	342.248	299.248	64.525	
	TOTALE CREDITI V/ALTRI	4.648.335	6.984.789	7.257.376	4.314.746	382.407

003

CODICE MOD. SP	CREDITI V/ALTRI	MOVIMENTI DELL'ESERCIZIO				
		Valore iniziale	Incrementi	Decrementi	Valore finale	di cui per fatture da emettere
B.II.7	CREDITI V/ALTRI					
	Crediti Pubblici	2.699.884	2.603.150	3.373.078	1.929.957	
	TOTALE CREDITI Clienti Pubblici	2.699.884	2.603.150	3.373.078	1.929.957	-

CODICE MOD. SP	CREDITI V/ALTRI	MOVIMENTI DELL'ESERCIZIO				
		Valore iniziale	Incrementi	Decrementi	Valore finale	di cui per fatture da emettere
B.II.7	CREDITI V/ALTRI					
	Fatture da emettere	541.084	337.180	495.857	382.407	382.407
	Clienti Privati	2.185.610	2.245.760	2.247.284	2.184.086	
	F.do svalutazione crediti	- 976.750	50.000	19.498	- 1.007.251	
	TOTALE CREDITI Clienti Privati	1.749.943	2.632.940	2.762.640	1.559.242	382.407

CODICE MOD. SP	CREDITI V/ALTRI	MOVIMENTI DELL'ESERCIZIO				
		Valore iniziale	Incrementi	Decrementi	Valore finale	di cui per fatture da emettere
B.II.7	CREDITI V/ALTRI					
	Crediti v/Altri Enti per Ricerca	10.680	313.292	22.752	301.220	
	TOTALE CREDITI V/ Altri Enti per Ricerca	10.680	313.292	22.752	301.220	-

CODICE MOD. SP	CREDITI V/ALTRI	MOVIMENTI DELL'ESERCIZIO				
		Valore iniziale	Incrementi	Decrementi	Valore finale	di cui per fatture da emettere
B.II.7	CREDITI V/ALTRI					
	Crediti v/Unione Europea e altri Stati per ricerca	21.525	342.248	299.248	64.525	
	TOTALE CREDITI V/ Unione Europea e altri Stati per Ricerca	21.525	342.248	299.248	64.525	-

CODICE MOD. SP	DISPONIBILITA' LIQUIDE	Valore iniziale	MOVIMENTI DELL'ESERCIZIO		Valore finale
			Incrementi	Decrementi	
B.IV.1	Cassa	122		122	0
B.IV.2	Istituto Tesoriere e altri C/C Bancari	16.551.099	46.024.940	49.633.089	12.942.949
B.IV.3	Tesoreria unica	-	-	-	-
B.IV.4	Conto corrente postale	-	-	-	-
	TOTALE DISPONIBILITA' LIQUIDE	16.551.220	46.024.940	49.633.211	12.942.949

004

C) RATEI E RISCONTI ATTIVI

CODICE MOD. CE	RISCONTI ATTIVI	Importo	di cui	
			oltre 12 mesi	
C.II	Risconti attivi			
	Risconti attivi assicurazione	20.326	-	
	Altri risconti attivi	-	-	
	TOTALE RISCONTI ATTIVI	20.326	-	-

005

STATO PATRIMONIALE PASSIVO**A) PATRIMONIO NETTO**

CODICE MOD. SP	PATRIMONIO NETTO	Consistenza iniziale	MOVIMENTI DELL'ESERCIZIO				Consistenza finale
			Giroconti e Riclassificazioni	Assegnazioni nel corso dell'esercizio	Utilizzi per sterilizzazioni nel corso dell'esercizio	Altre variazioni (+/-)	
A.I	FONDO DI DOTAZIONE	2.144.760					2.144.760
A.II	FINANZIAMENTI PER INVESTIMENTI:	14.184.334	-	-	1.024.194	- 799.745	- 13.384.589
A.II.1	Finanziamenti per beni di prima dotazione	-	-	-	-	-	-
A.II.2	Finanziamenti da Stato per investimenti	13.769.125	-	-	1.024.194	- 799.745	- 12.969.381
A.II.2.a	Finanziamenti da Stato per investimenti - ex art. 20 legge 67/88	-	-	-	-	-	-
A.II.2.b	Finanziamenti da Stato per investimenti - ricerca	-	-	-	-	-	-
A.II.2.c	Finanziamenti da Stato per investimenti - altro	13.769.125	-	-	-	- 799.745	- 12.969.381
A.II.3	Finanziamenti da Regione per investimenti	407.714	-	-	-	-	- 407.714
A.II.4	Finanziamenti da altri soggetti pubblici per investimenti	7.495	-	-	-	-	- 7.495
A.II.5	Finanziamenti per investimenti da rettifica contributi in conto esercizio	-	-	-	-	-	-
A.III	RISERVE DA DONAZIONI E LASCIATI VINCOLATI AD INVESTIMENTI	-					-
A.IV	ALTRE RISERVE:	1.528.892					1.528.892
	Riserve di utili di esercizio destinati ad investimenti	-	-	-	-	-	-
	Riserve diverse	1.528.892	-	-	-	-	- 1.528.892
A.V	CONTRIBUTI PER RIPIANO PERDITE	-					-
A.VI	UTILI (PERDITE) PORTATI A NUOVO	10.218.847	-	-	-	566.700	10.785.547
A.VII	UTILE (PERDITA) D'ESERCIZIO	566.700	-	-	-	(566.700)	452.334
	TOTALE PATRIMONIO NETTO	28.643.533	0	0	1.024.194	(799.745)	452.334

0,00

CODICE MOD. SP	DETTAGLIO FINANZIAMENTI PER INVESTIMENTI RICEVUTI NEGLI ULTIMI TRE ESERCIZI	INFORMAZIONI				Consistenza all'inizio dell'esercizio	MOVIMENTI DELL'ESERCIZIO									
		Vincolato o indistinto	Esercizio di assegnazione	Estremi del provvedimento	Destinazione (tipologia di beni acquistati)		Giroconti e Riclassificazioni	Assegnazioni nel corso dell'esercizio	Utilizzo a fronte di sterilizzazioni nel corso dell'esercizio	Altre variazioni (+/-)	Consistenza finale	di cui riscossi	di cui investiti			
PA020	Per beni di prima dotazione:															
A.II	Finanziamenti per investimenti															
	Contr. c/capitale destinati per acquisto altre immobilizzazioni					5.780.361					224.450	143.239	(143.239)	5.861.572		0
	Contr. c/capitale destinati per fabbricati					6.791.420						880.955	(880.955)	5.910.464		0
	... assegnati in data antecedente al 1/1/2011															0
	contributo conto capitale BOVI	576.000,00	2005		attrezz. sanitarie	40.882								40.882		0
	contributo conto capitale SIEV	245.224,19	2010		attrezz. sanitarie	65.409								65.409		0
	contributo conto capitale I.53/94	2.022.726,05	2002		manutenzione straord.	182.391							(112.998)	69.393		0
	contributo conto capitale CEESA	30.994,80	2009		attrezz. sanitarie	0								0		0
	contributo conto capitale PAUDIT	11.000,00	2007		attrezz. sanitarie	405								405		0
	contributo conto capitale Knowledge	283.502,00	2007		attrezz. sanitarie	97.374								97.374		0
	contributo conto capitale Filiera alimentare	246.000,00	2007		attrezz. sanitarie	5.450								5.450		0
	contributo conto capitale BREC	30.000,00	2008		attrezz. sanitarie	22.692								22.692		0
	contributo conto capitale BAMR	110.000,00	2011		attrezz. sanitarie	545								545		0
	contributo conto capitale 9T0X	50.500,00	2011		attrezz. sanitarie	2.514								2.514		0
	contributo conto capitale 8AIE3	93.000,00	2012		attrezz. sanitarie	0								0		0
	contributo conto capitale 9CVI	3.636,36	2012		attrezz. sanitarie	2.792								2.792		0
	contributo conto capitale BEST9	20.000,00	2013		attrezz. sanitarie	20.000								20.000		0
	contributo conto capitale BEST8	1.000,00	2012		attrezz. sanitarie	1.000								1.000		0
	contributo conto capitale ORTO	14.000,00	2013		attrezz. sanitarie	1.180								1.180		0
	contributo conto capitale BAMR1	120.000,00	2012		attrezz. sanitarie	83.232								83.232		0
	contributo conto capitale 8B85T	125.800,00	2012		attrezz. sanitarie	5.049								5.049		0
	contributo conto capitale 8BAH1	14.174,00	2013		attrezz. sanitarie	7.287								7.287		0
	contributo conto capitale 9VEC	12.000,00	2012		attrezz. sanitarie	626								626		0
	contributo conto capitale 8PDM	117.000,00	2012		attrezz. sanitarie	109.417								109.417		0
	contributo conto capitale 9NAN	5.000,00	2012		attrezz. sanitarie	921								921		0
	contributo conto capitale 8ILL	13.000,00	2013		attrezz. sanitarie	8.007								8.007		0
	contributo conto capitale 8PIL	8.454,00	2013		attrezz. sanitarie	8.454								8.454		0
	contributo conto capitale 8AIE4	65.000,00	2013		attrezz. sanitarie	30.940								30.940		0
	contributo conto capitale BAMR2	117.000,00	2013		attrezz. sanitarie	0								0		0
	contributo conto capitale FIT04A	30.000,00	2013		attrezz. sanitarie	11.440								11.440		0
	contributo conto capitale BAN	18.000,00	2013		attrezz. sanitarie	10.374								10.374		0
	contributo conto capitale 8TL	98.000,00	2013		attrezz. sanitarie	55.687								55.687		0
	contributo conto capitale 8FOR1	15.000,00	2013		attrezz. sanitarie	15.000								15.000		0
	contributo conto capitale BEST10	20.000,00	2014		attrezz. sanitarie	6.702								6.702		0
	contributo conto capitale FIT05A	36.000,00	2014		attrezz. sanitarie	35.744								35.744		0
	contributo conto capitale FIT05b	34.000,00	2014		attrezz. sanitarie	33.132								33.132		0
	contributo conto capitale BAMR3	70.000,00	2014		attrezz. sanitarie	23.316								23.316		0
	contributo conto capitale 8FOR2	20.000,00	2014		attrezz. sanitarie	20.000								20.000		0
	contributo conto capitale 8OGM14	40.000,00	2014		attrezz. sanitarie	16.739								16.739		0
	contributo conto capitale 20V14	1.300.000,00	2014		laboratorio alimenti vegetali	219.122								219.122		0
	contributo conto capitale FIT06B	15.000,00	2015		attrezz. sanitarie	4.752								4.752		0
	contributo conto capitale FIT06A	10.000,00	2015		attrezz. sanitarie	10.000								10.000		0
	contributo conto capitale BEST11	5.293,00	2015		attrezz. sanitarie	4.711								4.711		0
	contributo conto capitale KMS14	290.000,00	2014		software	108.830								108.830		0
	contributo conto capitale monia dei pesci	20.000,00	2008		attrezz. sanitarie manutenzione	20.000								20.000		0
	contributo conto capitale bioterrorismo strutture	331.430,00	2003		straord./attrezz. Sanitarie	199.670								199.670		0
	contributo conto capitale bioterrorismo apparecchiature	84.910,00	2006		attrezz. sanitarie	84.910								84.910		0
	contributo conto capitale CSS	220.478,93	2007		attrezz. sanitarie	21.566								21.566		0
	contributo conto capitale medicina forense 2008	75.000,00	2008		attrezz. sanitarie	541								541		0
	contributo conto capitale Filiera latte ovi.PQL	280.000,00	2008		attrezz. sanitarie	19.847								19.847		0
	contributo conto capitale 8GIO	5.404,94	2014		attrezz. sanitarie	5.405								5.405		0
	contributo conto capitale medicina forense	25.000,00	2008		attrezz. sanitarie	6.929								6.929		0
	contributo conto capitale fitopatologia Pisa	3.750,00	2009		attrezz. sanitarie	1.986								1.986		0
	contributo conto epidemiologia Siena	2.000,00	2007		attrezz. sanitarie	2.000								2.000		0
	contributo conto capitale ICP-MS	57.000,00	2006		attrezz. sanitarie	57.000								57.000		0
	contributo conto capitale 8GEN	48.789,60	2009		attrezz. sanitarie	1.020								1.020		0
	contributo conto capitale arte 8pp1-2	205.000,00	2009		attrezz. sanitarie	6.918								6.918		0
	... assegnati a partire dall'1/1/11															0
	Contributo PNRA23 acquisto macchinari	290.540,00	2023		attrezz. sanitarie	224.450							(224.450)	0		0
	contributo conto capitale BEST19	121.000,00	2012		attrezz. sanitarie	6.892								6.892		0
	contributo conto capitale Dip. Siena	80.000,00	2010		attrezz. sanitarie	6.360								6.360		0
	contributo conto capitale TRIC	26.566,58	2013		attrezz. sanitarie	1.135								1.135		0
	contributo conto capitale 8PE	2.800,00	2014		attrezz. sanitarie	2.800								2.800		0
	contributo conto capitale 8ORTO1	9.000,00	2014		attrezz. sanitarie	221								221		0
	contributo conto capitale 8MIE2	1.500,00	2014		attrezz. sanitarie	0								0		0
	contributo conto capitale 8N9SE	3.000,00	2014		attrezz. sanitarie	0								0		0
	contributo conto capitale 8FAI/VIR	7.452,00	2015		attrezz. sanitarie	7.152								7.152		0
	contributo conto capitale 8FAI/DIA ACC	7.452,00	2015		attrezz. sanitarie	0								0		0
	contributo conto capitale 8MIE3	3.000,00	2015		attrezz. sanitarie	1.083								1.083		0
	TOTALE					14.521.782	0	224.450	1.024.194	(1.361.641)	13.384.589	0	0			

B) FONDI PER RISCHI ED ONERI

--	--	--	--	--	--	--	--	--	--	--	--	--	--	--	--	--	--

CODICE MOD. SP	FONDO RISCHI E ONERI	Consistenza iniziale	Accantonamenti dell'esercizio	Riclassifiche dell'esercizio	Utilizzi	Valore finale
B.1	FONDI PER IMPOSTE, ANCHE DIFFERITE	-	-	-	-	-
B.2	FONDI PER RISCHI:	705.621	-	-	97.929	607.693
	Fondo rischi per cause civili e oneri processuali	705.621			97.929	607.693
	Fondo rischi per contenzioso personale dipendente	-			-	-
B.3	FONDI DA DISTRIBUIRE:	2.441.226	931.551	-	696.416	2.676.361
	Fondo rinnovi contrattuali personale dipendente	2.441.226	931.551		696.416	2.676.361
B.4	QUOTE INUTILIZZATE CONTRIBUTI:	11.500.648	2.473.705	-	362.900	13.611.454
	Quote inutilizzate contributi da Regione o Prov. Aut. per quota F.S. vincolato	-			-	-
	Quote inutilizzate contributi vincolati da soggetti pubblici (extra fondo)	527.735			184.124	343.611
	Quote inutilizzate contributi per ricerca	10.972.913	2.473.705		178.776	13.267.842
	Quote inutilizzate contributi vincolati da privati	-			-	-
B.5	ALTRI FONDI PER ONERI E SPESE:	3.164.251	183.075	-	70.969	3.276.357
	Fondo ricerche correnti/finalizzate	3.064.251	183.075		70.969	3.176.357
	Fondo accantonamento tipico istituzionale	100.000	-		-	100.000
	Altri fondi per oneri e spese	-	-		-	-
	TOTALE FONDI RISCHI E ONERI	17.811.747	3.588.331	-	1.228.214	20.171.865

D) DEBITI

CODICE MOD. SP	DEBITI	Valore iniziale	MOVIMENTI DELL'ESERCIZIO		Valore finale	di cui per fatture da ricevere	di cui per acquisti di beni iscritti tra le immobilizzazioni
			Incrementi	Decrementi			
D.1	MUTUI PASSIVI	-	-	-	-	-	-
D.2	DEBITI V/STATO	-	-	-	-	-	-
D.3	DEBITI V/REGIONE E PROVINCIA AUTONOMA	-	-	-	-	-	-
D.4	DEBITI V/COMUNI	-	-	-	-	-	-
D.5	DEBITI V/AZIENDE SANITARIE PUBBLICHE	-	-	-	-	-	-
D.6	DEBITI V/SOCIETA' PARTECIPATE E/O ENTI DIPENDENTI DELLA REGIONE	-	-	-	-	-	-
D.7	DEBITI V/FORNITORI	2.898.828	23.900.195	24.078.093	2.720.931	599.123	
D.8	DEBITI V/ISTITUTO TESORIERE	4.492	5.471	4.492	5.471		
D.9	DEBITI TRIBUTARI	1.002.442	15.262.192	14.959.743	1.304.891		
D.10	DEBITI V/ALTRI FINANZIATORI	-	-	-	-	-	-
D.11	DEBITI V/ISTITUTI PREVIDENZIALI, ASSIST. E SICUREZZA SOCIALE	1.110.020	10.416.842	10.368.407	1.158.455		
D.12	DEBITI V/ALTRI:	8.856.383	22.170.525	25.143.279	5.883.629		
D.12.a	DEBITI V/ALTRI ENTI PER ATTIVITA' DI RICERCA	4.040.065	933.656	2.826.860	2.146.861		
	DEBITI UNITA' OPERATIVE RICERCHE	919.553	68.207	206.449	781.310		
	DEBITI UNITA' OPERATIVE PROGETTI	3.120.512	865.449	2.620.410	1.365.551		
D.12.b	DEBITI V/ALTRI	4.816.319	21.236.869	22.316.419	3.736.768		
	Debiti v/dipendenti	4.621.998	20.723.568	21.828.055	3.517.511		
	Altri debiti diversi	194.320	513.302	488.365	219.257		
	TOTALE DEBITI	13.872.166	71.755.225	74.554.013	11.073.378		

CODICE MOD. SP	DEBITI	DEBITI PER ANNO DI FORMAZIONE		
		2021	2022	2023
D.2	DEBITI V/STATO FSN	6.854.858	-	-
	DEBITI V/AZIENDE SANITARIE PUBBLICHE DELLA REGIONE debito v/fasi rmB dir. Gen.	156.816	-	-
	TOTALE DEBITI V/AZIENDE SANITARIE PUBBLICHE	156.816	-	-
D.7	DEBITI V/FORNITORI:			
	Fornitori	3.339.072	2.132.346	2.091.082
	Percipienti	27.591	32.593	30.726
	Fatture da ricevere	1.142.250	733.890	599.123
	TOTALE DEBITI V/FORNITORI	4.508.913	2.898.828	2.720.931

D.7	DEBITI V/ISTITUTO TESORIERE	5.399	-	4.492	-	5.471
-----	-----------------------------	-------	---	-------	---	-------

D.8	DEBITI TRIBUTARI:			
	Debiti Irap	229.710	249.988	257.688
	Trattenuta Inps 10%	1.332	1.548	#RIF!
	Tratt. Inail su coll.coor	-	61	2.773
	Trattenuta L. 662/96	10.411	7.291	-
	Erario c/irpef cod. 1001	470.774	674.505	14.438
	Erario c/irpef cod.1040	10.308	11.221	796.860
	Erario c/irpef cod. 1004	12.283	9.550	7.352
	Add.le regionale	8.914	5.421	8.509
	Add.le comunale	1.687	1.313	1.934
	ERARIO /IVA DA VERSARE	-	-	139
	IVA acq. Intrac. Istituz	7.488	10.194	-
	IVA split payment IST.	224.390	53.299	#RIF!
	IVA split payment COMM	-	3.266	5.472
	sospeso irpef 1004	(2.773)	(2.773)	206.459
	TOTALE DEBITI TRIBUTARI	974.523	1.002.442	#RIF!

D.11	DEBITI V/ISTITUTI PREVIDENZIALI, ASSIST. E SICUREZZA SOCIALE			
	F.do credito Cpdel 0,35%	6.377	6.711	7.997
	F.do credito Cps 0,35%	2.863	3.383	2.695
	Debiti Cpdel	598.247	663.843	678.817
	Debiti Cpdel Diret.Amm.vo	12.471	12.471	12.471
	F.do cred. Cpdel Dir.Amm.v	-	-	-
	Debiti Inps	2.645	3.296	4.320
	Debiti Cps	281.743	257.774	263.696
	Debiti Inpdap ex inadel	123.152	135.213	140.094
	Debiti Enpdap	3.200	3.027	3.264
	Debiti Inail (SE A DEBITO)	2.157	4.153	6.367
	Debiti ENPAV	3.980	20.150	38.734
	TOTALE DEBITI V/IST. PREV., ASSIST. E SICUREZZA SOCIALE	1.036.835	1.110.020	1.158.455

D.12.a)	DEBITI v/altri Enti per attività di ricerca			
---------	---	--	--	--

	DEBITI UNITA' OPERATIVE RICERCHE	852.312	919.553	781.310
	DEBITI UNITA' OPERATIVE PROGETTI	1.707.647	3.120.512	1.365.551
	TOTALE DEBITI v/altri Enti per attività di ricerca	2.559.959	4.040.065	2.146.861

D.12.b)	DEBITI V/ALTRI:			
	Debiti v/dipendenti			
	Retribuzioni nette	-	3.725	- 857
	competenze anno precedente	5.014.289	4.621.998	3.518.368
	Altri debiti diversi:			
	Stra_prog.indet.anno prec	18.701	1.705	20.939
	Stra_prog.deter.anno prec	352	-	-
	Stra_ordi.indet.anno prec	27.166	19.822	29.344
	Missioni comparto AP	3.626	683	3.059
	Iscriz.corsi anno preced.	724	-	-
	Miss. Dirigenza anno prec	4.279	1.267	3.210
	Missioni Dir.Sanit. A.Pre	240	-	205
	MISSIONI DIR.GEN. ANNO PR	-	-	226
	Missioni Estero Anni Prec	1.482	12.975	10.737
	Missioni Estero AP PIRAMIDE	396	8.213	-
	Miss.anno prec.form.Itali	1.490	-	-
	missione dir. Amm. Anno prec.	-	-	-
	missioni nucleo val. Anno prec.	-	-	-
	missioni anno prec. Form. Italia	-	-	-
	clienti conto anticipi	36.910	65.078	62.943
	depositi cauzionali	27.471	30.500	25.083
	onerosi	7.997	7.567	7.842
	DEBITI FONDO PERSO	-	7.630	1.846
	c/conto anticipi corsi	18.520	15.428	14.085
	clienti c/anticipi atz	207	207	-
	Debiti vari	4.122	19.520	39.738
	TOTALE DEBITI v/altri	5.167.972	4.816.319	3.736.768

E) RATEI E RISCONTI PASSIVI

RATEI PASSIVI	Importo	di cui oltre 12 mesi
Ratei passivi ENPAV	33.025	-
TOTALE RATEI PASSIVI	33.025	-

CODICE MOD. CE	RISCONTI PASSIVI	Importo	di cui oltre 12 mesi
B.3	QUOTA INUTILIZZATA CONTRIBUTI DI PARTE CORRENTE VINCOLATI	-	-
	ricavi anticipati per ricerche	13.267.842	-
	Ricavi antic. piani vari	343.611	-
	TOTALE RISCONTI PASSIVI	13.611.454	-

A) VALORE DELLA PRODUZIONE

CODICE MOD. CE	CONTRIBUTI IN C/ESERCIZIO	Valore CE al 31/12/2023	Valore CE al 31/12/2022	Variazioni importo	Variazioni %
A.1.a	Contributi in c/esercizio da Regione o Provincia Autonoma per quota F.S. regionale	31.533.276	29.685.174	1.848.102	6,2%

CODICE MOD. CE	CONTRIBUTI IN C/ESERCIZIO EXTRA FONDO	Valore CE al 31/12/2023	Valore CE al 31/12/2022	Variazioni importo	Variazioni %
A.1.b	Contributi in c/esercizio da Regione o Provincia Autonoma - extra fondo	1.491.924	1.007.210	484.714	48,1%

CODICE MOD. CE	DETTAGLIO CONTRIBUTI IN C/ESERCIZIO EXTRA FONDO	Atto	Data	Oggetto	Importo assegnato
	EXTRA FONDO:				
A.1.b.1)	Contributi da Regione o Provincia Autonoma (extra fondo) vincolati:				323.619
	Contr. Regione Toscana quota vincolata	Decreto Dirigenziale Regione Toscana n. 25374	29/11/2023	Oggetto: DGRT 1501/2022 - Servizio trasporto materiali e documenti della rete integrata dei Laboratori di prevenzione della Regione Toscana. Liquidazione a saldo anno 2022 e impegno e parziale liquidazione anno 2023.	323.619
A.1.b.4)	Contributi da Regione o Provincia Autonoma (extra fondo) - Altro				-
	Contr. Regione Toscana				-
A.1.b.5)	Contributi da aziende sanitarie pubbliche (extra fondo)				258.321
	Contributo L.194/08				258.321
A.1.b.6)	Contributi da altri soggetti pubblici				909.984
	contrib. bse/bt stabiliz.				130.847
	CONTRIB. X Attività Ministero				674.100
	PORTI ISPEZ/CONTROLLI 5%				105.037
	TOTALE				1.491.924

CODICE MOD. CE	CONTRIBUTI IN C/ESERCIZIO - PER RICERCA	Valore CE al 31/12/2023	Valore CE al 31/12/2022	Variazioni importo	Variazioni %
A.1.c.1)	da Ministero della Salute per ricerca corrente	2.965.899	3.296.300	- 330.400	-10,0%
A.1.c.2)	da Ministero della Salute per ricerca finalizzata	4.109.400	3.947.333	162.067	0,0%
A.1.c.3)	da Regioni e altri soggetti pubblici	1.773.869	684.592	1.089.277	159,1%
A.1.c.4)	da privati	250.303	170.441	79.861	46,9%
	TOTALE	9.099.471	8.098.666	1.000.805	12,4%

CODICE MOD. CE	DETTAGLIO CONTRIBUTI IN C/ESERCIZIO - PER RICERCA	Atto	Codice Ricerca	Oggetto	Importo assegnato
	PER RICERCA:				
A.1.c.1)	Contributi da Ministero della Salute per ricerca corrente:				2.965.899
			FONDO PIRAMIDE 2023	Fondi Piramide	2.301.660
			LT0123	Sviluppo di linee cellulari ingegnerizzate per studi sperimentali innovativi in ambito tossicologico in sostituzione del modello animale anche per la collezione di biorisorse.	64.629
			LT0223	Sviluppo di un modello innovativo per la sorveglianza e l'early detection di patogeni animali. Protocollo diagnostico da matrici ambientali, acque reflue e di abbeverata.	68.612
			LT0323	Sviluppo di protocolli innovativi basati sull'ozonoterapia nel controllo di patologie bronchiali e tegumentarie nei pesci di acqua dolce. Contributo al percorso di sostenibilità ambientale e di riduzione dell'impatto sanitario del settore dell'acquacoltura.	57.520
			LT0423	Valutazione di protocolli innovativi di analisi e sanificazione per la caratterizzazione di ceppi di Listeria monocytogenes isolati in aziende di prodotti Ready to Eat ed il contenimento del rischio di contaminazione.	63.800

			LT0523	Studio sull'esposizione a <i>Campylobacter</i> antibiotico-resistenti da consumo di carni avicole in Italia CAMREXP (CAMPylobacter AntiMicrobial Resistance EXposure).	52.520
			LT0623	Approccio multidisciplinare integrato clinico/in vitro per la valutazione dell'esposizione a micro e nano-contaminanti nel latte del mercato nazionale.	40.000
			LT0723	Gli ungulati selvatici come reservoir e sentinelle di agenti infettivi zoonotici: modello di sorveglianza sanitaria integrata per un controllo sulla trasmissione all'interfaccia uomo-animale, basato sul rischio, nelle regioni Lazio e Toscana.	67.200
			LT0823	Caratterizzazione dei siti di sviluppo larvale dei flebotomi (Psychodidae: Phlebotominae) vettori di <i>Leishmania infantum</i> e Toscana Virus: studio pilota in territori ad elevato rischio di circolazione.	48.480
			LT0923	Identificazione del pericolo di listeriosi nell'uomo basata sulla caratterizzazione di determinanti genomici in isolati di <i>Listeria monocytogenes</i> di origine umana, alimentare e ambientale. Studio di un modello per una gestione One Health-based.	51.622
			LT1023	Monitoraggio Sanitario di allevamenti di <i>Hermetia illucens</i> per il Consumo quali mangimi e sviluppo di protocolli per la gestione del rischio. (MOSAHIICO).	56.736
			LT1123	Utilizzo di piattaforme di PCR digitale per la ricerca quantitativa di eventi geneticamente modificati in soia e mais in alimenti e mangimi.	56.720
			LER0923	Ricerca di un agente alternativo alla formalina per l'inattivazione dei vaccini stabulogeni (NOFORM).	5.200
			LER1023	Valutazione dei pericoli emergenti nei sostituti della carne. (MICROBIOPREPVEG)	5.200
			LER1323	Sistema idrografico ed antibiotico-resistenza: utilizzo della nutria (<i>Myocastor coypus</i>) come possibile specie sentinella per la valutazione della dispersione dell'antimicrobico-resistenza attraverso i corsi d'acqua.	2.400
			PLV0323	Immuno terapia in medicina veterinaria: Valutazione della risposta immunitaria indotta dall'autovaccino nel trattamento delle lesioni cutanee indotte da papillomavirus in equini e bovini.	2.400
			PB0123	Antibiotico Resistenza, il ruolo dell'Avifauna Selvatica (ARAS)	2.400
			SA0723	Animal welfare in extensive breeding: applicazione di principi e tecnologie di Precision Livestock Farming nell'allevamento estensivo. (AWEB)	2.400
			SI0723	Carcinoma mammario canino e umano: caratterizzazione di organoidi per lo sviluppo di nuove terapie a bersaglio molecolare.	2.400
			VE0323	Identificazione e rivelazione di piante tossiche in alimenti vegetali mediante analisi omiche, chimiche e iperspettrali innovative: nuove strategie di controllo di laboratorio per una riduzione del rischio in campo.	5.200

			ME1023	Controllo degli stadi preimmaginali dell'infestante degli alveari <i>Aethina tumida</i> (Murray, 1867) mediante variazioni dell'umidità del terreno e utilizzo di nematodi entomopatogeni, altri biocidi naturali, trappole intercettatori.	4.000
			UM0523	Caratterizzazione molecolare di stipti della Peste Suina Africana (PSA) mediante un approccio di sequenziamento "multi-gene" e un approccio "whole genome". ASF gene-genome.	4.800
A.1.c.2)	Contributi da Ministero della Salute per ricerca finalizzata:				4.109.400
			8AIE23	Convenzione per l'implementazione di un piano orientato su sistemi di sorveglianza RISK BASED dell'anemia infettiva equina	545.000
			8BTB23	Convenzione con Ministero della Salute e IZSLT per lo sviluppo di strumenti informativi e l'implementazione di un sistema di epidemiosorveglianza per la brucellosi dei ruminanti e la tubercolosi bovina	550.000
			8OGM23	Convenzione tra il Ministero della Salute e l'IZSLT per la realizzazione dello sviluppo delle capacità analitiche e di valutazione degli "eventi" GM nei mangimi. -	1.045.000
			8FOR23	Sviluppo di protocolli diagnostici a supporto di atti criminosi perpetrati a danno di popolazioni animali per l'identificazione di specie per finalità forensi	542.000
			8AMR23	Convenzione tra Ministero della Salute e l'IZSLT per il potenziamento della sorveglianza sui consumi degli antibiotici ed il monitoraggio dell'antibiotico resistenza nel settore veterinario.	1.250.000
			23SPFA	Accordo di collaborazione con la Direzione generale degli organi collegiali per la tutela della salute (DGOCTS) del Ministero della salute per il progetto formativo "Networking e formazione nell'ambito della valutazione del rischio" – contributo massimo previsto € 10.000,00 a favore dell'ente. Responsabile scientifico Dott.ssa Paola Scaramozzino. Codice 23SPFA. Presa d'atto sottoscrizione	10.000
			8MSE23	Stipula convenzione tra il Ministero della Salute e l'Istituto Zooprofilattico Sperimentale del Lazio e della Toscana finalizzata alla regolamentazione dei rapporti per la partecipazione ai bandi transnazionali di ricerca nell'ambito di azioni europee di coordinamento della ricerca (ERA-NET CO-FUND; EJP; JPI, DISCONTTOOLS) in materia di sanità animale e benessere animale e sicurezza alimentare	27.000
			8MSS22	Preso d'atto della stipula della convenzione dal titolo "Progetto di ricerca e sviluppo, attraverso tecnologie sperimentali, di metodi sostitutivi al modello animale" Codice progetto 8MSS22 – Costo complessivo 100.000,00	94.000

				MSMT23	Stipula con il Ministero della Salute - Direzione Generale per l'Igiene e la Sicurezza degli Alimenti e la Nutrizione - dell'Accordo di collaborazione tra pubbliche amministrazioni per la realizzazione del Progetto denominato "Sviluppo di nuovi sistemi di sorveglianza di malattie a trasmissione alimentare in ottica one Health e realizzazione di un prototipo di gestione". Codice MIA MIC MSMT23. Responsabile scientifico Dr.ssa Teresa Bossù. Contributo massimo complessivo previsto € 116.000,00	46.400
A.1.c.3)	Contributi da Regioni:					1.001.865
				8CCM23	Convenzione tra la Regione Lazio e l'Istituto Zooprofilattico Sperimentale del Lazio e della Toscana per la realizzazione del progetto "Sviluppo di un sistema di sorveglianza integrata dell'infezione da Hantavirus in Italia con un approccio One Health" CUP F43C22000330001, di cui al Programma 2022 del Centro Nazionale per la Prevenzione e il Controllo delle Malattie (CCM), adottato con decreto Ministero della Salute 05 agosto 2022; stipula – Contributo massimo complessivo previsto € 500.000,00 – Codice centro di costo DIA DMV 8CCM23 – Responsabile Scientifico Dott. Roberto Nardini.	32.200
				8RTE21	Presa d'atto Delibera della giunta regionale della Toscana n. 1400 del 27/12/2021 - progetto "Rete entomologica della regione toscana a tutela della salute pubblica. sviluppo e rimodulazione per il biennio 2022-2023", presentato dall'Istituto Zooprofilattico Sperimentale del Lazio e della Toscana "M. Aleandri". approvazione e destinazione risorse". rimborso massimo previsto € 155.000,00. RESPONSABILE SCIENTIFICO DR. CLAUDIO DELIBERATO. CODICE COMMESSA DIA DIG 8RTE21.	39.693
				8RTO22	Accordo di collaborazione tra Regione Toscana e Istituto Zooprofilattico Sperimentale del Lazio e della Toscana per l'attività di vigilanza sull'emissione deliberata nell'ambiente di organismi geneticamente modificati, per il miglioramento della competitività delle attività zootecniche regionali, comprese quelle dell'acquacoltura e della pesca professionale, e per l'applicazione dei regolamenti unionali d'igiene e sicurezza alimentare	30.000
				8RTF23	Presa d'atto della delibera della Giunta della Regione Toscana n. 711 del 26/06/2023 "Piano regionale per la sorveglianza sanitaria della fauna selvatica", Contributo massimo previsto 200.000,00. Responsabile scientifico Antonino Barone.	50.000

8RTA21	<p>Presenza d'atto delibera della Giunta regionale della Regione Toscana n.1127/2020 "Piano di controllo finalizzato all'eradicazione della Malattia di Aujeszky negli allevamenti suini della Regione Toscana". Corrispettivo massimo previsto €20.000,00. Responsabili: Dr.ssa Teresa Scicluna e Dario Deni. Codice commessa 8RTA21</p>	744
23RLSA	<p>Stipula delle convenzioni con Università di Roma Tor Vergata, Centro Interdipartimentale per la Medicina Comparata, l'Acquacoltura e le Tecniche Alternative (CIMETA), Università di Roma Tor Vergata - Laboratorio di Ecologia Sperimentale ed Acquacoltura, Università Sapienza, Dipartimento Fisiologia e Farmacologia – Per il progetto formativo "Corso di formazione per operatori di stabilimenti che utilizzano animali a fini scientifici autorizzati ai sensi del Decreto Legislativo n. 26/14 sul benessere degli animali da laboratorio." - Responsabile scientifico Dott.ssa Paola De</p>	83.878
8COV23	<p>Decreto ministeriale del 30 ottobre 2021 concernente i "Criteri di riparto della spesa autorizzata ex art. 34, comma 4, del d.lgs. 25 maggio 2021, n. 73, convertito con modificazioni dalla legge 23 luglio 2021, n. 106 per l'istituzione di una sorveglianza sistematica del SARS-CoV-2 e delle sue varianti nelle acque reflue". Accertamento sul capitolo di bilancio E0000227240 dell'importo di euro 160.567,37 a carico del Ministero della Salute e impegni per complessivi euro 115.287,37 sul Capitolo U0000H13201 a favore della ASL Roma 1 (DEPlazio), dell'INMI "L. Spallanzani" (SeRESMI), di Arpa Lazio e</p>	11.400
8RTC23	<p>Stipula della Convenzione con la Regione Toscana – Direzione Generale Diritti di Cittadinanza e Coesione Sociale - Scuola nazionale cani guida per ciechi per lo svolgimento di attività di interesse comune finalizzate alla tutela della salute e del benessere dei cani della Scuola. Responsabile scientifico Dott. Giovanni Brajon.</p>	5.000
PANFLU23	<p>Ripartizione fondi stanziati per l'anno 2023 per finanziare le prime misure previste dal PanFlu (Piano Strategico-operativo nazionale di preparazione e risposta ad una pandemia influenzale) 2021-2023 (art. 1, c. 261, della legge n. 234/2021) e assunzione degli impegni in favore delle Strutture Sanitarie della Regione Lazio a valere sul capitolo di bilancio U0000H11715 per un importo complessivo pari ad Euro 30.207.338,29. Esercizio finanziario 2023.</p>	518.000
8RLS20	<p>Accordo di programma tra il Ministero dell'Ambiente della Tutela del Territorio e del Mare e la Regione Lazio per la realizzazione degli interventi di messa in sicurezza e bonifica del Sito di Interesse Nazionale Bacino del Fiume sacco. Intervento " Caratterizzazione Aree Agricole Ripariali" - CUP F67F19000440001 - Piano Operativo "Ambiente FSC 2014/2020 - Sotto piano "Interventi per la tutela del territorio e delle acque - Linea di intervento 2.1.1 Bonifica aree inquinate"</p>	220.000

		TUB23	Rimborso della spesa sostenuta dall'Istituto Zooprofilattico Sperimentale del Lazio e della Toscana per l'acquisto delle dosi di tubercolina bovina e aviaria di cui al Piano di programmazione fabbisogno anno 2023.	10.950
Contributi da Unione Europea e altri Stati:				311.742
		20LAN1	GRANT AGREEMENT LIFE18/NAT/IT/000720 - LFE - LANNER progetto: "Urgent conservation actions for Lanner falcon (Falco birmicus feldeggii)". Ricavo presunto massimo € 428.978,00 - codice progetto 20LAN1 - Responsabile Scientifico Dott.ssa Rita Lorenzini.	171.591
		23BETB	Consortium Agreement per il progetto "Improving Bees' Resilience to Stressors by Restoring Harmony and Balance - BETTER-B" Grant Agreement 101081444 responsabile scientifico dott. Giovanni Formato, Ricavo presunto massimo pari a € 175.980,00 -Codice commessa IGA GEN 23BETB	85.051
		23BTSP	Stipula del Cooperation Agreement con Deutsche Gesellschaft für Internationale Zusammenarbeit per la collaborazione nel progetto "Organisation and implementation of training activities on food hygiene at primary production under the "Better Training for Safer Food" initiative" – bando Chafea/2018/BTSP/01, all'interno del programma BTSP della Commissione Europea – Contributo massimo a titolo di rimborso € 16.000,00 a favore dell'Ente – Responsabile scientifico Dott. Romano Zilli - Codice progetto DIR RES 23BTSP	16.000
		23EUFO	Stipula del Grant Agreement For An Action With Multiple Beneficiaries con European Food Safety Authority (EFSA) per la collaborazione nel progetto "Selection of hosting sites and fellows for EU-FORA Risk Assessment Fellowship Programme" – bando EUBA-EFSA-2022- ENREL-02. - Contributo massimo € 55.000,00 a favore dell'Ente – Responsabile scientifico Dott. Roberto Condoleo – DIR OES 23EUFO	15.000
		23TAEB	Study vist TAIEX "Series of Events on Protection of Bee Hives and Controlling of Honey Bees Diseases and Pest", per due esperti, Roma dal 07/08/2023 al 11/08/2023, Ricavo presunto massimo pari a € 1.750,00 –Codice commessa IGA GEN 23TAEB	1.750
		23ABPE	Sottoscrizione dell'Annex X Mandate, allegato 10 del Framework Partnership Agreement per la collaborazione nel progetto "Support to EFSA in the risk assessment of alternative methods for the use and disposal of animal by-products and derived products" – bando GP/EFSA/BIOHAW/2023/01 – CONTRIBUTO MINIMO PRESUNTO € 36.000,00 – Responsabile scientifico Dott. Roberto Condoleo – Codice progetto DIR OES 23ABPE	4.500

		LIND19	Accordo di partenariato con il Dipartimento dell'Agricoltura, Allevamento ed Ambiente del Governo di Aragona (ES), partner leader nell'ambito del progetto "INTERREG EUROPE PROJECT PGI 05799 LINDANET". Ricavo massimo previsto € 147.368,75 - Codice di progetto LIND19.	17.850
	Contributi da altri soggetti pubblici:			460.262
		CUFA23	Accordo di collaborazione con il Comando Unità Forestali, Ambientali e Agroalimentari Carabinieri per il progetto "APINCITTÀ" contributo massimo previsto € 100.000 – codice progetto CUFA23, responsabile scientifico Dott. Bruno Neri.	50.000
		9CCM23	Protocollo d'intesa con la Fondazione I.R.C.C.S. Policlinico San Matteo per la realizzazione del progetto CCM 2022 "SURVEID-STUDIO PILOTA PER LA SORVEGLIANZA DI POTENZIALI MINACCE DA MALATTIE INFETTIVE EMERGENTI (EIDS) DI ORIGINE VIRALE MEDIANTE UNA PIATTAFORMA DIAGNOSTICA BASATA SUL SEQUenziAMENTO METAGENOMICO DI NUOVA GENERAZIONE (MNGS)" - CUP B93C22001210001– Responsabile Scientifico Dott. Giuseppe Manna	22.750
		8PGS21	Accordo di collaborazione per la realizzazione del progetto "Avvio analisi molecolari genetiche su campioni biologici finalizzate al monitoraggio genetico Orso (Ursus arctos marsicanus), Lupo (Canis lupus), Cinghiale (Sus Scrofa), Lepre italiana (Lepus corsicanus) e Martora (Martes martes) nel Parco Nazionale del Gran Sasso e Monti della Laga", Ricavo massimo previsto a contributo € 25.000,00 - Codice progetto SPG GEN 8PGS21 - Resp. Scientifico Dott.ssa Rita Lorenzini	8.000
		23MAOH	Accordo per la realizzazione di due edizioni del Master universitario di II livello "One Health" in Sanità pubblica con l'Università di Pisa e l'Università degli studi di Roma Tor Vergata	1.208
		8MAT21	Convenzione tra Istituto Superiore per la prevenzione e la Ricerca Ambientale (ISPRA) nell'ambito dello studio sulle tematiche della Strategia Marina ai fini del conseguimento degli obiettivi prioritari della direttiva 2008/56/CE, come recepita dal D.lgs 190/2010. -Ricavo massimo previsto a contributo € 72.000,00 - Codice progetto DIA DIG 8MAT21 - Resp. Scientifico Dott. Cristiano Cocumelli	49.000

8R1M23	Accordo di collaborazione con la ASL Roma 1- Dipartimento di Epidemiologia del Servizio Sanitario Regionale nell'ambito del progetto "Programma di valutazione epidemiologica", relativamente ai requisiti tecnici, della popolazione residente nel Sito di Interesse Nazionale (S.I.N) Bacino del Fiume Sacco - CUP F85D19000270001 - Contributo massimo a rimborso € 130.000,00 – Responsabile Dott. Bruno Neri -	130.000
8CCC23	Accordo di collaborazione con Centro Carabinieri Cinofili - Responsabile Scientifico Dott. Bruno Neri.	8.000
8ECH21	Progetto "ECHINO-SAFE-MED - New sustainable tools and innovative actions to control cystic ECHINOCoccosis in sheep farms in the MEDiterranean area: improvement of diagnosis and SAFETY in response to climatic changes" Programma cooperazione internazionale PRIMA Call 2020 Progetto Codice progetto 8ECH21 – Contributo complessivo € 99.240,05. Presa d'atto approvazione	29.772
8RLB21	Accordo di aggregazione in effettiva collaborazione con l'Università degli Studi della Tuscia, Dipartimento di Scienze Agrarie e Forestali per la realizzazione del progetto "TECnologie innovative per la gestione della BUFALA da latte ai fini della caratterizzazione, della qualità e della sostenibilità delle produzioni (TEC.BUFALA)". Presa d'atto sottoscrizione. Codice commessa SIL GEN 8RLB21	25.178
8USI23	Convenzione per collaborazione scientifica con il Dipartimento di Scienze Fisiche, della Terra e dell'Ambiente (DSFTA) dell'Università degli studi di Siena nell'ambito del progetto "NATuraNetwork Toscana" (NAT.NE.T) CUP D53C22002480007 - Responsabile Scientifico Dott.ssa Giuliana Terracciano.	8.050
22OIEA	Consortium Agreement per il progetto dal titolo: "STRENGTHENING CAPACITY ON AQUATIC ANIMAL HEALTH AND EPIDEMIOLOGICAL SURVEILLANCE", responsabile scientifico dott.ssa Teresa Bossù, Ricavo presunto massimo pari a € 166.856,00 - Codice progetto 22OIEA	41.714
PNRA23	Atto di adesione e di impegno per il programma di Ricerca e Innovazione "One Health Basic and Translational Research Actions Addressing Unmet Needs on Emerging Infectious Diseases (INF-ACT)" PE00000007 "INF-ACT" – CUP B83C22005190006 con l'A.I.Z.S. Contributo Massimo previsto € 871.618,70– Responsabile scientifico Antonio Battisti.	66.090

A.1.c.4)	Contributi da privati per ricerca:

8PRX20	Accordo di Collaborazione con il Comando Unità Forestali, Ambientali e Agroalimentari Carabinieri per il progetto LIFE17/NAT/IT/000588-LIFE-PERDIX dal titolo: "Italian Grey Partridge reintroduction in Italy (LIFE Perdix)" contributo massimo previsto € 88.956,00 - codice progetto 8PRX20; Responsabile Scientifico Dott. Massimo Mari.	20.500
		250.303
22UBER	Accordo di collaborazione scientifica con l'Università di Berna per l'esecuzione del progetto "mySNF" dal titolo: "Evoluzione dell'accoppiamento e della riproduzione alla base delle invasioni di un parassita del coleottero", responsabile scientifico dott. Giovanni Formato, Ricavo presunto massimo pari a € 5.824,20- Codice commessa IGA GEN 22UBER	2.999
3VET22	Progetto "Evaluation of Lysozyme preparation (ApiùForte) as feed additive for supporting the seasonally adequate development of honey bee colonies in terms of optimal brood nest, successful overwintering, and colony strength during the production-free period" - Approvazione contratto con la Società Ovovet Pharma SRL	4.000
22FMD2	Stipula dell'accordo di cui alla Letter of Agreement (LoA) TFEU110019498.5575 con Food and Agriculture Organisation (FAO) per la collaborazione nel progetto "Services for the reduction of the Foot-and-mouth And Similar Transboundary animal diseases ("FAST diseases") risk to EuFMD Member Nations and for improving the uptake of the global strategy for progressive control of FMD", - Contributo massimo € 57.573,00- Codice progetto DIR OES 22FMD2	40.303
22SME1	Stipula dell'accordo di cui alla Letter of Agreement (LoA) TFOM250021071 con Food and Agriculture Organisation (FAO) per la collaborazione nel progetto "Services related to Strengthening SME's capacities for sustainable and economic apiculture in the Sultanate of Oman", - Ricavo massimo € 35.000,00- Codice progetto IGA GEN 22SME1	25.000
23FAOA	Letter of Agreement (LoA) GF NSAHD RY2030000000, PO Number 357176 con Food and Agriculture Organisation (FAO) per la collaborazione nel progetto "Support to reduce the need for antimicrobial use in apiculture", - Contributo massimo a titolo di rimborso € 20.000,00 a favore dell'Ente - Responsabile scientifico Dott. Giovanni Formato - Codice progetto IGA GEN 23FAOA	20.000

			23BTSM	Stipula del Cooperation Agreement con Deutsche Gesellschaft für Internationale Zusammenarbeit per la collaborazione nel progetto "Food Hygiene and Controls of Meat, including derived products under the Better Training for Safer Food initiative" - Contributo massimo a titolo di rimborso € 47.100,00 a favore dell'Ente - Responsabile scientifico Dott. Romano Zilli - Codice progetto 23BTSM	47.100
			3INS21	Consortium Agreement per il progetto Service contract: N° 09.200200/2021/864096/SER/ENV.D.2"Preparatory action for monitoring of environmental pollution using honey bees" responsabile scientifico dott. Giovanni Formato, Ricavo presunto massimo pari a € 69.012,51- Codice commessa IGA GEN 3INS21	27.605
			20UE05	Convenzione per la gestione amministrativa dell'azione europea di coordinamento e supporto della ricerca ERAnet Co - Fund ICRAD "International Coordination of Research on Infectious Animal Diseases". Call H2020 Eranet Co-Fund Proposal N°862605. Incremento budget disponibile quota partner MoH-I2SLT - Codice DIR RES 20UE05	80.847
				Entrata 5 per mille	2.449
	TOTALE CONTRIBUTI IN C/ESERCIZIO				9.099.471

CODICE MOD. CE	RICAVI PER PRESTAZIONI SANITARIE A PAGAMENTO EROGATE A SOGGETTI PUBBLICI	Valore CE al 31/12/2023	Valore CE al 31/12/2022	Variazioni importo	Variazioni %
A.4.a	Ricavi per analisi				
	Piani profil. brucellosi	152.399	140.587	11.812	8,4%
	Piani profil. leucosi	103.487	74.053	29.434	39,7%
	ESAMI COVID REGIONE (ASL)	-	757.609	(757.609)	
	PRESTAZIONI ASL ISTITUZIONALI	624	80.207	(79.583)	-99,2%
	TOTALE RICAVI PER PRESTAZIONI A PAGAMENTO A SOGGETTI PUBBLICI	256.511	1.052.457	(795.946)	-75,6%

CODICE MOD. CE	RICAVI PER PRESTAZIONI A PAGAMENTO - ALTRO	Valore CE al 31/12/2023	Valore CE al 31/12/2022	Variazioni importo	Variazioni %
A.4.c	Ricavi per vendita prodotti	39.875	42.487	(2.612)	-6,1%
	Vaccini	39.875	42.487	(2.612)	-6,1%
				0	-
A.4.c	Ricavi per analisi	1.530.391	1.492.441	37.950	2,5%
	Esami latte	-	76.470	(76.470)	-100,0%
	Esami RIA	-	14.345	(14.345)	-100,0%
	Esami Chimico	73.082	47.920	25.162	52,5%
	Esami Sierologia	-	12.718	(12.718)	-100,0%
	Esami Virologia	-	70.157	(70.157)	-100,0%
	Esami Alimenti autocontrollo	-	53.023	(53.023)	-100,0%
	ESAMI OGM	-	474		0,0%
	Esami diagnostica	-	21.541	(21.541)	-100,0%
	esami varie	240.405	132.927	107.478	80,9%
	Dossier Malta	50.400	292.000	(241.600)	-82,7%
	ESAMI ACCETTAZIONE	198	9.986	(9.789)	-98,0%
	ESAMI BIOTECNOLOGIE	-	1.699	(1.699)	-100,0%
	esami grossoseto	-	-	0	-

esami firenze	-	-	0	-
esami api	-	583	(583)	-100,0%
esami tor vergata	-	1.903	(1.903)	-100,0%
ESAMI COVID (TEST RAPIDI)	60	12.012	(11.952)	-99,5%
RICAVI PER PRESTAZIONI A PAGAMENTO	1.164.705	742.953		0,0%
imposta di bollo	1.542	1.730	(188)	-10,9%
sconti su convenzioni	-		0	-
Ricavi per servizi diversi			0	-
Altri ricavi			0	-
			0	-
TOTALE RICAVI PER PRESTAZIONI A PAGAMENTO - ALTRO	1.570.266	1.534.928	35.336	2,3%

CODICE MOD. CE	CONCORSI RECUPERI E RIMBORSI	Valore CE al 31/12/2023	Valore CE al 31/12/2022	Variazioni importo	Variazioni %
A.5	Rimborsi INAIL	1.937	-	1.937	-
A.5	Rimborsi vari	20.423	8.391	12.031	143,4%
A.5	Rimborsi assicurativi	4.450	-	4.450	-
A.5	Rimb. contrib.pers.comand	886.513	450.103	436.410	97,0%
A.5	Recup. assenze dipendenti	106.085	71.870	34.216	47,6%
A.5	Recupero mensa	16.353	12.356	3.997	32,4%
A.5	Recupero procedura penale	-	-	0	-
A.5	RIMBORSI PSA	-	254.475	(254.475)	-100,0%
A.5	Altri ricavi per concorsi recuperi e rimborsi	-	1.298	(1.298)	-100,0%
	TOTALE CONCORSI RECUPERI E RIMBORSI	1.035.760	798.492	237.267	29,7%

CODICE MOD. CE	RETTIFICA CONTRIBUTI C/ESERCIZIO PER DESTINAZIONE AD INVESTIMENTI	Valore CE al 31/12/2023	Valore CE al 31/12/2022	Variazioni importo	Variazioni %
A.6	Quota capitale investimenti finanziati	1.024.194	1.018.918	5.277	0,5%
A.6	utilizzo riserva successioni e donazioni			-	-
	TOTALE RETTIFICA CONTRIBUTI C/ESERCIZIO PER DESTINAZIONE AD INVESTIMENTI	1.024.194	1.018.918	5.277	0,5%

CODICE MOD. CE	ALTRI RICAVI E PROVENTI	Valore CE al 31/12/2023	Valore CE al 31/12/2022	Variazioni importo	Variazioni %
A.8	Ricavi per formazione	5.846	1.100	4.746	431,5%
A.8	Entrate per concessione di servizi e proventi vari	10.002	3.352	6.650	198,4%
	TOTALE ALTRI RICEVI E PROVENTI	15.849	4.452	11.397	256,0%

CODICE MOD. CE	DETTAGLIO ACQUISTI DI BENI SANITARI	Valore CE al 31/12/2023	Valore CE al 31/12/2022	Variazioni importo	Variazioni %
B.1.a	Acq.mater./prod.laborat.	2.901.659	3.046.426	(144.767)	-4,8%
B.1.a	Acq. mater.laborat. econ.	17.570	11.484	6.086	53,0%
B.1.a	DPI monouso	7.819	8.387	(568)	-6,8%
B.1.a	Acq./manten. animali	14.680	8.995	5.685	63,2%
B.1.a	Acq./mant animali f.do ec	604	969	(365)	-37,7%
	TOTALE	2.942.331	3.076.261	(133.929)	-4,4%

CODICE MOD. CE	DETTAGLIO ACQUISTI DI BENI NON SANITARI	Valore CE al 31/12/2023	Valore CE al 31/12/2022	Variazioni importo	Variazioni %
B.1.b	Acq. piccoli attrezzi	62.860	24.630	38.230	155,2%
B.1.b	Acq. piccoli attr.F.do ec	6.153	8.969	(2.816)	-31,4%
B.1.b	Acquisto imballaggi	782	31	751	2462,7%
B.1.b	Imballaggi f.do economato	502	28	473	1666,9%
B.1.b	Acq. materiale CED	3.390	1.435	1.955	136,2%
B.1.b	Mater. pulizia e conviv.	21.724	11.583	10.141	87,6%
B.1.b	Acq.libri	306	105	201	190,9%
B.1.b	Cancelleria e mater. CED	10.538	11.394	(856)	-7,5%
B.1.b	Cancelleria -CED- f.do ec	12.560	18.514	(5.953)	-32,2%
	TOTALE	118.815	76.689	42.126	54,9%

CODICE MOD. CE	DETTAGLIO ACQUISTI DI SERVIZI SANITARI	Valore CE al 31/12/2023	Valore CE al 31/12/2022	Variazioni importo	Variazioni %
----------------	--	-------------------------	-------------------------	--------------------	--------------

B.2.o	CONSULENZE, COLLABORAZIONI, INTERINALE, ALTRE PRESTAZIONI DI LAVORO SANITARIO	906.559	948.352	(41.793)	-4,4%
B.2.o	Incar. profess.x ricerche	72.932	48.998	23.934	48,8%
B.2.o	Missioni incarichi x ricer	657	-	657	-
B.2.o	Borsa di studio	832.970	899.353	(66.384)	-7,4%
B.2.p	ALTRI SERVIZI A RILEVANZA SANITARIA	965.448	1.149.257	183.809	-16,0%
B.2.e	Sp.trasp. campioni Toscan	371.257	367.522	3.736	1,0%
B.2.e	Spese x pubblic. bandi	13.472	6.902	6.570	95,2%
B.2.e	Sm.to rifiuti speciali	271.766	241.125	30.641	12,7%
B.2.e	Sp. trasf. mater. labor.	-	-	-	-
B.2.e	Trasp.Mat.Lab. e Campioni	-	-	-	-
B.2.e	Spese varie per ricerche	23.416	34.365	10.948	-31,9%
B.2.e	Spese laborat.x ricerche	64	986	922	-93,5%
B.2.e	Costi per progetti e piani vari	798			
B.2.e	spese per convenzioni	250.000	271.277	21.277	-7,8%
B.2.e	SERVIZI PER EMERGENZA SANITARIA PSA	34.675	227.080	192.405	-84,7%
	TOTALE	1.872.007	2.097.609	225.602	-10,8%

CODICE MOD. CE	DETTAGLIO ACQUISTI DI SERVIZI NON SANITARI	Valore CE al 31/12/2023	Valore CE al 31/12/2022	Variazioni importo	Variazioni %
B.3.a	SERVIZI NON SANITARI	3.336.922	3.334.614	2.308	0,1%
B.3.a	Acq.combustib. x riscald.	8.902	21.330	(12.428)	-58,3%
B.3.a	Acq.combust. x automezzi	42.946	43.372	(427)	-1,0%
B.3.a	Spedizioni e oneri dogana	2.874	1.365	1.509	110,6%
B.3.a	Manifes.fiere e congressi	6.605	-	6.605	-
B.3.a	Ped.autost.parcheggi/metr	8.787	7.501	1.286	17,1%
B.3.a	Spediz. e trasp. F.econom	5	766	(761)	-99,3%
B.3.a	Convenz. con altri Enti	-	3.001	(3.001)	-100,0%
B.3.a	Serv. attività ausiliarie	448.094	448.507	(413)	-0,1%
B.3.a	Spese mediche personale	51.287	36.992	14.295	38,6%
B.3.a	Rimborsi tirocinanti	9.794	48.494	(38.700)	-79,8%
B.3.a	Sp.stampe di relaz. e doc	1.994	2.710	(716)	-26,4%
B.3.a	Riviste abbonamenti rileg	31.032	41.806	(10.774)	-25,8%
B.3.a	Pubb.ni IZSLT , estratti	19.168	46.496	(27.328)	-58,8%
B.3.a	Premi assicurazioni	72.598	92.180	(19.581)	-21,2%
B.3.a	Spese postali	1.354	956	398	41,7%
B.3.a	SPESE TELEFONICHE	185.050	175.815	9.236	5,3%
B.3.a	Sp. telefoniche cellulari	-	449	(449)	-100,0%
B.3.a	UTENZE ENERGIA ELETTRICA	1.052.935	929.927	123.008	13,2%
B.3.a	FORNITURA ACQUA POTABILE	21.602	15.090	6.512	43,2%
B.3.a	UTENZE ACQUA	38.709	25.403	13.305	52,4%
B.3.a	UTENZE GAS	167.988	292.315	(124.327)	-42,5%
B.3.a	Spese trasporto	107.464	98.908	8.556	8,7%
B.3.a	Spese gas speciali	27.477	22.682	4.795	21,1%
B.3.a	Spese di rappresentanza	960	1.756	(796)	-45,3%
B.3.a	Spese x la sicurezza	41.582	22.886	18.696	81,7%
B.3.a	Spese per la qualità	41.990	60.665	(18.675)	-30,8%
B.3.a	Spese pulizia locali	481.859	484.672	(2.812)	-0,6%
B.3.a	Sp. vigilanza sede e sez.	127.590	147.476	(19.886)	-13,5%
B.3.a	Lavag. e fornitura camici	45.187	42.223	2.964	7,0%
B.3.a	Spese mensa	123.251	100.462	22.790	22,7%
B.3.a	Esternalizzazione servizi	108.208	84.407	23.801	28,2%
B.3.a	Spese bancarie	52.536	34.005	18.530	54,5%
B.3.a	Spese per servizio recupero crediti	7.095	-	7.095	-
B.3.b	CONSULENZE, COLLABORAZIONI, INTERINALE, ALTRE PRESTAZIONI DI LAVORO NON SANITARIE	142.928	211.318	68.390	-32,4%
B.3.b	Docenze corsi formazione	-	-	0	-
B.3.b	Incarichi professionali	122.903	131.053	(8.150)	-6,2%
B.3.b	Spese per incarichi professionali	-	8.406	(8.406)	-100,0%
B.3.b	Docenze ns/personale	792	1.538	(746)	-48,5%
B.3.b	Commissioni concorsi	5.113	8.483	(3.371)	-39,7%
B.3.b	Spese legali	14.120	61.837	(47.717)	-77,2%
B.3.b	Componenti Esterni Commissioni	-	-	0	-
B.3.c	FORMAZIONE	147.694	82.321	65.373	79,4%
B.3.c	Iscr.personale a corsi	29.380	21.065	8.316	39,5%
B.3.c	Spese varie corsi formaz.	102.726	58.365	44.360	76,0%
B.3.c	CORSI FORMA.ISCR. CONGRES	15.588	2.891	12.697	439,3%
	TOTALE	3.627.544	3.628.252	708	0,0%

CODICE MOD. CE	DETTAGLIO MANUTENZIONI E RIPARAZIONI	Valore CE al 31/12/2023	Valore CE al 31/12/2022	Variazioni importo	Variazioni %
B.4	Manut.ripar.attr.re macch	1.493.831	1.509.833	(16.002)	-1,1%
B.4	Manut.rip. locali/implan.	328.130	71.958	256.172	356,0%
B.4	Manut. strade e parchi	42.268	31.781	10.486	33,0%
B.4	Manut.rip.mob./macch.uff.	-	-	0	-
B.4	Manut. ripar.automezzi	8.764	8.030	735	9,1%
B.4	MANUT.RIP.ASSIS.HARDWARE	-	2.684	(2.684)	-100,0%
B.4	Manut.rip.assist.software	223.184	328.257	(105.073)	-32,0%
	TOTALE	2.096.176	1.952.543	143.633	7,4%

CODICE MOD. CE	DETTAGLIO GODIMENTO BENI DI TERZI	Valore CE al 31/12/2023	Valore CE al 31/12/2022	Variazioni importo	Variazioni %
B.5	Fitti reali	5.422	13.277	- 7.855	-59,2%
B.5	Canoni di noleggio	18.590	51.968	(33.378)	-64,2%
B.5	Canone noleggio automezzi	74.752	75.970	- 1.218	-1,6%
B.5	Canoni leasing finanz.	-	-	-	-
B.5	Canoni licenze software	112.212	129.316	(17.103)	-13,2%
	TOTALE	210.976	270.531	(59.555)	-22,0%

CODICE MOD. CE	COSTI DEL PERSONALE	Valore CE al 31/12/2023	Valore CE al 31/12/2022	Variazioni importo	Variazioni %
E.B.6.a	Personale dirigente medico	8.424.963	8.400.856	24.108	0,3%
E.B.6.a	XIII DIRIG.T.INDET.VETERI	418.415	415.807	2.607	0,6%
E.B.6.a	XIII DIRIG.T.DETER.VETERI	0	0	0	-
E.B.6.a	STIP.DIRIG.T.IND.VETERIN.	5.081.455	4.908.638	172.817	3,5%
E.B.6.a	STIP.DIRIG.T.DET.VETERIN.	0	44.951	(44.951)	-100,0%
E.B.6.a	MISSIO.DIRIG.T.IND.VETER.	29.764	17.063	12.701	74,4%
E.B.6.a	MISSIO.DIRIG.T.DET.VETER.	0	10	(10)	-100,0%
E.B.6.a	INDENNITA' RAPPOTO ESCLUSIVO VET	0	0	0	-
E.B.6.a	ONERI SOC.DIRIG.T.IND.VET	1.797.177	1.648.420	148.757	9,0%
E.B.6.a	ONERI SOC.DIRIG.T.DET.VET	19	13.148	(13.129)	-99,9%
E.B.6.a	ONERI CPS DIRIG.T.IND.VET	1.923	609	1.314	215,6%
E.B.6.a	RAT.XIII DIRIG.T.IND.VETE	0	0	0	-
E.B.6.a	RAT.XIII DIRIG.T.DET.VETE	0	0	0	-
E.B.6.a	F.do risult. dirigenza	918.155	1.174.154	(255.999)	-21,8%
E.B.6.a	Altre indennita' dirigen. (+ 1% risorse aggiuntive)	62.103	62.103	0	0,0%
E.B.6.a	ONERI SOCIALI DIRIGENZA DA LIQUIDARE (FONDI)	115.953	115.953	(0)	0,0%
E.B.6.b	Personale dirigente ruolo sanitario non medico	2.667.812	2.417.562	250.250	10,4%
E.B.6.b	XIII DIRIG.T.INDET.SANITA	155.661	142.361	13.301	9,3%
E.B.6.b	XIII DIRIG.T.DETER.SANITA	0	0	0	-
E.B.6.b	STIP.DIRIG.T.IND.SANITARI	1.848.283	1.705.158	143.125	8,4%
E.B.6.b	STIP.DIRIG.T.DET.SANITARI	0	0	0	-
E.B.6.b	MISSIO.DIRIG.T.IND.SANIT.	11.420	5.250	6.169	117,5%
E.B.6.b	MISSIO.DIRIG.T.DET.SANIT.	0	0	0	-
E.B.6.b	ONERI SOC.DIRIG.T.IND.SAN	651.815	552.963	98.852	17,9%
E.B.6.b	ONERI SOC.DIRIG.T.DET.SAN	633	548	85	15,4%
E.B.6.b	RAT.XIII DIRIG.T.IND.SANI	0	0	0	-
E.B.6.b	F.do lav. straord.dirig.	0	11.281	(11.281)	-100,0%
E.B.6.c	Personale comparto ruolo sanitario	8.653.410	8.586.956	66.453	0,8%
E.B.6.c	ONERI COMPARTO T.IND.SANI	2.001.090	1.886.590	114.500	6,1%
E.B.6.c	ONERI COMPARTO T.DET.SANI	28.419	27.658	761	2,8%
E.B.6.c	XIII COMPARTO T.IND.SANIT	422.191	471.164	(48.973)	-10,4%
E.B.6.c	XIII COMPARTO T.DET.SANIT	3.893	6.928	(3.035)	-43,8%
E.B.6.c	STIP.COMPARTO T.IND.SANIT	6.025.299	5.998.617	26.683	0,4%
E.B.6.c	STIP.COMPARTO T.DET.SANIT	87.824	86.313	1.511	1,8%
E.B.6.c	MISS.COMPARTO T.IND.SANIT	37.225	7.155	30.071	420,3%
E.B.6.c	MISS.COMPARTO T.DET.SANIT	984	52	933	1796,9%
E.B.6.c	STRAORD.COMP.T.IND.SANITA	30.919	32.974	(2.055)	-6,2%
E.B.6.c	STRAORD.COMP.T.DET.SANITA	0	0	0	-
E.B.6.c	STRAORDINARIO PARTICOLARI ESIGENZE T.IND. SANIT	0	0	0	-
E.B.6.c	ALTRE IND.COMP.T.IND.SANI	14.140	68.655	(54.515)	-79,4%
E.B.6.c	ALTRE IND.COMP.T.DET.SANI	0	115	(115)	-100,0%
E.B.6.c	ONERI PERSEO COMPARTO T.IND. SANI	1.425	736	689	93,5%
E.B.6.c	RAT.XIII COMP.T.IND.SANI	0	0	0	-
E.B.6.c	RAT.XIII COMP.T.DET.SANIT	0	0	0	-
E.B.6.d	Personale dirigente altri ruoli	1.022.829	878.905	143.923	16,4%
E.B.6.d	XIII DIRIG.T.INDET.APT	45.095	49.030	(3.935)	-8,0%
E.B.6.d	XIII DIRIG.T.DETER.APT	7.089	1.759	5.330	303,0%
E.B.6.d	STIP.DIRIG.T.IND.APT	563.365	526.218	37.147	7,1%
E.B.6.d	STIP.DIRIG.T.DET.APT	85.768	24.629	61.139	248,2%
E.B.6.d	MISSIO.DIRIG.T.IND.APT	2.452	1.434	1.018	71,0%
E.B.6.d	MISSIO.DIRIG.T.DET.APT	793	22	771	3462,9%
E.B.6.d	ONERI SOC.DIRIG.T.IND.APT	183.629	187.437	(3.808)	-2,0%
E.B.6.d	ONERI SOC.DIRIG.T.DET.APT	28.145	7.541	20.604	273,2%
E.B.6.d	IRAP DIRIG.T.DET. APT	0	0	0	-
E.B.6.d	F.do risultato pta/sanita	106.490	80.833	25.657	31,7%
E.B.6.d	RAT.XIII DIRIG.T.DET.APT	0	0	0	-
E.B.6.d	RAT.XIII DIRIG.T.IND.APT	0	0	0	-
E.B.6.e	Personale comparto altri ruoli	6.130.680	5.849.239	281.442	4,8%
E.B.6.e	ONERI COMPARTO T.IND.AMMI	586.055	572.043	14.013	2,4%
E.B.6.e	ONERI COMPARTO T.DET.AMMI	0	21.504	(21.504)	-100,0%
E.B.6.e	ONERI SOCIALI COMPARTO DA LIQUIDARE(FONDI)	135.634	135.634	0	0,0%
E.B.6.e	XIII COMPARTO T.IND.AMMIN	139.381	148.276	(8.895)	-6,0%
E.B.6.e	XIII COMPARTO T.DET.AMMIN	0	1.195	(1.195)	-100,0%
E.B.6.e	Fasce retribut. Comparto	0	0	0	-
E.B.6.e	Incentivazione comparto	480.774	357.693	123.081	34,4%

E.B.6.e	F.do lav. stord.comparto	0	0	0	-
E.B.6.e	Altre indennità comparto (+1% risorse aggiuntive)	63.861	64.406	(545)	-0,8%
E.B.6.e	STIP.COMPARTO T.IND.AMMIN	1.802.545	1.808.150	(5.604)	-0,3%
E.B.6.e	STIP.COMPARTO T.DET.AMMIN	0	72.687	(72.687)	-100,0%
E.B.6.e	MISS.COMPARTO T.IND.AMMIN	2.197	2.190	8	0,3%
E.B.6.e	MISS.COMPARTO T.DET.AMMIN	0	0	0	-
E.B.6.e	Straordinario notturno/festivo e pronta disponibilità Comparto	3.104	9.432	(6.328)	-67,1%
E.B.6.e	STRAORD.COMP.T.IND.AMMIN.	12.490	7.212	5.278	73,2%
E.B.6.e	STRAO.PART.ESIG.T.IND.AMM	0	1.705	(1.705)	-100,0%
E.B.6.e	ALTRE IND.COMP.T.IND.AMMI	6.559	22.047	(15.488)	-70,3%
E.B.6.e	ALTRE IND.COMP.T.DET.AMMI	0	423	(423)	-100,0%
E.B.6.e	ONERI PERSEO COMPARTO T.IND.AMMI	774	382	392	102,7%
E.B.6.e	RAT.XIII COMP.T.IND.AMMIN	0	0	0	-
E.B.6.e	RAT.XIII COMP.T.DET.AMMIN	0	0	0	-
E.B.6.e	Missioni e rimb. sp.viag.	3.745	2.678	1.067	39,8%
E.B.6.e	Missioni all'estero	34.984	21.413	13.570	63,4%
E.B.6.e	Missioni Italia formazioni	0	0	0	-
E.B.6.e	Competenze art.43	423.350	453.182	(29.832)	-6,6%
E.B.6.e	Oneri sociali	54.428	32.676	21.751	66,6%
E.B.6.e	XIII PERSONALE PIRAMIDE	117.539	75.898	41.641	54,9%
E.B.6.e	XIII Mensilità- liquidata	25.797	36.239	(10.443)	-28,8%
E.B.6.e	RIMBORSO BORSISTI	7.287	4.485	2.802	62,5%
E.B.6.e	Stip.lordi pers.comandato	184.575	446.792	(262.218)	-58,7%
E.B.6.e	Oneri Cpdel per.comandato	59.671	128.078	(68.407)	-53,4%
E.B.6.e	Oneri IRAP per comandato	0	0	0	-
E.B.6.e	ALTRE INDENNITA COMPARTO (ART. 113 E ART. 16)	516	40.659	(40.142)	-98,7%
E.B.6.e	Straord.partic. esigenze	119.471	24.590	94.881	385,9%
E.B.6.e	MISSIONI SPESE VIAGGIO CO	93	750	(658)	-87,7%
E.B.6.e	STRAORDINARIO PERS.DETERM	532	446	86	19,2%
E.B.6.e	F.do posiz. biolog.chim.	0	371	(371)	-100,0%
E.B.6.e	Stipendi fissi pers.deter	62.287	69.212	(6.925)	-10,0%
E.B.6.e	Missioni spese viaggio de	165	343	(179)	-52,1%
E.B.6.e	Incentiv. tempo determin.	0	0	0	-
E.B.6.e	Straord. partic. esig T.D	0	1.004	(1.004)	-100,0%
E.B.6.e	ALTRE SPESE PERS.DETERMIN	0	339	(339)	-100,0%
E.B.6.e	Stipendi fissi co.co.co	0	4.708	(4.708)	-100,0%
E.B.6.e	Oneri INPS co.co.co.	13.756	11.854	1.901	16,0%
E.B.6.e	Oneri INAIL co.co.co.	14.969	11.820	3.149	26,6%
E.B.6.e	Stipendi Fissi Piramide	1.331.161	949.799	381.362	40,2%
E.B.6.e	Oneri Sociali Piramide	418.103	294.174	123.929	42,1%
	TOTALE	26.899.694	26.133.518	766.176	2,9%

CODICE MOD. CE	DETTAGLIO ONERI DIVERSI DI GESTIONE	Valore CE al 31/12/2023	Valore CE al 31/12/2022	Variazioni importo	Variazioni %
E.B.7	Ind.tà/rimb.sp.Cons.Amm.n	30.987	30.987	0	0,0%
E.B.7	Ind.tà/spese Coll.Revisor	66.578	37.867	28.711	75,8%
E.B.7	Missioni Coll. Revisori	-	-	0	-
E.B.7	Ind.tà lorda Presidente	30.987	30.988	(2)	0,0%
E.B.7	Missioni Presidente	-	-	0	-
E.B.7	Indenn. rim.nucleo valuta	18.854	34.368	(15.514)	-45,1%
E.B.7	Missioni Nucleo Valutaz.	-	-	0	-
E.B.7	Indenn.incent.organi coll	70.169	76.193	(6.024)	-7,9%
E.B.7	Ind.tà lorda Diret.Gener.	50.096	43.834	6.263	14,3%
E.B.7	Miss. e trasf. Dir. Gener	572	-	572	-
E.B.7	In.tà lorda Dir. Amm.vo	120.231	120.231	0	0,0%
E.B.7	Miss. e trasf. Dir. Amm.v	-	363	(363)	-100,0%
E.B.7	On.sociali Dirett. ammin	32.192	32.183	10	0,0%
E.B.7	Ind.tà lorda Dir. Sanitar	82.646	141.523	(58.877)	-41,6%
E.B.7	Miss. e trasf.Dir. Sanit.	1.395	765	629	82,2%
E.B.7	Quota Associativa	13.852	7.517	6.335	84,3%
E.B.7	Spese diverse di esercizi	67	67	0	0,0%
E.B.7	Iva indetraibile	488	30.774	(30.286)	-98,4%
E.B.7	imposta di bollo	3.975	1.866	2.110	113,1%
E.B.7	Imposte/tasse trib. vari	89.790	50.121	39.668	79,1%
E.B.7	Serv.risc.tributi Firenze	-	-	0	-
E.B.7	Serv. Risc. tributi Roma	-	-	0	-
E.B.7	Serv. Risc. tributi Grosseto	-	-	0	-
E.B.7	Bolli autovetture	1.083	2.708	(1.625)	-60,0%
E.B.7	Permessi centro storico	-	300	(300)	-100,0%
	TOTALE	613.961	642.654	(28.693)	-4,5%

CODICE MOD. CE	AMMORTAMENTI DELLE IMMOBILIZZAZIONI	Valore CE al 31/12/2023	Valore CE al 31/12/2022	Variazioni importo	Variazioni %
B.8	Ammortamento delle immobilizzazioni materiali	141.366	109.051	32.315	29,6%
B.8	Amm.to diritti di superfl.	2.441	2.441	0	0,0%
B.8	Amm.to programmi software	138.925	106.609	32.316	30,3%
B.8	Ammortamento dei fabbricati	982.721	951.242	31.479	3,3%
B.8	Amm.to fabbricati	982.721	951.242	31.479	3,3%
B.8	Ammortamento delle altre immobilizzazioni immateriali	1.577.960	1.104.687	473.273	42,8%
B.8	Amm.to impianti/macchin.	359.160	229.427	129.733	56,5%
B.8	Amm.to attrez. ssanitarie	1.082.332	759.637	322.695	42,5%
B.8	Amm.to mobili e arredi	39.952	39.595	357	0,9%
B.8	Amm.to automezzi	2.750	3.404	(654)	-19,2%
B.8	Amm.to appar. elettron.	93.766	72.625	21.141	29,1%
	TOTALE	2.702.047	2.164.980	537.067	24,8%

CODICE MOD. CE	SVALUTAZIONE DELLE IMMOBILIZZAZIONI E DEI CREDITI	Valore CE al 31/12/2022	Valore CE al 31/12/2021	Variazioni importo	Variazioni %
----------------	---	-------------------------	-------------------------	--------------------	--------------

B.9	Svalutazione delle immobilizzazioni	0	0	0	-
B.9	Svalutazione delle immobilizzazioni materiali				-
B.9	Svalutazione dei fabbricati				-
B.9	Svalutazione delle altre immobilizzazioni immateriali				-
B.9	Svalutazione crediti	50.000	200.000	(150.000)	-75,0%
B.9	Svalutazione crediti v/privati	50.000	200.000	(150.000)	-75,0%
B.9	Svalutazione crediti v/enti pubblici				-
	TOTALE	50.000	200.000	150.000	-75,0%

CODICE MOD. CE	Variazione delle rimanenze	Valore CE al 31/12/2023	Valore CE al 31/12/2022	Variazioni importo	Variazioni %
B.10	Variazione delle rimanenze sanitarie				
B.10.a	Altri beni e prodotti sanitari	40.470	(55.084)	95.554	-173,5%
B.10	Variazione delle rimanenze non sanitarie			0	
B.10.b	Altri beni non sanitari	11.499	(10.578)	22.077	-208,7%
	TOTALE	51.968	(65.662)	117.631	-179,1%

CODICE MOD. CE	DETTAGLIO ACCANTONAMENTI	Valore CE al 31/12/2023	Valore CE al 31/12/2022	Variazioni importo	Variazioni %
B.11.a	Accantonamenti per rischi:	0	0	0	-
B.11.a	Accantonamenti per cause civili ed oneri processuali	0	0	0	-
B.11.a	Accantonamenti per contenzioso personale dipendente	0	0	0	-
B.11.a	Altri accantonamenti per rischi			0	-
B.11.b	Accantonamenti per quote inutilizzate di contributi vincolati:	2.473.705	3.348.887	(875.181)	-26,1%
B.11.b	Accantonamenti per quote inutilizzate contributi da soggetti pubblici per ricerca	2.473.705	3.348.887	(875.181)	-26,1%
B.11.c	Altri accantonamenti:	679.964	779.964	(100.000)	-12,8%
B.11.c	Accantonamenti per interessi di mora		0	0	-
B.11.c	Accantonamento rinnovi contrattuali: dirigenza e comparto	679.964	679.964	0	0,0%
B.11.c	Altri accantonamenti	0	100.000	(100.000)	-100,0%
	TOTALE	3.153.670	4.128.850	(975.181)	-23,6%

C) PROVENTI E ONERI FINANZIARI

CODICE MOD. CE	PROVENTI E ONERI FINANZIARI	Valore CE al 31/12/2023	Valore CE al 31/12/2022	Variazioni importo	Variazioni %
C.1	Interessi attivi	53.273	0	53.273	-
C.1	Interessi attivi su c/c bancari	1	0	1	-
C.1	Interessi Attivi su Recupero Crediti	53.272			-
C.2	Interessi passivi	2.804	9.984	(7.179)	-71,9%
C.2	Interessi passivi bancari	0	3	3	100,0%
C.2	Ammende e interessi	187	0	(187)	-
C.2	Sanzioni pecun. Su imposte	0	0		-
C.2	Inter. su ritard. pagam.	2.617	9.981	7.364	73,8%
	TOTALE	50.469	(9.983)	60.452	-605,6%

D) RETTIFICHE DI ATTIVITA' FINANZIARIE

CODICE MOD. CE	PROVENTI E ONERI STRAORDINARI	Valore CE al 31/12/2023	Valore CE al 31/12/2022	Variazioni importo	Variazioni %
E.1	Proventi straordinari	1.000.013	3.323.940	(2.323.927)	-69,9%
E.1.a	Plusvalenze			0	-
E.1.b	Sopravvenienze attive	987.809	3.147.753	(2.159.944)	-68,6%
E.1.b	Insussistenza attiva	12.113	175.944	(163.831)	-93,1%
E.1.b	Rivalutazioni economiche			0	-
E.1.b	Altri proventi straordinari	91	244	(152)	-62,5%
E.2	Oneri straordinari	596.910	296.674	300.236	101,2%
E.2.a	Minusvalenze	0	0	0	-
E.2.b	Sopravvenienze passive	505.254	21.068	484.186	2298,2%
E.2.b	Insussistenza passiva	91.570	275.596	(184.025)	-66,8%
E.2.b	Altri oneri straordinari	86	10	76	755,1%
	TOTALE	403.103	3.027.265	(2.624.162)	-86,7%

F) IMPOSTE SUL REDDITO D'ESERCIZIO

CODICE MOD. CE	IMPOSTE SUL REDDITO D'ESERCIZIO	Valore CE al 31/12/2023	Valore CE al 31/12/2022	Variazioni importo	Variazioni %
Y.1	Irap	1.868.075	1.599.757	268.318	16,8%
Y.1.a	Irap su personale dipendente	1.816.462	1.547.006	269.456	17,4%
Y.1.b	Irap su borse di studio, collaboratori e personale assimilato a lavoro dipendente	41.035	52.751	(11.716)	-22,2%
Y.1.c	Irap su attività di libera professione	-		0	-
Y.1.d	Irap su attività commerciale	10.578	0	10.578	0
y.2	Ires				
	Ires su fabbricati				


	Ires su attività commerciale				-
y.3	Accantonamento a fondo imposte (accertamenti, condoni, ecc..)				-
	TOTALE	1.868.075	1.599.757	268.318	16,8%



Istituto Zooprofilattico Sperimentale
del Lazio e della Toscana *M. Aleandri*

UNITÀ OPERATIVA
ECONOMICO FINANZIARIA

BILANCIO DI ESERCIZIO 2023
RENDICONTO FINANZIARIO



RENDICONTO FINANZIARIO		ANNO 2023	ANNO 2022
OPERAZIONI DI GESTIONE REDDITUALE			
(+)	risultato di esercizio	452.334	566.700
	- Voci che non hanno effetto sulla liquidità: costi e ricavi non monetari		
(+)	ammortamenti fabbricati	982.721	951.242
(+)	ammortamenti altre immobilizzazioni materiali	1.577.960	1.104.688
(+)	ammortamenti immobilizzazioni immateriali	141.366	109.050
	Ammortamenti	2.702.047	2.164.980
(-)	Utilizzo finanziamenti per investimenti		
(-)	Utilizzo fondi riserva: investimenti, incentivi al personale, successioni e donaz., plusvalenze da reinvestire	0	0
	utilizzo contributi in c/capitale e fondi riserva	0	0
(+)	accantonamenti TFR	0	0
(-)	pagamenti TFR	0	0
	+ TFR	0	0
(+/-)	Rivalutazioni/svalutazioni di attività finanziarie	0	0
(+)	accantonamenti a fondi svalutazioni	50.000	200.000
(-)	utilizzo fondi svalutazioni*	-19.498	-119.305
	- Fondi svalutazione di attività	30.502	80.695
(+)	accantonamenti a fondi per rischi e oneri	3.153.670	4.128.851
(-)	utilizzo fondi per rischi e oneri	-1.228.214	-546.695
	- Fondo per rischi ed oneri futuri	1.925.456	3.582.156
	TOTALE Flusso di CCN della gestione corrente	5.110.339	6.394.531
(+/-)	aumento/diminuzione debiti verso lo Stato, esclusa la variazione relativa a debiti per acquisto di beni strumentali	0	0
(+/-)	aumento/diminuzione debiti verso Regione e p.a., esclusa la variazione relativa a debiti per acquisto di beni strumentali	0	0
(+/-)	aumento/diminuzione debiti verso aziende sanitarie pubbliche	0	0
(+/-)	aumento/diminuzione debiti verso fornitori esclusa la variazione relativa a debiti per acquisto di beni strumentali	-990.263	-1.665.295
(+/-)	aumento/diminuzione debiti tributari	302.449	27.919
(+/-)	aumento/diminuzione debiti verso istituti di previdenza	48.435	73.187
(+/-)	aumento/diminuzione altri debiti	-2.972.754	1.128.453
(+/-)	aumento/diminuzione debiti (escl forn di immob e C/C bancari e istituto tesoriere)	-3.612.133	-435.736
(+/-)	aumento/diminuzione ratei e risconti passivi	0	0
(+/-)	diminuzione/aumento crediti parte corrente v/Stato quote indistinte	-564.215	-3.008.199
(+/-)	diminuzione/aumento crediti parte corrente v/Stato quote vincolate		
(+/-)	diminuzione/aumento crediti parte corrente v/Regione e P.A.	-493.365	-3.996
(+/-)	diminuzione/aumento crediti parte corrente v/aziende sanitarie pubbliche	59.700	120.618
(+/-)	diminuzione/aumento crediti parte corrente v/Erario	-226.599	-194.123
(+/-)	diminuzione/aumento crediti parte corrente v/Altri	333.589	206.972
(+/-)	diminuzione/aumento di crediti	-890.891	-2.878.728
(+/-)	diminuzione/aumento del magazzino	51.968	-65.662
(+/-)	diminuzione/aumento di acconti a fornitori per magazzino	0	0
(+/-)	diminuzione/aumento rimanenze	51.968	-65.662
(+/-)	diminuzione/aumento ratei e risconti attivi	-12.648	42
	A - Totale operazioni di gestione reddituale	646.636	3.014.447
ATTIVITÀ DI INVESTIMENTO			
(-)	Acquisto costi di impianto e di ampliamento	0	0
(-)	Acquisto costi di ricerca e sviluppo	0	0
(-)	Acquisto Diritti di brevetto e diritti di utilizzazione delle opere d'ingegno	0	0
(-)	Acquisto immobilizzazioni immateriali in corso	0	0
(-)	Acquisto altre immobilizzazioni immateriali	-200.729	-142.618
	Acquisto Immobilizzazioni Immateriali	-200.729	-142.618
(+)	Valore netto contabile costi di impianto e di ampliamento dismessi	0	0
(+)	Valore netto contabile costi di ricerca e sviluppo dismessi	0	0
(+)	Valore netto contabile Diritti di brevetto e diritti di utilizzazione delle opere d'ingegno dismessi	0	0
(+)	Valore netto contabile immobilizzazioni immateriali in corso dismesse	0	0
(+)	Valore netto contabile altre immobilizzazioni immateriali dismesse	0	0
	Valore netto contabile Immobilizzazioni Immateriali dismesse	0	0
(-)	Acquisto terreni	0	0
(-)	Acquisto fabbricati	-1.521.428	-577.137
(-)	Acquisto impianti e macchinari	-940.526	-429.446
(-)	Acquisto attrezzature sanitarie e scientifiche	-1.664.716	-859.534
(-)	Acquisto mobili e arredi	-63.492	-84.500
(-)	Acquisto automezzi	-10.477	0
(-)	Acquisto altri beni materiali	-88.056	-37.046
	Acquisto Immobilizzazioni Materiali	-4.288.695	-1.987.663
(+)	Valore netto contabile terreni dismessi	0	0
(+)	Valore netto contabile fabbricati dismessi	0	0
(+)	Valore netto contabile impianti e macchinari dismessi	32.512	29.528
(+)	Valore netto contabile attrezzature sanitarie e scientifiche dismesse	471.302	379.681
(+)	Valore netto contabile mobili e arredi dismessi	1.271	2.291
(+)	Valore netto contabile automezzi dismessi	36.135	67.424
(+)	Valore netto contabile altri beni materiali dismessi	39.727	1.637
	Valore netto contabile Immobilizzazioni Materiali dismesse	580.947	480.561
(-)	Acquisto crediti finanziari	0	0
(-)	Acquisto titoli	0	0
	Acquisto Immobilizzazioni Finanziarie	0	0


(+)	Valore netto contabile crediti finanziari dismessi	0	0
(+)	Valore netto contabile titoli dismessi	0	0
(+)	Valore netto contabile Immobilizzazioni Finanziarie dismesse	0	0
(+/-)	Aumento/Diminuzione debiti v/fornitori di immobilizzazioni	0	0
B - Totale attività di investimento		-3.908.477	-1.649.720
ATTIVITÀ DI FINANZIAMENTO			
(+)/(-)	diminuzione/aumento crediti vs Stato (finanziamenti per investimenti)	0	0
(+)/(-)	diminuzione/aumento crediti vs Regione (finanziamenti per investimenti)	0	0
(+)	aumento fondo di dotazione	0	0
(+)	aumento contributi in c/capitale da regione e da altri	0	0
(+)/(-)	altri aumenti/diminuzioni al patrimonio netto*	-347.410	-1.274.732
(+)/(-)	aumenti/diminuzioni nette contabili al patrimonio netto	-347.410	-1.274.732
(+)/(-)	aumento/diminuzione debiti C/C bancari e istituto tesoriere*	979	-1.025
(+)	assunzione nuovi mutui*		
(-)	mutui quota capitale rimborsata		
C - Totale attività di finanziamento		-346.431	-1.275.757
FLUSSO DI CASSA COMPLESSIVO (A+B+C)		-3.608.272	88.971
Delta liquidità tra inizio e fine esercizio (al netto dei conti bancari passivi)		-3.608.271	88.971
Squadatura tra il valore delle disponibilità liquide nello SP e il valore del flusso di cassa complessivo		0	0



Istituto Zooprofilattico Sperimentale
del Lazio e della Toscana *M. Aleandri*

UNITÀ OPERATIVA
ECONOMICO FINANZIARIA

BILANCIO DI ESERCIZIO 2023
RELAZIONE SULLA GESTIONE



Bilancio 2023
Relazione del Commissario Straordinario sulla
gestione

Premessa

L'attività gestionale dell'Istituto nell'anno 2023, si è sviluppata essenzialmente in base a quanto previsto nel piano annuale e triennale delle attività adottato dal Consiglio di Amministrazione, a sua volta definito in coerenza con gli indirizzi regionali formulati in base alla programmazione regionale in materia, in armonia con quanto previsto dall'art 9 comma 2 lett. c) dell'intesa legislativa approvata con la legge regionale del Lazio n. 14/2014 e quella della Toscana n. 42/2014.

Gli atti di programmazione ordinari conseguentemente adottati da parte del Consiglio di Amministrazione sono stati i seguenti:

- Deliberazione del Consiglio di Amministrazione n. 8 del 14 dicembre 2022 recante: "Approvazione degli indirizzi generali per la programmazione delle attività dell'Istituto per l'anno 2023",
- Deliberazione del Consiglio di Amministrazione n° 3 del 28 marzo 2023 "Adozione del bilancio preventivo economico annuale per l'esercizio 2023 e del bilancio pluriennale di previsione 2023-2025."

Si riportano di seguito, in sintesi, gli avvenimenti salienti della gestione 2023, collegati agli indirizzi e agli obiettivi gestionali ricevuti.

1) Attuazione del nuovo Regolamento per l'Ordinamento interno dei Servizi e adozione della nuova Dotazione Organica.

Il Regolamento dei servizi vigente al momento dell'insediamento della nuova Direzione risaliva al 2003. L'art. 9 della richiamata Intesa Legislativa, prevede che l'adozione del nuovo regolamento di organizzazione dell'istituto sia subordinata alla preventiva approvazione dello Statuto dell'Ente.

L'approvazione dello Statuto da parte delle due Regioni è avvenuta il 19 luglio 2017, e quindi solo da tale data la Direzione Generale ha potuto procedere alla stesura del nuovo Regolamento di Organizzazione dei Servizi, unitamente alla ridefinizione della conseguente nuova dotazione organica, come previsto all'art. 12 co. 2 della legge 106/2012.

Una prima ipotesi di regolamento di organizzazione è stata proposta come base di confronto e discussione al C.d.A. nella seduta del 27.09.2017, al fine di acquisire un primo parere ed eventuali indicazioni metodologiche in merito.

La proposta di Regolamento di Organizzazione dei Servizi è stata infine approvata dal Direttore Generale con Deliberazione n. 556 del 20 novembre 2017, unitamente a quella di approvazione della relativa nuova Dotazione Organica (D.D.G. n. 557/2017). Entrambe sono state presentate al C.d.A. nella seduta del 22.11.2017, che le ha approvate ed adottate rispettivamente con le deliberazioni n. 8 e n. 9 del 22 novembre 2017. Il nuovo Regolamento Organico dell'Istituto e la nuova Dotazione Organica sono divenute esecutive dal 4 gennaio 2018.

Il Regolamento adottato, oltre ad essere aggiornato rispetto al mutato quadro normativo, affronta le tematiche concernenti gli importanti cambiamenti intervenuti nei settori del controllo ufficiale nel contesto della sicurezza alimentare, della produzione zootecnica ed agroalimentare, razionalizzando l'organizzazione dei servizi, adeguandola alle nuove esigenze del Servizio Sanitario Nazionale, del mondo imprenditoriale emergente dal territorio e alle necessità di contenimento della spesa.

Con il nuovo Regolamento è stato complessivamente ridotto il numero delle UOC di 8 unità (di cui 5 sanitarie e 3 amministrative-tecniche) che sono passate quindi da 27 a 19. Analogamente sono state ridotte le UOS che sono passate da 32 a 10. Inoltre con esso, per la prima volta, si introduce, in coerenza con i migliori sistemi sanitari, una più definita demarcazione tra la funzione gestionale e quella professionale, individuando una più ricca ed articolata definizione di incarico professionale, al fine di dare adeguato rilievo e visibilità alle attività professionali e scientifiche.

Questa azione di rimodulazione del modello organizzativo si integra con l'adozione della dotazione organica definita con la Delibera 557 del 20 novembre 2017, che prevede al contempo la riduzione dell'organico del personale da 500 a 463 unità, con un decremento di n°10 posti in organico di dirigenti e 17 posti in organico per il personale del comparto.

2) Superamento del precariato

Nel merito del complesso problema del superamento del Precariato va preliminarmente ricordato che l'allegato B del contratto d'opera del Direttore Generale prevedeva, fra gli obiettivi di mandato allo stesso attribuiti, l'avvio e la conclusione di azioni positive volte al superamento del precariato, prevedendo in particolare l'adozione degli atti previsti dal D.L. 31 agosto 2013 n. 101, convertito nella legge 30 ottobre 2015 n. 125 e dal D.P.C.M. 6.3.2015,

obiettivi peraltro confermati al momento dell'assegnazione del nuovo incarico nel 2019

Va altresì ricordato che Il Direttore vi aveva puntualmente provveduto mediante l'adozione dei seguenti provvedimenti adottati fra il 18 novembre ed il 23 dicembre 2016, in particolare:

- provvedimento quadro concernente gli interventi in materia di superamento del precariato;
- ricognizione del personale dipendente con rapporto di lavoro a tempo determinato in possesso dei requisiti previsti dal DPCM 6 marzo 2015 recante la "disciplina delle procedure concorsuali riservate per l'assunzione di personale precario del comparto sanità";
- approvazione del Piano Triennale delle assunzioni e delle stabilizzazioni del personale precario;
- indizione del Concorso riservato per titoli ed esami per varie qualifiche in favore dei possessori dei requisiti previsti dall'art. 2 comma 2 del d.p.c.m. 6 marzo 2015;
- proroga dei rapporti di lavoro a tempo determinato dei dipendenti in possesso dei requisiti previsti dal DPCM 6 marzo 2015.

Il D.Lgs n. 75 del 25 maggio 2017 ha introdotto una nuova ulteriore disciplina in materia di superamento del precariato delle pubbliche amministrazioni, regolando in maniera più organica il quadro legislativo previgente in materia.

L'Istituto ha dato applicazione all'art.20 comma1, lettera a) della norma citata con la deliberazione n. 558 del 23/11/2017, adottata previa acquisizione di conforme parere del Consiglio di Amministrazione, avente ad oggetto: "Approvazione del Piano Annuale 2017 e del piano triennale 2018 -2020 delle assunzioni e delle stabilizzazioni del personale precario" (PFTP) che quantificava altresì i connessi oneri retributivi incrementati.

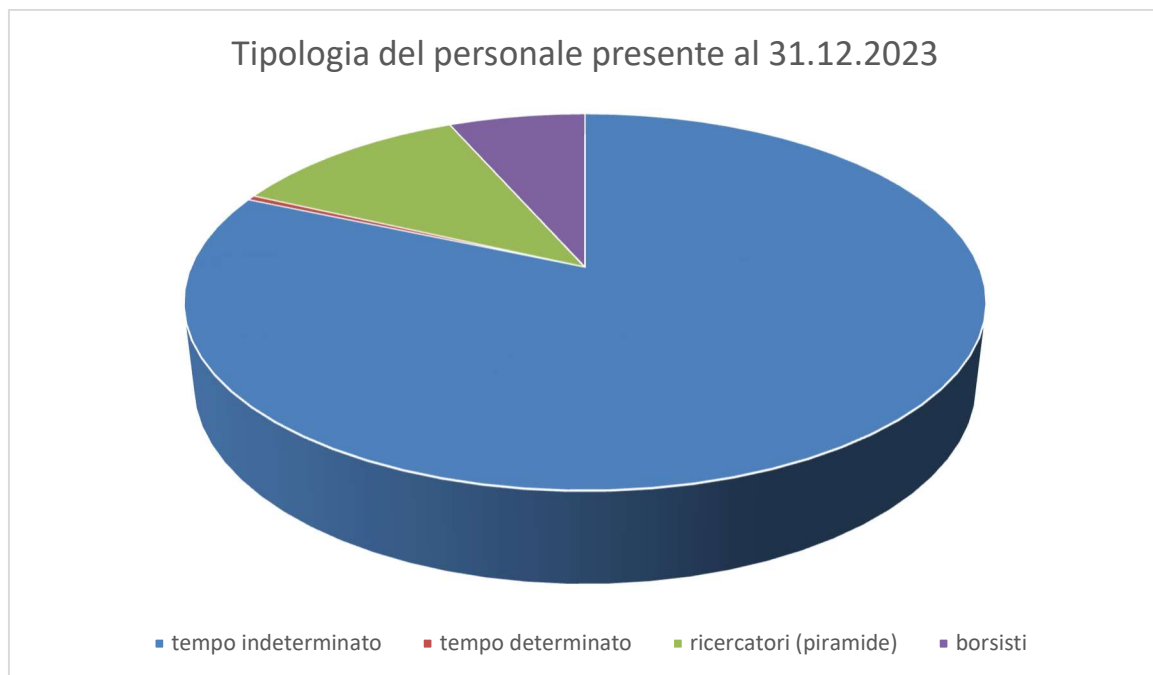
Il successivo PFTP, adottato con delibera n. 496/2018 sulla base delle linee guida indicate, rivede in forma dinamica il concetto di dotazione organica. Con essa si riassume l'elenco delle assunzioni che si ritengono necessarie nel triennio 2018/2020, aggiornando con marginali modifiche quello già adottato con la deliberazione n. 558/2017.

Nell'aggiornamento del PFTP si è proceduto a quantificare sia il maggior costo delle assunzioni previste che a raffrontare lo stesso con l'importo almeno corrispondente delle minori spese determinatesi da cessazioni avvenute, ovvero prevedibili. Il provvedimento richiamato è stato trasmesso al C.d.R., al M.E.F. e al Ministero della Funzione Pubblica mediante utilizzo di piattaforma informatica dedicata. Le assunzioni previste sono indicate per ogni profilo e a margine delle stesse, nel campo note, è indicato lo strumento giuridico a base della tipologia assunzionale.

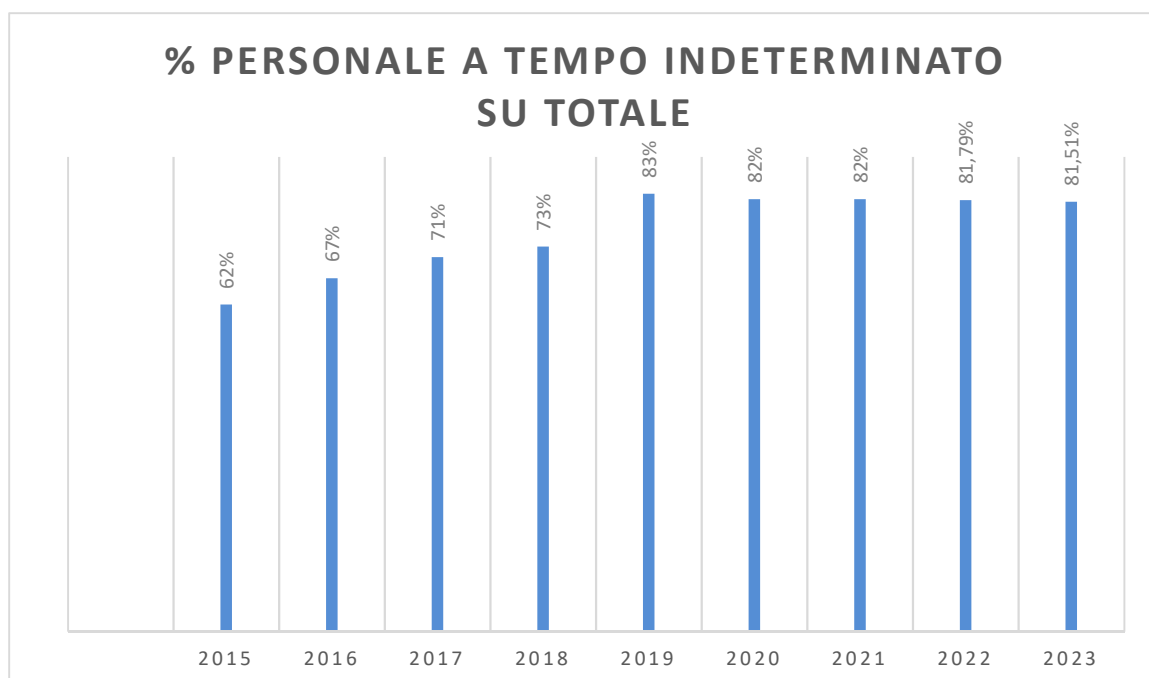
Nelle tabelle e nei grafici che seguono sono riportate le caratteristiche delle risorse umane presenti all'interno dell'ente nel 2023.

Personale a tempo indeterminato	397
Personale a tempo determinato	2
Ricercatori (Piramide)	56
Borsisti	32

TOTALE	487
--------	-----



Il grafico successivo descrive come un'accorta politica di gestione delle risorse umane da parte della Direzione Aziendale abbia portato ad una progressiva stabilizzazione del personale precario; infatti, dal 2014 al 2021 risulta evidente un aumento pari al 20% della percentuale di personale a tempo indeterminato rispetto al personale complessivo. Nel 2020 si assiste ad una leggerissima flessione mentre nel 2021 il dato è stabile. NEL 2022 il rapporto scende di poco più di un punto percentuale all' 80,79%. Nel corso del 2023 il trend sostanzialmente si consolida con un valore percentuale pari al 81,51%.



In tale contesto l'Istituto ha proceduto con il superamento della politica del precariato predisponendo gli atti previsti dalla cosiddetta "Piramide della Ricerca", dando piena attuazione a quanto previsto dai commi 422-434 della legge 27 dicembre 2017 n.205 e al CCNL 2016-2018 sezione ricerca. Con Deliberazione 729 del 23 dicembre 2019 si è operata una prima applicazione della suddetta normativa di reclutamento del personale precario della ricerca, conclusasi con le assunzioni a tempo determinato ricognite con la Deliberazione 36 del 29 gennaio 2020.

Successivamente l'Istituto, con Deliberazione 167 del 22 maggio 2020 ha indetto un avviso pubblico, previsto dall'art.1, comma 432 della legge 205 del 2017, per ulteriori assunzioni di personale che avessero nel frattempo maturato i nuovi requisiti previsti dal novellato art.1 comma 432 della legge 205 del 2017.

All'esito dello stesso sono risultati assunti a tempo determinato ulteriori 15 unità inquadrate come collaboratori di supporto alla ricerca sanitaria – categoria D.

L'Istituto ha poi dato piena attuazione a quanto previsto dalla legge 205 del 2017 definendo con la Deliberazione 318 del 9 settembre 2020 il ciclo di valutazione annuale del personale inquadrato nel contratto della "piramide", nominando il Nucleo di Valutazione con Deliberazione 463 del 23 dicembre 2020 e regolando con Deliberazione 240 del 8 luglio 2020 i rapporti di collaborazione in tema di utilizzo delle risorse reclutate e destinate presso il Ministero della Salute.

Nel 2021 l'Istituto ha proseguito nella piena applicazione di quanto previsto dal contratto della "piramide" approvando con la Deliberazione 162 del 26 aprile 2021 l'attribuzione delle fasce

economiche in prima applicazione a tutto il personale inquadrato con tale contratto e con Deliberazione 200 del 25 maggio 2021 è stato approvato il Piano Triennale dei Fabbisogni del personale della ricerca e la relativa dotazione organica. Successivamente è stata data attuazione al Piano con la Deliberazione 372 del 21 ottobre 2021 con la quale è stato approvato il bando per l'indizione dei concorsi pubblici previsti dall'art. 1 comma 426 della legge 205/2017. Nei primi mesi del 2024 è stata avviata la procedura di stabilizzazione del personale arruolato in prima applicazione.

3) Politica della Qualità

L'Istituto Zooprofilattico Sperimentale del Lazio e della Toscana M. Aleandri ha organizzato la gestione di molte delle proprie attività istituzionali secondo i principi della qualità, accreditandosi secondo la norma UNI CEI EN ISO/IEC 17025 "Requisiti generali per la competenza dei laboratori di prova e di taratura". È accreditato da ACCREDIA (Ente Unico nazionale di accreditamento designato dal governo italiano ex SINAL) dal 1998; ACCREDIA è un Ente Terzo che attesta la garanzia d'imparzialità e competenza tecnica dei laboratori ad eseguire specifiche prove o determinati tipi di prova nella conformità della normativa di riferimento.

La linea di attività Formazione è certificata secondo la ISO 9001. L'ambito di certificazione è "Progettazione ed erogazione di attività formative ed informative specialistiche e manageriali negli ambiti della sanità e del benessere animale e della sicurezza alimentare".

L'Istituto è riconosciuto come **provider standard** (n. 733) dal Ministero della Salute per il programma E.C.M. (Educazione Continua in Medicina).

Dal 2004 il sistema di gestione per la qualità del settore formazione è **certificato secondo la norma UNI EN ISO 9001:2015** ("Sistemi di gestione per la qualità. Requisiti) **da Uniter**, Certificato ISO 9001 n. **1114**.

Dal 27/06/2023 l'Istituto Zooprofilattico Sperimentale del Lazio e della Toscana M. Aleandri è entrato a far parte delle stazioni appaltanti qualificate presso ANAC (Autorità Nazionale Anticorruzione) in conformità agli articoli 62 e 63 del D.Lgs. 36/2023.

La qualificazione degli enti pubblici è divenuta obbligatoria dal 1° luglio 2023, in base al nuovo Codice degli Appalti, con il blocco del rilascio del CIG (codice identificativo gara) per le stazioni appaltanti non qualificate.

La stazione appaltante stabile dell'Istituto è inoltre certificata dall'**UNITER** (Ente Italiano di Unificazione – certificato n. 1114) secondo la UNI EN ISO 9001:2015 per le attività di programmazione, progettazione, validazione, effettuazione di gare, aggiudicazione, affidamento, contrattualizzazione, esecuzione, controllo, collaudo, presa in carico, finalizzate all'acquisizione di beni, servizi e lavori.

Nel corso del 2023 sono stati emessi/revisionati i seguenti documenti:

Manuale del sistema integrato;

Manuale della biosicurezza;

Documento della Pianificazione della formazione

Manuale del sistema di gestione della qualità della struttura organizzativa stabile

In tale occasione è stata riesaminata la politica della Qualità. Essa è basata su un sistema di gestione integrato tra Qualità, Sicurezza, prevenzione della Corruzione e Trasparenza strettamente correlato con il piano della performance.

L'applicazione del sistema integrato è presente nel regolamento dell'Istituto. La politica della qualità dell'Istituto è orientata al cliente che si rivolge all'Ente per avere risposte sia in termini di informazione che di vera e propria prestazione erogata. Si punta a costruire un'immagine adeguata ai tempi ed efficace. Per questo è stata definita anche una politica di trattamento dei reclami e della soddisfazione del cliente che assicuri che le informazioni siano comunicate alle parti direttamente coinvolte in modo facilmente accessibile. La Direzione considera la Qualità una strategia competitiva e parte della missione aziendale, inserendola come uno degli obiettivi da perseguire. La qualità all'interno dell'Istituto, si traduce in un miglioramento continuo dei servizi resi in relazione alle esigenze del cliente e contemporaneamente alla valutazione dei costi, al fine di soddisfare i requisiti previsti dalla legislazione nazionale e comunitaria.

Gli strumenti che l'Istituto ha individuato e di cui si avvale per il raggiungimento di questi obiettivi sono molteplici; i principali sono:

1. adozione di una politica per la qualità divulgata a tutto il personale e agli stakeholder;
2. ciclo delle performance e raggiungimento degli obiettivi del sistema integrato;
3. analisi risultati delle verifiche ispettive interne ed esterne;
4. verifica dell'efficacia della formazione e addestramento del personale;
5. verifica dell'attuazione e dell'efficacia delle azioni correttive;
6. verifica della soddisfazione del cliente;
7. verifica dell'ascolto del cliente (reclami, suggerimenti, complimenti);
8. analisi del contesto interno ed esterno;
9. valutazione del rischio;
10. riesame della qualità.

Nell'ambito della biosicurezza al fine di garantire livelli adeguati di biosicurezza, sicurezza del lavoratore e dell'ambiente, la Direzione Aziendale pone come obiettivo primario la gestione efficace ed efficiente della biosicurezza; pertanto adotta tutte le misure per:

- rispettare tutti i requisiti di legge e i requisiti dei documenti normativi di riferimento applicabili agli agenti biologici e alle tossine manipolati o detenuti;
- fornire le risorse necessarie a sviluppare e mantenere un sistema di gestione della biosicurezza basato sulla valutazione del rischio;
- garantire la protezione del personale interno, visitatori, collettività e ambiente da agenti biologici e tossine manipolati o detenuti all'interno della struttura;
- ridurre al minimo, o comunque ad un livello ritenuto accettabile, il rischio di rilascio accidentale o intenzionale non autorizzato, di agenti biologici pericolosi e tossine, mediante l'effettuazione della valutazione del rischio e la messa in atto di misure di controllo adeguate;
- informare efficacemente tutti i dipendenti e le terze parti interessate del rischio, e comunicare loro gli obblighi individuali in materia di biosicurezza;
- garantire un idoneo livello di sicurezza per la gestione delle informazioni riservate e dei

dati sensibili;

- perseguire il costante miglioramento del sistema di gestione della biosicurezza;
- sottoporre tutte le aree di lavoro ad una valutazione del rischio prima di autorizzare l'inizio delle attività
- garantire l'attuazione di processi di analisi delle cause degli incidenti e degli infortuni, in modo da prevenire il loro ripetersi;
- identificare, valutare e gestire i rischi connessi a fattori comportamentali, con particolare attenzione alle modalità di interazione del personale con la struttura in cui opera e le apparecchiature;
- individuare le modalità con cui accertare l'affidabilità del personale. In relazione alle responsabilità e alle attività che si intendono assegnare, devono essere preventivamente definiti criteri, più o meno stringenti;
- garantire il costante ed efficace aggiornamento delle informazioni riguardanti nuove tecnologie o modalità operative finalizzate al contenimento degli agenti biologici e delle tossine detenute o manipolate in istituto.

L'obiettivo è quello di ridurre al minimo, o comunque ad un livello ritenuto accettabile, il rischio di rilascio accidentale o intenzionale di tali agenti biologici mediante un'accurata valutazione del rischio e la messa in atto di misure di controllo adeguate.

Nell'ambito della applicazione della ISO 9001 la politica della Qualità si ispira ai seguenti principi:

- focalizzazione sul cliente: la UOC Qualità, sicurezza e Formazione produce servizi di formazione che siano utili allo sviluppo delle conoscenze e delle competenze dei propri clienti, di cui deve comprendere e monitorare fabbisogni, esigenze e aspettative, allo scopo di soddisfarle e anticiparle;
- leadership: la direzione stabilisce le strategie e gli obiettivi della struttura con il coinvolgimento e la condivisione delle persone e si assicura della loro realizzazione;
- partecipazione attiva delle persone: le persone, a tutti i livelli, costituiscono l'essenza dell'organizzazione e il loro coinvolgimento attivo permette di porre le rispettive capacità al servizio dell'organizzazione. Viene incentivata la partecipazione attiva, lo sviluppo delle proprie competenze, la proattività, la propositività, la creatività, l'innovazione;
- approccio per processi: l'organizzazione gestisce le proprie attività e risorse come processi inter correlati per favorire l'efficacia e l'efficienza dell'organizzazione nel conseguire i propri obiettivi e ne effettua il monitoraggio periodico;
- miglioramento continuo: il miglioramento continuo delle prestazioni è un obiettivo permanente dell'organizzazione, che viene presidiato con:
- applicazione costante della analisi del rischio, sia a scopo preventivo che per cogliere nuove opportunità;
- formazione continua delle persone e miglioramento delle loro competenze;
- utilizzo di tutti i dati prestazionali (monitoraggio dei processi, grado di raggiungimento degli obiettivi, risultati delle indagini di customer satisfaction, reclami, audit e altri) per avviare azioni di miglioramento;

- spinta all'innovazione dei prodotti e dei processi;
- apprezzamento del miglioramento;
- processo decisionale basato sull'evidenza: le decisioni efficaci si basano sull'analisi di dati e informazioni. I dati e le informazioni provengono dalla misurazione e monitoraggio dei processi e dei servizi tramite indicatori e livelli di riferimento; sono quindi controllati nella loro affidabilità, analizzati da persone competenti e sono posti alla base di decisioni relative ai processi, servizi, piani di miglioramento, azioni correttive, progetti innovativi e cambiamenti, tenendo anche conto dell'esperienza e dell'intuizione delle persone;
- gestione delle relazioni: l'organizzazione tende ad instaurare rapporti di reciproco beneficio con i fornitori, soprattutto i docenti, al fine di progettare e realizzare servizi più efficaci e rispondenti alle necessità dei clienti e delle altre parti interessate. Anche le relazioni con i clienti vengono curate secondo un rapporto di reciproco beneficio.

La politica della qualità nell'ambito della formazione si ispira inoltre ai seguenti principi e concetti:

- Responsabilità sociale: l'organizzazione svolge attività formativa sulla sicurezza degli alimenti, sulla salute e il benessere animale, con conseguenti impatti per la salute e il benessere delle persone e per il corretto rapporto uomo-animale. Inoltre, ospita gratuitamente sia studenti delle scuole superiori per favorire il contatto con il mondo del lavoro, sia studenti e specializzandi dell'Università per tirocini;
- Accessibilità ed equità: l'organizzazione si propone di rendere accessibili tutti i servizi formativi secondo principi di trasparenza e equità;
- Etica: l'onestà, la trasparenza, l'equità e la professionalità sono valori delle persone della struttura; l'organizzazione fa riferimento ai valori riportati e condivisi nel Codice Etico dell'organizzazione stessa;
- Protezione e sicurezza dei dati: i dati personali dei discenti e dei docenti e delle altre parti interessate sono custoditi con riservatezza in formato elettronico o cartaceo e sono accessibili unicamente allo staff dell'organizzazione, che li tratta secondo quanto previsto dalla normativa vigente. Lo stesso trattamento viene seguito per gli elaborati dei discenti e le prove di apprendimento compilate.

Inoltre, l'organizzazione si impegna a salvaguardare il materiale documentale originale fornito dai docenti o altre parti interessate e a non divulgarlo a terzi senza specifica autorizzazione

La politica della qualità nell'ambito della stazione appaltante è anch'essa orientata al cliente (stakeholders interni ed esterni) che si aspetta di ottenere risposte sia in termini di informazione (ad es. una corretta e trasparente gestione delle gare di appalto) che di vera e propria prestazione erogata (ad es. i beni acquisiti, i lavori effettuati od i servizi erogati agli utilizzatori interni). Si punta a costruire un'immagine adeguata ai tempi ed efficace. Per questo ci si avvale anche di una politica di trattamento dei reclami e della soddisfazione del cliente che assicuri che le informazioni siano comunicate alle parti direttamente coinvolte in modo facilmente accessibile (ad es. mediante la pubblicazione su intranet dei contratti relativi a servizi di fondamentale importanza per i clienti interni – servizio mensa, trasporti, vigilanza

etc.).

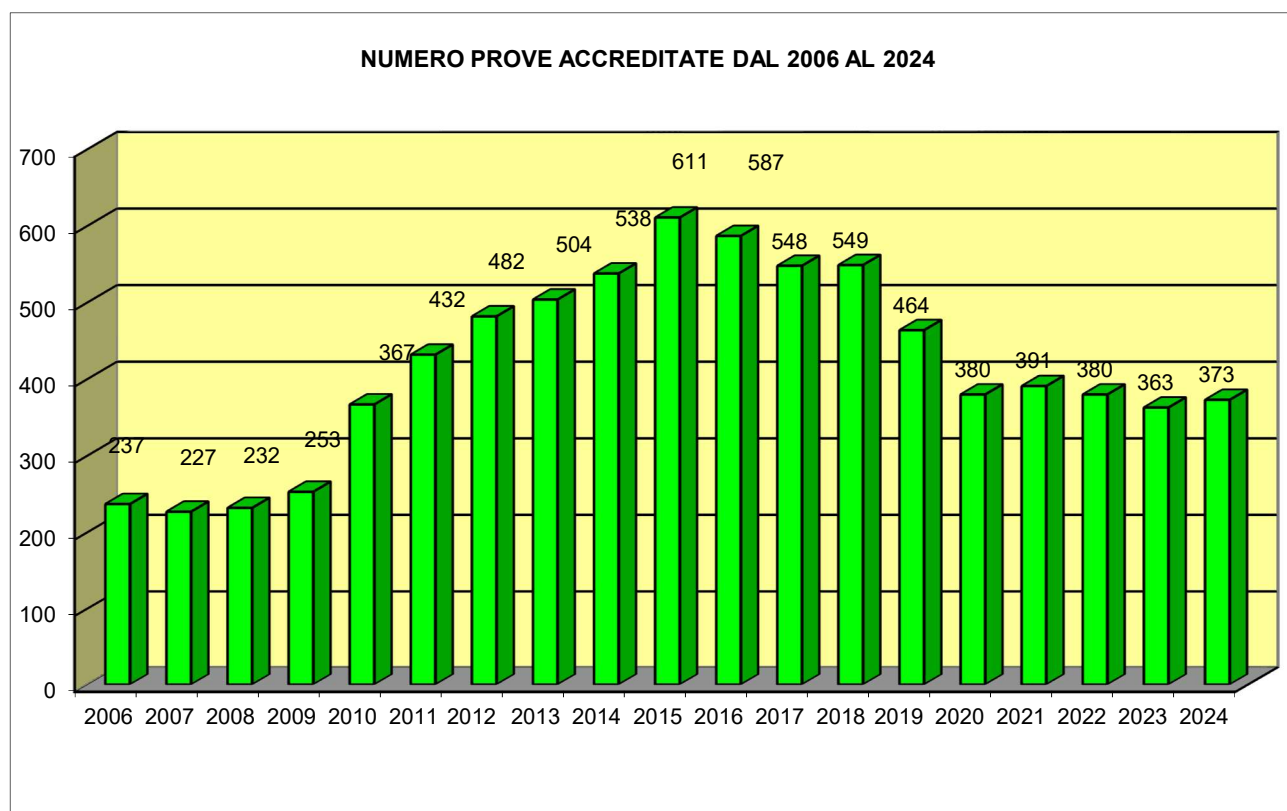
Tutti gli obiettivi della Direzione Aziendale sono orientati ai principi di imparzialità e funzionamento coerente come definito anche nel piano della Prevenzione e Corruzione e Trasparenza.

Sul sito <http://www.izslt.it> sono disponibili gli elenchi delle prove accreditate suddivisi per sede e sezioni. In un'area del sito è possibile visionare le Banche Dati dei nostri Laboratori accreditati da ACCREDIA.

Le prove eseguite in regime di autocontrollo in base alla Legge Regione Toscana n. 9 del 9 marzo 2006 e al D.G.R n. 366 del 2 settembre 2011 della Regione Lazio sono affidate a laboratori terzi alle condizioni definite dalla normativa vigente.

Le prove microbiologiche nell'ambito dell'export in USA (USDA) sono sottoposte a verifica dai verificatori inviati dall'ISS.

Nel Grafico di seguito sono riportate le prove accreditate dal 2006 al 2024 (accreditate dopo la verifica ACCREDIA del 2023).



4) Attività analitica

Di seguito le tabelle che riassumono le attività analitiche condotte nelle due Regioni.

REGIONE LAZIO Settore di attività / Branca	2023			
	Richieste	Campioni	Aliquote	Analisi
Autocontrollo alimenti per l'uomo	16.870	50.243	50.313	248.173
Autocontrollo alimenti zootecnici	127	132	138	470
Campioni dipendenti IZSLT	188	446	495	1.867
Campioni provenienti da altri enti	2.409	2.739	2.753	196.195
Centro di referenza antibioticoresistenza	1.310	4.020	4.677	12.219
Centro di referenza malattie degli equini	1	1	1	1
Centro di riferimento enterobatteri patogeni	616	1016	1016	2.259
Collaborazioni scientifiche altri enti	18	755	755	1.458
Controlli ufficiali altri	147	283	283	7.732
Controlli ufficiali sanità animale	2.050	5.184	5.810	17.992
Controllo qualità	2.414	7.427	7.464	19.090
Controllo ufficiale alimenti per l'uomo	3.609	4.171	4.171	98.045
Controllo ufficiale alimenti zootecnici	14	14	14	34
Diagnostica	8.418	29.566	32.734	89.362
Medicina Forense	341	997	1019	14.969
Piani Regionali / Sorveglianze / Monitoraggi	80	833	874	3.041
Piano BSE	1.211	1.236	1.236	1.236
Piano Contaminanti agricoli e Tossine vegetali	6	6	6	6
Piano Eradicazione Brucellosi, Tubercolosi e Leucosi	4.214	139.835	139.923	195.832
Piano monitoraggio influenza aviare	214	1.779	1.779	1.839
Piano Nazionale Contaminanti	2	2	2	2
Piano Nazionale controllo Arterite equina	35	83	83	157
Piano nazionale di controllo della malattia di Aujeszky	278	4.000	4.002	4.113
Piano Nazionale Residui	995	995	996	10.377
Piano Nazionale Salmonella	384	487	487	541
Piano nazionale sorveglianza arbovirosi (Aedes sp.)	730	2.050	2.050	2.140
Piano nazionale sorveglianza Peste suina africana	2.282	3.339	3.339	6.522
Piano Nazionale Sorveglianza West Nile Disease	354	926	926	1.693
Piano Regionale di controllo della paratuberculosis	13	1.088	1.088	1.096
Piano Regionale IBR	321	2.333	2.383	2.536
Piano Regionale Molluschi Bivalvi, Bast., Tunicati, echino dermi	853	861	861	8.564
Piano regionale resistenza genetica EST ovini	732	4.064	4.064	4.064
Piano Scrapie	1.290	3.414	3.414	3.414
Piano Sorveglianza BT	275	2.025	2.025	2.204
PNA A	533	602	602	3.796
PNA A - EXTRA PIANO	2	2	2	2
PNA A - SOSPETTO	8	8	8	8
Progetti	1.969	2.847	2.868	8.833
Ricerca	304	2.413	2.459	6.939
Sanità pubblica	1.070	1.183	1.183	11.252
Sorveglianza anemia infettiva equina	8.189	29.954	29.982	32.006
Totale	64.876	313.359	318.285	1.022.079

REGIONE TOSCANA	2023			
Settore di attività / Branca	Richieste	Campioni	Aliquote	Analisi
Autocontrollo alimenti per l'uomo	4.375	8.227	8.248	40.013
Autocontrollo alimenti zootecnici	9	21	21	141
Campioni dipendenti IZSLT	36	49	54	176
Campioni provenienti da altri enti	9	12	12	425
Centro di riferimento enterobatteri patogeni	81	125	125	264
Controlli ufficiali altri	124	329	329	7.644
Controlli ufficiali sanità animale	702	4.725	5.030	11.711
Controllo qualità	689	3.415	4.280	7.216
Controllo ufficiale alimenti per l'uomo	2.779	3.461	3.461	36.086
Controllo ufficiale alimenti zootecnici	2	2	2	3
Diagnostica	6.247	26.496	29.220	59.254
Medicina Forense	390	1.306	1.340	16.940
Piani Regionali / Sorveglianze / Monitoraggi	151	481	484	1.124
Piano BSE	761	783	783	783
Piano Contaminanti agricoli e Tossine vegetali	58	58	58	892
Piano Eradicazione Brucellosi, Tubercolosi e Leucosi	2.117	38.469	38.707	52.995
Piano monitoraggio influenza aviaria	183	2.856	2.857	2.970
Piano Nazionale Contaminanti	60	60	60	874
Piano Nazionale controllo Arterite equina	125	438	439	1.777
Piano nazionale di controllo della malattia di Aujeszky	745	11.098	11.100	11.160
Piano Nazionale Residui	571	582	582	5.824
Piano Nazionale Salmonella	421	444	488	518
Piano nazionale sorveglianza arbovirosi (Aedes sp.)	283	1.148	1.148	1.152
Piano nazionale sorveglianza Peste suina africana	592	1.017	1.018	1.653
Piano Nazionale Sorveglianza West Nile Disease	807	3.892	3.900	7.536
Piano Regionale di controllo della paratuberculosis	1	1	1	1
Piano Regionale IBR	541	4.085	4.086	4.851
Piano Regionale Molluschi Bivalvi, Bast., Tunicati, echinodermi	159	222	222	1.865
Piano regionale resistenza genetica EST ovini	524	1.744	1.744	1.744
Piano Scrapie	1.120	3.479	3.479	3.479
Piano Sorveglianza BT	1.208	4.248	4.250	5.364
PNA A	355	398	398	2.477
PNA A - EXTRA PIANO	4	5	5	53
PNA A - SOSPETTO	4	4	4	4
Progetti	40	144	144	330
Ricerca	118	1.187	1.199	2.285
Sorveglianza anemia infettiva equina	3.084	7.704	7.708	8.011
Sorveglianza MVS	13	197	197	197
Totale	29.488	132.912	137.183	299.792

5) Rapporti con le Università

La collaborazione tra Istituto e Università è molto intensa per quanto riguarda il supporto scientifico, stage, tirocini nei corsi di laurea, scuole di specializzazione e dottorati di ricerca. Nel 2023, oltre alle convenzioni già attive, sono state stipulate le seguenti convenzioni (mediante apposite deliberazioni):

n° 484 del 14/12/2023 convenzione quadro per tirocini curriculari con università degli studi della tuscia di viterbo - dipartimento di scienze ecologiche e biologiche.

n° 445 del 23/11/2023 trasferimento per mobilità a compensazione tra i collaboratori sanitari categoria d, tecnici sanitari di laboratorio biomedico, dr.ssa emanuela vergari, dall'istituto zooprofilattico sperimentale del lazio e della toscana all'azienda ospedaliera universitaria careggi e dr. guerriero vittorio, dall'azienda ospedaliera universitaria careggi all'istituto zooprofilattico sperimentale del lazio e della toscana a decorrere dal 17/01/2024.

n° 341 del 12/09/2023 Convenzione con università di Pisa – dipartimento scienze veterinarie per tirocini di formazione e orientamento curriculari.

n° 337 del 11/09/2023 convenzione per collaborazione scientifica con il dipartimento di scienze fisiche, della terra e dell'ambiente (dsfta) dell'università degli studi di siena nell'ambito del progetto "naturanetwork toscana" (nat.ne.t) cup d53c22002480007 – ricavo massimo previsto € 11.500,00. responsabile scientifico dott.ssa Giuliana Terracciano – codice progetto 8usi23.

Il 23 gennaio 2023 a Pisa è stato organizzato il convegno "ONE HEALTH IN SANITA PUBBLICA UNA SFIDA PER IL FUTURO" come collaborazione tra l'Istituto Zooprofilattico Sperimentale del Lazio e della Toscana M. Aleandri, l'Università di Pisa e l'Università di Tor Vergata. Tale convegno è stato il precursore del Master One Health in Sanità Pubblica 2022/23 organizzato dalle due Università e dall'Istituto che ha previsto seminari e incontri formativi in presenza, attività didattica on-line, lavori in campo per studio di casi complessi, lavoro di gruppo in presenza e on-line, lavoro finale.

Il Master, accanto a lezioni teoriche volte a trasferire conoscenze, ha avuto lo scopo di sviluppare la capacità di collaborare in gruppi di lavoro, di adottare metodologie adeguate di visioning, partecipazione, progettazione e accesso alle risorse. Ha previsto anche lo studio di casi complessi legati a logiche One Health mediante l'incontro con portatori di interesse e la raccolta di informazioni consentirà di disegnare soluzioni e approcci innovativi.

6) Lo sviluppo dell'attività di ricerca

Ogni anno la UOC di Staff Ricerca e Innovazione trasmette al Ministero della Salute i dati relativi alla produzione scientifica, ai prodotti, alla capacità di attrarre risorse e strategie della ricerca ed alle attività, rappresentati con indicatori predefiniti, sulla base dei quali vengono erogati i fondi della ricerca corrente.

Tali indicatori con i relativi risultati, così come trasmessi al Ministero per la determinazione dei Fondi Ricerca Corrente, vengono riportati di seguito (i dati relativi al consuntivo 2023 verranno elaborati a fine giugno 2024 per la trasmissione al Ministero della Salute).

DATI PER LA DETERMINAZIONE DEL FINANZIAMENTO DELLA RICERCA CORRENTE 2022

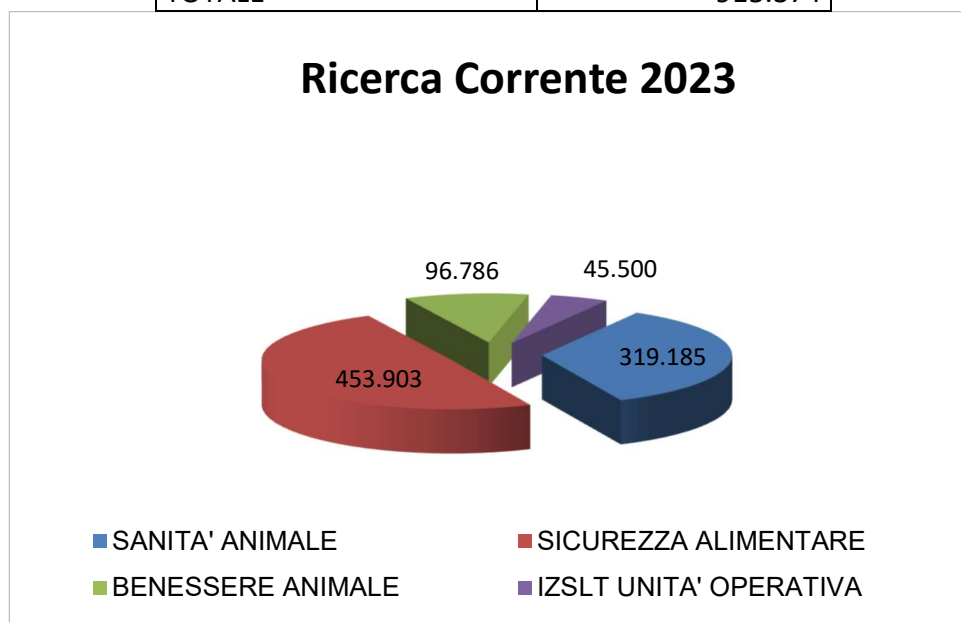
MACROAREA	CODICE	INDICATORE	NUMERO
	a1)	Somma degli impact factor normalizzati di tutte le pubblicazioni scientifiche negli anni 2020- 2021-2022	916,90

PRODUZIONE SCIENTIFICA	a2)	Impact factor normalizzato di tutte le pubblicazioni nel triennio 2020- 2021-2022 in cui un Ricercatore Sanitario(*cd Piramide della Ricerca) sia PUC/Impact factor normalizzato IZS nello stesso triennio.	0,25
	a3)	Differenziale, in termini di impact factor, per ciascun Istituto Zooprofilattico Sperimentale rispetto al triennio precedente.	-59,40
	a4)	Impact factor tracciante grezzo riguardante le pubblicazioni scientifiche dei Centri di Referenza Nazionale nell'ambito della propria disciplina scientifica negli anni 2020-2021-2022 (somma IF normalizzato prodotto da tutti i CRN di un IZS/numero dei CRN presenti presso IZS).	42,33
	a5)	Divulgazione risultati scientifici delle ricerche concluse nell'anno precedente attraverso una giornata di studio dedicata al SSN nell'ambito delle proprie competenze territoriali.	SI
	a6)	Numero di divulgazioni di risultati scientifici con partecipazione a convegni nazionali negli anni 2020- 2021-2022.	81,00
	a7)	Numero di divulgazioni di risultati scientifici con partecipazione a convegni internazionali negli anni 2020- 2021-2022.	72,00
	a8)	Numero di prodotti della ricerca dell'IZS (inteso come poster, abstract, presentazioni orali, articoli) depositati su repository Open Access nell'anno precedente.	75,00
	a9)	H index medio dei Ricercatori Sanitari della cd *Piramide della Ricerca (somma H index di ciascun Ricercatore Sanitario della cd *Piramide della Ricerca/numero di Ricercatori Sanitari della cd *Piramide della Ricerca).	5
		a10)	Numero di pubblicazioni derivanti da progetti di ricerca finanziati dal Ministero della Salute (sul lavoro deve essere fatta espressa menzione del finanziamento ministeriale attraverso la dicitura "Ricerca realizzata attraverso fondi Ricerca Ministero della Salute-codice IZS.../202..)
PRODOTTI, CAPACITA' DI ATTRARRE RISORSE E STRATEGIE DELLA RICERCA	b1)	Numero di Linee guida prodotte nel triennio precedente, Pareri e Partecipazione a gruppi di lavoro realizzati con/per Ministero della Salute, Regioni e Organismi Internazionali relativi al 2022.	454,00
	b2)	Numero di prodotti validati e/o registrati ed in uso al 2022 derivanti da risultati di progetti di ricerca (vaccini, metodiche, prodotti informatici, brevetti, etc.).	204,00
	b3)	Numero di collaborazioni nazionali (IRCCS -AIFA- ISS - CNR - UNIVERSITA' - Regioni – Privati, inclusi gli II.ZZ.SS.) negli anni 2020- 2021-2022.	1.258,00
	b4)	Numero di collaborazioni con Centri di Referenza Nazionale presso IIZZSS diversi dal dichiarante nelle annualità di Ricerca Corrente 2020- 2021-2022.	5,00
	b5)	Numero di collaborazioni /cooperazioni comunitarie e/o internazionali negli anni 2020- 2021-2022.	291,00
	b6)	Numero progetti approvati a livello nazionale e regionale (diversi da bandi di ricerca finanziati dal Ministero della Salute) nel triennio 2020- 2021-2022.	5,00
	b7)	Numero di progetti presentati a livello comunitario ed internazionale negli anni 2020- 2021-2022.	34,00
	b8)	Numero di progetti approvati a livello comunitario ed internazionale negli anni 2020- 2021-2022.	20,00
	b9)	Presenza di esperti, tra il personale degli IIZZSS, coinvolti in qualità di referee in procedure di peer review a livello internazionale e che abbiano svolto quest'opera almeno una volta nel triennio 2020- 2021-2022.	213,00

ATTIVITA'	c1)	Organizzazione di almeno una giornata da parte del CRN con i referenti per la materia di propria competenza individuati presso gli altri Istituti (somma di tutte le giornate organizzate/numero di CRN localizzati presso Istituto) nell'anno precedente.	1
	c2)	Rapporto tra le ricerche le cui relazioni siano state presentate nel rispetto dei termini di scadenza (inclusa una eventuale proroga) e il totale delle ricerche negli anni 2020-2021-2022	0,86
	c3)	Somma del numero totale di crediti formativi accreditati ECM prodotti dall'IZS nell'anno 2022.	325,00
	c4)	Somma del numero totale di crediti formativi accreditati ECM prodotti nell'ambito delle attività e delle tematiche del/dei CRN dell'Istituto nel 2022.	76,00
	c5)	Numero tesi di dottorato, tesi di laurea, tesi di specialità, tirocini e dottorati europei conclusi nel triennio precedente (2020- 2021-2022) in cui il personale dell'IZS risulta Tutor/Responsabile scientifico e/o co-finanziatore.	162,00
	c6)	Presentazione annuale da parte di ciascun CRN di una relazione consuntiva sulle attività svolte nell'anno precedente e di una relazione programmatica sulle attività da svolgere nell'anno in corso.	VERO
	c7)	Numero di partecipazioni di CRN a ricerche di altri IZZSS nel triennio 2020- 2021-2022	15,00

Nel 2023 sono stati assegnati all'IZSLT 915.373,96 Euro per l'attività di Ricerca Corrente. I fondi sono stati ripartiti come di seguito rappresentato.

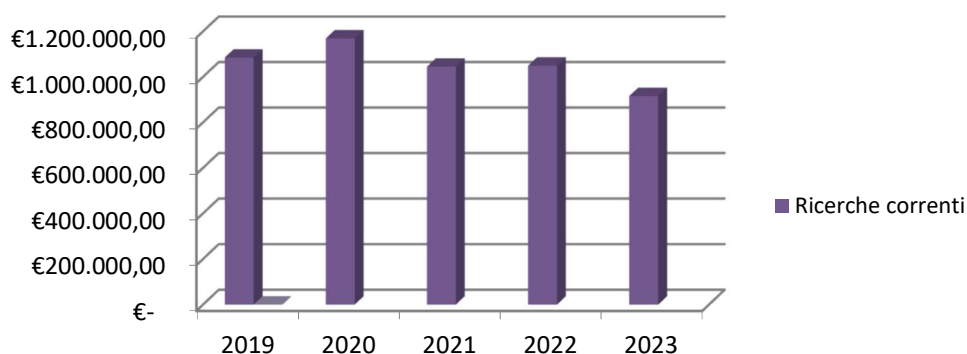
RICERCA CORRENTE 2023	FONDI
SANITA' ANIMALE	319.185
SICUREZZA ALIMENTARE	453.903
BENESSERE ANIMALE	96.786
IZSLT UNITA' OPERATIVA	45.500
TOTALE	915.374



Di seguito si riporta il trend dei finanziamenti per la Ricerca corrente dal 2019 al 2023.

ANNUALITA'	FONDI RICERCHE CORRENTI
2019	€ 1.084.584
2020	€ 1.168.810
2021	€ 1.044.505
2022	€ 1.048.799
2023	€ 915.374

Finanziamenti Ricerche Correnti 2019-2023



Con delibera 279 del 27/6/2023 è stata individuata all'interno della UOC Ricerca e Innovazione, la figura del "Project Manager" per la gestione dei progetti di ricerca corrente dell'Istituto. Coerentemente con tale determinazione è stato programmato un corso interno di "project management" da svolgersi nel 2024, indirizzato a personale sanitario, tecnico ed amministrativo.

Seguendo quanto disposto dal DM n.164/2019 e al fine di migliorare la performance delle attività di ricerca nell'Istituto, il "personale di ricerca sanitaria", ovvero Ricercatori sanitari e Collaboratori professionali di ricerca sanitaria, è soggetto a valutazioni di idoneità dopo il primo e il secondo quinquennio di attività, basate sulle valutazioni annuali di tale personale sul livello di raggiungimento degli obiettivi individuali assegnati dal Direttore Generale.

Nell'ambito del processo generale di digitalizzazione delle procedure interne per l'anno 2023, è stato sviluppato il modulo ALFA target all'interno della piattaforma ALFA box, già in uso nell'ente per le valorizzazioni del personale a tempo indeterminato.

Tale nuovo strumento permetterà, già dall'annualità 2024, la pianificazione degli obiettivi individuali ed il trasferimento informatico di tutte le schede di valutazione del personale di ricerca sanitaria, Ricercatori sanitari e Collaboratori professionali di ricerca sanitaria.

PROGETTI ATTIVI

CLASSE RICERCHE CORRENTI

Progetti Strategici

- Progetto di ricerca strategico RC 2021 dal titolo: “Studio sulla contaminazione da aflatoossina M1, aflatoxicolo e sterigmatocistina nei formaggi ovis, caprini e bufalini ai fini della valutazione dell’esposizione per il consumatore”, Responsabile scientifico Dott. Carlo Boselli – codice progetto IGA CIP PS0121 – ricavo presunto massimo € 250.000,00;
- Progetto di ricerca strategico RC 2021 con l’Istituto Zooprofilattico Sperimentale del Piemonte, Liguria e Valle d’Aosta dal titolo: “IIZZSS: il mare in rete” responsabile scientifico Unità Operativa Dott. Cristiano Cocumelli - contributo massimo, previsto a rimborso delle spese sostenute € 18.780,00 - DIA DIG PS21PL;

Ricerche correnti in corso:

• RC 2021

- IZS LT0121 “Studio del microbioma, resistoma e plasmidoma (MiRePla) in mammiferi marini mantenuti in un ecosistema “chiuso” ed in delfini a vita libera trovati spiaggiati sulle coste delle Regioni Lazio e Toscana” Contributo del Ministero della Salute pari a € 62.000,00- responsabile scientifico dott.ssa Patricia Alba Alderete;
- IZS LT0221 “Terapia Rigenerativa nella Medicina veterinaria delle specie d’affezione: challenge “in vitro” su scaffold solidi e semisolidi nel contesto dello sviluppo di un protocollo per l’isolamento di cellule staminali da cordone ombelicale” Contributo del Ministero della Salute pari a € 68.000,00- responsabile scientifico dott.ssa Katia Barbaro;
- IZS LT0321 “Caratterizzazione molecolare dell’emangiosarcoma (HSA) canino e felino per la messa a punto di metodi diagnostici precoci” Contributo del Ministero della Salute pari a € 65.800,00- responsabile scientifico dott. Cristiano Cocumelli;
- IZS LT0421 “Primati non umani: sviluppo di protocolli per la diagnosi e il monitoraggio delle principali malattie trasmissibili incluse quelle a potenziale zoonosico, in ottica One Health” Contributo del Ministero della Salute pari a € 64.900,00- responsabile scientifico dott.ssa Claudia Eleni;
- IZS LT0521 “Sviluppo di metodi analitici e protocolli diagnostici per la determinazione delle principali tossine delle piante causa di avvelenamento degli animali d’affezione e da reddito sul territorio nazionale” Contributo del Ministero della Salute pari a € 153.500,00- responsabile scientifico dott.ssa Claudia Focardi;
- IZS LT0621 “Promozione della resistenza naturale alle malattie trasmissibili in Apis mellifera, a supporto delle buone pratiche di allevamento, attraverso l’utilizzo di razze autoctone identificate con tecnologie innovative” Contributo del Ministero della Salute pari a € 44.900,00- responsabile scientifico dott. Giovanni Formato;
- IZS LT0721 “Tecniche molecolari di nuova generazione per l’identificazione di funghi:

gestione del rischio nei casi di intossicazione e negli episodi di contraffazione alimentare” Contributo del Ministero della Salute pari a € 82.500,00- responsabile scientifico dott.ssa Laura Gasperetti;

- IZS LT0821 “Applicazione di metodiche biomolecolari per lo screening e la caratterizzazione profonda di parassiti di rilevanza zoonosica, in animali da reddito, da compagnia e selvatici nell’attività di sorveglianza passiva sui territori di Lazio e Toscana” Contributo del Ministero della Salute pari a € 101.000,00- responsabile scientifico dott.ssa Manuela Iurescia;
- IZS LT0921 “Studi applicativi sull’inibizione di microrganismi contaminanti le matrici alimentari mediante materiali nano/micrometrici. Potenziale impiego nel settore delle superfici a contatto con alimenti e packaging attivi” Contributo del Ministero della Salute pari a € 79.965,00- responsabile scientifico dott. Luigi Lanni;
- IZS LT1021 “Modello di sorveglianza sanitaria integrata per l’infestazione da *Baylisascaris procyonis* in Provincia di Arezzo” Contributo del Ministero della Salute pari a € 57.000,00- responsabile scientifico dott. Andrea Lombardo;
- IZS LT1121 “Produzione e controllo di efficacia di un vaccino stabulogeno inattivato per l’Ectima contagioso” Contributo del Ministero della Salute pari a € 59.290,00- responsabile scientifico dott. Giovanni Ragionieri;
- IZS LT1221 “Studio di prevalenza della neosporosi e della besnoitiosi in allevamenti bovini e bufalini del Lazio e della Toscana” Contributo del Ministero della Salute pari a € 80.000,00- responsabile scientifico dott. Giorgio Saralli;
- IZS LT1321 “Indagine sulla possibile endemizzazione del virus della West Nile nel Lazio” Contributo del Ministero della Salute pari a € 48.650,00- responsabile scientifico dott.ssa Silvia Tofani;
- IZS LT1421 “Sviluppo di protocolli analitici per la rilevazione ed identificazione di animali geneticamente modificati finalizzata al controllo ufficiale di OGM non autorizzati nella filiera alimentare” Contributo del Ministero della Salute pari a € 58.000,00- responsabile scientifico dott.ssa Daniela Verginelli;

• RC 2022

- IZS LT0122 “Genomica della popolazione di *Campylobacter* zoonosici in Italia in Ottica One Health, con particolare riguardo alle *Campylobacter* antibioticoresistenti, e sviluppo di un prototipo di rete di sorveglianza a livello locale (Regione Lazio)”, Contributo del Ministero della Salute paria a € 121.000,00 - responsabile scientifico Dott.ssa Patricia Alba Alderete;
- IZS LT0222 “Caratterizzazione del microbioma di starters utilizzati per la produzione di prodotti da forno e aceti di frutta mediante l’utilizzo di metodiche di Next Generation Sequencing (NGS)” Contributo del Ministero della Salute paria a € 61.825,00 - responsabile scientifico Dott.ssa Paola De Santis;
- IZS LT0322 “Sviluppo di metodiche molecolare per l’early detection di parassiti endocellulari

dei pesci (SMMED-PEP)” Contributo del Ministero della Salute paria a € 65.000,00 - responsabile scientifico Dott. Gianluca Fichi;

- IZS LT0422 “Valutazione del benessere negli allevamenti ovini da latte del centro Italia con diverso utilizzo del pascolo”, Contributo del Ministero della Salute paria a € 63.000,00 - responsabile scientifico Dott.ssa Tiziana Galli;
- IZS LT0522 “Studio delle caratteristiche bromatologiche e verifica in vitro degli effetti pro e anti infiammatori del latte con isoforme A1 e A2 della β -caseina finalizzato alla implementazione di un sistema di certificazione del latte e dei derivati prodotti nella Regione Lazio.”, Contributo del Ministero della Salute paria a € 69.500,00 - responsabile scientifico Dott.ssa Giuseppina Giacinti;
- IZS LT0622 “Studio del microbiota di *Culex pipiens* (Diptera, Culicidae) ed eventuale ruolo nella trasmissione di alcuni agenti patogeni ad esso associato, nei territori del Lazio e della Toscana”, Contributo del Ministero della Salute paria a € 67.000,00 - responsabile scientifico Dott.ssa Manuela Iurescia;
- IZS LT0722 “Equine Diseases Italian Information System (EDIIS)”, Contributo del Ministero della Salute paria a € 66.500,00 - responsabile scientifico Dott. Roberto Nardini;
- IZS LT0822 “Valutazione del benessere in *Apis mellifera* e messa a punto di protocolli operativi in relazione alle misure di biosicurezza e di contesto ambientale (BEEWELL)”, Contributo del Ministero della Salute pari a € 60.000,00 - responsabile scientifico Dott.ssa Cristina Roncoroni;
- IZS LT0922 “Ocratossina A nuova normativa e nuove prospettive. Sviluppo e validazione interlaboratorio di un metodo per la determinazione multi-matrice dell’OTA per il monitoraggio e la valutazione dell’esposizione correlata al consumo di alimenti inclusi nella nuova normativa presente e futura.” Contributo del Ministero della Salute paria a € 102.000,00 - responsabile scientifico Dott.ssa Katia Russo;
- IZS LT1022 “Terapia Rigenerativa: utilizzo di cellule staminali mesenchimali per il recupero funzionale del tessuto mammario. Il modello delle mastiti negli ovini da latte” Contributo del Ministero della Salute paria a € 63.000,00 - responsabile scientifico Dott. Daniele Sagrafoli;
- IZS LT1122 “Le strongilosi gastrointestinali (SGI) dei piccoli ruminanti: efficacia degli antielmintici e farmaco resistenza in un’area del centro Italia”, Contributo del Ministero della Salute paria a € 64.500,00 - responsabile scientifico Dott. Giorgio Saralli;
- IZS LT1222 “*Hermetia illucens* quale produttore di Peptidi antimicrobici (AMPs) e loro potenziale impiego negli allevamenti zootecnici”, Contributo del Ministero della Salute paria a € 86.000,00 - responsabile scientifico Dott. Erminia Sezzi;
- IZS LT1322 “Studio e sviluppo di saggi Multiplex in digital PCR (dPCR) da introdurre nel controllo ufficiale di alimenti e mangimi geneticamente modificati nell’ambito del network italiano dei laboratori OGM (NILO)” Contributo del Ministero della Salute paria a € 71.750,00 - responsabile scientifico Dott.ssa Daniela Verginelli;

- IZS LT1422 “Studio pilota per la definizione di un metodo di sequenziamento di nuova generazione (Next Generation Sequencing) finalizzato alla identificazione di specie in alimenti di origine animale, vegetali o composti commercializzati in rete”, Contributo del Ministero della Salute pari a € 68.600,00 - responsabile scientifico Dott.ssa Laura Gasperetti;

-RC 2023

- IZS LT0123 “Sviluppo di linee cellulari ingegnerizzate per studi sperimentali innovativi in ambito tossicologico in sostituzione del modello animale anche per la collezione di biorisorse” – Contributo del Ministero della Salute pari a € 96.786,00 - responsabile scientifico Dott.ssa Katia Barbaro;
- IZS LT0223 “Sviluppo di un modello innovativo per la sorveglianza e l’early detection di patogeni animali. Protocollo diagnostico da matrici ambientali, acque reflue e di abbeverata” – Contributo del Ministero della Salute pari a € 85.765,00 - responsabile scientifico Dott.ssa Antonella Cersini;
- IZS LT0323 “Sviluppo di protocolli innovativi basati sull’ozonoterapia nel controllo di patologie branchiali e tegumentarie nei pesci di acqua dolce. Contributo al percorso di sostenibilità ambientale e di riduzione dell’impatto sanitario del settore dell’acquacoltura” – Contributo del Ministero della Salute pari a € 80.900,00 - responsabile scientifico Dott. Carlo Corradini;
- IZS LT0423 “Valutazione di protocolli innovativi di analisi e sanificazione per la caratterizzazione di ceppi di *Listeria monocytogenes* isolati in aziende di prodotti Ready to Eat ed il contenimento del rischio di contaminazione” – Contributo del Ministero della Salute pari a € 79.750,00 - responsabile scientifico Dott. Andrea De Bene;
- IZS LT0523 “Studio sull’esposizione a *Campylobacter* antibiotico-resistenti da consumo di carni avicole in Italia CAMREXP (CAMpylobacter AntiMicrobial Resistance EXposure)” – Contributo del Ministero della Salute pari a € 65.650,00 - responsabile scientifico Dott.ssa Maria Francesca Iulietto;
- IZS LT0623 “Approccio multidisciplinare integrato clinico/in vitro per la valutazione dell’esposizione a micro e nano-contaminanti nel latte del mercato nazionale” – Contributo del Ministero della Salute pari a € 78.000,00 - responsabile scientifico Dott. Daniele Marcoccia;
- IZS LT0723 “Gli ungulati selvatici come reservoir e sentinelle di agenti infettivi zoonosici: modello di sorveglianza sanitaria integrata per un controllo sulla trasmissione all’interfaccia uomo-animale, basato sul rischio, nelle regioni Lazio e Toscana” – Contributo del Ministero della Salute pari a € 90.075,00 - responsabile scientifico Dott.ssa Caterina Raso;
- IZS LT0823 “Caratterizzazione dei siti di sviluppo larvale dei flebotomi (*Psychodidae*: *Phlebotominae*) vettori di *Leishmania infantum* e Toscana Virus: studio pilota in territori ad elevato rischio di circolazione” – Contributo del Ministero della Salute pari a € 67.600,00 - responsabile scientifico Dott. Federico Romiti;
- IZS LT0923 “Identificazione del pericolo di listeriosi nell’uomo basata sulla caratterizzazione di determinanti genomici in isolati di *Listeria monocytogenes* di origine umana, alimentare e ambientale. Studio di un modello per una gestione One Health-based” – Contributo del Ministero della Salute pari a € 64.527,96 - responsabile scientifico Dott.ssa Valeria Russini;
- IZS LT1023 “Monitoraggio Sanitario di allevamenti di *Hermetia Illucens* per il Consumo quali

- mangimi e sviluppo di protocolli per la gestione del rischio (MOSAHICO)” – Contributo del Ministero della Salute pari a € 84.920,00 - responsabile scientifico Dott.ssa Erminia Sezzi;
- IZS LT1123 “Utilizzo di piattaforme di PCR digitale per la ricerca quantitativa di eventi geneticamente modificati in soia e mais in alimenti e mangimi” – Contributo del Ministero della Salute pari a € 75.900,00 - responsabile scientifico Dott.ssa Katia Spinella;

Classe Servizi - Dossier (Ministero Salute e Malta)

- Delibera n. 247/22 - 23/05/2022 presa d’atto stipula general agreement (contratto di servizio generale) con malta competition and consumer affairs authority (mccaa) del governo della repubblica di malta in materia di valutazione dossier prodotti fitosanitari. ricavo minimo presunto: € 1.370.400;
- Delibera n. 450/2022 - 11/10/2022 Stipula con il Ministero della Salute dell’Accordo di collaborazione tra pubbliche amministrazioni per la realizzazione del Progetto denominato “Attività vs Regolamento (CE) 1107/2009 e Direttiva 91/414/CEE e linea guida SANCO/6895/2009 - rev.2.2 nuove autorizzazioni prodotti fitosanitari a base di sostanze attive chimiche” (linee di attività B1 – Convenzione 1). Ricavo massimo previsto € 360.000,00. Responsabile scientifico Dott. Alessandro Ubaldi;
- Delibera n. 153/2023 del 11.04.2023 - Stipula con il Ministero della Salute – Direzione Generale dei Dispositivi Medici e del Servizio Farmaceutico – dell’Accordo di collaborazione tra pubbliche amministrazioni per la realizzazione del Progetto denominato “Valutazione ai fini dell’autorizzazione all’immissione in commercio di biocidi”. Importo massimo presunto: € 450.000,00. CUP G89I23000380001. Responsabile per l’Accordo il dott. Alessandro Ubaldi;
- Delibera n. 294/2023 del 06/07/2023 - Stipula con il Ministero della Salute dell’Accordo di collaborazione tra pubbliche amministrazioni per la realizzazione del Progetto denominato “Attività vs regolamento (CE) 1107/2009 e direttiva 91/414/CEE – Nuove autorizzazioni di prodotti fitosanitari a base di sostanze attive chimiche (linee di attività B1 - C2) – Convenzione 2 - bando 2023. Importo massimo presunto: € 336.250,00. CUP G89I23000860001. Responsabile per l’Accordo il dott. Alessandro Ubaldi;
- Delibera n. 297/2023 del 11/07/2023 - Stipula con il Ministero della Salute – Direzione Generale dei Dispositivi Medici e del Servizio Farmaceutico – dell’Accordo di collaborazione tra pubbliche amministrazioni per la realizzazione del Progetto denominato “Valutazione dell’impatto derivante dall’impiego dei prodotti biocidi e relativa diffusione per un uso consapevole e sostenibile” – CUP G89I23000700001 - Importo massimo presunto: € 250.000,00. Responsabile per l’Accordo il dott. Alessandro Ubaldi;

Classe Servizi -

- Progetto “Evaluation of lysozyme preparation (apiùforte) as feed additive for supporting the seasonally adequate development of honey bee colonies in terms of optimal brood nest, successful overwintering, and colony strength during the production-free period” - approvazione contratto con la società OVOVET PHARMA SRL - approvazione contratto con

l'azienda apistica Donnino Patrizia per la realizzazione di pratiche apistiche;

- Delibera n. 293/22 del 20/06/2022 - Accordo di collaborazione con la Fondazione Edmund Mach. Progetto Hyalomma – Battisti - € 8.800,00 + IVA;
- Delibera n. 273 del 09/06/2022 - Accordo di collaborazione con l'Azienda Socio Sanitaria Territoriale (ASST) Fatebenefratelli Sacco in materia di valutazione di prodotti fitosanitari – Codice centro di costo IAS DOS 8MS121. ALESSANDRO UBALDI - Dal 07/09/2022 al 07/09/2023 - 10.000,00 €;

Accordi di collaborazione non onerosi

- Delibera n. 12 del 15/01/2020: Stipula del protocollo d'intesa per la collaborazione scientifica con l'Istituto Zooprofilattico Sperimentale del Piemonte Liguria e Valle d'Aosta, nell'ambito dello sviluppo ed impiego della metodologia sui batteriofagi per il controllo della proliferazione batterica. - Durata quadriennale. Referente Scientifico: dott. Raniero Lorenzetti.
- Delibera n. 7 del 13/01/2023 - Accordo quadro di collaborazione per la "Realizzazione di un Centro Sperimentale sull'insetticoltura sul modello Living Lab" con Università degli Studi della Tuscia (UNITUS), Asl Viterbo, Istituto per la BioEconomia del Consiglio Nazionale delle Ricerche (CNR-IBE), Biodistretto della via Amerina e delle Forre, Legacoop Agroalimentare, Lega Regionale Cooperative e Mutue del Lazio, Confagricoltura Viterbo-Rieti, Associazione Tuscia Avicola (A.T.A.) – Raniero Lorenzetti – Erminia Sezzi – durata: 4 anni;
- Delibera n. 21 del 20/01/2023 - Accordo Quadro di collaborazione con l'Azienda Socio-Sanitaria Territoriale (ASST) Fatebenefratelli Sacco – Milano - UOC INTERNATIONAL CENTRE OF PESTICIDES AND HEALTH RISK PREVENTION (ICPS), FARMACOVIGILANZA E RICERCA CLINICA - Alessandro Ubaldi – Durata: 3 anni + possibilità di proroga di tre anni;
- Delibera n. 256 del 19/06/2023 - Sottoscrizione del Terms of Reference (ToR) "International Technical Working Group on Bee Health towards Sustainable Apiculture" con Food and Agriculture Organization of the United Nations (FAO), World Organisation for Animal Health (WOAH) e International Federation of Beekeepers' Associations (APIMONDIA) – Responsabile scientifico Dott. Giovanni Formato;

Ministero della Salute

- Ministero della Salute, DG SA "Convenzione per l'implementazione di un piano orientato su sistemi di sorveglianza RISK BASED dell'anemia infettiva equina." anno progetto 2023, € 495.000,00;
- Ministero della Salute, DG SA "Potenziamento della sorveglianza sui consumi degli antibiotici e monitoraggio dell'antibioticoresistenza nel settore veterinario", anno progetto 2023, € 1.200.000,00;

- Ministero della Salute, DG SA “Sviluppo di strumenti informativi e l'implementazione di un sistema di sorveglianza epidemiologica per la brucellosi dei ruminanti e la tubercolosi bovina”, anno progetto 2023 ,€ 500.000,00;
- Ministero della Salute, DG SA “Sviluppo delle capacità analitiche di "eventi" GM nei mangimi”, anno progetto 2023, € 995.000,00;
- Ministero della Salute, DG SA “Convenzione per lo sviluppo di protocolli diagnostici e supporto della attività di contrasto degli atti perpetrati a danno di popolazioni animali e per l'identificazione di specie per finalità forensi”, anno progetto 2023, € 492.000,00;
- Ministero della Salute, DG SA “Studio di trasmissione sperimentale e di follow up finalizzato al controllo delle encefalopatie spongiformi trasmissibili in piccoli ruminanti.”, anno progetto 2022, € 500.000,00;
- Ministero Salute DG SA “progetto di ricerca e sviluppo, attraverso tecnologie sperimentali, di metodi sostitutivi al modello animale” –anno 2021, contributo complessivo massimo € 106.666,00. Responsabile scientifico dr. Katia Barbaro
- Ministero Salute DG SA “progetto di ricerca e sviluppo, attraverso tecnologie sperimentali, di metodi sostitutivi al modello animale”, anno 2022– CONTRIBUTO COMPLESSIVO MASSIMO € 100.000,00. Responsabile scientifico dr. Katia Barbaro
- Delibera 385/23 del 12/10/2023 - Stipula con il Ministero della Salute - Direzione Generale per l'Igiene e la Sicurezza degli Alimenti e la Nutrizione - dell'Accordo di collaborazione tra pubbliche amministrazioni per la realizzazione del Progetto denominato “Sviluppo di nuovi sistemi di sorveglianza di malattie a trasmissione alimentare in ottica one Health e realizzazione di un prototipo di gestione”. Responsabile scientifico dr. Teresa Bossù. Contributo massimo complessivo previsto € 116.000,00.

Progetti Regionali e/o altri Enti

- Convenzione con la Regione Lazio nell'ambito dell'Accordo di programma tra il Ministero dell'Ambiente della Tutela del Territorio e del Mare e la Regione Lazio per la realizzazione degli interventi di messa in sicurezza e bonifica del Sito di Interesse Nazionale Bacino del Fiume Sacco. Intervento “Caratterizzazione Aree Agricole Ripariali” - CUP F67F19000440001 - Piano Operativo “Ambiente” FSC 2014/2020 – Sotto piano “interventi per la tutela del territorio e delle acque – Linea di intervento 2.1.1 Bonifica aree inquinate”; Responsabile scientifico dr. Marcello Sala
- Presa d'atto stipula Accordo di collaborazione con l'Agenzia Regionale per lo Sviluppo e l'Innovazione dell'Agricoltura del Lazio relativo al progetto “Caratterizzazione genetica e morfologica dell'Apis mellifera ligustica del Lazio – prosecuzione”. Ricavo massimo presunto € 39.200,00. Responsabile scientifico dr. Giovanni Formato.
- Deliberazione n. 134 del 08/03/2022 Accordo di collaborazione tra regione Toscana e IZSLT per l'attività di vigilanza sull'emissione deliberata nell'ambiente di organismi geneticamente modificati, per il miglioramento della competitività delle attività zootecniche regionali,

comprese quelle dell'acquacoltura e della pesca professionale, e per l'applicazione dei regolamenti unionali d'igiene e sicurezza alimentare; 8RTO22

- Presa d'atto delibera della Giunta regionale della Toscana n. 1400 del 27/12/2021 - Progetto "Rete entomologica della Regione Toscana a tutela della salute pubblica. Sviluppo e rimodulazione per il biennio 2022-2023", presentato dall'Istituto Zooprofilattico Sperimentale del Lazio e della Toscana "M. Aleandri". Approvazione e destinazione risorse". Rimborso massimo previsto € 155.000,00. Responsabile scientifico Dr. Claudio Deliberato;
- Stipula della Convenzione con la Regione Toscana – Direzione Generale Diritti di Cittadinanza e Coesione Sociale - Scuola nazionale cani guida per ciechi per lo svolgimento di attività di interesse comune finalizzate alla tutela della salute e del benessere dei cani della Scuola. Rimborso massimo previsto € 30.000,00 – Responsabile scientifico Dott. Giovanni Brajon; 8RTSCG
- Stipula della Convenzione con la Regione Toscana – Direzione Generale Diritti di Cittadinanza e Coesione Sociale - Scuola nazionale cani guida per ciechi per lo svolgimento di attività di interesse comune finalizzate alla tutela della salute e del benessere dei cani della Scuola. Rimborso massimo previsto € 30.000,00 – Responsabile scientifico Dott. Giovanni Brajon; 8RTC23
- UST - Presa d'atto delibera della Giunta regionale della Toscana n. 1401 del 27 dicembre 2021 "Approvazione con destinazione risorse di progetti afferenti al Piano Regionale Integrato in materia di sicurezza alimentare: prosecuzione per il biennio 2022-2023 dei protocolli di intervento mirato nei settori igiene degli alimenti di origine animale, sanità animale e mangimi". 175.000;
- 8RTF23 Presa d'atto della delibera della Giunta della Regione Toscana n. 711 del 26/06/2023 "Piano regionale per la sorveglianza sanitaria della fauna selvatica", Contributo massimo previsto 200.000,00. Responsabile scientifico Antonino Barone.

Enti vari per attività di formazione

- Delibera n. 5 del 12/01/2023- Accordo di collaborazione con la Direzione generale degli organi collegiali per la tutela della salute (DGOCTS) del Ministero della salute per il progetto formativo "Networking e formazione nell'ambito della valutazione del rischio" – contributo massimo previsto € 10.000,00 a favore dell'ente. Responsabile scientifico Dott.ssa Paola Scaramozzino;
- Delibera n. 322/22 + integrazione, delibera N° 78/23. Accordo per la realizzazione di due edizioni del Master universitario di II livello "One Health" in Sanità pubblica con l'Università di Pisa e l'Università degli studi di Roma Tor Vergata. Responsabile Alessandra Di Egidio. Contributo circa di € 1.000,00;
- Delibera n. 122/23 del 22/03/2023 - Presa d'atto Determinazione Dirigenziale n. G16549/2022 del 28/11/2022 della Regione Lazio – "Corso di formazione per operatori di

stabilimenti che utilizzano animali a fini scientifici autorizzati ai sensi del Decreto Legislativo n. 26/14 sul benessere degli animali da laboratorio.” - Responsabile scientifico Dott.ssa Paola De Santis. Contributo complessivo massimo previsto € 131.573,18.

- Delibera 214/23 del 15/05/2023 - Stipula del Cooperation Agreement con Deutsche Gesellschaft für Internationale Zusammenarbeit per la collaborazione nel progetto “Food Hygiene and Controls of Meat, including derived products under the Better Training for Safer Food initiative” - Contributo massimo a titolo di rimborso € 47.100,00 a favore dell’Ente – Responsabile scientifico Dott. Romano Zilli
- Delibera 312/23 del 17/07/2023 - Stipula del Cooperation Agreement con Deutsche Gesellschaft für Internationale Zusammenarbeit per la collaborazione nel progetto “Organisation and implementation of training activities on food hygiene at primary production under the "Better Training for Safer Food" initiative” – bando Chafea/2018/BTSF/01, all’interno del programma BTSF della Commissione Europea - Contributo massimo a titolo di rimborso € 16.000,00 a favore dell’Ente – Responsabile scientifico Dott. Romano Zilli

Altri enti/soggetti privati

- Convenzione tra istituto superiore per la prevenzione e la ricerca ambientale (ISPRA) e l'istituto zooprofilattico sperimentale del Lazio e della Toscana (IZSLT) nell'ambito dello studio sulle tematiche della strategia marina ai fini del conseguimento degli obiettivi prioritari della direttiva 2008/56/CE, come recepita dal d.lgs 190/2010. - ricavo massimo previsto € 72.000,00 - resp. Scientifico dr. Cristiano Cocumelli;
 - Accordo di collaborazione con la ASL Roma 1- Dipartimento di Epidemiologia del Servizio Sanitario Regionale nell’ambito del progetto “Programma di valutazione epidemiologica”, relativamente ai requisiti tecnici, della popolazione residente nel Sito di Interesse Nazionale (S.I.N) Bacino del Fiume Sacco - CUP F85D19000270001 – 8R1M23 – 130.000
- "Avvio Analisi molecolari genetiche su campioni biologici finalizzate al monitoraggio genetico orso (*ursus arctos marsicanus*), lupo (*canis lupus*), cinghiale (*sus scrofa*), lepre italica (*lepus corsicanus*) e martora (*martes martes*) nel parco nazionale del Gran Sasso e Monti della Laga", ricavo massimo previsto a contributo € 25.000,00 - resp. scientifico dott.ssa Rita Lorenzini;
- PNRR23 – Ministero della Salute – titolo: “Gender differences in the onset and progression of colon cancer: role of endogenous and exogenous” (ISS, Presidio Ospedaliero Santissima Annunziata Università di Chieti e IZSLT) Ricercatore Daniele Marcoccia;
- PNRA23 – Linea 13 – MUR - INF-ACT One Health Basic and Translational Research Actions addressing needs on emerging infectious diseases association of Italian Veterinary Public Health Institutes – Associazione Istituti Zooprofilattici Italiani (AIZS) IZSVe – Affiliate and Co-Leader of research node 4 DIA DIG/DIA DMV/DIR OES;
- Accordo di collaborazione con il Comando Unità Forestali, Ambientali e Agroalimentari

Carabinieri per il progetto “APINCITTÀ” contributo massimo previsto € 100.000 – codice progetto CUFA23, responsabile scientifico Dott. Bruno Neri;

- Deliberazione n° 563 del 22/12/2022 Convenzione tra la Regione Lazio e l’Istituto Zooprofilattico Sperimentale del Lazio e della Toscana per la realizzazione del progetto “Sviluppo di un sistema di sorveglianza integrata dell’infezione da hantavirus in Italia con un approccio One Health” cup f43c22000330001, di cui al programma 2022 del centro nazionale per la prevenzione e il controllo delle malattie (CCM), adottato con decreto Ministero della Salute 05 agosto 2022; stipula – contributo massimo complessivo previsto € 500.000,00 – responsabile scientifico dott. Roberto Nardini;
- Protocollo d’intesa con la fondazione I.R.C.C.S. Policlinico San Matteo per la realizzazione del progetto CCM 2022 “surveid-studio pilota per la sorveglianza di potenziali minacce da malattie infettive emergenti (eids) di origine virale mediante una piattaforma diagnostica basata sul sequenziamento metagenomico di nuova generazione (mngs)”- CUP B93C22001210001– Contributo massimo complessivo previsto € 65.000,00 – Responsabile Scientifico Dott. Giuseppe Manna;
- 8MSG22 – Presa d’atto assegnazione progetto per la sperimentazione dell’impiego del prodotto GonaCon per via orale nei cinghiali finanziato dal Ministero della Salute – €250.000,00 Responsabile Scientifico Dott.ssa Cristina Roncoroni;
- 8USI23 - Convenzione per collaborazione scientifica con il Dipartimento di Scienze Fisiche, della Terra e dell'Ambiente (DSFTA) dell'Università degli studi di Siena nell’ambito del progetto “NATuraNEtwork Toscana” (NAT.NE.T) CUP D53C22002480007 – Ricavo massimo previsto € 11.500,00. Responsabile Scientifico Dott.ssa Giuliana Terracciano;
- 8WWF23 - Accordo di collaborazione con WWF Italia ETS per la realizzazione del “Progetto di immissione del cervo italico (*C. elaphus italicus*) nel parco naturale regionale delle Serre”. Ricavo massimo previsto € 7.500,00 – Codice progetto 8WWF23 – Responsabile Scientifico Dott.ssa Rita Lorenzini;

COLLABORAZIONI INTERNAZIONALI

L’Istituto si pone in maniera propositiva e proattiva sul fronte della cooperazione internazionale. Personale altamente specializzato dell’Istituto sta collaborando in progetti di valenza europea ed internazionale, portando il proprio contributo e know-how su molti aspetti che riguardano la sanità animale, la sicurezza alimentare, la formazione specialistica di settore e l’innovazione scientifica **in un’ottica orientata alla “One Health”**.



Si evidenziano nell'elenco che segue le collaborazioni svolte ed attualmente in corso.

Gestione bandi ERANET per conto Ministero Salute

- Ministero della Salute - IZSLT: Convenzione finalizzata alla regolamentazione dei rapporti per la partecipazione ai bandi transnazionali di ricerca nell'ambito dell'Azione europea di coordinamento della ricerca "ERA-net co-found" in materia di produzioni sostenibili – ICRAD "International Coordination of Research on Infectious Animal Diseases". Call H2020 Eranet Co-Fund Proposal N.862605 – Quota complessiva Ministero della Salute = €. 390.000,00 - Durata 60 mesi dal 1° dicembre 2021 - Responsabile scientifico: Dr. Romano Zilli;
- Ministero della Salute - IZSLT: Convenzione finalizzata alla regolamentazione dei rapporti per la partecipazione ai bandi transnazionali di ricerca nell'ambito dell'Azione europea di coordinamento della ricerca "ERA-net co-found" in materia di produzioni sostenibili – ICRAD "International Coordination of Research on Infectious Animal Diseases". Call H2020 Eranet Co-Fund Proposal N.862605 – Quota complessiva Ministero della Salute = €. 250.000,00 - Durata 60 mesi dal 1° Aprile 2023 - Responsabile scientifico: Dr. Romano Zilli.

Progetti acquisiti in ambito bandi ERANET/ TRANSNAZIONALI

- Delibera n° 55/22 "NEW SUSTAINABLE TOOLS AND INNOVATIVE ACTIONS TO CONTROL CYSTIC ECHINOCOCCOSIS IN SHEEP FARMS IN THE MEDITERRANEAN AREA: IMPROVEMENT OF DIAGNOSIS AND SAFETY IN RESPONSE TO CLIMATIC CHANGES -ECHINO-SAFE-MED" ERANet PRIMA Call 2019 – 8ECH21 Responsabile scientifico dr. Saralli

PROGRAMMA QUADRO UE

- ICRAD –Convenzione per la gestione dell'azione europea di coordinamento e supporto della ricerca ERANet Co – Fund ICRAD "International Coordination of Research on Infectious Animal Diseases". Call H2020 Eranet Co-Fund Proposal N°862605. € 80.000,00– Responsabile Scientifico Dr. Romano Zilli.
- Partnership: 2023 Convenzione finalizzata alla regolamentazione dei rapporti per la partecipazione ai bandi transnazionali di ricerca nell'ambito dell'Azione europea di coordinamento della ricerca EU PAHW European Partnership Animal Health. 17.500,00 €;

- 30/07/2022 Consortium Agreement per il progetto n°101059812 — B-THENET dal titolo: “BEST PRACTICES AND INNOVATIONS FOR A SUSTAINABLE BEEKEEPING” HORIZON-CL6-2021-GOVERNANCE-01, responsabile scientifico dott. Giovanni Formato, finanziamento complessivo pari a € 3.271.891,00 – IZSLT capofila; Codice progetto
- HORIZON-CL6-2022-BIODIV-02-03-two-stage HORIZON-RIA n.101081444-1 BETTER-B – Improving Bees' Resilience to Stressors by Restoring Harmony and Balance - Responsabile scientifico dr. Giovanni Formato – 48 mesi- IZSLT partner UniGhent;
- Joint Action Antimicrobial Resistance and Healthcare-Associated Infections 2”- EU- JAMRAI 2, responsabile scientifico dott.ssa Virginia Carfora, 244.273,18 €;
- “Transition to safe & sustainable food systems through new & innovative detection methods & digital solutions for plant-based products derived from new genomic techniques, under a co-creation approach”,-responsabile scientifico dott. Ugo Marchesi, € 485.655,00;
- EU PAHW 2023 European Partnership Animal Health. Partner 1.200.000,00 Responsabile scientifico dr. Romano Zilli;

Progetti LIFE (DG ENVI – conservazione)

- GRANT AGREEMENT LIFE18/NAT/IT/000720- LIFE- LANNER progetto: “Urgent conservation actions for Lanner falcon (Falco birmicus feldeggii)”. € 428.978,00– data inizio 06/01/2020- data fine 05/07/2025; Responsabile Scientifico Dr.ssa Rita Lorenzini; 20LAN1
- Accordo di Collaborazione con il Comando Unità Forestali, Ambientali e Agroalimentari Carabinieri per il progetto LIFE17/NAT/IT/000588-LIFE-PERDIX dal titolo: "Italian Grey Partridge reintroduction in Italy (LIFE Perdix)" contributo massimo previsto € 88.956,00 - codice progetto 8PRX20; Responsabile Scientifico Dr. Massimo Mari

ACCORDI CON ENTI ESTERI

Delibera n. 537 del 06/09/2019: Stipula del Protocollo di intesa per la cooperazione tecnologica e la ricerca scientifica, con il Russian State Center for Animal Feed and Drug Standardisation and Quality (FGBU “VGNKI”) della Federazione Russa. Referente scientifico: Dr. Ugo Marchesi. – durata 5 anni;

- Delibera n. 556 del 12/09/2019: Stipula del Memorandum of Understanding con il Development Center of Science and Technology (MARA) China nell'ambito delle attività scientifiche per la ricerca di Organismi Geneticamente Modificati (OGM) in alimenti e mangimi. Referente scientifico: Dr. Ugo Marchesi;

- Delibera n. 9 del 09/01/2020: Stipula del “Memorandum of Understanding” per la collaborazione tecnico-scientifica con il “George Eliava Institute” in tema di biologia dei batteriofagi e del loro impiego per la terapia (fagoterapia) delle infezioni batteriche in campo umano, animale, vegetale e per la protezione dell’ambiente – Repubblica Democratica di Georgia. Referente scientifico: Dr. Raniero Lorenzetti;

- Delibera n. 249 del 23/05/2022: Consortium agreement per il progetto service contract: n. 09.200200/2021/864096/ser/env.d.2 “preparatory action for monitoring of environmental pollution using honey bees” responsabile scientifico dott. Giovanni Formato, ricavo presunto massimo pari a € 69.012,51;

- Delibera n. 166 del 25/03/2022 + Delibera no403 del 09/09/2022: Accordo di collaborazione scientifica con l'Università di Berna per l'esecuzione del progetto "MYSNF" dal titolo: "Evoluzione dell'accoppiamento e della riproduzione alla base delle invasioni di un parassita del coleottero", responsabile scientifico dott. Giovanni Formato, ricavo presunto massimo pari a € 3.001,40.
- Delibera n. 256/23 Sottoscrizione del Terms of Reference (ToR) "International Technical Working Group on Bee Health towards Sustainable Apiculture" con Food and Agriculture Organization of the United Nations (FAO), World Organisation for Animal Health (WOAH) e International Federation of Beekeepers' Associations (APIMONDIA) – Responsabile scientifico Dott. Giovanni Formato;
- Delibera n. 296_23 del 06.07.2023 Presa d'atto sottoscrizione Letter of Intent to Participate in Implementing Informal Education in the Field of Beekeeping con Agricultural Institute of Slovenia – Responsabile scientifico Dott. Giovanni Formato.

CLASSE ORGANISMI SOVRANAZIONALI

Cooperazione - FAO

- Delibera n. 1 del 03/01/2022: sottoscrizione e approvazione del Letter of Agreement (LoA) con Food and Agriculture Organisation (FAO) per la fornitura delle attività di supporto tecnico alla progettazione e allo sviluppo dello/degli strumento/i di monitoraggio del programma One Health – Contributo massimo € 50.000,00 – Responsabile scientifico dott.ssa Paola Scaramozzino;
- Delibera no 274 del 09/06/2022: stipula dell'accordo di cui alla Letter of Agreement (LoA) TFEU110019498.5575 con Food and Agriculture Organisation (FAO) per la collaborazione nel progetto "Services for the reduction of the foot-and-mouth and similar transboundary animal diseases ("fast diseases") risk to eufmd member nations and for improving the uptake of the global strategy for progressive control of FMD", - contributo massimo € 57.573,00 – Responsabile scientifico dott. Roberto Condoleo;
- Delibera n. 430 del 29/09/2022: Stipula dell'accordo di cui alla letter of agreement (loa) TFOM250021071 con food and agriculture organisation (FAO) per la collaborazione nel progetto "services related to strengthening sme's capacities for sustainable and economic apiculture in the sultanate of oman", - Ricavo massimo € 35.000,00– Responsabile Scientifico Dott. Giovanni Formato;
- Delibera n. 564 del 22/12/2022: Letter of agreement (loa) gf nsahd ry20300000000, po number 357176 con food and agriculture organisation (fao) per la collaborazione nel progetto "support to reduce the need for antimicrobial use in apiculture", - contributo massimo a titolo di rimborso € 20.000,00 a favore dell'ente – responsabile scientifico Dott. Giovanni Formato;

OIE/WOAH

- Delibera n. 355 del 20/07/2022 - Aquae strength strengthening capacity on aquatic animal

health and epidemiological surveillance oie izzve capofila € 166.856,00 – Responsabile Scientifico Dott.ssa Teresa Bossù; 16.02.22 Durata 36 mesi;

EFSA

- Delibera n. 254/23 del 14/06/2023: Stipula del Grant Agreement For An Action With Multiple Beneficiaries con European Food Safety Authority (EFSA) per la collaborazione nel progetto “Selection of hosting sites and fellows for EU-FORA Risk Assessment Fellowship Programme” – bando EUBA-EFSA-2022- ENREL-02. - Contributo massimo € 55.000,00 a favore dell’Ente – Responsabile scientifico Dott. Roberto Condoleo;
- Delibera n. 271/23 del 22/06/2023: Sottoscrizione dell’Annex X Mandate, allegato 10 del Framework Partnership Agreement per la collaborazione nel progetto “Support to EFSA in the risk assessment of alternative methods for the use and disposal of animal by-products and derived products” – bando GP/EFSA/BIOHAW/2023/01 - Contributo minimo presunto € 36.000,00 – Responsabile scientifico Dott.Roberto Condoleo

7) La Formazione

L’Istituto in virtù del mandato istituzionale e della propria mission, considera strategica l’attività della formazione e la utilizza come uno strumento essenziale per favorire lo sviluppo culturale e professionale del personale proprio e del SSN, nonché per informare e aggiornare l’utenza in merito a problematiche e temi relativi alla sanità pubblica veterinaria ed alla sicurezza alimentare.

La linea di attività Formazione è certificata secondo la ISO 9001. L’ambito di certificazione è “Progettazione ed erogazione di attività formative ed informative specialistiche e manageriali negli ambiti della sanità e del benessere animale e della sicurezza alimentare”.

L’Istituto è riconosciuto come provider standard (n. 733) dal Ministero della Salute per il programma E.C.M. (Educazione Continua in Medicina).

L’Istituto ha aderito all’Annuario della Formazione in Sanità 2023 Speciale The Best Provider ECM 2022 che sarà pubblicato e distribuito gratuitamente agli Stakeholder del settore.

Dal 2004 il sistema di gestione per la qualità del settore formazione è certificato secondo la norma UNI EN ISO 9001:2015 (“Sistemi di gestione per la qualità. Requisiti) da Uniter, Certificato ISO 9001 n. 1114.

Nel 2023 il Comitato scientifico della XXI^a edizione del Premio Basile per la formazione nella P.A. ha conferito all’ Istituto Zooprofilattico Lazio e Toscana la segnalazione di merito nella sezione “Processi e progetti formativi” per il lavoro “Nuovi orientamenti per l’utilizzo degli insetti nell’alimentazione animale”. Il Premio Basile, alla sua XXI^a edizione è promosso dall’Associazione Italiana Formatori (AIF) ed intende valorizzare e diffondere le migliori esperienze formative realizzate dalle Pubbliche amministrazioni.

Le attività formative si articolano in diverse tipologie: seminari, giornate di studio, workshop, conferenze, convegni, corsi di formazione, webinar a carattere nazionale e internazionale.

Dal punto di vista metodologico si privilegia la didattica interattiva, con esercitazione in aula (studio dei casi, simulazioni, esercitazioni psico-sociali) e sul campo (allevamenti, laboratorio, impianti di trasformazione alimenti, ecc.).

La linea di attività formazione tiene conto delle esigenze degli stakeholder sia interni che esterni.

Nel 2023 è stata fatta, come previsto, l’indagine di Customer Satisfaction 2022 per gli utenti interni. Da essa vengono presi alcuni elementi di miglioramento per il piano formativo 2024 (es. prevedere

più edizioni presso le sedi periferiche e spalmare i corsi durante l'anno senza concentrarli nella seconda metà dell'anno). Tra i punti di forza emerge la competenza sia del personale della struttura che dei docenti, tra i punti critici l'aula. Tra i punti critici è da rilevare anche la tempestività della trasmissione degli attestati. Questo punto critico nel 2024 sicuramente non sarà presente in quanto è entrato in funzione il nuovo programma. Durante il 2023 è stato erogato il corso per persone con bisogni speciali previsto nel piano formativo 2023.

Nel 2023 è entrato in funzione il nuovo portale per la gestione dei corsi.

A fine 2022 è stato predisposto il Piano Formativo Aziendale per il 2023 (Deliberazione n° 535 del 12/12/2022). Al 31 dicembre 2023 su 75 (all'origine erano 77 ma alcuni sono stati accorpati) corsi previsti nel piano formativo aziendale ne sono stati effettuati 61 (46 corsi si sono svolti nei tempi previsti). Lo stato di completamento del piano formativo è del 81,3%. Inoltre sono stati effettuati 19 corsi extrapiano.

L'Istituto ha realizzato complessivamente 49 eventi formativi accreditati ECM, di cui 47 residenziali e 2 in modalità FAD asincrona. Tra questi, 30 sono stati eventi esterni e 19 progetti formativi aziendali, rivolti al personale interno. Rispetto a quanto programmato (in ambito ECM) si evidenzia la realizzazione di 11 eventi extra rispetto alla pianificazione.

Sono stati erogati 2 corsi FAD: 1) "Aggiornamento in materia di salute, sicurezza, biosicurezza ai sensi dell'art. 37 d.lgs. 81/2008 e dell'accordo stato regioni del 21.12.2011" e "Corso per le figure a maggior impegno gestionale: aspetti di comunicazione efficace".

Attività complementari alla Formazione sono:

- la collaborazione nella gestione del portale aziendale (es. Deliberazione n. 368 del 28/07/2022. PORTALE AZIENDALE: ADEGUAMENTO SITO ALLE LINEE GUIDA AGID E AGGIORNAMENTO DELL'ORGANIZZAZIONE DEL COMITATO DI REDAZIONE) in particolare alla comunicazione nell'ambito del campo scientifico;
- la gestione della biblioteca, del supporto alle produzioni scientifiche e alla gestione dei ricercatori che operano in Istituto;
- la gestione dei tirocinii curriculari; nel 2023 sono stati gestiti 50 tirocinanti provenienti dalle Università di tutta Italia con la quale l'Istituto ha in attivo apposita convenzione.

11) Pareggio di Bilancio

Il Bilancio consuntivo dell'esercizio 2021 si chiude con un utile di esercizio di euro 440.516.

Il Bilancio consuntivo dell'esercizio 2022 si chiude con un utile di esercizio di euro 566.700.

Il Bilancio consuntivo dell'esercizio 2023 si chiude con un utile di esercizio di euro 452.334.

Nell'esercizio 2023 si è registrato una diminuzione del totale del **valore della produzione**, passato da euro 43.455.398 del 2022 ad euro 46.206.027 del 2023 (+ 2.750.629 euro, pari a +6,3%). Detto incremento era atteso in quanto nell'anno 2023 il Ministero della Salute ha storicizzato gli aumenti del fondo sanitario nazionale a copertura degli ultimi rinnovi contrattuali per comparto e dirigenza (da euro 29.685.174 del 2022 ad euro 31.533.276 del 2023), registrati nel 2022 tra le partite straordinarie.

Un leggero incremento ha subito il contributo complessivo annualmente assicurato dal Ministero della Salute per il finanziamento dello sviluppo di progetti finalizzati, che passa da 3.947.333 a 4.109.400 (+162.067 euro).

Risulta in leggero aumento la voce registrata alle lettere A.4.D, *ricavi per prestazioni sanitarie*

- *altro*, che complessivamente ammontano a euro 1.570.266 e che evidenzia un incremento della domanda delle prestazioni da privato rispetto al 2022 di euro 35.338, seppur la voce A.4. risulti nettamente inferiore al 2022 a causa della non erogazione delle prestazioni covid (presenti fino a maggio 2022).

I costi della produzione registrano una sostanziale invarianza rispetto ai valori del 2022 (+32.962 euro).

Si evidenzia una sensibile diminuzione dei costi di euro 91.803 *nell'acquisto di beni*, in gran parte relativo agli acquisti di materiale ad uso diagnostico, da attribuirsi al consolidamento delle politiche di riqualificazione dell'attività dei laboratori, nonché alla riduzione degli oneri per la diagnosi del virus SARS COV 2, conclusasi il 31 maggio 2022.

Si incrementa altresì la spesa per *l'acquisto di beni non sanitari* per euro 42.126, spiegata principalmente dall'incremento dei costi per i trasporti sanitari dei campioni nella Regione Toscana e per la logistica dei magazzini.

Si registra una forte riduzione dei costi per *consulenze e collaborazioni non sanitarie* (-102.434 euro) e un incremento sensibile dei costi per *manutenzioni e riparazioni* (+143.633 euro) essenzialmente da spiegare con la revisione della parte impiantistica e la riqualificazione degli spazi esistenti.

I *costi di personale* incrementano per l'importo di euro 766.176 (+2,9%), essenzialmente riferibili ai costi legati agli adeguamenti contrattuali del personale.

In riduzione la voce corrispondente a *svalutazione delle immobilizzazioni e dei crediti* (-150.000 euro) corrispondente alla prosecuzione dell'attività già iniziata nel 2017 di cancellazione dal patrimonio dell'ente di crediti pregressi non più escutibili per fallimento dei relativi debitori o per intervenuta prescrizione e all'attivazione di una convenzione con l'Agenzia delle Entrate per l'attività di recupero coatto dei crediti in sofferenza.

Per quanto attiene la voce *accantonamenti* c'è da segnalare l'assenza di accantonamenti per rischi derivanti da contenzioso giudiziario che risultano già adeguati rispetto al contenzioso in atto, calcolato in modo estremamente prudentiale, e quello di 679.964 euro, iscritto alla voce *altri accantonamenti*, essenzialmente riferito ai maggiori costi stimati che deriveranno dalla sottoscrizione del nuovo CCNL della Dirigenza e del comparto.

La voce *altri proventi straordinari* riporta una sopravvenienza attiva per 1.000.013 euro (con un decremento di euro 2.323.927 sul 2022), essenzialmente riferita alle seguenti voci:

- quanto a euro 384.278 quale fatturazione di prestazione erogate ad altri Istituti non fatturate negli anni precedenti;
- quanto a euro 450.000 quale remunerazione della Regione Lazio per il PanFlu 2022 e 2021;
- quanto alla restante parte si è proceduto alla chiusura di partite debitorie riferite a crediti

irap anni precedenti e prestazioni non registrati;

Conclusioni

Dalla presente relazione emerge la conferma di una sostanziale tenuta del sistema di gestione.

Nel corso del 2023 si è proceduto nel solco del 2022 al recupero dei crediti pregressi non riscossi e alla pulizia dal bilancio di quelli ormai inesigibili. Con una attenta e ponderata politica degli accantonamenti si è cercato di sollevare i bilanci futuri da rischi derivanti sia da contenziosi in essere, sia dalle ricadute potenzialmente derivanti da crediti che, allo stato non possono ancora considerarsi inesigibili, ma che sono ad elevato rischio di inesigibilità totale o parziale

Ugualmente sono già accantonati in bilancio i costi presunti a carico del 2023 derivanti dal rinnovo del CCNL del personale Dirigente e comparto e quelli, ugualmente stimati, che spetteranno al personale a titolo di compenso incentivante ex art 43 della Legge 449/1997 sulle entrate proprie per prestazioni rese a terzi paganti. A titolo prudenziale si è evitato di prevedere nei ricavi la copertura da parte dello Stato e/o delle Regioni dei costi contrattuali incrementati, anche se auspicata.

La politica delle assunzioni e delle stabilizzazioni attuata nel corso del 2023 ha confermato le previsioni economiche contenute nel P.T.F.P 2023-2025 per quanto attiene il rispetto dei due vincoli previsti dal D.M. 8.5.2017 per quanto attiene la *spesa assunzionale potenziale massima* e *l'invarianza economica* dei relativi provvedimenti. Con la stessa prudenza si sta operando in sede di definizione del P.T.F.P. 2024-2026.

Come è noto il superamento del precariato non è soltanto un obbligo di legge, ma anche un preciso obiettivo dato dalle Regioni coerenti alla Direzione Aziendale.

Al 31 dicembre 2023 le politiche di stabilizzazione attuate hanno determinato un incremento numerico del personale in servizio a tempo indeterminato. Quanto sopra è dovuto al fatto che le stabilizzazioni fatte hanno sostanzialmente coperto, almeno dal punto di vista numerico delle unità di personale, il differenziale creatosi fra le cessazioni e le assunzioni per turn-over.

Ugualmente rassicurante appare il quadro di prospettiva per quanto attiene l'implementazione della c.d. "piramide della ricerca"; l'applicazione della Legge 205/2017 ha determinato e determinerà il passaggio da un rapporto precario annuale ad un rapporto a tempo indeterminato per i soggetti arruolati nel primo tempo.

L'ammontare del contributo finalizzato al finanziamento dei contratti della piramide è stato incassato nel 2023 e pari a 2.301.660 euro, in riduzione rispetto al 2022 di 198.340 euro.

Roma, _____

Il Commissario Straordinario
(Dott. Stefano Palomba)

Stefano Palomba


Firmato digitalmente
da: Stefano Palomba
Data: 11/06/2024
14:26:36



Istituto Zooprofilattico Sperimentale
del Lazio e della Toscana *M. Aleandri*

UNITÀ OPERATIVA
ECONOMICO FINANZIARIA

**BILANCIO DI ESERCIZIO 2023
INDICATORE TEMPESTIVITÀ DEI
PAGAMENTI**





Istituto Zooprofilattico Sperimentale
del Lazio e della Toscana - M. Aleandri

Fornitore	Anno	Numero Documento	Data Doc.	Tot. Fattura	Data Reg.	Data Arr.	Data Scad.	Data Liq.	Data Pag.	Importo pagato (A)	Differenza data pagamento e data scadenza (B)	Giorni per importo pagato (A*B)
100 EUROFINS GENOMICS SRL	2022	PA221250	27/06/2022	346,48	12/07/2022	07/07/2022	05/09/2022	02/02/2023	09/02/2023	284,00	157	44.588,00
2023	PA230597	04/04/2023	333,91	11/04/2023	06/04/2023	05/06/2023	02/05/2023	09/05/2023	273,70	-27	7.389,90	
2023	PA230744	21/04/2023	211,55	02/05/2023	24/04/2023	23/06/2023	02/05/2023	09/05/2023	173,40	-45	7.803,00	
2023	PA230793	27/04/2023	156,16	03/05/2023	29/04/2023	28/06/2023	04/05/2023	09/05/2023	128,00	-50	6.400,00	
2023	PA230963	18/05/2023	114,07	25/05/2023	23/05/2023	24/07/2023	25/05/2023	28/07/2023	93,50	4	374,00	
2023	PA231017	30/05/2023	314,76	01/06/2023	01/06/2023	31/07/2023	24/07/2023	28/07/2023	258,00	-3	774,00	
2023	PA231056	20/06/2023	649,04	23/06/2023	22/06/2023	21/08/2023	05/07/2023	14/07/2023	532,00	-38	20.216,00	
2023	PA231087	26/06/2023	683,20	04/07/2023	04/07/2023	04/09/2023	05/07/2023	14/07/2023	560,00	-52	29.120,00	
2023	PA231121	27/06/2023	1.495,72	05/07/2023	04/07/2023	04/09/2023	05/07/2023	14/07/2023	1.226,00	-52	63.752,00	
2023	PA231125	27/06/2023	524,60	21/07/2023	20/07/2023	18/09/2023	24/07/2023	28/07/2023	430,00	-52	22.360,00	
2023	PA231214	29/06/2023	4.643,32	05/07/2023	04/07/2023	04/09/2023	05/07/2023	14/07/2023	3.806,00	-52	197.912,00	
2023	PA231288	11/07/2023	419,68	20/07/2023	17/07/2023	15/09/2023	03/08/2023	30/08/2023	344,00	-16	5.504,00	
2023	PA231411	26/07/2023	380,64	01/08/2023	31/07/2023	29/09/2023	03/08/2023	30/08/2023	312,00	-30	9.360,00	
2023	PA231428	27/07/2023	1.666,52	01/08/2023	01/08/2023	02/10/2023	03/08/2023	30/08/2023	1.366,00	-33	45.078,00	
2023	PA231516	09/08/2023	170,80	28/08/2023	16/08/2023	16/10/2023	29/08/2023	01/09/2023	140,00	-45	6.300,00	
2023	PA231520	09/08/2023	314,76	28/08/2023	16/08/2023	16/10/2023	29/08/2023	01/09/2023	258,00	-45	11.610,00	
2023	PA231521	09/08/2023	209,84	28/08/2023	16/08/2023	16/10/2023	29/08/2023	01/09/2023	172,00	-45	7.740,00	
2023	PA231610	06/09/2023	104,92	11/09/2023	07/09/2023	06/11/2023	11/09/2023	28/09/2023	86,00	-39	3.354,00	
2023	PA231611	06/09/2023	78,08	11/09/2023	08/09/2023	07/11/2023	11/09/2023	28/09/2023	64,00	-40	2.560,00	
2023	PA231759	21/09/2023	973,56	26/09/2023	25/09/2023	24/11/2023	27/09/2023	10/10/2023	798,00	-45	35.910,00	
2023	PA231775	25/09/2023	341,60	27/09/2023	26/09/2023	27/11/2023	27/09/2023	10/10/2023	280,00	-48	13.440,00	
2023	PA231973	19/10/2023	209,84	24/10/2023	22/10/2023	21/12/2023	30/10/2023	07/11/2023	172,00	-44	7.568,00	
2023	PA232047	30/10/2023	3.516,04	02/11/2023	02/11/2023	01/01/2024	10/11/2023	27/11/2023	2.882,00	-35	100.870,00	
2023	PA232053	31/10/2023	104,92	03/11/2023	02/11/2023	01/01/2024	10/11/2023	27/11/2023	86,00	-35	3.010,00	
2023	PA232092	06/11/2023	1.518,17	09/11/2023	09/11/2023	08/01/2024	10/11/2023	27/11/2023	1.244,40	-42	52.264,80	
2023	PA232290	30/11/2023	551,44	04/12/2023	01/12/2023	30/01/2024	04/12/2023	12/12/2023	452,00	-49	22.148,00	
2023	PA232295	30/11/2023	1.512,98	04/12/2023	01/12/2023	30/01/2024	04/12/2023	12/12/2023	1.240,15	-49	60.767,35	
154 ALD AUTOMOTIVE ITALIA S.R.L.	2022	RLR249243	27/12/2022	9,01	31/12/2022	28/12/2022	27/02/2023	26/06/2023	25/07/2023	9,01	148	1.333,48
2022	RLR263618	28/12/2022	800,00	31/12/2022	30/12/2022	28/02/2023	26/06/2023	25/07/2023	800,00	147	117.600,00	
175 OMNIA DIAGNOSTICA SRL	2022	0002224	20/12/2022	774,70	27/12/2022	24/12/2022	22/02/2023	27/03/2023	03/04/2023	635,00	40	25.400,00
2022	0002243	21/12/2022	305,00	23/12/2022	22/12/2022	20/02/2023	27/03/2023	03/04/2023	250,00	42	10.500,00	
2023	0000339	28/02/2023	305,00	13/03/2023	06/03/2023	05/05/2023	13/03/2023	21/03/2023	250,00	-45	11.250,00	
2023	0000377	08/03/2023	634,40	13/03/2023	09/03/2023	08/05/2023	13/03/2023	21/03/2023	520,00	-48	24.960,00	
2023	0000412	20/03/2023	305,00	21/03/2023	20/03/2023	19/05/2023	27/03/2023	03/04/2023	250,00	-46	11.500,00	
2023	0000637	26/04/2023	475,80	07/05/2023	05/05/2023	04/07/2023	09/05/2023	19/05/2023	390,00	-46	17.940,00	
2023	0000681	28/04/2023	305,00	07/05/2023	05/05/2023	04/07/2023	09/05/2023	19/05/2023	250,00	-46	11.500,00	
2023	0000795	24/05/2023	274,50	05/06/2023	03/06/2023	02/08/2023	05/06/2023	08/06/2023	225,00	-55	12.375,00	
2023	0000796	24/05/2023	298,90	05/06/2023	03/06/2023	02/08/2023	05/06/2023	08/06/2023	245,00	-55	13.475,00	
2023	0000947	21/06/2023	305,00	23/06/2023	22/06/2023	21/08/2023	03/08/2023	29/08/2023	250,00	8	2.000,00	
2023	0001318	04/09/2023	634,40	05/09/2023	04/09/2023	03/11/2023	04/10/2023	10/10/2023	520,00	-24	12.480,00	
2023	0001416	27/09/2023	298,90	28/09/2023	27/09/2023	27/11/2023	04/10/2023	11/10/2023	245,00	-47	11.515,00	
2023	0001698	21/11/2023	475,80	22/11/2023	22/11/2023	22/01/2024	01/12/2023	14/12/2023	390,00	-39	15.210,00	
2023	0001765	30/11/2023	1.134,60	05/12/2023	05/12/2023	05/02/2024	07/12/2023	21/12/2023	930,00	-46	42.780,00	
181 ELLY TRAVEL SRL	2023	0000005/14/2023	24/07/2023	35,00	01/08/2023	24/07/2023	22/09/2023	01/08/2023	31/08/2023	28,69	-22	631,18
236 ARVAL SERVICE LEASE ITALIA SPA SOCIO UNICO	2021	FS0005646693	13/09/2021	9,15	11/11/2021	18/09/2021	17/11/2021	03/05/2022	03/02/2023	7,50	443	3.322,50
2021	FS0005776146	13/10/2021	9,15	27/12/2021	22/10/2021	21/12/2021	03/05/2022	03/02/2023	7,50	409	3.067,50	
2022	FC0006599639	11/05/2022	882,06	18/05/2022	18/05/2022	18/07/2022	19/05/2022	03/02/2023	723,00	200	144.600,00	
2022	FC0007513290	07/12/2022	1.321,26	27/12/2022	19/12/2022	17/02/2023	05/01/2023	16/01/2023	1.083,00	-32	34.656,00	
2022	FT0006628353	11/05/2022	14,38	18/05/2022	18/05/2022	18/07/2022	19/05/2022	03/02/2023	14,38	200	2.876,00	
2023	FC0007654975	11/01/2023	1.321,26	16/01/2023	15/01/2023	16/03/2023	19/01/2023	03/02/2023	1.083,00	-41	44.403,00	
2023	FC0007765355	13/02/2023	1.321,26	21/02/2023	18/02/2023	19/04/2023	21/02/2023	28/02/2023	1.083,00	-50	54.150,00	
2023	FC0007929223	13/03/2023	1.321,26	29/03/2023	23/03/2023	22/05/2023	29/03/2023	06/04/2023	1.083,00	-46	49.818,00	
2023	FC0008064487	11/04/2023	1.321,26	24/04/2023	22/04/2023	21/06/2023	24/04/2023	05/05/2023	1.083,00	-47	50.901,00	
2023	FC0008195277	11/05/2023	1.321,26	22/05/2023	20/05/2023	19/07/2023	25/05/2023	01/06/2023	1.083,00	-48	51.984,00	
2023	FC0008350120	12/06/2023	1.321,26	04/07/2023	03/07/2023	01/09/2023	19/07/2023	26/07/2023	1.083,00	-37	40.071,00	
2023	FC0008509684	11/07/2023	1.321,26	24/07/2023	22/07/2023	20/09/2023	28/07/2023	29/08/2023	1.083,00	-22	23.826,00	
2023	FC0008651485	11/08/2023	1.321,26	28/08/2023	18/08/2023	17/10/2023	01/09/2023	10/10/2023	1.083,00	-7	7.581,00	
2023	FC0008781204	11/09/2023	1.321,26	18/09/2023	16/09/2023	15/11/2023	25/09/2023	19/10/2023	1.083,00	-27	29.241,00	
2023	FC0008912017	11/10/2023	1.321,26	24/10/2023	23/10/2023	22/12/2023	26/10/2023	24/11/2023	1.083,00	-28	30.324,00	
2023	FM0008375312	12/06/2023	97,60	04/07/2023	03/07/2023	01/09/2023	19/07/2023	26/07/2023	80,00	-37	2.960,00	
2023	FS0008223415	11/05/2023	24,40	22/05/2023	20/05/2023	19/07/2023	25/05/2023	01/06/2023	20,00	-48	960,00	
2023	FT0007830766	13/02/2023	71,19	21/02/2023	18/02/2023	19/04/2023	21/02/2023	28/02/2023	71,19	-50	3.559,50	
2023	FT0007970939	13/03/2023	13,78	12/04/2023	23/03/2023	22/05/2023	24/04/2023	05/05/2023	13,78	-17	234,26	
2023	FT0008408961	12/06/2023	71,19	04/07/2023	03/07/2023	01/09/2023	19/07/2023	26/07/2023	71,19	-37	2.634,03	
2023	FT0008557802	11/07/2023	13,78	20/07/2023	19/07/2023	18/09/2023	20/07/2023	29/08/2023	13,78	-20	275,60	
2023	FT0008974414	11/10/2023	71,19	24/10/2023	23/10/2023	22/12/2023	26/10/2023	24/11/2023	71,19	-28	1.993,32	
250 TIM SPA	2022	8L00065209	10/02/2022	121,76	22/02/2022	14/02/2022	15/04/2022	22/02/2022	28/06/2023	99,80	439	43.812,20
2022	8L00065474	10/02/2022	134,52	22/02/2022	14/02/2022	15/04/2022	22/02/2022	28/06/2023	110,26	439	48.404,14	
2022	8L00066181	10/02/2022	133,96	22/02/2022	14/02/2022	15/04/2022	22/02/2022	28/06/2023	109,80	439	48.202,20	
2022	8L00066639	10/02/2022	156,33	22/02/2022	14/02/2022	15/04/2022	22/02/2022	28/06/2023	128,14	439	56.253,46	
2022	8L00331637	09/06/2022	133,96	13/06/2022	13/06/2022	12/08/2022	13/06/2022	28/06/2023	109,80	320	35.136,00	
2022	8L00331844	09/06/2022	168,53	13/06/2022	13/06/2022	12/08/2022	13/06/2022	28/06/2023	138,14	320	44.204,80	
2022	8L00332379	09/06/2022	146,16	13/06/2022	13/06/2022	12/08/2022	13/06/2022	28/06/2023	119,80	320	38.336,00	
2022	8L00332738	09/06/2022	146,16	13/06/2022	13/06/2022	12/08/2022	13/06/2022	28/06/2023	119,80	320	38.336,00	
2022	8L00826625	12/12/2022	134,34	27/12/2022	20/12/2022	20/02/2023	27/12/2022	02/01/2023	112,38	-49	5.506,62	
2022	8L00830967	12/12/2022	133,9									

	2023	V236019811	26/01/2023	10.196,72	01/02/2023	27/01/2023	28/03/2023	01/02/2023	02/02/2023	8.357,97	-54	-	451.330,38
	2023	V236019817	26/01/2023	2.609,31	31/01/2023	27/01/2023	28/03/2023	31/01/2023	02/02/2023	2.138,78	-54	-	115.494,12
	2023	V236019822	26/01/2023	3.739,02	31/01/2023	27/01/2023	28/03/2023	31/01/2023	02/02/2023	3.064,77	-54	-	165.497,58
	2023	V236019827	26/01/2023	1.787,39	31/01/2023	27/01/2023	28/03/2023	31/01/2023	02/02/2023	1.465,07	-54	-	79.113,78
	2023	V236019833	26/01/2023	2.709,63	31/01/2023	27/01/2023	28/03/2023	31/01/2023	02/02/2023	2.221,01	-54	-	119.934,54
	2023	V236030337	26/01/2023	12,42	31/01/2023	27/01/2023	28/03/2023	31/01/2023	02/02/2023	11,75	-54	-	634,50
	2023	V236052887	22/02/2023	3.227,02	27/02/2023	23/02/2023	24/04/2023	27/02/2023	28/02/2023	2.645,10	-55	-	145.480,50
	2023	V236052895	22/02/2023	8.402,58	27/02/2023	23/02/2023	24/04/2023	27/02/2023	28/02/2023	6.887,36	-55	-	378.804,80
	2023	V236052907	22/02/2023	1.948,43	27/02/2023	23/02/2023	24/04/2023	27/02/2023	28/02/2023	1.597,07	-55	-	87.838,85
	2023	V236052916	22/02/2023	2.983,17	27/02/2023	23/02/2023	24/04/2023	27/02/2023	28/02/2023	2.445,22	-55	-	134.487,10
	2023	V236052925	22/02/2023	1.288,31	27/02/2023	23/02/2023	24/04/2023	27/02/2023	28/02/2023	1.055,99	-55	-	58.079,45
	2023	V236052932	22/02/2023	2.229,71	27/02/2023	23/02/2023	24/04/2023	27/02/2023	28/02/2023	1.827,63	-55	-	100.519,65
	2023	V236052888	22/02/2023	12,30	27/02/2023	23/02/2023	24/04/2023	27/02/2023	28/02/2023	11,71	-55	-	644,05
	2023	V236086492	28/03/2023	12,30	30/03/2023	30/03/2023	29/05/2023	30/03/2023	31/03/2023	11,71	-59	-	690,89
	2023	V236089566	28/03/2023	2.814,21	30/03/2023	30/03/2023	29/05/2023	30/03/2023	31/03/2023	2.306,73	-59	-	136.097,07
	2023	V236089570	28/03/2023	7.859,91	30/03/2023	30/03/2023	29/05/2023	30/03/2023	31/03/2023	6.442,55	-59	-	380.110,45
	2023	V236089573	28/03/2023	1.950,82	30/03/2023	30/03/2023	29/05/2023	30/03/2023	31/03/2023	1.599,03	-59	-	94.342,77
	2023	V236089578	28/03/2023	2.550,51	30/03/2023	30/03/2023	29/05/2023	30/03/2023	31/03/2023	2.090,58	-59	-	123.344,22
	2023	V236089583	28/03/2023	1.082,84	30/03/2023	30/03/2023	29/05/2023	30/03/2023	31/03/2023	887,57	-59	-	52.366,63
	2023	V236089588	28/03/2023	1.941,78	30/03/2023	30/03/2023	29/05/2023	30/03/2023	31/03/2023	1.591,62	-59	-	93.905,58
	2023	V236095960	29/03/2023	2.051,08	04/04/2023	02/04/2023	01/06/2023	04/04/2023	04/04/2023	1.953,41	-58	-	113.297,78
	2023	V236131064	20/04/2023	533,63	24/04/2023	21/04/2023	20/06/2023	24/04/2023	05/05/2023	508,22	-46	-	23.378,12
	2023	V236145323	27/04/2023	2.445,06	02/05/2023	01/05/2023	30/06/2023	02/05/2023	05/05/2023	2.004,15	-56	-	112.232,40
	2023	V236145329	27/04/2023	6.607,45	02/05/2023	28/04/2023	27/06/2023	02/05/2023	05/05/2023	5.415,94	-53	-	287.044,82
	2023	V236145335	27/04/2023	1.784,16	02/05/2023	28/04/2023	27/06/2023	02/05/2023	05/05/2023	1.462,43	-53	-	77.508,79
	2023	V236145341	27/04/2023	2.184,58	02/05/2023	28/04/2023	27/06/2023	02/05/2023	05/05/2023	1.790,64	-53	-	94.903,92
	2023	V236145345	27/04/2023	1.023,15	02/05/2023	28/04/2023	27/06/2023	02/05/2023	05/05/2023	838,65	-53	-	44.448,45
	2023	V236145355	27/04/2023	1.651,78	02/05/2023	28/04/2023	27/06/2023	02/05/2023	05/05/2023	1.353,92	-53	-	71.757,76
	2023	V236149229	27/04/2023	12,30	02/05/2023	28/04/2023	27/06/2023	02/05/2023	05/05/2023	11,71	-53	-	620,63
	2023	V236194726	30/05/2023	612,66	01/06/2023	31/05/2023	31/07/2023	01/06/2023	06/06/2023	583,49	-55	-	32.091,95
	2023	V236194732	30/05/2023	11,83	01/06/2023	31/05/2023	31/07/2023	01/06/2023	06/06/2023	11,27	-55	-	619,85
	2023	V236197133	30/05/2023	2.120,60	01/06/2023	31/05/2023	31/07/2023	01/06/2023	06/06/2023	1.738,20	-55	-	95.601,00
	2023	V236197140	30/05/2023	4.848,66	31/05/2023	31/05/2023	31/07/2023	31/05/2023	01/06/2023	3.974,31	-60	-	238.458,60
	2023	V236197148	30/05/2023	1.705,62	01/06/2023	31/05/2023	31/07/2023	01/06/2023	06/06/2023	1.398,05	-55	-	76.892,75
	2023	V236197156	30/05/2023	1.930,70	31/05/2023	31/05/2023	31/07/2023	31/05/2023	01/06/2023	1.582,54	-60	-	94.952,40
	2023	V236197162	30/05/2023	922,84	01/06/2023	31/05/2023	31/07/2023	01/06/2023	06/06/2023	756,43	-55	-	41.603,65
	2023	V236197170	30/05/2023	1.411,21	01/06/2023	31/05/2023	31/07/2023	01/06/2023	06/06/2023	1.156,73	-55	-	63.620,15
	2023	V236241391	28/06/2023	52,14	30/06/2023	29/06/2023	28/08/2023	30/06/2023	14/07/2023	49,66	-45	-	2.234,70
	2023	V236241399	28/06/2023	11,90	30/06/2023	29/06/2023	28/08/2023	30/06/2023	14/07/2023	11,34	-45	-	510,30
	2023	V236243502	28/06/2023	1.876,83	30/06/2023	29/06/2023	28/08/2023	30/06/2023	14/07/2023	1.546,69	-45	-	69.601,05
	2023	V236243503	28/06/2023	3.308,64	30/06/2023	29/06/2023	28/08/2023	30/06/2023	14/07/2023	2.720,26	-45	-	122.411,70
	2023	V236243506	28/06/2023	1.458,25	30/06/2023	29/06/2023	28/08/2023	30/06/2023	14/07/2023	1.199,78	-45	-	53.990,10
	2023	V236243509	28/06/2023	1.894,67	30/06/2023	29/06/2023	28/08/2023	30/06/2023	14/07/2023	1.558,59	-45	-	70.136,55
	2023	V236243511	28/06/2023	947,20	30/06/2023	29/06/2023	28/08/2023	30/06/2023	14/07/2023	778,69	-45	-	35.041,05
	2023	V236243513	28/06/2023	1.196,95	30/06/2023	29/06/2023	28/08/2023	30/06/2023	14/07/2023	986,51	-45	-	44.392,95
	2023	V236283255	27/07/2023	3.655,50	31/07/2023	31/07/2023	29/09/2023	31/07/2023	11/08/2023	2.996,31	-49	-	146.819,19
	2023	V236283256	27/07/2023	4.710,08	31/07/2023	31/07/2023	29/09/2023	31/07/2023	11/08/2023	3.860,72	-49	-	189.175,28
	2023	V236283261	27/07/2023	1.801,29	01/08/2023	31/07/2023	29/09/2023	07/08/2023	11/08/2023	1.476,47	-49	-	72.347,03
	2023	V236283265	27/07/2023	3.451,49	31/07/2023	28/07/2023	26/09/2023	31/07/2023	11/08/2023	2.829,09	-46	-	130.138,14
	2023	V236283271	27/07/2023	1.303,88	31/07/2023	31/07/2023	29/09/2023	31/07/2023	11/08/2023	1.068,75	-49	-	52.368,75
	2023	V236283278	27/07/2023	1.941,87	01/08/2023	31/07/2023	29/09/2023	07/08/2023	11/08/2023	1.591,70	-49	-	77.993,30
	2023	V236290990	27/07/2023	52,14	31/07/2023	31/07/2023	29/09/2023	31/07/2023	11/08/2023	49,66	-49	-	2.433,34
	2023	V236290995	27/07/2023	11,83	31/07/2023	28/07/2023	26/09/2023	31/07/2023	11/08/2023	11,27	-46	-	518,42
	2023	V236377631	27/09/2023	52,14	29/09/2023	28/09/2023	27/11/2023	29/09/2023	05/10/2023	49,66	-53	-	2.613,98
	2023	V236377641	27/09/2023	11,83	29/09/2023	28/09/2023	27/11/2023	29/09/2023	05/10/2023	11,27	-53	-	597,31
	2023	V236379367	27/09/2023	5.737,81	29/09/2023	28/09/2023	27/11/2023	29/09/2023	05/10/2023	4.703,12	-53	-	249.265,36
	2023	V236379370	27/09/2023	5.925,52	29/09/2023	28/09/2023	27/11/2023	29/09/2023	05/10/2023	4.856,98	-53	-	257.419,94
	2023	V236379374	27/09/2023	2.815,74	29/09/2023	28/09/2023	27/11/2023	29/09/2023	05/10/2023	2.307,98	-53	-	122.322,94
	2023	V236379377	27/09/2023	4.247,22	29/09/2023	28/09/2023	27/11/2023	29/09/2023	05/10/2023	3.481,33	-53	-	184.510,49
	2023	V236379381	27/09/2023	1.760,34	29/09/2023	28/09/2023	27/11/2023	29/09/2023	05/10/2023	1.442,90	-53	-	76.473,70
	2023	V236379384	27/09/2023	2.562,52	29/09/2023	28/09/2023	27/11/2023	29/09/2023	05/10/2023	2.100,43	-53	-	111.322,79
	2023	V236415776	26/10/2023	52,14	31/10/2023	27/10/2023	26/12/2023	02/11/2023	07/11/2023	49,66	-49	-	2.433,34
	2023	V236415786	26/10/2023	11,83	31/10/2023	27/10/2023	26/12/2023	02/11/2023	07/11/2023	11,27	-49	-	552,23
	2023	V236426714	26/10/2023	4.606,34	31/10/2023	27/10/2023	26/12/2023	02/11/2023	07/11/2023	3.775,69	-49	-	185.008,81
	2023	V236426722	26/10/2023	5.436,28	31/10/2023	27/10/2023	26/12/2023	02/11/2023	07/11/2023	4.455,97	-49	-	218.342,53
	2023	V236426729	26/10/2023	2.760,80	31/10/2023	27/10/2023	26/12/2023	02/11/2023	07/11/2023	2.262,95	-49	-	110.884,55
	2023	V236426737	26/10/2023	3.226,44	31/10/2023	27/10/2023	26/12/2023	02/11/2023	07/11/2023	2.644,62	-49	-	129.586,38
	2023	V236426745	26/10/2023	1.552,17	31/10/2023	27/10/2023	26/12/2023	02/11/2023	07/11/2023	1.272,27	-49	-	62.341,23
	2023	V236426752	26/10/2023	1.758,19	31/10/2023	27/10/2023	26/12/2023	02/11/2023	07/11/2023	1.441,14	-49	-	70.615,86
	2023	V236465876	24/11/2023	3.716,28	27/11/2023	26/11/2023	25/01/2024	27/11/2023	29/11/2023	2.768,89	-57	-	157.826,73
	2023	V236465881	24/11/2023	1.344,71	27/11/2023	26/11/2023	25/01/2024	27/11/2023	29/11/2023	901,26	-57	-	51.371,82
	2023	V236465883	24/11/2023	2.313,11	27/11/2023	26/11/2023	25/01/2024	27/11/2023	29/11/2023	1.790,88	-57	-	102.080,16

2023	850/S2	20/09/2023	1.684,86	27/09/2023	27/09/2023	27/11/2023	05/10/2023	06/10/2023	1.381,03	-52	-	71.813,56
2023	851/S2	20/09/2023	10.161,29	27/09/2023	27/09/2023	27/11/2023	05/10/2023	06/10/2023	8.328,93	-52	-	433.104,36
2023	969/S2	31/10/2023	3.807,86	22/11/2023	07/11/2023	08/01/2024	29/11/2023	29/11/2023	3.121,20	-40	-	124.848,00
2023	970/S2	31/10/2023	1.464,18	22/11/2023	07/11/2023	08/01/2024	29/11/2023	29/11/2023	1.200,15	-40	-	48.006,00
2023	971/S2	31/10/2023	11.847,08	22/11/2023	07/11/2023	08/01/2024	29/11/2023	29/11/2023	9.710,72	-40	-	388.428,80
497 EBSCO INFORMATION SERVICES SRL												
2023	1800081933	31/01/2023	121,69	20/02/2023	17/02/2023	18/04/2023	21/02/2023	23/02/2023	121,69	-54	-	6.571,26
2023	1800081936	31/01/2023	1.504,20	20/02/2023	18/02/2023	19/04/2023	21/02/2023	23/02/2023	1.446,35	-55	-	79.549,25
2023	1800081937	31/01/2023	2.540,00	20/02/2023	18/02/2023	19/04/2023	21/02/2023	23/02/2023	2.540,00	-55	-	139.700,00
2023	1800082705	22/02/2023	7.388,96	09/03/2023	02/03/2023	01/05/2023	10/03/2023	10/03/2023	7.104,77	-52	-	369.448,04
2023	1800084789	13/04/2023	199,00	24/04/2023	21/04/2023	20/06/2023	26/04/2023	28/04/2023	191,35	-53	-	10.145,50
2023	1800085366	24/05/2023	269,00	20/06/2023	30/05/2023	31/07/2023	21/06/2023	06/07/2023	269,00	-25	-	6.725,00
2023	2200065094	27/02/2023	2.495,30	19/04/2023	02/03/2023	01/05/2023	16/06/2023	19/06/2023	34,60	49	-	1.695,40
2023	2200065094	27/02/2023	2.495,30	19/04/2023	02/03/2023	01/05/2023	16/06/2023	19/06/2023	2.359,61	49	-	115.620,89
2023	2200065399	08/03/2023	1.236,79	10/03/2023	09/03/2023	08/05/2023	10/03/2023	10/03/2023	1.236,79	-59	-	72.970,61
2023	2200067362	08/05/2023	5.605,48	11/05/2023	11/05/2023	10/07/2023	11/05/2023	15/05/2023	5.389,88	-56	-	301.833,28
515 DIMENSIONE SERVIZI ASCENSORI SRL												
2018	000021/2018/PA	11/12/2018	290,63	18/07/2023	11/12/2018	10/01/2019	18/09/2023	18/09/2023	238,22	1712	-	407.832,64
2018	000022/2018/PA	11/12/2018	1.743,77	18/07/2023	11/12/2018	10/01/2019	18/09/2023	18/09/2023	1.429,32	1712	-	2.446.995,84
2018	000023/2018/PA	11/12/2018	1.453,14	18/07/2023	11/12/2018	10/01/2019	18/09/2023	18/09/2023	1.191,10	1712	-	2.039.163,20
2018	000024/2018/PA	27/12/2018	732,00	18/07/2023	27/12/2018	28/01/2019	18/09/2023	18/09/2023	600,00	1694	-	1.016.400,00
2018	000026/2018/PA	27/12/2018	489,22	18/07/2023	27/12/2018	28/01/2019	18/09/2023	18/09/2023	401,00	1694	-	679.294,00
2019	000162	11/03/2019	290,63	18/07/2023	11/03/2019	10/04/2019	18/09/2023	18/09/2023	238,22	1622	-	386.392,84
2019	000163	11/03/2019	1.743,77	18/07/2023	11/03/2019	10/04/2019	18/09/2023	18/09/2023	1.429,32	1622	-	2.318.357,04
2019	000164	11/03/2019	1.453,14	18/07/2023	11/03/2019	10/04/2019	18/09/2023	18/09/2023	1.191,10	1622	-	1.911.964,20
2019	000165	11/03/2019	732,00	18/07/2023	11/03/2019	10/04/2019	18/09/2023	18/09/2023	600,00	1622	-	973.200,00
2019	000166	11/03/2019	489,22	18/07/2023	11/03/2019	10/04/2019	18/09/2023	18/09/2023	401,00	1622	-	650.422,00
2023	000412	09/08/2023	2.252,69	18/09/2023	15/09/2023	14/11/2023	18/09/2023	18/09/2023	2.252,69	-57	-	128.403,33
516 SALERNO ENERGIA VENDITE SEV(EX GEA COMMERCIALE)												
2023	532300000022	11/01/2023	1.658,02	17/01/2023	17/01/2023	20/03/2023	22/02/2023	23/02/2023	1.579,07	-25	-	39.476,75
2023	532300000550	13/02/2023	1.279,58	20/02/2023	16/02/2023	17/04/2023	22/02/2023	23/02/2023	1.218,65	-53	-	64.588,45
2023	532300000755	14/03/2023	1.124,24	17/03/2023	15/03/2023	15/05/2023	17/03/2023	27/03/2023	1.070,31	-49	-	52.445,19
2023	532300001329	13/04/2023	526,20	17/04/2023	16/04/2023	18/06/2023	02/05/2023	05/05/2023	501,49	-41	-	20.561,09
2023	532300001546	08/05/2023	348,19	11/05/2023	10/05/2023	10/07/2023	11/05/2023	15/05/2023	331,61	-56	-	18.570,16
2023	532300002117	09/06/2023	187,46	12/06/2023	11/06/2023	12/08/2023	12/06/2023	27/06/2023	178,53	-44	-	7.855,32
2023	532300002300	12/07/2023	133,59	20/07/2023	19/07/2023	18/09/2023	07/08/2023	11/08/2023	127,23	-38	-	4.834,74
2023	532300003221	14/09/2023	75,66	18/09/2023	18/09/2023	17/11/2023	25/09/2023	05/10/2023	72,06	-43	-	3.098,58
2023	532300003524	11/10/2023	107,23	16/10/2023	15/10/2023	14/12/2023	16/10/2023	18/10/2023	102,13	-57	-	5.821,41
2023	532300003925	10/11/2023	225,76	13/11/2023	13/11/2023	12/01/2024	15/11/2023	27/11/2023	215,01	-46	-	9.890,46
526 KIBERNETES SRL												
2023	0000894/SPLIT	07/04/2023	18.983,20	03/05/2023	08/04/2023	07/06/2023	03/05/2023	15/05/2023	2.194,20	-23	-	50.466,60
2023	0000894/SPLIT	07/04/2023	18.983,20	03/05/2023	08/04/2023	07/06/2023	03/05/2023	15/05/2023	13.365,80	-23	-	307.413,40
532 BELCOGAMMA SRL												
2023	1/PA	23/03/2023	2.898,72	24/03/2023	23/03/2023	22/05/2023	29/03/2023	06/04/2023	2.376,00	-46	-	109.296,00
2023	3/PA	22/05/2023	2.898,72	23/05/2023	22/05/2023	21/07/2023	23/05/2023	25/05/2023	2.376,00	-57	-	135.432,00
2023	4/PA	31/08/2023	2.898,72	31/08/2023	31/08/2023	30/10/2023	07/09/2023	28/09/2023	2.376,00	-32	-	76.032,00
2023	5/PA	15/11/2023	2.898,72	16/11/2023	15/11/2023	15/01/2024	01/12/2023	07/12/2023	2.376,00	-39	-	92.664,00
540 LABOCHEM SCIENCE SRL												
2022	1152	23/11/2022	1.150,02	30/11/2022	29/11/2022	30/01/2023	22/03/2023	03/04/2023	942,64	63	-	59.386,32
2022	1153	23/11/2022	197,34	30/11/2022	29/11/2022	30/01/2023	22/03/2023	03/04/2023	161,75	63	-	10.190,25
2022	1212	07/12/2022	202,42	20/12/2022	20/12/2022	20/02/2023	22/12/2022	05/01/2023	165,92	-46	-	7.632,32
2022	1227	14/12/2022	785,68	20/12/2022	20/12/2022	20/02/2023	22/03/2023	03/04/2023	549,00	42	-	23.058,00
2022	1227	14/12/2022	785,68	20/12/2022	20/12/2022	20/02/2023	22/03/2023	03/04/2023	95,00	42	-	3.990,00
2022	1235	15/12/2022	233,63	23/12/2022	22/12/2022	20/02/2023	22/03/2023	03/04/2023	191,50	42	-	8.043,00
2022	1236	15/12/2022	76,74	21/12/2022	21/12/2022	20/02/2023	22/03/2023	26/07/2023	62,90	156	-	9.812,40
2022	1237	15/12/2022	34,18	23/12/2022	22/12/2022	20/02/2023	22/03/2023	03/04/2023	28,02	42	-	1.176,84
2022	1238	15/12/2022	584,93	23/12/2022	22/12/2022	20/02/2023	22/03/2023	03/04/2023	1,29	42	-	54,18
2022	1238	15/12/2022	584,93	23/12/2022	22/12/2022	20/02/2023	22/03/2023	03/04/2023	478,16	42	-	20.082,72
2022	1259	19/12/2022	684,42	10/01/2023	03/01/2023	06/03/2023	11/01/2023	19/01/2023	0,02	-46	-	0,92
2022	1259	19/12/2022	684,42	10/01/2023	03/01/2023	06/03/2023	11/01/2023	19/01/2023	560,98	-46	-	25.805,08
2023	2	03/01/2023	39,65	16/01/2023	11/01/2023	13/03/2023	17/01/2023	19/01/2023	32,50	-53	-	1.722,50
2023	3	03/01/2023	64,38	23/01/2023	11/01/2023	13/03/2023	22/03/2023	26/07/2023	52,77	135	-	7.123,95
2023	12	04/01/2023	312,81	16/01/2023	11/01/2023	13/03/2023	17/01/2023	19/01/2023	256,40	-53	-	13.589,20
2023	13	04/01/2023	129,32	16/01/2023	11/01/2023	13/03/2023	17/01/2023	19/01/2023	106,00	-53	-	5.618,00
2023	14	04/01/2023	47,91	16/01/2023	11/01/2023	13/03/2023	17/01/2023	19/01/2023	39,27	-53	-	2.081,31
2023	24	10/01/2023	49,29	23/01/2023	17/01/2023	20/03/2023	31/01/2023	10/02/2023	40,40	-38	-	1.535,20
2023	25	10/01/2023	542,75	23/01/2023	17/01/2023	20/03/2023	22/03/2023	26/07/2023	444,88	128	-	56.944,64
2023	93	24/01/2023	164,44	02/02/2023	02/02/2023	03/04/2023	29/03/2023	03/04/2023	134,15	0	-	-
2023	93	24/01/2023	164,44	02/02/2023	02/02/2023	03/04/2023	29/03/2023	03/04/2023	0,64	0	-	-
2023	127	31/01/2023	87,72	02/02/2023	02/02/2023	03/04/2023	06/02/2023	10/02/2023	71,90	-52	-	3.738,80
2023	205	17/02/2023	378,81	28/02/2023	21/02/2023	24/04/2023	02/03/2023	03/03/2023	310,50	-52	-	16.146,00
2023	285	08/03/2023	1.281,41	16/03/2023	14/03/2023	15/05/2023	17/03/2023	21/03/2023	1.050,34	-55	-	57.768,70
2023	337	21/03/2023	859,43	04/04/2023	28/03/2023	29/05/2023	17/04/2023	27/04/2023	704,45	-32	-	22.542,40
2023	338	21/03/2023	74,42	04/04/2023	28/03/2023	29/05/2023	17/04/2023	27/04/2023	61,00	-32	-	1.952,00
2023	421	11/04/2023	126,15	19/04/2023	18/04/2023	19/06/2023	24/04/2023	28/04/2023	103,40	-52	-	5.376,80
2023	422	11/04/2023	146,23	19/04/2023	18/04/2023	19/06/2023	24/04/2023	28/04/2023	119,86	-52	-	6.232,72
2023	561	10/05/2023	453,93	23/05/2023	23/05/2023	24/07/2023	23/05/2023	01/06/2023	372,07	-53	-	19.719,71
2023	709	15/06/2023	582,55	22/06/2023	21/06/2023	21/08/2023	28/06/2023	06/07/2023	477,50	-46	-	21.965,00
2023	710	15/06/2023	731,90	22/06/2023	21/06/2023	21/08/2023	28/06/2023	06/07/2023	599,92	-46	-	27.596,32
2023	711	15/06/2023	175,44	22/06/2023	21/06/2023	21/08/2023	28/06/2023	06/07/2023	143,80	-46	-	6.614,80
2023	71											

	2023	014/1227	28/02/2023	5.490,00	08/04/2023	06/03/2023	05/05/2023	10/05/2023	01/06/2023	4.500,00	27	-	121.500,00
	2023	014/1354	13/03/2023	7.726,66	08/04/2023	13/03/2023	12/05/2023	10/05/2023	11/05/2023	6.333,33	-1	-	6.333,33
	2023	014/1812	29/03/2023	3.660,00	08/04/2023	30/03/2023	29/05/2023	10/05/2023	11/05/2023	3.000,00	-18	-	54.000,00
	2023	014/1813	29/03/2023	3.050,00	08/04/2023	30/03/2023	29/05/2023	10/05/2023	11/05/2023	2.500,00	-18	-	45.000,00
	2023	014/1821	30/03/2023	49.816,66	08/04/2023	30/03/2023	29/05/2023	10/05/2023	01/06/2023	40.833,33	3	-	122.499,99
	2023	014/1825	30/03/2023	1.220,00	08/04/2023	30/03/2023	29/05/2023	10/05/2023	01/06/2023	1.000,00	3	-	3.000,00
	2023	014/1941	31/03/2023	7.726,66	08/04/2023	01/04/2023	31/05/2023	10/05/2023	11/05/2023	6.333,33	-20	-	126.666,00
	2023	014/1942	31/03/2023	3.965,00	08/04/2023	01/04/2023	31/05/2023	10/05/2023	11/05/2023	3.250,00	-20	-	65.000,00
	2023	014/2006	31/03/2023	5.490,00	05/04/2023	04/04/2023	05/06/2023	05/04/2023	14/04/2023	4.500,00	-52	-	234.000,00
	2023	014/2792	30/04/2023	610,00	12/05/2023	04/05/2023	03/07/2023	15/05/2023	01/06/2023	500,00	-32	-	16.000,00
	2023	014/2833	30/04/2023	3.965,00	16/05/2023	07/05/2023	06/07/2023	16/05/2023	01/06/2023	3.250,00	-35	-	113.750,00
	2023	014/2942	30/04/2023	7.116,66	10/05/2023	10/05/2023	10/07/2023	10/05/2023	01/06/2023	5.833,33	-39	-	227.499,87
	2023	014/2999	02/05/2023	7.726,66	12/05/2023	11/05/2023	10/07/2023	15/05/2023	01/06/2023	6.333,33	-39	-	246.999,87
	2023	014/3402	29/05/2023	7.116,66	31/05/2023	29/05/2023	28/07/2023	31/05/2023	01/06/2023	5.833,33	-57	-	332.499,81
	2023	014/3586	31/05/2023	7.726,66	09/06/2023	07/06/2023	07/08/2023	09/06/2023	02/11/2023	6.333,33	87	-	550.999,71
	2023	014/3650	31/05/2023	3.965,00	09/06/2023	09/06/2023	08/08/2023	09/06/2023	18/10/2023	3.250,00	71	-	230.750,00
	2023	014/4214	28/06/2023	7.116,66	04/07/2023	28/06/2023	28/08/2023	19/07/2023	08/11/2023	5.833,33	72	-	419.999,76
	2023	014/4575	30/06/2023	4.575,00	10/07/2023	08/07/2023	06/09/2023	19/07/2023	18/10/2023	3.750,00	42	-	157.500,00
	2023	014/4718	03/07/2023	7.726,69	18/07/2023	12/07/2023	11/09/2023	19/07/2023	18/10/2023	6.333,35	37	-	234.333,95
	2023	014/5091	31/07/2023	7.726,66	01/08/2023	01/08/2023	02/10/2023	01/08/2023	23/11/2023	6.333,33	52	-	329.333,16
	2023	014/5152	31/07/2023	7.116,66	03/08/2023	02/08/2023	02/10/2023	07/08/2023	18/10/2023	5.833,33	16	-	93.333,28
	2023	014/5431	31/07/2023	4.880,00	11/08/2023	09/08/2023	09/10/2023	01/09/2023	18/10/2023	4.000,00	9	-	36.000,00
	2023	014/5489	22/08/2023	4.880,00	28/08/2023	22/08/2023	23/10/2023	01/09/2023	18/10/2023	4.000,00	-5	-	20.000,00
	2023	014/5701	30/08/2023	7.116,66	30/08/2023	30/08/2023	30/10/2023	06/09/2023	29/11/2023	5.833,33	30	-	174.999,90
	2023	014/5879	31/08/2023	1.830,00	06/09/2023	06/09/2023	06/11/2023	15/09/2023	18/10/2023	1.500,00	-19	-	28.500,00
	2023	014/5894	31/08/2023	7.726,66	06/09/2023	05/09/2023	06/11/2023	15/09/2023	04/12/2023	6.333,33	28	-	177.333,24
	2023	014/6605	29/09/2023	7.116,66	05/10/2023	29/09/2023	28/11/2023	18/10/2023	20/12/2023	5.833,33	22	-	128.333,26
691 REPAS LUNCH COUPON SRL													
	2023	1399/36	01/02/2023	5.065,26	07/02/2023	07/02/2023	11/04/2023	07/02/2023	23/02/2023	4.870,44	-47	-	228.910,68
	2023	1400/36	01/02/2023	7.851,20	07/02/2023	07/02/2023	11/04/2023	07/02/2023	23/02/2023	7.549,23	-47	-	354.813,81
	2023	2764/36	24/02/2023	1.201,57	14/03/2023	02/03/2023	01/05/2023	21/03/2023	03/04/2023	1.155,36	-28	-	32.350,08
	2023	3685/36	10/03/2023	1.966,75	20/03/2023	15/03/2023	15/05/2023	21/03/2023	03/04/2023	1.891,11	-42	-	79.426,62
	2023	7745/36	24/05/2023	5.510,67	31/05/2023	29/05/2023	28/07/2023	31/05/2023	12/06/2023	5.298,72	-46	-	243.741,12
	2023	7772/36	25/05/2023	8.541,94	31/05/2023	30/05/2023	31/07/2023	31/05/2023	12/06/2023	8.213,40	-49	-	402.456,60
	2023	10240/36	19/07/2023	3.107,19	24/07/2023	24/07/2023	23/09/2023	07/08/2023	30/08/2023	2.987,68	-23	-	68.716,64
	2023	13940/36	16/10/2023	6.348,70	24/10/2023	23/10/2023	22/12/2023	30/10/2023	23/11/2023	6.104,52	-29	-	177.031,08
	2023	14014/36	17/10/2023	7.206,24	24/10/2023	23/10/2023	30/11/2023	30/10/2023	23/11/2023	6.929,08	-7	-	48.503,56
695 EDIL SP ROMA SRL													
	2023	62	15/03/2023	3.045,73	20/03/2023	15/03/2023	15/05/2023	23/03/2023	27/03/2023	2.496,50	-49	-	122.328,50
	2023	63	15/03/2023	41.284,04	20/03/2023	15/03/2023	15/05/2023	23/03/2023	27/03/2023	33.839,38	-49	-	1.658.129,62
	2023	73	20/04/2023	52.105,59	24/04/2023	20/04/2023	19/06/2023	26/05/2023	06/06/2023	42.709,50	-13	-	555.223,50
	2023	84	06/07/2023	40.879,15	10/07/2023	08/07/2023	06/09/2023	25/07/2023	25/07/2023	33.507,50	-43	-	1.440.822,50
	2023	85	06/07/2023	6.091,44	12/07/2023	08/07/2023	06/09/2023	20/07/2023	25/07/2023	4.992,98	-43	-	214.698,14
	2023	87	26/07/2023	13.420,00	27/07/2023	26/07/2023	25/09/2023	30/08/2023	31/08/2023	11.000,00	-25	-	275.000,00
	2023	89	05/09/2023	73.305,24	06/09/2023	05/09/2023	06/11/2023	15/09/2023	19/09/2023	60.086,26	-48	-	2.884.140,48
	2023	90	05/09/2023	2.030,08	06/09/2023	05/09/2023	06/11/2023	15/09/2023	19/09/2023	1.664,00	-48	-	79.872,00
	2023	91	05/09/2023	12.566,00	05/09/2023	05/09/2023	06/11/2023	15/09/2023	19/09/2023	10.300,00	-48	-	494.400,00
	2023	116	20/10/2023	27.596,40	24/10/2023	22/10/2023	21/12/2023	25/10/2023	07/11/2023	22.620,00	-44	-	995.280,00
	2023	117	20/10/2023	4.026,00	24/10/2023	22/10/2023	21/12/2023	25/10/2023	07/11/2023	3.300,00	-44	-	145.200,00
	2023	128	25/10/2023	32.345,25	30/10/2023	25/10/2023	25/12/2023	30/10/2023	07/11/2023	26.512,50	-48	-	1.272.600,00
	2023	140	06/11/2023	5.076,10	07/11/2023	06/11/2023	05/01/2024	15/11/2023	27/11/2023	4.160,74	-39	-	162.268,86
	2023	193	05/12/2023	39.678,98	05/12/2023	05/12/2023	05/02/2024	18/12/2023	19/12/2023	18.847,50	-48	-	904.680,00
	2023	193	05/12/2023	39.678,98	05/12/2023	05/12/2023	05/02/2024	18/12/2023	19/12/2023	13.676,25	-48	-	656.460,00
	2023	194	07/12/2023	32.025,00	07/12/2023	07/12/2023	05/02/2024	18/12/2023	19/12/2023	26.250,00	-48	-	1.260.000,00
	2023	195	07/12/2023	28.901,71	07/12/2023	07/12/2023	05/02/2024	18/12/2023	19/12/2023	23.689,93	-48	-	1.137.116,64
698 SCUOLA NAZ AIV PER LA VALUTAZIONE PERFORMANCE NELL													
	2019	67	18/12/2019	960,00	31/12/2019	31/12/2019	29/02/2020	16/01/2023	03/02/2023	960,00	1070	-	1.027.200,00
	2022	20	20/12/2022	2.400,00	31/12/2022	31/12/2022	20/02/2023	16/01/2023	03/02/2023	2.400,00	-17	-	40.800,00
703 CERBA HEALTHCARE ITALIA													
	2022	2264MA	30/11/2022	67,00	31/12/2022	20/12/2022	20/02/2023	19/01/2023	19/01/2023	67,00	-32	-	2.144,00
	2023	196MA	31/01/2023	9.490,50	14/02/2023	10/02/2023	11/04/2023	01/03/2023	02/03/2023	9.490,50	-40	-	379.620,00
	2023	228MA	31/01/2023	96,00	13/02/2023	11/02/2023	12/04/2023	01/03/2023	02/03/2023	96,00	-41	-	3.936,00
	2023	229MA	31/01/2023	742,00	14/02/2023	10/02/2023	11/04/2023	01/03/2023	02/03/2023	742,00	-40	-	29.680,00
	2023	483MA	28/02/2023	602,00	15/03/2023	11/03/2023	10/05/2023	20/03/2023	27/03/2023	602,00	-44	-	26.488,00
	2023	1303MA	31/05/2023	1.841,00	09/06/2023	08/06/2023	07/08/2023	12/06/2023	15/06/2023	1.841,00	-53	-	97.573,00
	2023	1363MA	31/05/2023	1.332,00	09/06/2023	08/06/2023	07/08/2023	12/06/2023	15/06/2023	1.332,00	-53	-	70.596,00
	2023	1364MA	31/05/2023	1.098,00	13/06/2023	10/06/2023	09/08/2023	14/06/2023	15/06/2023	1.098,00	-55	-	60.390,00
	2023	1365MA	31/05/2023	1.478,00	13/06/2023	10/06/2023	09/08/2023	14/06/2023	15/06/2023	1.478,00	-55	-	81.290,00
	2023	1366MA	31/05/2023	2.385,00	13/06/2023	10/06/2023	09/08/2023	14/06/2023	15/06/2023	2.385,00	-55	-	131.175,00
	2023	1367MA	31/05/2023	2.352,00	13/06/2023	10/06/2023	09/08/2023	14/06/2023	15/06/2023	2.352,00	-55	-	129.360,00
	2023	1368MA	31/05/2023	614,00	09/06/2023	08/06/2023	07/08/2023	12/06/2023	15/06/2023	614,00	-53	-	32.542,00
	2023	1615MA	30/06/2023	2.094,00	12/07/2023	11/07/2023	11/09/2023	07/08/2023	28/08/2023	2.094,00	-14	-	29.316,00
	2023	1616MA	30/06/2023	1.230,50	12/07/2023	10/07/2023	08/09/2023	07/08/2023	28/08/2023	1.230,50	-11	-	13.355,00
	2023	1617MA	30/06/2023	92,00	12/07/2023	11/07/2023	11/09/2023	07/08/2023	28/08/2023	92,00	-14	-	1.288,00
	2023	1618MA	30/06/2023	1.388,00	12/07/2023	11/07/2023	11/09/2023	07/08/2023	28/08/2023	1.388,00	-14		

	2023	1109/PA	20/06/2023	941,60	04/07/2023	30/06/2023	29/08/2023	21/07/2023	28/07/2023	771,80	-32	-	24.697,60
	2023	1188/PA	30/06/2023	942,55	11/07/2023	11/07/2023	11/09/2023	21/07/2023	28/07/2023	772,58	-45	-	34.766,10
	2023	1189/PA	30/06/2023	103,09	17/07/2023	16/07/2023	14/09/2023	21/07/2023	28/07/2023	84,50	-48	-	4.056,00
	2023	1228/PA	10/07/2023	1.630,53	24/07/2023	22/07/2023	20/09/2023	31/07/2023	29/08/2023	1.336,50	-22	-	29.403,00
	2023	1231/PA	10/07/2023	217,77	24/07/2023	22/07/2023	20/09/2023	31/07/2023	29/08/2023	178,50	-22	-	3.927,00
	2023	1233/PA	10/07/2023	623,12	24/07/2023	24/07/2023	22/09/2023	31/07/2023	29/08/2023	510,75	-24	-	12.258,00
	2023	1315/PA	20/07/2023	941,60	01/08/2023	31/07/2023	29/09/2023	07/08/2023	29/08/2023	771,80	-31	-	23.928,00
	2023	1537/PA	31/08/2023	623,12	11/09/2023	11/09/2023	10/11/2023	16/11/2023	24/11/2023	510,75	14	-	7.150,50
	2023	1610/PA	12/09/2023	1.325,84	18/09/2023	18/09/2023	17/11/2023	25/09/2023	28/09/2023	1.086,75	-50	-	54.337,50
	2023	1697/PA	25/09/2023	1.412,39	06/10/2023	05/10/2023	04/12/2023	20/10/2023	02/11/2023	1.157,70	-32	-	37.046,40
	2023	1812/PA	10/10/2023	139,57	24/10/2023	22/10/2023	21/12/2023	30/10/2023	02/11/2023	114,40	-49	-	5.605,60
	2023	1892/PA	23/10/2023	4.898,73	22/11/2023	03/11/2023	02/01/2024	01/12/2023	07/12/2023	4.015,35	-26	-	104.399,10
	2023	2043/PA	13/11/2023	49,65	27/11/2023	24/11/2023	23/01/2024	01/12/2023	07/12/2023	40,70	-47	-	1.912,90
	2023	2044/PA	13/11/2023	101,02	04/12/2023	01/12/2023	30/01/2024	04/12/2023	07/12/2023	82,80	-54	-	4.471,20
	2023	2045/PA	13/11/2023	335,99	04/12/2023	01/12/2023	30/01/2024	04/12/2023	07/12/2023	275,40	-54	-	14.871,60
	2023	2093/PA	20/11/2023	309,70	28/11/2023	28/11/2023	29/01/2024	01/12/2023	07/12/2023	253,85	-53	-	13.454,05
947 NEW COMMUNICATION SERVICE SRL													
	2023	70/E	12/08/2023	6.100,00	30/08/2023	17/08/2023	16/10/2023	20/10/2023	24/10/2023	2.500,00	8	-	20.000,00
	2023	70/E	12/08/2023	6.100,00	30/08/2023	17/08/2023	16/10/2023	20/10/2023	24/10/2023	2.500,00	8	-	20.000,00
951 OFFICINA TURCHETTA TERESA CENTRO REVISIONI													
	2022	FPA 4/22	20/04/2022	314,00	25/06/2022	20/04/2022	20/06/2022	06/07/2022	09/01/2023	257,38	203	-	52.248,14
	2022	FPA 5/22	05/05/2022	1.584,18	25/06/2022	06/05/2022	05/07/2022	06/07/2022	09/01/2023	1.298,51	188	-	244.119,88
	2022	FPA 6/22	09/06/2022	810,00	25/06/2022	10/06/2022	09/08/2022	06/07/2022	09/01/2023	663,93	153	-	101.581,29
	2022	FPA 8/22	08/11/2022	433,10	31/12/2022	09/11/2022	09/01/2023	27/01/2023	02/02/2023	355,00	24	-	8.520,00
	2022	FPA 9/22	11/11/2022	402,60	22/11/2022	13/11/2022	12/01/2023	24/11/2022	20/04/2023	330,00	98	-	32.340,00
	2022	FPA 10/22	17/11/2022	220,43	22/11/2022	18/11/2022	17/01/2023	24/11/2022	20/04/2023	180,68	93	-	16.803,24
	2022	FPA 11/22	30/11/2022	717,36	31/12/2022	01/12/2022	30/01/2023	27/01/2023	02/02/2023	588,00	3	-	1.764,00
	2023	FPA 2/23	25/01/2023	79,00	27/01/2023	26/01/2023	27/03/2023	27/01/2023	02/02/2023	66,91	-53	-	3.546,23
	2023	FPA 4/23	25/01/2023	79,00	27/01/2023	26/01/2023	27/03/2023	27/01/2023	02/02/2023	66,91	-53	-	3.546,23
	2023	FPA 5/23	15/02/2023	920,78	21/02/2023	15/02/2023	17/04/2023	27/02/2023	03/03/2023	754,74	-45	-	33.963,30
	2023	FPA 6/23	15/02/2023	370,60	17/02/2023	16/02/2023	17/04/2023	27/02/2023	03/03/2023	303,77	-45	-	13.669,65
	2023	FPA 7/23	16/02/2023	360,00	27/02/2023	16/02/2023	17/04/2023	27/02/2023	03/03/2023	295,08	-45	-	13.278,60
	2023	FPA 8/23	01/03/2023	851,15	02/03/2023	01/03/2023	01/05/2023	02/03/2023	03/03/2023	697,66	-59	-	41.161,94
	2023	FPA 9/23	31/03/2023	79,00	11/04/2023	31/03/2023	30/05/2023	25/05/2023	01/06/2023	66,91	2	-	133,82
	2023	FPA 10/23	31/03/2023	427,00	11/04/2023	01/04/2023	31/05/2023	25/05/2023	01/06/2023	350,00	1	-	350,00
960 LAND (IN RTI)													
	2022	001161ELVE	31/10/2022	98,20	09/11/2022	09/11/2022	09/01/2023	14/11/2022	05/01/2023	80,49	-4	-	321,96
	2023	A454	28/04/2023	98,20	15/05/2023	11/05/2023	10/07/2023	20/07/2023	28/07/2023	80,49	18	-	1.448,82
	2023	A826	31/07/2023	98,20	11/08/2023	09/08/2023	09/10/2023	11/09/2023	05/10/2023	80,49	-4	-	321,96
	2023	000090ELVE	31/01/2023	98,20	22/03/2023	09/02/2023	11/04/2023	20/07/2023	28/07/2023	80,49	108	-	8.692,92
967 GRASSI UFFICIO SAS DI GIORGIO GRASSI&C.													
	2021	FT 000792	27/02/2021	387,64	13/04/2021	27/02/2021	28/04/2021	13/07/2021	14/07/2023	317,74	807	-	256.416,18
977 ELTIME													
	2022	765/FTV	17/10/2022	176,90	19/10/2022	17/10/2022	16/12/2022	10/01/2023	23/01/2023	145,00	38	-	5.510,00
997 ARKE' SOCIETA' COOPERATIVA SOCIALE ONLUS													
	2023	182/2023	09/06/2023	488,00	13/07/2023	16/06/2023	15/08/2023	13/07/2023	26/07/2023	400,00	-20	-	8.000,00
1007 CLINI-LAB S.R.L.													
	2022	00010005719	31/05/2022	2.142,00	07/06/2022	06/06/2022	05/08/2022	10/03/2023	14/03/2023	2.040,00	221	-	450.840,00
	2022	00010007621	20/07/2022	5.383,88	22/07/2022	22/07/2022	20/09/2022	10/03/2023	14/03/2023	5.127,50	175	-	897.312,50
	2022	00010012838	30/11/2022	6.447,00	05/12/2022	05/12/2022	03/02/2023	08/02/2023	09/02/2023	6.140,00	6	-	36.840,00
	2023	00010002897	31/03/2023	1.098,00	05/04/2023	04/04/2023	05/06/2023	12/04/2023	20/04/2023	900,00	-46	-	41.400,00
1009 ELLECI DI BOSELLI A. E LEO													
	2022	345/E	06/12/2022	100,65	09/12/2022	07/12/2022	06/02/2023	09/12/2022	30/01/2023	82,50	-7	-	577,50
	2023	42/E	27/02/2023	353,80	01/03/2023	27/02/2023	28/04/2023	01/03/2023	10/03/2023	290,00	-49	-	14.210,00
	2023	157/E	20/06/2023	28,06	21/06/2023	20/06/2023	21/08/2023	21/06/2023	27/07/2023	23,00	-25	-	575,00
	2023	219/E	03/08/2023	107,36	18/09/2023	06/08/2023	05/10/2023	18/09/2023	21/09/2023	88,00	-14	-	1.232,00
1014 VVR INTERNATIONAL SRL													
	2020	3073647511	16/07/2020	9.285,04	21/07/2020	17/07/2020	15/09/2020	01/03/2023	02/03/2023	136,07	898	-	122.190,86
	2020	3073647511	16/07/2020	9.285,04	21/07/2020	17/07/2020	15/09/2020	01/03/2023	02/03/2023	7.474,62	898	-	6.712.208,76
	2022	3063614513	18/10/2022	16,60	26/10/2022	24/10/2022	23/12/2022	25/01/2023	09/02/2023	13,61	48	-	653,28
	2022	3073826318	31/01/2022	1.324,92	11/02/2022	02/02/2022	04/04/2022	25/01/2023	02/02/2023	1.086,00	304	-	330.144,00
	2022	3073894841	29/09/2022	94,42	03/10/2022	02/10/2022	01/12/2022	25/01/2023	09/02/2023	77,40	70	-	5.418,00
	2022	3073899934	13/10/2022	430,17	18/10/2022	16/10/2022	15/12/2022	25/01/2023	09/02/2023	352,60	56	-	19.745,60
	2022	3073903198	27/10/2022	619,03	31/10/2022	28/10/2022	27/12/2022	27/01/2023	09/02/2023	507,40	44	-	22.325,60
	2022	3073903199	27/10/2022	241,32	31/10/2022	28/10/2022	27/12/2022	25/01/2023	09/02/2023	197,80	44	-	8.703,20
	2022	3073903200	27/10/2022	186,57	31/10/2022	28/10/2022	27/12/2022	27/01/2023	09/02/2023	152,92	44	-	6.728,48
	2022	3073905014	31/10/2022	257,63	03/11/2022	01/11/2022	02/01/2023	27/01/2023	09/02/2023	211,17	38	-	8.024,46
	2022	3073907449	03/11/2022	598,04	08/11/2022	04/11/2022	03/01/2023	28/02/2023	02/03/2023	490,20	58	-	28.431,60
	2022	3073907450	03/11/2022	83,94	08/11/2022	04/11/2022	03/01/2023	28/02/2023	02/03/2023	68,80	58	-	3.990,40
	2022	3073907451	03/11/2022	111,02	08/11/2022	05/11/2022	04/01/2023	14/06/2023	19/06/2023	91,00	166	-	15.106,00
	2022	3073907451	03/11/2022	111,02	08/11/2022	05/11/2022	04/01/2023	14/06/2023	19/06/2023	-	166	-	-
	2022	3073908259	10/11/2022	619,03	21/11/2022	13/11/2022	12/01/2023	28/02/2023	02/03/2023	507,40	49	-	24.862,60
	2022	3073908260	10/11/2022	83,94	21/11/2022	12/11/2022	11/01/2023	28/02/2023	02/03/2023	68,80	50	-	3.440,00
	2022	3073908261	10/11/2022	357,45	21/11/2022	13/11/2022	12/01/2023	24/02/2023	02/03/2023	30,00	49	-	1.470,00
	2022	3073908261	10/11/2022	357,45	21/11/2022	13/11/2022	12/01/2023	24/02/2023	02/03/2023	262,99	49	-	12.886,51
	2022	3073909984	17/11/2022	619,03	21/11/2022	19/11/2022	18/01/2023	28/02/2023	02/03/2023	507,40	43	-	21.818,20
	2022	3073909985	17/11/2022	83,94	21/11/2022	19/11/2022	18/01/2023	28/02/2023	02/03/2023	68,80	43	-	2.958,40
	2022	3073913307	30/11/2022	1.259,04	05/12/2022	03/12/2022	01/02/2023	28/02/2023	02/03/2023	1.032,00	29	-	29.928,00
	2022	3073913308	30/11/2022	10,49	05/12/2022	03/12/2022	01/02/2023	15/02/2023	16/02/2023	8,60	15	-	129,00

	2023	032/30	27/01/2023	33,00	01/02/2023	27/01/2023	28/02/2023	03/02/2023	10/02/2023	30,00	-18	-	540,00
	2023	032/31	27/01/2023	341,00	01/02/2023	27/01/2023	28/02/2023	03/02/2023	10/02/2023	310,00	-18	-	5.580,00
	2023	032/42	24/02/2023	1.129,05	28/02/2023	24/02/2023	31/03/2023	02/03/2023	03/03/2023	1.026,41	-28	-	28.739,48
	2023	032/70	16/03/2023	5.322,67	17/03/2023	17/03/2023	01/05/2023	21/03/2023	03/04/2023	4.838,79	-28	-	135.486,12
	2023	032/71	16/03/2023	112,90	21/03/2023	17/03/2023	01/05/2023	29/03/2023	03/04/2023	102,64	-28	-	2.873,92
	2023	032/94	28/03/2023	440,00	29/03/2023	28/03/2023	01/05/2023	30/03/2023	03/04/2023	400,00	-28	-	11.200,00
	2023	032/95	28/03/2023	264,00	29/03/2023	28/03/2023	01/05/2023	30/03/2023	03/04/2023	240,00	-28	-	6.720,00
	2023	032/96	28/03/2023	352,00	29/03/2023	28/03/2023	01/05/2023	30/03/2023	03/04/2023	320,00	-28	-	8.960,00
	2023	032/107	27/04/2023	113,63	07/05/2023	27/04/2023	31/05/2023	15/05/2023	19/05/2023	103,30	-12	-	1.239,60
	2023	032/108	27/04/2023	5.322,67	16/05/2023	27/04/2023	31/05/2023	16/05/2023	19/05/2023	4.838,79	-12	-	58.065,48
	2023	032/148	29/05/2023	330,00	31/05/2023	30/05/2023	30/06/2023	19/07/2023	26/07/2023	300,00	26	-	7.800,00
	2023	032/149	29/05/2023	227,26	31/05/2023	30/05/2023	30/06/2023	31/05/2023	08/06/2023	206,60	-22	-	4.545,20
	2023	032/150	29/05/2023	2.492,93	31/05/2023	30/05/2023	30/06/2023	01/06/2023	08/06/2023	2.266,30	-22	-	49.858,60
	2023	032/182	23/06/2023	102,27	27/06/2023	23/06/2023	31/07/2023	19/07/2023	26/07/2023	92,97	-5	-	464,85
	2023	032/198	23/06/2023	4.895,61	05/07/2023	23/06/2023	31/07/2023	19/07/2023	26/07/2023	4.450,55	-5	-	22.252,75
	2023	032/222	29/08/2023	90,90	30/08/2023	29/08/2023	02/10/2023	30/08/2023	04/09/2023	82,64	-28	-	2.313,92
	2023	032/223	29/08/2023	101,18	30/08/2023	29/08/2023	02/10/2023	30/08/2023	04/09/2023	91,98	-28	-	2.575,44
	2023	032/242	27/09/2023	4.838,79	28/09/2023	28/09/2023	31/10/2023	04/10/2023	05/10/2023	4.398,90	-26	-	114.371,40
	2023	032/243	27/09/2023	3.269,86	28/09/2023	28/09/2023	31/10/2023	04/10/2023	05/10/2023	2.972,60	-26	-	77.287,60
	2023	032/264	27/10/2023	1.155,00	30/10/2023	27/10/2023	30/11/2023	10/11/2023	24/11/2023	1.050,00	-6	-	6.300,00
	2023	032/265	27/10/2023	113,63	30/10/2023	27/10/2023	30/11/2023	10/11/2023	24/11/2023	103,30	-6	-	619,80
	2023	032/328	15/12/2023	880,00	18/12/2023	15/12/2023	31/01/2024	19/12/2023	21/12/2023	800,00	-41	-	32.800,00
	2023	035/180	02/08/2023	252,00	04/08/2023	04/08/2023	02/10/2023	07/08/2023	31/08/2023	250,00	-32	-	8.000,00
	2023	035/180	02/08/2023	252,00	04/08/2023	04/08/2023	02/10/2023	07/08/2023	31/08/2023	2,00	-32	-	64,00
	2023	033/1490	14/07/2023	800,00	20/07/2023	19/07/2023	18/09/2023	20/07/2023	26/07/2023	655,74	-54	-	35.409,96
	2013	IZS DELLA LOMBARDIA E DELL'EMILIA											
	2023	5/70	13/01/2023	210,82	16/01/2023	14/01/2023	15/03/2023	19/01/2023	26/01/2023	172,80	-48	-	8.294,40
	2023	16/70	08/02/2023	2.269,20	13/02/2023	10/02/2023	11/04/2023	26/07/2023	28/08/2023	1.860,00	139	-	258.540,00
	2023	59/70	31/05/2023	219,60	01/06/2023	01/06/2023	31/07/2023	01/06/2023	08/06/2023	180,00	-53	-	9.540,00
	2023	63/70	15/06/2023	17,57	05/07/2023	18/06/2023	17/08/2023	27/07/2023	28/08/2023	14,40	11	-	158,40
	2023	66/70	30/06/2023	2.269,20	04/07/2023	01/07/2023	30/08/2023	27/07/2023	28/08/2023	1.860,00	-2	-	3.720,00
	2023	112/70	02/10/2023	56,36	09/10/2023	03/10/2023	04/12/2023	16/10/2023	20/10/2023	46,20	-45	-	2.079,00
	2023	113/70	02/10/2023	210,82	09/10/2023	03/10/2023	04/12/2023	16/10/2023	20/10/2023	172,80	-45	-	7.776,00
	2023	123/70	10/10/2023	219,60	16/10/2023	10/10/2023	11/12/2023	16/10/2023	20/10/2023	180,00	-52	-	9.360,00
	2023	56/778	02/02/2023	302,00	08/02/2023	04/02/2023	05/04/2023	09/02/2023	23/02/2023	2,00	-41	-	82,00
	2023	56/778	02/02/2023	302,00	08/02/2023	04/02/2023	05/04/2023	09/02/2023	23/02/2023	300,00	-41	-	12.300,00
	2042	BIOLEFI ITALIANA S.R.L.											
	2022	V1-7665	25/11/2022	2.003,85	27/11/2022	26/11/2022	25/01/2023	10/03/2023	14/03/2023	1.642,50	48	-	78.840,00
	2022	V1-8088	15/12/2022	1.195,60	20/12/2022	20/12/2022	20/02/2023	21/12/2022	05/01/2023	980,00	-46	-	45.080,00
	2022	V1-8306	22/12/2022	534,36	27/12/2022	25/12/2022	23/02/2023	10/02/2023	16/02/2023	438,00	-7	-	3.066,00
	2022	V1-8307	22/12/2022	213,50	27/12/2022	26/12/2022	24/02/2023	10/02/2023	16/02/2023	175,00	-8	-	1.400,00
	2022	V1-8485	27/12/2022	424,07	31/12/2022	28/12/2022	27/02/2023	03/01/2023	05/01/2023	347,60	-53	-	18.422,80
	2022	V1-8486	27/12/2022	119,97	31/12/2022	28/12/2022	27/02/2023	10/03/2023	14/03/2023	98,34	15	-	1.475,10
	2023	V1-55	05/01/2023	133,59	10/01/2023	06/01/2023	07/03/2023	10/03/2023	14/03/2023	109,50	7	-	766,50
	2023	V1-196	12/01/2023	538,33	16/01/2023	13/01/2023	14/03/2023	10/03/2023	14/03/2023	441,25	0	-	-
	2023	V1-524	26/01/2023	3.339,75	01/02/2023	26/01/2023	27/03/2023	06/02/2023	09/02/2023	2.737,50	-46	-	125.925,00
	2023	V1-525	26/01/2023	750,30	01/02/2023	26/01/2023	27/03/2023	12/04/2023	18/04/2023	615,00	22	-	13.530,00
	2023	V1-684	31/01/2023	133,59	01/02/2023	01/02/2023	03/04/2023	01/02/2023	09/02/2023	109,50	-53	-	5.803,50
	2023	V1-940	16/02/2023	267,18	17/02/2023	16/02/2023	17/04/2023	22/02/2023	02/03/2023	219,00	-46	-	10.074,00
	2023	V1-941	16/02/2023	133,59	20/02/2023	17/02/2023	18/04/2023	22/02/2023	02/03/2023	109,50	-47	-	5.146,50
	2023	V1-1549	10/03/2023	667,95	13/03/2023	11/03/2023	10/05/2023	13/03/2023	14/03/2023	547,50	-57	-	31.207,50
	2023	V1-1752	16/03/2023	456,28	20/03/2023	16/03/2023	15/05/2023	21/03/2023	06/04/2023	374,00	-39	-	14.586,00
	2023	V1-1753	16/03/2023	1.267,58	20/03/2023	16/03/2023	15/05/2023	21/03/2023	06/04/2023	1.039,00	-39	-	40.521,00
	2023	V1-1930	23/03/2023	1.230,98	24/03/2023	23/03/2023	22/05/2023	28/03/2023	06/04/2023	1.009,00	-46	-	46.414,00
	2023	V1-1931	23/03/2023	267,18	24/03/2023	23/03/2023	22/05/2023	28/03/2023	06/04/2023	219,00	-46	-	10.074,00
	2023	V1-2182	31/03/2023	530,70	04/04/2023	03/04/2023	02/06/2023	15/05/2023	18/05/2023	435,00	-15	-	6.525,00
	2023	V1-2450	14/04/2023	1.592,10	17/04/2023	15/04/2023	14/06/2023	17/04/2023	24/04/2023	1.305,00	-51	-	66.555,00
	2023	V1-2655	21/04/2023	133,59	24/04/2023	22/04/2023	21/06/2023	24/04/2023	28/04/2023	109,50	-54	-	5.913,00
	2023	V1-2656	21/04/2023	3.107,95	24/04/2023	22/04/2023	21/06/2023	24/04/2023	28/04/2023	2.547,50	-54	-	137.565,00
	2023	V1-3141	12/05/2023	267,18	16/05/2023	15/05/2023	14/07/2023	17/05/2023	18/05/2023	219,00	-57	-	12.483,00
	2023	V1-4471	30/06/2023	231,80	04/07/2023	03/07/2023	01/09/2023	05/07/2023	14/07/2023	190,00	-49	-	9.310,00
	2023	V1-4472	30/06/2023	2.008,12	04/07/2023	03/07/2023	01/09/2023	05/07/2023	14/07/2023	1.646,00	-49	-	80.654,00
	2023	V1-4473	30/06/2023	801,54	05/07/2023	03/07/2023	01/09/2023	05/07/2023	14/07/2023	657,00	-49	-	32.193,00
	2023	V1-4769	13/07/2023	133,59	17/07/2023	17/07/2023	15/09/2023	25/07/2023	30/08/2023	109,50	-16	-	1.752,00
	2023	V1-5121	27/07/2023	801,54	28/07/2023	27/07/2023	25/09/2023	31/07/2023	30/08/2023	657,00	-26	-	17.082,00
	2023	V1-5122	27/07/2023	1.401,78	28/07/2023	27/07/2023	25/09/2023	31/07/2023	30/08/2023	1.149,00	-26	-	29.874,00
	2023	V1-5471	10/08/2023	1.969,57	28/08/2023	12/08/2023	11/10/2023	29/08/2023	01/09/2023	1.614,40	-40	-	64.576,00
	2023	V1-5472	10/08/2023	4.274,88	11/08/2023	10/08/2023	09/10/2023	29/08/2023	01/09/2023	3.504,00	-38	-	133.152,00
	2023	V1-5473	10/08/2023	2.310,68	11/08/2023	10/08/2023	09/10/2023	29/08/2023	01/09/2023	1.894,00	-38	-	71.972,00
	2023	V1-5474	10/08/2023	512,40	28/08/2023	12/08/2023	11/10/2023	29/08/2023	01/09/2023	420,00	-40	-	16.800,00
	2023	V1-5475	10/08/2023	1.384,70	28/08/2023	12/08/2023	11/10/2023	29/08/2023	01/09/2023	1.135,00	-40	-	45.400,00
	2023	V1-5662	25/08/2023	3.339,75	28/08/2023	25/08/2023	24/10/2023	29/08/2023	01/09/2023	2.737,50	-53	-	145.087,50
	2023	V1-6047	11/09/2023	902,80	12/09/2023	12/09/2023	13/11/2023	13/09/2023	28/09/2023	740,00	-46	-	34.040,00
	2023	V1-6265	21/09/2023	4.149,22	25/09/2023	24/09/2023	23/11/2023	26/09/2023	28/09/2023	3.401,00	-56	-	190.456,00
	2044	BECKMAN COULTER S.R.L.											
	2021	2021048664	01/10/2021	359,89	28/07/2023	26/07/2023	25/09/2023	21/09/2023	27/09/2023	294,99			

	2023	2023025999	07/07/2023	257,30	17/07/2023	10/07/2023	08/09/2023	27/07/2023	28/07/2023	210,90	-42	-	8.857,80
	2023	2023026000	07/07/2023	1.587,78	17/07/2023	10/07/2023	08/09/2023	27/07/2023	28/07/2023	1.301,37	-42	-	54.657,54
	2023	2023026000	07/07/2023	1.587,78	17/07/2023	10/07/2023	08/09/2023	27/07/2023	28/07/2023	0,09	-42	-	3,78
	2023	2023027474	19/07/2023	408,24	24/07/2023	21/07/2023	19/09/2023	07/08/2023	30/08/2023	334,62	-20	-	6.692,40
	2023	2023027891	21/07/2023	97,60	25/07/2023	25/07/2023	25/09/2023	27/07/2023	28/07/2023	80,00	-59	-	4.720,00
	2023	2023027892	21/07/2023	300,85	27/07/2023	26/07/2023	25/09/2023	27/07/2023	28/07/2023	246,60	-59	-	14.549,40
	2023	2023028757	28/07/2023	144,02	28/08/2023	21/08/2023	20/10/2023	29/08/2023	01/09/2023	118,05	-49	-	5.784,45
	2023	2023028758	28/07/2023	103,75	28/08/2023	21/08/2023	20/10/2023	29/08/2023	01/09/2023	85,04	-49	-	4.166,96
	2023	2023030327	11/08/2023	115,22	28/08/2023	19/08/2023	18/10/2023	20/10/2023	02/11/2023	94,44	15	-	1.416,60
	2023	2023030328	11/08/2023	3.847,10	28/08/2023	19/08/2023	18/10/2023	29/08/2023	01/09/2023	0,27	-47	-	12,69
	2023	2023030328	11/08/2023	3.847,10	28/08/2023	19/08/2023	18/10/2023	29/08/2023	01/09/2023	3.153,09	-47	-	148.195,23
	2023	2023030329	11/08/2023	90,26	28/08/2023	19/08/2023	18/10/2023	29/08/2023	01/09/2023	73,98	-47	-	3.477,06
	2023	2023030969	24/08/2023	146,40	28/08/2023	25/08/2023	24/10/2023	29/08/2023	01/09/2023	120,00	-53	-	6.360,00
	2023	2023030970	24/08/2023	244,00	28/08/2023	25/08/2023	24/10/2023	29/08/2023	01/09/2023	200,00	-53	-	10.600,00
	2023	2023031288	28/08/2023	6.617,54	30/08/2023	30/08/2023	30/10/2023	01/09/2023	01/09/2023	5.424,21	-59	-	320.028,39
	2023	2023031831	31/08/2023	119,76	04/09/2023	02/09/2023	01/11/2023	07/09/2023	29/09/2023	98,16	-33	-	3.239,28
	2023	2023033100	11/09/2023	4.289,81	13/09/2023	12/09/2023	13/11/2023	13/09/2023	29/09/2023	3.516,24	-45	-	158.230,80
	2023	2023034063	19/09/2023	7.498,03	21/09/2023	20/09/2023	20/11/2023	25/09/2023	29/09/2023	6.145,93	-52	-	319.588,36
	2023	2023034210	20/09/2023	3.769,14	05/10/2023	02/10/2023	01/12/2023	18/10/2023	19/10/2023	3.089,46	-43	-	132.846,78
	2023	2023034332	21/09/2023	3.481,95	25/09/2023	22/09/2023	21/11/2023	25/09/2023	29/09/2023	2.854,06	-53	-	151.265,18
	2023	2023034451	22/09/2023	90,26	26/09/2023	25/09/2023	24/11/2023	26/09/2023	29/09/2023	73,98	-56	-	4.142,88
	2023	2023034452	22/09/2023	486,34	26/09/2023	25/09/2023	24/11/2023	26/09/2023	29/09/2023	398,64	-56	-	22.323,84
	2023	2023034700	25/09/2023	587,43	27/09/2023	26/09/2023	27/11/2023	04/10/2023	11/10/2023	481,50	-47	-	22.630,50
	2023	2023035042	26/09/2023	322,54	27/09/2023	27/09/2023	27/11/2023	18/10/2023	19/10/2023	264,38	-39	-	10.310,82
	2023	2023035401	28/09/2023	3.063,48	05/10/2023	29/09/2023	28/11/2023	18/10/2023	19/10/2023	2.511,05	-40	-	100.442,00
	2023	2023035402	28/09/2023	192,78	09/10/2023	29/09/2023	28/11/2023	18/10/2023	19/10/2023	158,02	-40	-	6.320,80
	2023	2023035403	28/09/2023	309,60	09/10/2023	29/09/2023	28/11/2023	18/10/2023	19/10/2023	253,77	-40	-	10.150,80
	2023	2023037665	12/10/2023	1.522,56	19/10/2023	18/10/2023	18/12/2023	20/10/2023	02/11/2023	1.248,00	-46	-	57.400,00
	2023	2023037784	13/10/2023	4.850,72	17/10/2023	17/10/2023	18/12/2023	18/10/2023	19/10/2023	3.976,00	-60	-	238.560,00
	2023	2023039368	25/10/2023	120,34	30/10/2023	26/10/2023	25/12/2023	02/11/2023	24/11/2023	98,64	-31	-	3.057,84
	2023	2023039485	26/10/2023	483,82	30/10/2023	27/10/2023	26/12/2023	02/11/2023	24/11/2023	396,57	-32	-	12.690,24
	2023	2023040253	02/11/2023	414,06	06/11/2023	03/11/2023	02/01/2024	01/12/2023	12/12/2023	339,39	-21	-	7.127,19
	2023	2023040888	08/11/2023	2.631,25	10/11/2023	09/11/2023	08/01/2024	10/11/2023	24/11/2023	2.156,76	-45	-	97.054,20
	2023	2023041586	14/11/2023	11.226,07	21/11/2023	17/11/2023	16/01/2024	01/12/2023	12/12/2023	9.201,70	-35	-	322.059,50
	2023	2023042002	16/11/2023	90,26	21/11/2023	17/11/2023	16/01/2024	01/12/2023	12/12/2023	73,98	-35	-	2.589,30
	2023	2023043097	24/11/2023	1.945,36	27/11/2023	27/11/2023	26/01/2024	01/12/2023	12/12/2023	1.594,56	-45	-	71.755,20
	2023	2023043681	30/11/2023	1.734,47	04/12/2023	01/12/2023	30/01/2024	04/12/2023	12/12/2023	1.421,70	-49	-	69.663,30
	2023	2023043682	30/11/2023	1.859,65	04/12/2023	01/12/2023	30/01/2024	04/12/2023	12/12/2023	1.524,30	-49	-	74.690,70
2071 CHEBIOS S.R.L.													
	2023	39/01	27/02/2023	167,75	01/03/2023	01/03/2023	01/05/2023	02/03/2023	03/03/2023	137,50	-59	-	8.112,50
	2023	249/01	25/08/2023	235,09	04/09/2023	01/09/2023	31/10/2023	08/09/2023	28/09/2023	192,70	-33	-	6.359,10
	2023	338/01	13/11/2023	99,19	16/11/2023	14/11/2023	15/01/2024	01/12/2023	11/12/2023	81,30	-35	-	2.845,50
2072 SIAL S.R.L.													
	2022	4269/PASP	19/05/2022	84,18	20/05/2022	20/05/2022	19/07/2022	10/03/2023	14/03/2023	69,00	238	-	16.422,00
	2022	8173/PASP	03/11/2022	54,90	08/11/2022	04/11/2022	03/01/2023	02/02/2023	09/02/2023	45,00	37	-	1.665,00
	2022	8174/PASP	03/11/2022	54,90	04/11/2022	04/11/2022	03/01/2023	02/02/2023	09/02/2023	45,00	37	-	1.665,00
	2023	907/PASP	26/01/2023	165,92	02/02/2023	27/01/2023	28/03/2023	06/02/2023	09/02/2023	136,00	-47	-	6.392,00
	2023	908/PASP	26/01/2023	326,96	02/02/2023	27/01/2023	28/03/2023	06/02/2023	09/02/2023	268,00	-47	-	12.596,00
	2023	1090/PASP	02/02/2023	102,48	06/02/2023	05/02/2023	06/04/2023	09/02/2023	09/02/2023	84,00	-56	-	4.704,00
	2023	1233/PASP	09/02/2023	153,72	13/02/2023	12/02/2023	13/04/2023	13/02/2023	23/02/2023	126,00	-49	-	6.174,00
	2023	1923/PASP	07/03/2023	21,96	13/03/2023	08/03/2023	08/05/2023	13/03/2023	21/03/2023	18,00	-48	-	864,00
	2023	2029/PASP	09/03/2023	732,00	13/03/2023	10/03/2023	09/05/2023	13/03/2023	21/03/2023	600,00	-49	-	29.400,00
	2023	2030/PASP	09/03/2023	207,40	13/03/2023	10/03/2023	09/05/2023	13/03/2023	21/03/2023	170,00	-49	-	8.330,00
	2023	2031/PASP	09/03/2023	341,60	13/03/2023	10/03/2023	09/05/2023	13/03/2023	21/03/2023	280,00	-49	-	13.720,00
	2023	2321/PASP	16/03/2023	126,88	21/03/2023	17/03/2023	16/05/2023	22/03/2023	27/03/2023	104,00	-50	-	5.200,00
	2023	2322/PASP	16/03/2023	1.244,40	20/03/2023	17/03/2023	16/05/2023	22/03/2023	27/03/2023	1.020,00	-50	-	51.000,00
	2023	2647/PASP	28/03/2023	317,20	04/04/2023	29/03/2023	29/05/2023	12/04/2023	18/04/2023	260,00	-41	-	10.660,00
	2023	2648/PASP	28/03/2023	1.098,00	04/04/2023	29/03/2023	29/05/2023	12/04/2023	18/04/2023	900,00	-41	-	36.900,00
	2023	2950/PASP	06/04/2023	131,76	12/04/2023	08/04/2023	07/06/2023	17/04/2023	28/04/2023	108,00	-40	-	4.320,00
	2023	3087/PASP	13/04/2023	153,72	17/04/2023	15/04/2023	14/06/2023	17/04/2023	28/04/2023	126,00	-47	-	5.922,00
	2023	3088/PASP	13/04/2023	21,96	17/04/2023	15/04/2023	14/06/2023	24/04/2023	28/04/2023	18,00	-47	-	846,00
	2023	3359/PASP	20/04/2023	441,64	24/04/2023	21/04/2023	20/06/2023	24/04/2023	28/04/2023	362,00	-53	-	19.186,00
	2023	3360/PASP	20/04/2023	326,96	24/04/2023	21/04/2023	20/06/2023	24/04/2023	28/04/2023	268,00	-53	-	14.204,00
	2023	3361/PASP	20/04/2023	73,20	24/04/2023	21/04/2023	20/06/2023	24/04/2023	28/04/2023	60,00	-53	-	3.180,00
	2023	3520/PASP	02/05/2023	982,10	07/05/2023	04/05/2023	03/07/2023	11/05/2023	22/05/2023	805,00	-42	-	33.810,00
	2023	3861/PASP	09/05/2023	3.513,60	11/05/2023	11/05/2023	10/07/2023	11/05/2023	22/05/2023	2.880,00	-49	-	141.120,00
	2023	5437/PASP	04/07/2023	549,00	17/07/2023	06/07/2023	04/09/2023	31/07/2023	29/08/2023	450,00	-6	-	2.700,00
	2023	5438/PASP	04/07/2023	549,00	06/07/2023	05/07/2023	04/09/2023	31/07/2023	29/08/2023	450,00	-6	-	2.700,00
	2023	6169/PASP	25/07/2023	146,40	27/07/2023	27/07/2023	25/09/2023	31/07/2023	29/08/2023	120,00	-27	-	3.240,00
	2023	6833/PASP	07/09/2023	164,70	11/09/2023	08/09/2023	07/11/2023	11/09/2023	05/10/2023	135,00	-33	-	4.455,00
	2023	6834/PASP	07/09/2023	2.891,40	11/09/2023	09/09/2023	08/11/2023	11/09/2023	05/10/2023	2.370,00	-34	-	80.580,00
	2023	6835/PASP	07/09/2023	103,70	11/09/2023	09/09/2023	08/11/2023	11/09/2023	05/10/2023	85,00	-34	-	2.890,00
	2023	7103/PASP	14/09/2023	64,66	18/09/2023	18/09/2023	17/11/2023	04/10/2023	05/10/2023	53,00	-49	-	2.279,00
	2023	7711/PASP	05/10/2023	292,80	09/10/2023	09/10/2023	08/12/2023	18/10/2023	20/10/2023	240,00	-43	-	11.760,00
	2023	7712/PASP</											

	2023	232010148	13/02/2023	440,42	17/02/2023	14/02/2023	17/04/2023	22/02/2023	02/03/2023	361,00	-46	-	16.606,00
	2023	232030104	08/05/2023	3.294,00	11/05/2023	10/05/2023	10/07/2023	16/05/2023	18/05/2023	2.700,00	-53	-	143.100,00
2105 ASCISCE STRUMENTI DI PRECISIONE													
	2023	57/2023	13/02/2023	1.449,36	17/02/2023	14/02/2023	17/04/2023	15/05/2023	18/05/2023	1.188,00	31	-	36.828,00
2111 LIOFILCHEM S.R.L.													
	2022	2022-FTEL-0000646	28/02/2022	373,72	27/10/2022	27/10/2022	26/12/2022	02/02/2023	09/02/2023	306,33	45	-	13.784,85
	2022	2022-FTEL-0002724	31/07/2022	62,59	02/08/2022	01/08/2022	30/09/2022	02/02/2023	09/02/2023	0,01	132	-	1,32
	2022	2022-FTEL-0002724	31/07/2022	62,59	02/08/2022	01/08/2022	30/09/2022	02/02/2023	09/02/2023	51,29	132	-	6.770,28
	2022	2022-FTEL-0003507	30/09/2022	14,09	18/10/2022	04/10/2022	05/12/2022	02/02/2023	09/02/2023	-	66	-	-
	2022	2022-FTEL-0003507	30/09/2022	14,09	18/10/2022	04/10/2022	05/12/2022	02/02/2023	09/02/2023	11,55	66	-	762,30
	2022	2022-FTEL-0004801	22/12/2022	131,76	27/12/2022	25/12/2022	23/02/2023	27/12/2022	09/01/2023	108,00	-45	-	4.860,00
	2022	2022-FTEL-0004802	22/12/2022	265,96	27/12/2022	25/12/2022	23/02/2023	27/12/2022	09/01/2023	218,00	-45	-	9.810,00
	2023	2023-FTEL-0000421	31/01/2023	120,41	02/02/2023	02/02/2023	03/04/2023	06/02/2023	09/02/2023	98,70	-53	-	5.231,10
	2023	2023-FTEL-0000422	31/01/2023	120,78	01/02/2023	01/02/2023	03/04/2023	12/04/2023	20/04/2023	99,00	17	-	1.683,00
	2023	2023-FTEL-0000851	28/02/2023	281,82	03/03/2023	01/03/2023	01/05/2023	06/03/2023	09/03/2023	231,00	-53	-	12.243,00
	2023	2023-FTEL-0000852	28/02/2023	79,20	03/03/2023	01/03/2023	01/05/2023	06/03/2023	09/03/2023	64,92	-53	-	3.440,76
	2023	2023-FTEL-0000853	28/02/2023	132,37	02/03/2023	02/03/2023	01/05/2023	06/03/2023	09/03/2023	108,50	-53	-	5.750,50
	2023	2023-FTEL-0000854	28/02/2023	727,32	02/03/2023	01/03/2023	01/05/2023	06/03/2023	09/03/2023	596,16	-53	-	31.596,48
	2023	2023-FTEL-0000855	28/02/2023	966,48	03/03/2023	01/03/2023	01/05/2023	06/03/2023	09/03/2023	63,20	-53	-	3.349,60
	2023	2023-FTEL-0000855	28/02/2023	966,48	03/03/2023	01/03/2023	01/05/2023	06/03/2023	09/03/2023	729,00	-53	-	38.637,00
	2023	2023-FTEL-0000856	28/02/2023	120,41	03/03/2023	02/03/2023	01/05/2023	06/03/2023	09/03/2023	98,70	-53	-	5.231,10
	2023	2023-FTEL-0001437	31/03/2023	1.073,60	05/04/2023	03/04/2023	02/06/2023	12/04/2023	20/04/2023	880,00	-43	-	37.840,00
	2023	2023-FTEL-0001438	31/03/2023	173,73	05/04/2023	03/04/2023	02/06/2023	12/04/2023	20/04/2023	20,90	-43	-	898,70
	2023	2023-FTEL-0001438	31/03/2023	173,73	05/04/2023	03/04/2023	02/06/2023	12/04/2023	20/04/2023	121,50	-43	-	5.224,50
	2023	2023-FTEL-0001439	31/03/2023	149,77	05/04/2023	03/04/2023	02/06/2023	12/04/2023	20/04/2023	122,76	-43	-	5.278,68
	2023	2023-FTEL-0001940	30/04/2023	91,06	03/05/2023	02/05/2023	03/07/2023	03/05/2023	09/05/2023	74,64	-55	-	4.105,20
	2023	2023-FTEL-0001941	30/04/2023	39,04	03/05/2023	02/05/2023	03/07/2023	03/05/2023	09/05/2023	32,00	-55	-	1.760,00
	2023	2023-FTEL-0001942	30/04/2023	1.958,10	03/05/2023	02/05/2023	03/07/2023	03/05/2023	09/05/2023	1.605,00	-55	-	88.275,00
	2023	2023-FTEL-0001943	30/04/2023	120,41	04/05/2023	02/05/2023	03/07/2023	19/07/2023	26/07/2023	78,54	23	-	1.806,42
	2023	2023-FTEL-0001943	30/04/2023	120,41	04/05/2023	02/05/2023	03/07/2023	19/07/2023	26/07/2023	20,16	23	-	463,68
	2023	2023-FTEL-0001944	30/04/2023	1.545,96	07/05/2023	02/05/2023	03/07/2023	08/05/2023	11/05/2023	1.267,18	-53	-	67.160,54
	2023	2023-FTEL-0002642	31/05/2023	5.874,30	05/06/2023	02/06/2023	01/08/2023	05/06/2023	08/06/2023	4.815,00	-54	-	260.010,00
	2023	2023-FTEL-0002643	31/05/2023	120,41	05/06/2023	03/06/2023	02/08/2023	05/06/2023	08/06/2023	98,70	-55	-	5.428,50
	2023	2023-FTEL-0002644	31/05/2023	10,20	05/06/2023	02/06/2023	01/08/2023	05/06/2023	08/06/2023	8,36	-54	-	451,44
	2023	2023-FTEL-0002645	31/05/2023	26,35	05/06/2023	02/06/2023	01/08/2023	05/06/2023	08/06/2023	21,60	-54	-	1.166,40
	2023	2023-FTEL-0002646	31/05/2023	19,52	05/06/2023	03/06/2023	02/08/2023	05/06/2023	08/06/2023	16,00	-55	-	880,00
	2023	2023-FTEL-0002647	31/05/2023	32,70	05/06/2023	03/06/2023	02/08/2023	05/06/2023	08/06/2023	26,80	-55	-	1.474,00
	2023	2023-FTEL-0002648	31/05/2023	67,59	05/06/2023	02/06/2023	01/08/2023	05/06/2023	08/06/2023	55,40	-54	-	2.991,60
	2023	2023-FTEL-0003292	30/06/2023	39,60	04/07/2023	03/07/2023	01/09/2023	27/07/2023	28/08/2023	32,46	-4	-	129,84
	2023	2023-FTEL-0003294	30/06/2023	1.633,82	04/07/2023	03/07/2023	01/09/2023	27/07/2023	28/08/2023	1.339,20	-4	-	5.356,80
	2023	2023-FTEL-0003884	31/07/2023	1.528,42	04/08/2023	04/08/2023	03/10/2023	07/08/2023	28/08/2023	1.252,80	-36	-	45.100,80
	2023	2023-FTEL-0005591	31/10/2023	39,04	02/11/2023	02/11/2023	01/01/2024	01/12/2023	12/12/2023	32,00	-20	-	640,00
	2023	2023-FTEL-0006171	30/11/2023	67,10	01/12/2023	01/12/2023	30/01/2024	04/12/2023	12/12/2023	55,00	-49	-	2.695,00
	2023	2023-FTEL-0006172	30/11/2023	11,71	01/12/2023	01/12/2023	30/01/2024	04/12/2023	12/12/2023	9,60	-49	-	470,40
	2023	2023-FTEL-0006173	30/11/2023	941,84	01/12/2023	01/12/2023	30/01/2024	04/12/2023	12/12/2023	772,00	-49	-	37.828,00
2113 PERKIN ELMER ITALIA S.P.A.													
	2023	7223200809	20/02/2023	414,80	28/02/2023	21/02/2023	24/04/2023	02/03/2023	03/03/2023	340,00	-52	-	17.680,00
2149 ISTITUTO SUPERIORE DI SANITA'													
	2022	FA356	20/09/2022	4.270,00	03/11/2022	20/09/2022	21/11/2022	16/12/2022	16/01/2023	3.500,00	56	-	196.000,00
2162 GILSON ITALIA S.R.L.													
	2022	IT10042230	25/11/2022	9.394,00	28/11/2022	28/11/2022	27/01/2023	18/01/2023	23/01/2023	7.700,00	-4	-	30.800,00
	2023	IT10043567	03/03/2023	3.294,00	14/03/2023	06/03/2023	05/05/2023	16/03/2023	25/05/2023	2.700,00	20	-	54.000,00
	2023	IT10043736	14/03/2023	732,00	16/03/2023	15/03/2023	15/05/2023	17/03/2023	09/05/2023	600,00	-6	-	3.600,00
	2023	IT10044246	12/04/2023	951,60	17/04/2023	13/04/2023	12/06/2023	02/08/2023	11/08/2023	780,00	60	-	46.800,00
	2023	IT10044262	12/04/2023	4.490,82	17/04/2023	13/04/2023	12/06/2023	02/08/2023	11/08/2023	3.681,00	60	-	220.860,00
	2023	IT10044264	12/04/2023	3.696,60	17/04/2023	14/04/2023	13/06/2023	02/08/2023	11/08/2023	3.030,00	59	-	178.770,00
	2023	IT10044266	12/04/2023	5.141,08	17/04/2023	14/04/2023	13/06/2023	02/08/2023	11/08/2023	4.214,00	59	-	248.626,00
	2023	IT10044269	12/04/2023	8.965,78	17/04/2023	14/04/2023	13/06/2023	02/08/2023	11/08/2023	7.349,00	59	-	433.591,00
	2023	IT10044277	12/04/2023	3.696,60	17/04/2023	14/04/2023	13/06/2023	02/08/2023	11/08/2023	3.030,00	59	-	178.770,00
	2023	IT10044279	12/04/2023	9.808,80	17/04/2023	14/04/2023	13/06/2023	02/08/2023	11/08/2023	8.040,00	59	-	474.360,00
	2023	IT10044283	12/04/2023	3.367,20	17/04/2023	13/04/2023	12/06/2023	02/08/2023	11/08/2023	2.760,00	60	-	165.600,00
	2023	IT10044300	13/04/2023	64.686,84	17/04/2023	14/04/2023	13/06/2023	03/11/2023	07/11/2023	53.022,00	147	-	7.794.234,00
	2023	IT10044311	13/04/2023	603,90	17/04/2023	15/04/2023	14/06/2023	02/08/2023	11/08/2023	495,00	58	-	28.710,00
	2023	IT10044496	21/04/2023	808,86	10/05/2023	26/04/2023	26/06/2023	02/08/2023	11/08/2023	663,00	46	-	30.498,00
	2023	IT10044498	21/04/2023	1.265,14	27/04/2023	26/04/2023	26/06/2023	02/08/2023	11/08/2023	1.037,00	46	-	47.702,00
	2023	IT10046332	31/07/2023	17.023,88	02/08/2023	02/08/2023	02/10/2023	03/11/2023	07/11/2023	13.954,00	36	-	502.344,00
	2023	IT10046591	31/08/2023	13.285,80	06/09/2023	05/09/2023	06/11/2023	03/11/2023	07/11/2023	10.890,00	1	-	10.890,00
	2023	IT10046661	07/09/2023	9.394,00	11/09/2023	09/09/2023	08/11/2023	20/10/2023	24/10/2023	7.700,00	-15	-	115.500,00
	2023	IT10046718	13/09/2023	305,00	18/09/2023	15/09/2023	14/11/2023	01/12/2023	11/12/2023	166,00	27	-	4.482,00
	2023	IT10046718	13/09/2023	305,00	18/09/2023	15/09/2023	14/11/2023	01/12/2023	11/12/2023	84,00	27	-	2.268,00
	2023	IT10047359	27/10/2023	913,78	02/11/2023	31/10/2023	01/01/2024	02/11/2023	24/11/2023	581,00	-38	-	22.078,00
	2023	IT10047359	27/10/2023	913,78	02/11/2023	31/10/2023	01/01/2024	02/11/2023	24/11/2023	168,00	-38	-	6.384,00
2165 MERCK LIFE SCIENCE SRL													
	2020	8230028477	21/01/2020	683,20	23/01/2020	22/01/2020	22/03/2020	09/12/2022	02/01/2023	560,00	1016	-	568.960,00
	2020	8230048510	03/03/2020	18,30	04/03/2020	04/03/2020	04/05/2020	09/12/2022	02/01/2023	15,00	973	-	14.595,00
	2020	8230049259	04/03/2020	78,47	0								

2023	8230670988	12/10/2023	207,40	16/10/2023	16/10/2023	15/12/2023	02/11/2023	23/11/2023	170,00	-22	-	3.740,00
2023	8230671600	13/10/2023	77,96	16/10/2023	14/10/2023	13/12/2023	02/11/2023	23/11/2023	63,90	-20	-	1.278,00
2023	8230672654	16/10/2023	25,03	19/10/2023	18/10/2023	18/12/2023	02/11/2023	23/11/2023	20,52	-25	-	513,00
2023	8230673445	18/10/2023	22,18	19/10/2023	18/10/2023	18/12/2023	02/11/2023	23/11/2023	18,18	-25	-	454,50
2023	8230674587	20/10/2023	569,73	24/10/2023	22/10/2023	21/12/2023	02/11/2023	23/11/2023	466,99	-28	-	13.075,72
2023	8230674588	20/10/2023	366,73	23/10/2023	20/10/2023	19/12/2023	30/10/2023	07/11/2023	300,60	-42	-	12.625,20
2023	8230674589	20/10/2023	172,02	24/10/2023	22/10/2023	21/12/2023	02/11/2023	23/11/2023	141,00	-28	-	3.948,00
2023	8230674590	20/10/2023	105,41	20/10/2023	20/10/2023	19/12/2023	02/11/2023	23/11/2023	86,40	-26	-	2.246,40
2023	8230674591	20/10/2023	9,76	24/10/2023	22/10/2023	21/12/2023	02/11/2023	23/11/2023	8,00	-28	-	224,00
2023	8230674942	20/10/2023	174,58	24/10/2023	22/10/2023	21/12/2023	02/11/2023	23/11/2023	143,10	-28	-	4.006,80
2023	8230675216	21/10/2023	2.210,25	24/10/2023	22/10/2023	21/12/2023	10/11/2023	23/11/2023	1.811,68	-28	-	50.727,04
2023	8230675217	21/10/2023	1.104,11	24/10/2023	22/10/2023	21/12/2023	02/11/2023	23/11/2023	905,01	-28	-	25.340,28
2023	8230675218	21/10/2023	110,90	24/10/2023	22/10/2023	21/12/2023	02/11/2023	23/11/2023	90,90	-28	-	2.545,20
2023	8230675565	23/10/2023	776,07	24/10/2023	23/10/2023	22/12/2023	02/11/2023	23/11/2023	636,12	-29	-	18.447,48
2023	8230675800	24/10/2023	224,36	24/10/2023	24/10/2023	25/12/2023	02/11/2023	23/11/2023	183,90	-32	-	5.884,80
2023	8230675801	24/10/2023	170,80	24/10/2023	24/10/2023	25/12/2023	02/11/2023	23/11/2023	140,00	-32	-	4.480,00
2023	8230676388	25/10/2023	279,77	30/10/2023	25/10/2023	25/12/2023	02/11/2023	23/11/2023	229,32	-32	-	7.338,24
2023	8230677029	26/10/2023	379,66	27/10/2023	26/10/2023	25/12/2023	30/10/2023	07/11/2023	311,20	-48	-	14.937,60
2023	8230679847	01/11/2023	114,19	02/11/2023	01/11/2023	01/01/2024	10/11/2023	23/11/2023	93,60	-39	-	3.650,40
2023	8230679848	01/11/2023	206,86	02/11/2023	01/11/2023	01/01/2024	10/11/2023	23/11/2023	169,56	-39	-	6.612,84
2023	8230681604	04/11/2023	207,71	07/11/2023	04/11/2023	03/01/2024	24/11/2023	07/12/2023	170,25	-27	-	4.596,75
2023	8230682388	07/11/2023	61,00	09/11/2023	07/11/2023	08/01/2024	24/11/2023	07/12/2023	50,00	-32	-	1.600,00
2023	8230683829	09/11/2023	152,71	10/11/2023	10/11/2023	09/01/2024	24/11/2023	07/12/2023	125,17	-33	-	4.130,61
2023	8230684380	10/11/2023	193,37	13/11/2023	10/11/2023	09/01/2024	24/11/2023	07/12/2023	158,50	-33	-	5.230,50
2023	8230685073	11/11/2023	39,89	13/11/2023	11/11/2023	10/01/2024	24/11/2023	07/12/2023	32,70	-34	-	1.111,80
2023	8230689000	21/11/2023	527,04	23/11/2023	23/11/2023	22/01/2024	24/11/2023	07/12/2023	432,00	-46	-	19.872,00
2023	8230689752	22/11/2023	512,40	23/11/2023	23/11/2023	22/01/2024	01/12/2023	07/12/2023	420,00	-46	-	19.320,00
2023	8230691657	25/11/2023	73,20	27/11/2023	25/11/2023	24/01/2024	07/12/2023	20/12/2023	60,00	-35	-	2.100,00
2023	8230691658	25/11/2023	283,75	27/11/2023	25/11/2023	24/01/2024	07/12/2023	20/12/2023	232,58	-35	-	8.140,50
2023	8230696321	05/12/2023	414,80	05/12/2023	05/12/2023	05/02/2024	07/12/2023	20/12/2023	340,00	-47	-	15.980,00
2167 M.A.M. SNC DI TEMPERINI GUERRINO												
2022	3402	31/12/2022	91,82	19/01/2023	10/01/2023	10/01/2023	19/01/2023	02/02/2023	75,26	23	-	1.730,98
2023	2PA	28/02/2023	197,73	16/03/2023	03/03/2023	03/03/2023	16/03/2023	27/03/2023	162,07	24	-	3.889,68
2023	3PA	31/03/2023	81,00	04/04/2023	03/04/2023	03/04/2023	04/04/2023	06/04/2023	66,39	3	-	199,17
2023	7PA	15/07/2023	195,31	30/08/2023	26/07/2023	26/07/2023	18/09/2023	05/10/2023	160,09	71	-	11.366,39
2023	10PA	08/09/2023	106,02	18/09/2023	13/09/2023	13/11/2023	18/09/2023	05/10/2023	86,90	-39	-	3.389,10
2197 BUCHI ITALIA S.R.L.												
2023	000599-2023	08/06/2023	2.361,92	14/06/2023	12/06/2023	11/08/2023	16/06/2023	06/07/2023	1.936,00	-36	-	69.696,00
2207 IZS DELL'UMBRIA E DELLE MARCHE												
2023	56/3	10/02/2023	3.934,47	13/02/2023	12/02/2023	13/04/2023	21/03/2023	06/04/2023	3.576,79	-7	-	25.037,53
2023	196/3	05/06/2023	149,99	22/06/2023	05/06/2023	04/08/2023	28/06/2023	07/07/2023	0,01	-28	-	0,28
2023	196/3	05/06/2023	149,99	22/06/2023	05/06/2023	04/08/2023	28/06/2023	07/07/2023	136,34	-28	-	3.817,52
2023	216/3	28/06/2023	2.268,48	05/07/2023	28/06/2023	28/08/2023	27/07/2023	01/09/2023	2.062,25	4	-	8.249,00
2023	235/3	18/07/2023	4.596,60	20/07/2023	19/07/2023	18/09/2023	27/07/2023	01/09/2023	4.178,73	-17	-	71.038,41
2221 SOCIETA' ITALIANA CHIMICI SRL												
2023	49	31/01/2023	183,00	02/02/2023	31/01/2023	03/04/2023	10/02/2023	16/02/2023	150,00	-46	-	6.900,00
2023	100	27/02/2023	4.457,88	28/02/2023	27/02/2023	28/04/2023	02/03/2023	03/03/2023	3.654,00	-56	-	204.624,00
2023	418	31/08/2023	320,25	06/09/2023	05/09/2023	06/11/2023	08/09/2023	28/09/2023	262,50	-39	-	10.237,50
2023	426	11/09/2023	1.098,00	12/09/2023	11/09/2023	10/11/2023	13/09/2023	28/09/2023	900,00	-43	-	38.700,00
2023	592	30/11/2023	68,32	06/12/2023	04/12/2023	02/02/2024	14/12/2023	21/12/2023	56,00	-43	-	2.408,00
2245 SFAP S.R.L. FORN. ANTINFORTUNISTICHE E PREVENZION												
2022	FPA 56/22	19/12/2022	62,48	23/12/2022	22/12/2022	20/02/2023	05/05/2023	06/09/2023	51,21	198	-	10.139,58
2247 EN.CO S.R.L.												
2023	230041/PA	06/06/2023	2.946,30	14/06/2023	07/06/2023	07/08/2023	30/08/2023	31/08/2023	2.415,00	24	-	57.960,00
2248 FKV S.R.L.												
2023	30/VPA23	16/02/2023	827,16	20/02/2023	18/02/2023	19/04/2023	22/02/2023	13/03/2023	678,00	-37	-	25.086,00
2023	374/VPA23	29/11/2023	1.069,94	01/12/2023	30/11/2023	29/01/2024	01/12/2023	18/12/2023	877,00	-42	-	36.834,00
2299 DBA ITALIA S.R.L.												
2022	3277 PA	08/11/2022	114,68	09/11/2022	09/11/2022	09/01/2023	29/03/2023	04/04/2023	20,00	85	-	1.700,00
2022	3277 PA	08/11/2022	114,68	09/11/2022	09/11/2022	09/01/2023	29/03/2023	04/04/2023	74,00	85	-	6.290,00
2023	637 PA	28/02/2023	2.095,96	03/03/2023	01/03/2023	01/05/2023	06/03/2023	09/03/2023	1.718,00	-53	-	91.054,00
2023	1328 PA	28/04/2023	3.813,72	07/05/2023	03/05/2023	03/07/2023	15/05/2023	19/05/2023	3.126,00	-45	-	140.670,00
2023	3514 PA	08/11/2023	8.560,74	10/11/2023	10/11/2023	09/01/2024	01/12/2023	12/12/2023	7.017,00	-28	-	196.476,00
2304 BIOSIGMA SPA												
2022	22FS018907	29/11/2022	305,97	05/12/2022	02/12/2022	02/01/2023	02/03/2023	02/03/2023	291,40	59	-	17.192,60
2022	22FS018910	29/11/2022	1.656,76	02/12/2022	01/12/2022	02/01/2023	01/03/2023	02/03/2023	1.358,00	59	-	80.122,00
2022	22FS019335	05/12/2022	67,10	09/12/2022	07/12/2022	06/01/2023	01/03/2023	02/03/2023	55,00	55	-	3.025,00
2022	22FS019496	07/12/2022	240,34	20/12/2022	20/12/2022	19/01/2023	21/12/2022	05/01/2023	197,00	-14	-	2.758,00
2022	22FS019679	12/12/2022	303,78	20/12/2022	20/12/2022	19/01/2023	21/12/2022	05/01/2023	249,00	-14	-	3.486,00
2022	22FS019680	12/12/2022	755,33	20/12/2022	20/12/2022	19/01/2023	30/03/2023	04/04/2023	619,12	75	-	46.434,00
2022	22FS019930	14/12/2022	312,32	20/12/2022	20/12/2022	19/01/2023	29/03/2023	04/04/2023	256,00	75	-	19.200,00
2022	22FS020182	16/12/2022	2.818,81	20/12/2022	20/12/2022	19/01/2023	01/03/2023	02/03/2023	2.310,50	42	-	97.041,00
2022	22FS020322	19/12/2022	374,78	27/12/2022	23/12/2022	23/01/2023	29/03/2023	04/04/2023	307,20	71	-	21.811,20
2022	22FS020629	22/12/2022	281,38	27/12/2022	27/12/2022	26/01/2023	01/03/2023	02/03/2023	223,72	35	-	7.830,20
2022	22FS020629	22/12/2022	281,38	27/12/2022	27/12/2022	26/01/2023	01/03/2023	02/03/2023	6,92	35	-	242,20
2023	23FS000924	20/01/2023	414,80	25/01/2023	24/01/2023	23/02/2023	09/02/2023	13/02/2023	340,00	-10	-	3.400,00
2023	23FS000990	20/01/2023	1.124,35	01/02/2023	25/01/2023	24/02/2023	03/02/2023	09/02/2023	921,60	-15	-	13.824,00
2023	23FS001544	30/01/2023	1.317,60	02/02/2023	02/02/2023	06/03/2023	03/02/2023	09/02/2023	1.080,00	-25	-	27.000,00
2023	23FS001545	30/01/2023	442,71	02/02/2023	02/02/2023	06/03/2023	03/02/2023	09/02/2023	362,88	-25	-	9.072,00
2023	23FS001620	31/01/2023	67,10	08/02/2023	02/02/2023	06/03/2023	31/03/2023	04/04/2023	-	29	-	-
2023	23FS001620	31/01/2023	67,10									

	2023	207/PA	08/11/2023	799,34	09/11/2023	09/11/2023	08/01/2024	24/11/2023	11/12/2023	655,20	-28	-	18.345,60
	2023	218/PA	21/11/2023	399,67	22/11/2023	21/11/2023	22/01/2024	24/11/2023	11/12/2023	327,60	-42	-	13.759,20
	2023	219/PA	21/11/2023	663,19	22/11/2023	21/11/2023	22/01/2024	24/11/2023	11/12/2023	543,60	-42	-	22.831,20
	2023	220/PA	21/11/2023	799,34	22/11/2023	21/11/2023	22/01/2024	24/11/2023	11/12/2023	655,20	-42	-	27.518,40
	2023	221/PA	21/11/2023	1.428,86	22/11/2023	21/11/2023	22/01/2024	24/11/2023	11/12/2023	1.171,20	-42	-	49.190,40
	2023	222/PA	21/11/2023	444,08	22/11/2023	21/11/2023	22/01/2024	24/11/2023	11/12/2023	364,00	-42	-	15.288,00
	2023	226/PA	27/11/2023	399,67	27/11/2023	27/11/2023	26/01/2024	07/12/2023	20/12/2023	327,60	-37	-	12.121,20
2575 IDEXX LABORATORIES ITALIA S.R.L.													
	2022	10011889	03/10/2022	7.138,46	06/10/2022	04/10/2022	05/12/2022	01/02/2023	09/02/2023	5.851,20	66	-	386.179,20
	2022	10011908	06/10/2022	1.346,59	10/10/2022	09/10/2022	08/12/2022	01/02/2023	09/02/2023	1.037,62	63	-	69.536,88
	2022	10012315	15/12/2022	3.600,40	31/12/2022	20/12/2022	20/02/2023	05/01/2023	19/01/2023	2.951,15	-32	-	94.436,80
	2023	10012398	09/01/2023	16.656,42	18/01/2023	10/01/2023	13/03/2023	19/01/2023	26/01/2023	13.652,80	-46	-	628.028,80
	2023	10012477	25/01/2023	618,36	27/01/2023	26/01/2023	27/03/2023	27/01/2023	14/02/2023	506,85	-41	-	20.780,85
	2023	10012603	24/02/2023	2.400,26	01/03/2023	25/02/2023	26/04/2023	17/04/2023	24/04/2023	1.967,43	-2	-	3.934,86
	2023	10012739	22/03/2023	19.035,90	24/03/2023	23/03/2023	22/05/2023	29/03/2023	06/04/2023	15.603,20	-46	-	717.747,20
	2023	10012772	28/03/2023	618,36	04/04/2023	29/03/2023	29/05/2023	17/04/2023	24/04/2023	506,85	-35	-	17.739,75
	2023	10012788	28/03/2023	1.200,14	14/06/2023	29/03/2023	29/05/2023	19/07/2023	26/07/2023	983,72	58	-	57.055,76
	2023	10012838	11/04/2023	504,69	19/04/2023	12/04/2023	12/06/2023	04/05/2023	19/05/2023	413,68	-24	-	9.928,32
	2023	10012995	11/05/2023	449,03	16/05/2023	13/05/2023	12/07/2023	17/05/2023	19/05/2023	368,06	-54	-	19.875,24
	2023	10013133	07/06/2023	504,69	12/06/2023	09/06/2023	08/08/2023	19/07/2023	26/07/2023	413,68	-13	-	5.377,84
	2023	10013244	26/06/2023	3.600,40	27/06/2023	27/06/2023	28/08/2023	19/07/2023	26/07/2023	2.951,15	-33	-	97.387,95
	2023	10013401	26/07/2023	9.517,95	27/07/2023	27/07/2023	25/09/2023	10/08/2023	30/08/2023	7.801,80	-26	-	202.841,60
	2023	10013476	15/08/2023	618,36	28/08/2023	16/08/2023	16/10/2023	30/08/2023	01/09/2023	506,85	-45	-	22.808,25
	2023	10013560	05/09/2023	504,69	06/09/2023	06/09/2023	25/09/2023	28/09/2023	28/09/2023	413,68	-39	-	16.133,52
	2023	10013746	12/10/2023	504,69	19/10/2023	17/10/2023	18/12/2023	20/10/2023	07/11/2023	413,68	-41	-	16.960,88
	2023	10013772	18/10/2023	449,03	19/10/2023	19/10/2023	18/12/2023	02/11/2023	24/11/2023	368,06	-24	-	8.833,44
	2023	10013910	06/11/2023	4.758,98	07/11/2023	06/11/2023	05/01/2024	01/12/2023	07/12/2023	3.900,80	-29	-	113.123,20
	2023	10014012	24/11/2023	3.600,40	27/11/2023	25/11/2023	24/01/2024	19/12/2023	20/12/2023	2.951,15	-35	-	103.290,25
2576 GOLD STANDARD DIAGNOSTICS TRIESTE S.R.L.													
	2022	000270/P22	28/12/2022	4.831,20	31/12/2022	29/12/2022	27/02/2023	03/01/2023	09/01/2023	3.960,00	-49	-	194.040,00
	2023	000031/P23	28/02/2023	2.073,02	01/03/2023	28/02/2023	01/05/2023	02/03/2023	03/03/2023	1.699,20	-59	-	100.252,80
	2023	000047/P23	15/03/2023	4.831,20	20/03/2023	15/03/2023	15/05/2023	21/03/2023	06/04/2023	3.960,00	-39	-	154.440,00
	2023	000050/P23	22/03/2023	3.455,04	24/03/2023	23/03/2023	22/05/2023	29/03/2023	06/04/2023	2.832,00	-46	-	130.272,00
	2023	000099/P23	29/04/2023	1.382,02	02/05/2023	29/04/2023	28/06/2023	04/05/2023	22/05/2023	1.132,80	-37	-	41.913,60
	2023	000122/P23	16/05/2023	691,01	29/05/2023	29/05/2023	28/07/2023	30/05/2023	28/07/2023	566,40	0	-	-
	2023	000134/P23	31/05/2023	691,01	01/06/2023	31/05/2023	31/07/2023	05/06/2023	12/06/2023	566,40	-49	-	27.753,60
	2023	000149/P23	16/06/2023	4.831,20	19/06/2023	18/06/2023	17/08/2023	05/07/2023	14/07/2023	3.960,00	-34	-	134.640,00
	2023	000159/P23	26/06/2023	691,01	28/06/2023	27/06/2023	28/08/2023	05/07/2023	14/07/2023	566,40	-45	-	25.488,00
	2023	000184/P23	31/07/2023	3.455,04	01/08/2023	01/08/2023	02/10/2023	03/08/2023	31/08/2023	2.832,00	-32	-	90.624,00
	2023	000213/P23	07/09/2023	4.831,20	11/09/2023	08/09/2023	07/11/2023	11/09/2023	28/09/2023	3.960,00	-40	-	158.400,00
	2023	000221/P23	22/09/2023	691,01	25/09/2023	24/09/2023	23/11/2023	04/10/2023	06/10/2023	566,40	-48	-	27.187,20
	2023	000258/P23	18/10/2023	359,90	24/10/2023	22/10/2023	21/12/2023	30/10/2023	07/11/2023	295,00	-44	-	12.980,00
	2023	000266/P23	24/10/2023	691,01	30/10/2023	24/10/2023	25/12/2023	01/12/2023	06/12/2023	566,40	-19	-	10.761,60
	2023	000291/P23	14/11/2023	691,01	16/11/2023	15/11/2023	15/01/2024	01/12/2023	06/12/2023	566,40	-40	-	22.656,00
2621 ACQUALATINA SPA													
	2022	0150020220000927300	20/12/2022	685,68	16/01/2023	01/01/2023	02/03/2023	17/02/2023	23/02/2023	623,39	-7	-	4.363,73
	2023	0150020230000224100	20/03/2023	11.340,86	29/03/2023	28/03/2023	29/05/2023	14/04/2023	17/04/2023	10.309,87	-42	-	433.014,54
	2023	0150020230000447700	19/06/2023	1.113,74	28/06/2023	27/06/2023	28/08/2023	28/06/2023	14/07/2023	1.012,62	-45	-	45.567,90
	2023	0150020230000686600	19/09/2023	4.800,03	27/09/2023	26/09/2023	27/11/2023	16/10/2023	18/10/2023	436,39	-40	-	17.455,60
2623 PROMEGA ITALIA S.R.L.													
	2023	2361001299	15/03/2023	3.793,59	21/03/2023	15/03/2023	15/05/2023	22/03/2023	27/03/2023	3.109,50	-49	-	152.365,50
	2023	2361001300	15/03/2023	1.630,10	21/03/2023	15/03/2023	15/05/2023	22/03/2023	27/03/2023	1.336,15	-49	-	65.471,35
	2023	2361001543	28/03/2023	448,35	04/04/2023	28/03/2023	29/05/2023	02/05/2023	05/05/2023	367,50	-24	-	8.820,00
	2023	2361001780	05/04/2023	192,15	19/04/2023	05/04/2023	05/06/2023	02/05/2023	05/05/2023	157,50	-31	-	4.882,50
	2023	2361003513	05/07/2023	304,88	17/07/2023	07/07/2023	05/09/2023	31/07/2023	29/08/2023	249,90	-7	-	1.749,30
	2023	2361003768	20/07/2023	839,12	24/07/2023	23/07/2023	21/09/2023	31/07/2023	29/08/2023	687,80	-23	-	15.819,40
	2023	2361004194	29/08/2023	622,20	30/08/2023	29/08/2023	30/10/2023	07/09/2023	21/09/2023	510,00	-39	-	19.890,00
	2023	2361004195	29/08/2023	256,20	30/08/2023	29/08/2023	30/10/2023	07/09/2023	21/09/2023	210,00	-39	-	8.190,00
	2023	2361005003	09/10/2023	304,88	13/10/2023	12/10/2023	11/12/2023	20/10/2023	24/11/2023	249,90	-17	-	4.248,30
	2023	2361005221	18/10/2023	3.097,09	19/10/2023	18/10/2023	18/12/2023	02/11/2023	24/11/2023	2.538,60	-24	-	60.926,40
	2023	2361005510	07/11/2023	609,76	09/11/2023	07/11/2023	08/01/2024	01/12/2023	07/12/2023	499,80	-32	-	15.993,60
	2023	2361005567	08/11/2023	1.025,72	09/11/2023	09/11/2023	08/01/2024	01/12/2023	07/12/2023	840,75	-32	-	26.904,00
	2023	2361005862	22/11/2023	622,20	07/12/2023	22/11/2023	22/01/2024	07/12/2023	21/12/2023	510,00	-32	-	16.320,00
	2023	2361006021	29/11/2023	256,20	30/11/2023	29/11/2023	29/01/2024	07/12/2023	21/12/2023	210,00	-39	-	8.190,00
2736 DTO SERVIZI S.R.L.													
	2022	1-773	28/11/2022	571,94	28/11/2022	28/11/2022	27/01/2023	29/03/2023	04/04/2023	468,80	67	-	31.409,60
2741 AIE ASS.ITALIANA DI EPIDEMIOLOGIA													
	2023	5	14/03/2023	140,00	20/03/2023	14/03/2023	15/05/2023	21/03/2023	27/03/2023	140,00	-49	-	6.860,00
2789 FASTWEB SPA													
	2023	PAE0000553	31/01/2023	483,71	01/03/2023	11/02/2023	12/04/2023	13/03/2023	27/03/2023	396,48	-16	-	6.343,68
	2023	PAE0009558	31/03/2023	487,15	14/04/2023	12/04/2023	12/06/2023	14/04/2023	20/04/2023	399,30	-53	-	21.162,90
	2023	PAE0018531	31/05/2023	480,14	14/06/2023	08/06/2023	07/08/2023	21/06/2023	27/06/2023	393,56	-41	-	16.135,96
	2023	PAE0027617	31/07/2023	99,88	30/08/2023	09/08/2023	09/10/2023	25/09/2023	11/10/2023	81,87	2	-	163,74
	2023	PAE0035784	30/09/2023	160,22	16/10/2023	14/10/2023	13/12/2023	16/10/2023	02/11/2023	131,33	-41	-	5.384,53
2818 BIOSCIENTIFICA SRL													
	2022	627/2022	20/12/2022	1.403,16	18/01/2023	20/12/2022	20/02/2023	25/01/2023	26/01/2023	1.150,13	-25	-	28.753,25
	2023	7/2023	11/01/2023	3.265,45	16/01/2023	12/01/2023	13/03/2023	19/01/2023	26/01/2023	2.676,60	-46	-	123.123,60
	2023	34/2023											

	2023	INPA-2300000270	31/03/2023	244,00	05/04/2023	04/04/2023	05/06/2023	24/04/2023	27/04/2023	200,00	-39	-	7.800,00
	2023	INPA-2300000309	11/04/2023	732,00	19/04/2023	18/04/2023	19/06/2023	24/04/2023	27/04/2023	600,00	-53	-	31.800,00
	2023	INPA-2300000343	18/04/2023	1.259,04	26/04/2023	26/04/2023	26/06/2023	09/05/2023	18/05/2023	1.032,00	-39	-	40.248,00
	2023	INPA-2300000414	05/05/2023	1.220,00	09/05/2023	08/05/2023	07/07/2023	16/05/2023	18/05/2023	1.000,00	-50	-	50.000,00
	2023	INPA-2300000545	09/06/2023	5.368,01	13/06/2023	13/06/2023	14/08/2023	21/06/2023	06/07/2023	4.400,00	-39	-	171.600,00
	2023	INPA-2300000545	09/06/2023	5.368,01	13/06/2023	13/06/2023	14/08/2023	21/06/2023	06/07/2023	0,01	-39	-	0,39
	2023	INPA-2300000747	28/07/2023	732,00	01/08/2023	01/08/2023	02/10/2023	07/08/2023	31/08/2023	600,00	-32	-	19.200,00
	2023	INPA-2300000980	16/10/2023	1.152,75	24/10/2023	24/10/2023	25/12/2023	30/10/2023	07/11/2023	944,88	-48	-	45.354,24
	2023	INPA-2300001124	24/11/2023	767,38	30/11/2023	27/11/2023	26/01/2024	01/12/2023	14/12/2023	629,00	-43	-	27.047,00
2862 SELLARI GIOVANNI													
	2023	65	13/03/2023	60,00	13/03/2023	13/03/2023	12/05/2023	13/03/2023	20/03/2023	49,18	-53	-	2.606,54
	2023	178	02/08/2023	50,00	03/08/2023	02/08/2023	02/10/2023	03/08/2023	28/08/2023	40,98	-35	-	1.434,30
2871 S.I.E.M. SOCIET - I ITALIANA ELETTRO MEDICALI S.R.L													
	2022	3537	27/12/2022	25.874,98	31/12/2022	27/12/2022	27/02/2023	05/01/2023	09/01/2023	21.209,00	-49	-	1.039.241,00
	2022	3547	31/12/2022	90.229,61	31/12/2022	31/12/2022	01/03/2023	26/06/2023	04/07/2023	44.697,52	125	-	5.587.190,00
	2022	3547	31/12/2022	90.229,61	31/12/2022	31/12/2022	01/03/2023	26/06/2023	04/07/2023	29.261,18	125	-	3.657.647,50
	2022	3548	31/12/2022	13.459,04	31/12/2022	31/12/2022	01/03/2023	26/06/2023	04/07/2023	11.032,00	125	-	1.379.000,00
	2023	3568	31/01/2023	90.229,61	09/03/2023	02/02/2023	03/04/2023	03/05/2023	05/05/2023	73.958,70	32	-	2.366.678,40
	2023	3594	28/02/2023	90.229,61	01/03/2023	01/03/2023	01/05/2023	01/03/2023	03/03/2023	73.958,70	-59	-	4.363.563,30
	2023	3607	15/03/2023	28.216,16	07/05/2023	22/03/2023	22/05/2023	24/05/2023	25/05/2023	23.128,00	3	-	69.384,00
	2023	3608	31/03/2023	90.229,61	19/04/2023	31/03/2023	30/05/2023	03/05/2023	05/05/2023	73.958,70	-25	-	1.848.967,50
	2023	3626	20/04/2023	27.212,10	24/04/2023	21/04/2023	20/06/2023	03/05/2023	05/05/2023	22.305,00	-46	-	1.026.030,00
	2023	3627	30/04/2023	90.229,61	07/05/2023	02/05/2023	03/07/2023	24/05/2023	25/05/2023	73.958,70	-39	-	2.884.389,30
	2023	3649	31/05/2023	90.229,61	15/06/2023	31/05/2023	31/07/2023	26/06/2023	04/07/2023	73.958,70	-27	-	1.996.884,90
	2023	3670	19/06/2023	42.065,60	26/06/2023	26/06/2023	25/08/2023	19/07/2023	26/07/2023	34.480,00	-30	-	1.034.400,00
	2023	3687	07/07/2023	55.833,30	18/07/2023	13/07/2023	11/09/2023	19/07/2023	26/07/2023	45.765,00	-47	-	2.150.955,00
	2023	3688	07/07/2023	54.870,72	18/07/2023	13/07/2023	11/09/2023	19/07/2023	26/07/2023	44.976,00	-47	-	2.113.872,00
	2023	3716	31/08/2023	320.732,51	07/09/2023	01/09/2023	31/01/2023	15/09/2023	19/09/2023	262.895,50	-42	-	11.041.611,00
	2023	3807	30/11/2023	338.238,29	01/12/2023	30/11/2023	29/01/2024	19/12/2023	21/12/2023	277.244,50	-39	-	10.812.535,50
2926 STARLAB SRL													
	2023	0540036421	08/11/2023	490,44	10/11/2023	09/11/2023	08/01/2024	10/11/2023	30/11/2023	402,00	-39	-	15.678,00
2953 I.N.R.I.M. ISTITUTO NAZIONALE DIRICERCA METROLOGIC													
	2023	VENFE-553	31/08/2023	2.737,68	05/09/2023	01/09/2023	31/10/2023	07/09/2023	22/09/2023	2.244,00	-39	-	87.516,00
2980 TECAN ITALIA SRL													
	2023	190022861	22/02/2023	170.800,00	03/03/2023	01/03/2023	01/05/2023	07/04/2023	17/04/2023	140.000,00	-14	-	1.960.000,00
3000 ACQUA E ARIA SERVICE S.R.L.													
	2023	T/1900	09/06/2023	364,35	30/08/2023	13/06/2023	14/08/2023	25/09/2023	05/10/2023	298,65	52	-	15.529,80
3014 VUOTTO ANTONIO													
	2023	26	31/01/2023	60.341,16	14/02/2023	01/02/2023	03/04/2023	10/03/2023	21/03/2023	49.459,97	-13	-	642.979,61
	2023	45	14/03/2023	83.298,44	21/03/2023	14/03/2023	15/05/2023	23/03/2023	27/03/2023	68.277,41	-49	-	3.345.593,09
	2023	73	21/04/2023	33.606,63	27/04/2023	26/04/2023	26/06/2023	31/05/2023	06/06/2023	27.546,42	-20	-	550.928,40
	2023	106	30/05/2023	76.878,51	31/05/2023	30/05/2023	31/07/2023	12/07/2023	13/07/2023	63.015,17	-18	-	1.134.273,00
	2023	152	26/07/2023	82.906,83	28/07/2023	28/07/2023	26/09/2023	10/08/2023	30/08/2023	67.956,42	-27	-	1.834.823,34
	2023	234	25/10/2023	47.824,00	30/10/2023	30/10/2023	29/12/2023	15/11/2023	06/12/2023	39.200,00	-23	-	901.600,00
	2023	243	08/11/2023	54.540,26	10/11/2023	10/11/2023	09/01/2024	15/11/2023	06/12/2023	44.705,13	-34	-	1.519.974,42
3024 ALSICO ITALIA S.R.L.													
	2022	315432	31/10/2022	2.177,63	21/11/2022	12/11/2022	11/01/2023	21/11/2022	05/01/2023	1.784,94	-6	-	10.709,64
	2022	315452	31/10/2022	190,42	11/11/2022	10/11/2022	09/01/2023	14/11/2022	05/01/2023	156,08	-4	-	624,32
	2022	315493	31/10/2022	1.588,00	11/11/2022	10/11/2022	09/01/2023	14/11/2022	05/01/2023	1.301,64	-4	-	5.206,56
	2022	316469	31/10/2022	55,05	11/11/2022	10/11/2022	09/01/2023	14/11/2022	05/01/2023	45,12	-4	-	180,48
	2022	316735	31/10/2022	28,22	14/11/2022	13/11/2022	12/01/2023	14/11/2022	05/01/2023	23,13	-7	-	161,91
	2022	317175	30/11/2022	2.652,26	12/12/2022	11/12/2022	09/02/2023	12/12/2022	23/01/2023	2.173,98	-17	-	36.957,66
	2022	318214	30/11/2022	47,04	12/12/2022	11/12/2022	09/02/2023	12/12/2022	23/01/2023	38,56	-17	-	655,52
	2022	319019	31/12/2022	2.223,63	24/01/2023	12/01/2023	13/03/2023	01/03/2023	10/03/2023	1.822,65	-3	-	5.467,95
	2022	319951	31/12/2022	42,15	24/01/2023	12/01/2023	13/03/2023	01/03/2023	10/03/2023	34,55	-3	-	103,65
	2022	605450	31/10/2022	999,47	09/11/2022	08/11/2022	09/01/2023	14/11/2022	05/01/2023	819,24	-4	-	3.276,96
	2022	606035	30/11/2022	1.071,26	31/12/2022	20/12/2022	20/02/2023	27/01/2023	16/02/2023	1,52	-4	-	6,08
	2022	606035	30/11/2022	1.071,26	31/12/2022	20/12/2022	20/02/2023	27/01/2023	16/02/2023	632,77	-4	-	2.531,08
	2022	606035	30/11/2022	1.071,26	31/12/2022	20/12/2022	20/02/2023	22/02/2023	20/03/2023	243,79	28	-	6.826,12
	2022	606513	31/12/2022	1.158,04	04/04/2023	27/03/2023	26/05/2023	19/04/2023	27/04/2023	949,21	-29	-	27.527,09
	2023	300011	31/01/2023	540,62	13/02/2023	13/02/2023	14/04/2023	19/04/2023	27/04/2023	443,13	13	-	5.760,69
	2023	300013	31/01/2023	13,69	13/02/2023	13/02/2023	14/04/2023	19/04/2023	27/04/2023	11,22	13	-	145,86
	2023	300240	31/01/2023	2.736,35	13/02/2023	13/02/2023	14/04/2023	19/04/2023	27/04/2023	2.242,91	13	-	29.157,83
	2023	301246	31/01/2023	52,68	13/02/2023	11/02/2023	12/04/2023	19/04/2023	27/04/2023	43,18	15	-	647,70
	2023	302012	28/02/2023	2.320,51	13/03/2023	11/03/2023	10/05/2023	19/04/2023	27/04/2023	1.902,06	-13	-	24.726,78
	2023	302940	28/02/2023	42,15	13/03/2023	11/03/2023	10/05/2023	19/04/2023	27/04/2023	34,55	-13	-	449,15
	2023	303695	31/03/2023	2.371,19	13/04/2023	12/04/2023	12/06/2023	19/04/2023	27/04/2023	1.943,60	-46	-	89.405,60
	2023	304606	31/03/2023	42,15	12/04/2023	12/04/2023	12/06/2023	19/04/2023	27/04/2023	34,55	-46	-	1.589,30
	2023	305299	30/04/2023	2.346,78	10/05/2023	09/05/2023	10/07/2023	13/07/2023	06/09/2023	1.923,59	58	-	111.568,22
	2023	306282	30/04/2023	42,15	10/05/2023	09/05/2023	10/07/2023	13/07/2023	06/09/2023	19,39	58	-	1.124,62
	2023	306282	30/04/2023	42,15	10/05/2023	09/05/2023	10/07/2023	13/07/2023	06/09/2023	15,16	58	-	879,28
	2023	306956	31/05/2023	2.959,66	12/06/2023	10/06/2023	09/08/2023	13/07/2023	27/09/2023	2.425,95	49	-	118.871,55
	2023	307938	31/05/2023	62,00	12/06/2023	11/06/2023	10/08/2023	13/07/2023	27/09/2023	50,82	48	-	2.439,36
	2023	308707	30/06/2023	2.547,09	13/07/2023	12/07/2023	11/09/2023	13/07/2023	27/07/2023	2.087,78	-46	-	96.037,88
	2023	309626	30/06/2023	60,79	13/07/2023	11/07/2023	11/09/2023	13/07/2023	27/07/2023	49,83	-46	-	2.292,18
	2023	310351	31/07/2023	2.490,19	09/08/2023	08/08/2023	09/10/2023	10/08/2023	05/10/2023	2.041,14	-4	-	8.164,56
	2023	311392	31/07/2023	60,79	09/08/2023	09/08/2023	09/10/2023	10/08/2023	05/10/2023	49,83	-4	-	199,32
	2023	312060	31/08/2023	2.488,62	11/09/2023	09/09/2023	08/11/2023	15/09/2023	19/10/2023	2.039,85	-20	-	40.797,00
	2023	313031	31/08/2023	75,99	11/09/2023	09/09/2023	08/11/2023	15/09/2023	19/10/2023	62,29	-20	-	1.245,80
	2023	313721	30/09/2023	2.568,51	13/10/2023	1							

	2023	004305745352	12/02/2023	1.553,19	14/02/2023	14/02/2023	17/04/2023	15/02/2023	16/02/2023	1.273,11	-60	-	76.386,60
	2023	004314465981	12/03/2023	4.067,22	13/03/2023	13/03/2023	12/05/2023	13/03/2023	27/03/2023	3.333,79	-46	-	153.354,34
	2023	004314465982	12/03/2023	40.985,34	13/03/2023	13/03/2023	12/05/2023	13/03/2023	27/03/2023	33.594,54	-46	-	1.545.348,84
	2023	004314465983	12/03/2023	1.370,73	14/03/2023	13/03/2023	12/04/2023	14/03/2023	27/03/2023	1.123,55	-16	-	17.976,80
	2023	004323441507	12/04/2023	4.460,31	14/04/2023	14/04/2023	13/06/2023	14/04/2023	17/04/2023	3.655,99	-57	-	208.391,43
	2023	004323441508	12/04/2023	42.248,09	14/04/2023	14/04/2023	13/06/2023	14/04/2023	17/04/2023	34.629,58	-57	-	1.973.886,06
	2023	004323441509	12/04/2023	1.309,18	17/04/2023	14/04/2023	13/06/2023	17/04/2023	17/04/2023	1.073,10	-57	-	61.166,70
	2023	004332090702	12/05/2023	4.018,72	19/06/2023	17/06/2023	16/08/2023	21/06/2023	27/06/2023	3.294,03	-50	-	164.701,50
	2023	004332090703	12/05/2023	36.071,95	19/06/2023	17/06/2023	16/08/2023	21/06/2023	27/06/2023	29.567,17	-50	-	1.478.358,50
	2023	004332090704	12/05/2023	1.198,76	16/06/2023	16/06/2023	15/08/2023	21/06/2023	27/06/2023	982,59	-49	-	48.146,91
	2023	004340903210	12/06/2023	4.246,52	16/06/2023	14/06/2023	14/08/2023	21/06/2023	27/06/2023	3.480,75	-48	-	167.076,00
	2023	004340903211	12/06/2023	35.951,57	16/06/2023	16/06/2023	15/08/2023	21/06/2023	27/06/2023	29.468,50	-49	-	1.443.956,50
	2023	004340903212	12/06/2023	1.108,57	16/06/2023	16/06/2023	15/08/2023	21/06/2023	27/06/2023	908,66	-49	-	44.524,34
	2023	004352136875	12/07/2023	12.869,49	17/07/2023	16/07/2023	14/09/2023	07/08/2023	11/08/2023	10.548,76	-34	-	358.657,84
	2023	004352136876	12/07/2023	94.329,17	17/07/2023	16/07/2023	14/09/2023	07/08/2023	11/08/2023	77.318,99	-34	-	2.628.845,66
	2023	004352136877	12/07/2023	1.182,06	17/07/2023	15/07/2023	13/09/2023	07/08/2023	11/08/2023	968,90	-33	-	31.973,70
	2023	004370256803	12/09/2023	14.471,14	22/09/2023	21/09/2023	20/11/2023	25/09/2023	05/10/2023	11.861,59	-46	-	545.633,14
	2023	004370256804	12/09/2023	114.447,13	25/09/2023	24/09/2023	23/11/2023	25/09/2023	05/10/2023	93.809,12	-49	-	4.596.646,88
	2023	004370256805	12/09/2023	1.537,37	25/09/2023	24/09/2023	23/11/2023	25/09/2023	05/10/2023	1.260,14	-49	-	61.746,86
	2023	004380416057	12/10/2023	1.207,86	25/10/2023	20/10/2023	19/12/2023	25/10/2023	27/10/2023	990,05	-53	-	52.472,65
	2023	004381185147	20/10/2023	68.790,23	25/10/2023	22/10/2023	21/12/2023	25/10/2023	27/10/2023	57.130,55	-55	-	3.142.180,25
	2023	004388061998	12/11/2023	1.243,27	16/11/2023	16/11/2023	15/01/2024	01/12/2023	04/12/2023	1.019,07	-42	-	42.800,94
	2023	004388061999	12/11/2023	62.199,49	16/11/2023	16/11/2023	15/01/2024	01/12/2023	04/12/2023	50.983,19	-42	-	2.141.293,98
	2023	004396972598	11/12/2023	1.251,81	14/12/2023	13/12/2023	12/02/2024	18/12/2023	18/12/2023	1.026,07	-56	-	57.459,92
	2023	004398254548	14/12/2023	57.448,48	15/12/2023	15/12/2023	13/02/2024	18/12/2023	18/12/2023	47.088,92	-57	-	2.684.068,44
3213 TALETE SPA													
	2023	48/V03	17/01/2023	411,95	18/01/2023	17/01/2023	28/02/2023	21/03/2023	27/03/2023	374,50	27	-	10.111,50
	2023	559/V03	17/05/2023	442,54	26/05/2023	25/05/2023	24/07/2023	26/05/2023	25/07/2023	402,31	1	-	402,31
	2023	1015/V03	13/11/2023	4.830,10	15/11/2023	15/11/2023	01/01/2024	15/11/2023	29/11/2023	4.391,00	-33	-	144.903,00
3229 CIR FOOD COOPERATIVA ITALIANA DIRISTORAZIONE													
	2022	5200032207	15/12/2022	632,50	31/12/2022	25/12/2022	23/02/2023	13/01/2023	26/01/2023	575,00	-28	-	16.100,00
	2022	5200033229	31/12/2022	643,50	13/01/2023	06/01/2023	07/03/2023	13/01/2023	16/01/2023	585,00	-50	-	29.250,00
	2022	5200034393	31/12/2022	1.092,00	20/01/2023	11/01/2023	11/01/2023	24/01/2023	23/02/2023	1.050,00	-18	-	18.900,00
	2022	5200034553	31/12/2022	4.730,18	23/01/2023	13/01/2023	14/03/2023	24/01/2023	23/02/2023	4.548,25	-19	-	86.416,75
	2023	5200001721	31/01/2023	806,00	27/02/2023	09/02/2023	11/04/2023	27/02/2023	20/03/2023	775,00	-22	-	17.050,00
	2023	5200004923	28/02/2023	5.135,82	20/03/2023	08/03/2023	08/05/2023	21/03/2023	27/04/2023	4.938,29	-11	-	54.321,19
	2023	5200005718	28/02/2023	832,00	20/03/2023	11/03/2023	10/05/2023	21/03/2023	27/04/2023	800,00	-13	-	10.400,00
	2023	5200006408	15/03/2023	5.124,32	21/03/2023	20/03/2023	19/05/2023	29/03/2023	06/04/2023	4.927,23	-43	-	211.870,89
	2023	5200006731	22/03/2023	204,32	12/04/2023	30/03/2023	29/05/2023	17/04/2023	27/04/2023	196,46	-32	-	6.286,72
	2023	5200006732	22/03/2023	203,86	12/04/2023	30/03/2023	29/05/2023	17/04/2023	27/04/2023	196,02	-32	-	6.272,64
	2023	5200009618	15/04/2023	702,00	24/04/2023	20/04/2023	19/06/2023	03/05/2023	11/08/2023	675,00	53	-	35.775,00
	2023	5200009739	30/04/2023	6.392,62	03/05/2023	02/05/2023	03/07/2023	03/05/2023	11/08/2023	6.146,75	39	-	239.723,25
	2023	5200012473	15/05/2023	4.736,16	23/05/2023	22/05/2023	21/07/2023	23/05/2023	11/08/2023	4.554,00	21	-	95.634,00
	2023	5200015699	15/06/2023	7.056,50	23/06/2023	22/06/2023	21/08/2023	05/07/2023	25/07/2023	6.785,10	-27	-	183.197,70
	2023	5200018501	15/07/2023	99,00	18/07/2023	17/07/2023	15/09/2023	04/09/2023	11/09/2023	90,00	-4	-	360,00
	2023	5200020973	15/09/2023	4.533,98	22/09/2023	21/09/2023	20/11/2023	09/10/2023	24/11/2023	4.359,60	4	-	17.438,40
	2023	5200022221	30/09/2023	5.647,82	16/10/2023	13/10/2023	12/12/2023	19/10/2023	06/12/2023	5.430,60	-6	-	32.583,60
3244 ASL ROMA 3													
	2023	FEA/2023/106	08/11/2023	182,00	21/11/2023	08/11/2023	08/01/2024	21/11/2023	30/11/2023	2,00	-39	-	78,00
	2023	FEA/2023/106	08/11/2023	182,00	21/11/2023	08/11/2023	08/01/2024	21/11/2023	30/11/2023	180,00	-39	-	7.020,00
	2023	FEA/2023/107	08/11/2023	60,00	21/11/2023	08/11/2023	08/01/2024	21/11/2023	30/11/2023	60,00	-39	-	2.340,00
3328 ALFATECH SPA													
	2023	000020/23P	28/02/2023	475,80	28/02/2023	28/02/2023	01/05/2023	02/03/2023	03/03/2023	390,00	-59	-	23.010,00
3361 ANALYTICAL CONTROL DE MORI													
	2022	FV522-00269	21/10/2022	451,40	25/10/2022	21/10/2022	20/12/2022	07/03/2023	14/03/2023	370,00	84	-	31.080,00
3373 WIND TRE SPA (EX H3G SPA)													
	2023	2023A000001020	21/01/2023	2.976,07	27/01/2023	24/01/2023	27/03/2023	27/01/2023	30/01/2023	2.462,68	-56	-	137.910,08
	2023	2023A000002857	21/03/2023	2.984,39	12/04/2023	27/03/2023	26/05/2023	12/04/2023	17/04/2023	2.469,50	-39	-	96.310,50
	2023	2023A000005859	21/05/2023	2.926,49	25/05/2023	24/05/2023	24/07/2023	31/05/2023	19/06/2023	2.422,04	-35	-	84.771,40
	2023	2023A000008957	21/07/2023	2.965,14	28/07/2023	25/07/2023	25/09/2023	07/08/2023	11/08/2023	2.453,72	-45	-	110.417,40
	2023	2023A000011939	21/09/2023	2.549,47	27/09/2023	26/09/2023	27/11/2023	04/10/2023	06/10/2023	2.113,01	-52	-	109.876,52
	2023	2023A000015249	21/11/2023	1.391,33	27/11/2023	23/11/2023	22/01/2024	27/11/2023	30/11/2023	1.163,71	-53	-	61.676,63
3401 TEST MEDICAL SAS													
	2023	FATPPA 46_23	12/04/2023	2.973,14	17/04/2023	13/04/2023	12/06/2023	16/05/2023	18/05/2023	2.437,00	-25	-	60.925,00
3405 EUROCLONE SPA (EX CELBIO)													
	2022	9657/SP	13/09/2022	1.384,70	16/09/2022	16/09/2022	15/11/2022	27/03/2023	25/07/2023	15,00	252	-	3.780,00
	2022	9657/SP	13/09/2022	1.384,70	16/09/2022	16/09/2022	15/11/2022	27/03/2023	25/07/2023	1.120,00	252	-	282.240,00
	2022	10286/SP	30/09/2022	3.121,68	12/10/2022	10/10/2022	09/12/2022	02/02/2023	09/02/2023	30,00	62	-	1.860,00
	2022	10286/SP	30/09/2022	3.121,68	12/10/2022	10/10/2022	09/12/2022	02/02/2023	09/02/2023	2.528,75	62	-	156.782,50
	2023	897/SP	31/01/2023	4.479,84	02/02/2023	02/02/2023	03/04/2023	06/02/2023	09/02/2023	3.672,00	-53	-	194.616,00
	2023	898/SP	31/01/2023	3.689,28	08/02/2023	04/02/2023	05/04/2023	09/02/2023	13/02/2023	3.024,00	-51	-	154.224,00
	2023	1723/SP	28/02/2023	585,60	14/03/2023	04/03/2023	03/05/2023	16/03/2023	20/03/2023	480,00	-44	-	21.120,00
	2023	2226/SP	10/03/2023	20.200,76	16/03/2023	15/03/2023	15/05/2023	17/03/2023	20/03/2023	16.558,00	-56	-	927.248,00
	2023	3504/SP	14/04/2023	951,60	17/04/2023	15/04/2023	14/06/2023	02/05/2023	09/05/2023	780,00	-36	-	28.080,00
	2023	3935/SP	28/04/2023	3.027,84	02/05/2023	29/04/2023	28/06/2023	02/05/2023	09/05/2023	2.484,00	-50	-	124.092,00
	2023	4324/SP	12/05/2023	3.689									

	2023	2123005341	06/02/2023	149,72	13/02/2023	07/02/2023	11/04/2023	13/02/2023	16/02/2023	122,72	-54	-	6.626,88
	2023	2123005610	07/02/2023	281,48	13/02/2023	07/02/2023	11/04/2023	24/02/2023	02/03/2023	230,72	-40	-	9.228,80
	2023	2123006431	14/02/2023	58,50	17/02/2023	15/02/2023	17/04/2023	22/02/2023	02/03/2023	47,95	-46	-	2.205,70
	2023	2123006432	14/02/2023	784,34	20/02/2023	16/02/2023	17/04/2023	22/02/2023	02/03/2023	642,90	-46	-	29.573,40
	2023	2123006433	14/02/2023	553,82	17/02/2023	14/02/2023	17/04/2023	22/02/2023	02/03/2023	453,95	-46	-	20.881,70
	2023	2123007344	20/02/2023	961,36	23/02/2023	20/02/2023	21/04/2023	24/02/2023	02/03/2023	788,00	-50	-	39.400,00
	2023	2123007345	20/02/2023	240,34	23/02/2023	21/02/2023	24/04/2023	24/02/2023	02/03/2023	197,00	-53	-	10.441,00
	2023	2123007346	20/02/2023	240,34	23/02/2023	20/02/2023	21/04/2023	24/02/2023	02/03/2023	197,00	-50	-	9.850,00
	2023	2123007347	20/02/2023	14,52	23/02/2023	21/02/2023	24/04/2023	24/02/2023	02/03/2023	11,90	-53	-	630,70
	2023	2123007520	21/02/2023	27,50	28/02/2023	21/02/2023	24/04/2023	19/04/2023	27/04/2023	22,54	3	-	67,62
	2023	2123007521	21/02/2023	92,98	23/02/2023	21/02/2023	24/04/2023	24/02/2023	02/03/2023	76,21	-53	-	4.039,13
	2023	2123008284	27/02/2023	914,51	28/02/2023	27/02/2023	28/04/2023	01/03/2023	02/03/2023	749,60	-57	-	42.727,20
	2023	2123008285	27/02/2023	41,42	28/02/2023	27/02/2023	28/04/2023	01/03/2023	02/03/2023	33,95	-57	-	1.935,15
	2023	2123008286	27/02/2023	17,34	28/02/2023	27/02/2023	28/04/2023	01/03/2023	02/03/2023	14,21	-57	-	809,97
	2023	2123008287	27/02/2023	17,17	28/02/2023	27/02/2023	28/04/2023	01/03/2023	02/03/2023	14,07	-57	-	801,99
	2023	2123008296	27/02/2023	1.151,96	03/03/2023	02/03/2023	01/05/2023	04/04/2023	06/04/2023	934,23	-25	-	23.355,75
	2023	2123008296	27/02/2023	1.151,96	03/03/2023	02/03/2023	01/05/2023	04/04/2023	06/04/2023	10,00	-25	-	250,00
	2023	2123008297	27/02/2023	130,85	28/02/2023	28/02/2023	01/05/2023	16/03/2023	20/03/2023	107,25	-42	-	4.504,50
	2023	2123008298	27/02/2023	41,50	28/02/2023	28/02/2023	01/05/2023	21/03/2023	04/04/2023	34,02	-27	-	918,54
	2023	2123008299	27/02/2023	46,80	28/02/2023	27/02/2023	28/04/2023	21/03/2023	04/04/2023	38,36	-24	-	920,64
	2023	2123008300	27/02/2023	52,05	28/02/2023	27/02/2023	28/04/2023	21/03/2023	04/04/2023	42,66	-24	-	1.023,84
	2023	2123008301	27/02/2023	64,07	28/02/2023	28/02/2023	01/05/2023	04/04/2023	06/04/2023	52,52	-25	-	1.313,00
	2023	2123008302	27/02/2023	484,14	28/02/2023	28/02/2023	01/05/2023	04/04/2023	06/04/2023	396,84	-25	-	9.921,00
	2023	2123008303	27/02/2023	58,05	28/02/2023	27/02/2023	28/04/2023	21/03/2023	04/04/2023	47,58	-24	-	1.141,92
	2023	2123008623	28/02/2023	312,49	03/03/2023	01/03/2023	01/05/2023	04/04/2023	06/04/2023	256,14	-25	-	6.403,50
	2023	2123008624	28/02/2023	48,86	03/03/2023	28/02/2023	01/05/2023	04/04/2023	06/04/2023	40,05	-25	-	1.001,25
	2023	2123009211	02/03/2023	9,77	14/03/2023	04/03/2023	03/05/2023	16/03/2023	20/03/2023	8,01	-44	-	352,44
	2023	2123009299	03/03/2023	4.031,92	03/05/2023	05/03/2023	04/05/2023	03/07/2023	14/07/2023	2.923,20	71	-	207.547,20
	2023	2123009299	03/03/2023	4.031,92	03/05/2023	05/03/2023	04/05/2023	03/07/2023	14/07/2023	381,65	71	-	27.097,15
	2023	2123009435	03/03/2023	725,27	14/03/2023	04/03/2023	03/05/2023	16/03/2023	20/03/2023	594,48	-44	-	26.157,12
	2023	2123009646	06/03/2023	355,02	14/03/2023	06/03/2023	05/05/2023	16/03/2023	20/03/2023	291,00	-46	-	13.386,00
	2023	2123009844	07/03/2023	1.869,04	14/03/2023	07/03/2023	08/05/2023	31/03/2023	04/04/2023	1.532,00	-34	-	52.088,00
	2023	2123010275	09/03/2023	226,68	14/03/2023	09/03/2023	08/05/2023	16/03/2023	20/03/2023	185,80	-49	-	9.104,20
	2023	2123011325	16/03/2023	543,68	21/03/2023	16/03/2023	15/05/2023	31/03/2023	04/04/2023	445,64	-41	-	18.271,24
	2023	2123011326	16/03/2023	326,42	21/03/2023	16/03/2023	15/05/2023	31/03/2023	04/04/2023	267,56	-41	-	10.969,96
	2023	2123011713	17/03/2023	423,95	21/03/2023	17/03/2023	16/05/2023	31/03/2023	04/04/2023	347,50	-42	-	14.595,00
	2023	2123011963	20/03/2023	266,45	21/03/2023	20/03/2023	19/05/2023	31/03/2023	04/04/2023	218,40	-45	-	9.828,00
	2023	2123011964	20/03/2023	236,22	21/03/2023	20/03/2023	19/05/2023	31/03/2023	04/04/2023	193,62	-45	-	8.712,90
	2023	2123011965	20/03/2023	20,08	21/03/2023	21/03/2023	22/05/2023	31/03/2023	04/04/2023	16,46	-48	-	790,08
	2023	2123012733	23/03/2023	36,23	24/03/2023	23/03/2023	22/05/2023	31/03/2023	04/04/2023	29,70	-48	-	1.425,60
	2023	2123013244	28/03/2023	484,40	30/03/2023	28/03/2023	29/05/2023	31/03/2023	04/04/2023	397,05	-55	-	21.837,75
	2023	2123013245	28/03/2023	32,03	29/03/2023	28/03/2023	29/05/2023	29/03/2023	04/04/2023	26,25	-55	-	1.443,75
	2023	2123013246	28/03/2023	121,79	29/03/2023	28/03/2023	29/05/2023	29/03/2023	04/04/2023	99,83	-55	-	5.490,65
	2023	2123013247	28/03/2023	51,15	29/03/2023	28/03/2023	29/05/2023	31/03/2023	04/04/2023	41,93	-55	-	2.306,15
	2023	2123013248	28/03/2023	485,56	29/03/2023	28/03/2023	29/05/2023	29/03/2023	04/04/2023	398,00	-55	-	21.890,00
	2023	2123013512	28/03/2023	556,91	30/03/2023	28/03/2023	29/05/2023	31/03/2023	04/04/2023	456,48	-55	-	25.106,40
	2023	2123013913	30/03/2023	40,75	17/04/2023	30/03/2023	29/05/2023	19/04/2023	27/04/2023	33,40	-32	-	1.068,80
	2023	2123015120	06/04/2023	187,79	17/04/2023	07/04/2023	06/06/2023	11/08/2023	28/08/2023	93,93	83	-	7.796,19
	2023	2123015120	06/04/2023	187,79	17/04/2023	07/04/2023	06/06/2023	11/08/2023	28/08/2023	60,00	83	-	4.980,00
	2023	2123015357	11/04/2023	19,51	17/04/2023	12/04/2023	12/06/2023	19/04/2023	27/04/2023	15,99	-46	-	735,54
	2023	2123016070	14/04/2023	320,86	17/04/2023	15/04/2023	14/06/2023	03/07/2023	14/07/2023	263,00	30	-	7.890,00
	2023	2123016164	17/04/2023	125,81	24/04/2023	18/04/2023	19/06/2023	24/04/2023	28/04/2023	103,12	-52	-	5.362,24
	2023	2123016165	17/04/2023	127,76	24/04/2023	18/04/2023	19/06/2023	24/04/2023	28/04/2023	104,72	-52	-	5.445,44
	2023	2123016318	18/04/2023	6.772,89	19/04/2023	18/04/2023	19/06/2023	24/04/2023	28/04/2023	5.551,55	-52	-	288.680,60
	2023	2123016526	18/04/2023	33,92	26/04/2023	19/04/2023	19/06/2023	02/05/2023	09/05/2023	27,80	-41	-	1.139,80
	2023	2123016810	19/04/2023	195,79	02/05/2023	20/04/2023	19/06/2023	03/05/2023	09/05/2023	160,48	-41	-	6.579,68
	2023	2123016811	19/04/2023	271,84	02/05/2023	20/04/2023	19/06/2023	03/05/2023	09/05/2023	222,82	-41	-	9.135,62
	2023	2123017364	26/04/2023	44,66	27/04/2023	26/04/2023	26/06/2023	02/05/2023	09/05/2023	36,61	-48	-	1.757,28
	2023	2123017365	26/04/2023	84,97	04/05/2023	27/04/2023	26/06/2023	08/05/2023	18/05/2023	69,65	-39	-	2.716,35
	2023	2123017366	26/04/2023	305,92	27/04/2023	26/04/2023	26/06/2023	02/05/2023	09/05/2023	250,75	-48	-	12.036,00
	2023	2123017367	26/04/2023	24,17	07/05/2023	27/04/2023	26/06/2023	08/05/2023	18/05/2023	19,81	-39	-	772,59
	2023	2123017375	26/04/2023	271,84	09/05/2023	26/04/2023	26/06/2023	11/05/2023	18/05/2023	222,82	-39	-	8.689,98
	2023	2123017376	26/04/2023	27,50	09/05/2023	26/04/2023	26/06/2023	11/05/2023	18/05/2023	22,54	-39	-	879,06
	2023	2123017377	26/04/2023	164,94	16/05/2023	27/04/2023	26/06/2023	16/05/2023	18/05/2023	135,20	-39	-	5.272,80
	2023	2123018155	28/04/2023	244,82	22/05/2023	29/04/2023	28/06/2023	23/05/2023	25/05/2023	200,67	-34	-	6.822,78
	2023	2123018195	29/04/2023	40,91	03/05/2023	29/04/2023	28/06/2023	03/05/2023	09/05/2023	33,53	-50	-	1.676,50
	2023	2123018196	29/04/2023	38,58	20/06/2023	29/04/2023	28/06/2023	21/06/2023	06/07/2023	31,62	8	-	252,96
	2023	2123018877	04/05/2023	669,90	31/05/2023	06/05/2023	05/07/2023	19/07/2023	26/07/2023	549,10	21	-	11.531,10
	2023	2123018878	04/05/2023	934,52	16/05/2023	06/05/2023	05/07/2023	16/05/2023	18/05/2023	766,00	-48	-	36.768,00
	2023	2123019365	05/05/2023	35,05	10/05/2023	07/05/2023	06/07/2023	11/05/2023	18/05/2023	28,73	-49	-	1.407,77
	2023	2123019902	11/05/2023	52,05	18/05/2023	11/05/2023	10/07/2023	23/05/2023	25/05/2023	42,66	-46	-	1.962,36
	2023	2123019903	11/05/2023	19,69	22/05/2023	11/05/2023	10/07/2023	23/05/2023	25/05/2023	16,14	-46	-	742,44
	2023	2123020425	15/05/2023	1.169,58	05/06/2023	31/05/2023	31/07/2023	03/07/2023	14/07/2023	40,00	-17	-	680,00
	2023	2123020425	15/05/2023	1.169,58	05/06/2023								

	2023	050020230000003962	20/09/2023	157,14	25/09/2023	24/09/2023	23/11/2023	25/09/2023	10/10/2023	142,85	-44	-	6.285,40
5185 UNIVERSITA CATTOLICA DEL SACROCUORE													
	2023	4600000117	30/06/2023	34.004,00	14/07/2023	06/07/2023	04/09/2023	14/07/2023	26/07/2023	17.002,00	-40	-	680.080,00
	2023	4600000117	30/06/2023	34.004,00	14/07/2023	06/07/2023	04/09/2023	06/11/2023	23/11/2023	17.002,00	80	-	1.360.160,00
5327 KASSIOPEA GROUP													
	2023	13 PA	31/01/2023	1.155,73	08/02/2023	02/02/2023	31/03/2023	08/02/2023	14/02/2023	1.155,73	-45	-	52.007,85
	2023	16 PA	02/02/2023	2.999,98	08/02/2023	02/02/2023	31/03/2023	08/02/2023	14/02/2023	2.459,00	-45	-	110.655,00
	2023	27 PA	16/02/2023	286,89	17/02/2023	17/02/2023	31/03/2023	17/02/2023	23/02/2023	286,89	-36	-	10.328,04
5360 OLIVETTI S.P.A.													
	2022	A20020221000045173	31/12/2022	377,69	10/01/2023	01/01/2023	02/03/2023	11/01/2023	26/01/2023	309,58	-35	-	10.835,30
	2022	A20020221000045174	31/12/2022	380,64	10/01/2023	01/01/2023	02/03/2023	11/01/2023	26/01/2023	312,00	-35	-	10.920,00
	2022	A20020221000045175	31/12/2022	3.101,24	10/01/2023	01/01/2023	02/03/2023	11/01/2023	26/01/2023	2.542,00	-35	-	88.970,00
	2022	A20020221000045176	31/12/2022	123,22	10/01/2023	01/01/2023	02/03/2023	11/01/2023	26/01/2023	101,00	-35	-	3.535,00
	2023	A20020231000007232	31/03/2023	377,69	11/04/2023	02/04/2023	01/06/2023	20/07/2023	28/07/2023	309,58	57	-	17.646,06
	2023	A20020231000007233	31/03/2023	380,64	11/04/2023	02/04/2023	01/06/2023	20/07/2023	28/07/2023	312,00	57	-	17.784,00
	2023	A20020231000007234	31/03/2023	3.101,24	11/04/2023	02/04/2023	01/06/2023	20/07/2023	28/07/2023	2.542,00	57	-	144.894,00
	2023	A20020231000007235	31/03/2023	123,22	11/04/2023	02/04/2023	01/06/2023	20/07/2023	28/07/2023	101,00	57	-	5.757,00
	2023	A20020231000017895	30/06/2023	377,69	04/07/2023	02/07/2023	31/08/2023	20/07/2023	28/07/2023	309,58	-34	-	10.525,72
	2023	A20020231000017896	30/06/2023	380,64	04/07/2023	02/07/2023	31/08/2023	20/07/2023	28/07/2023	312,00	-34	-	10.608,00
	2023	A20020231000017897	30/06/2023	3.101,24	04/07/2023	02/07/2023	31/08/2023	20/07/2023	28/07/2023	2.542,00	-34	-	86.428,00
	2023	A20020231000017898	30/06/2023	123,22	04/07/2023	02/07/2023	31/08/2023	20/07/2023	28/07/2023	101,00	-34	-	3.434,00
	2023	A20020231000027334	30/09/2023	377,69	09/10/2023	02/10/2023	01/12/2023	16/10/2023	19/10/2023	309,58	-43	-	13.311,94
	2023	A20020231000027335	30/09/2023	380,64	09/10/2023	02/10/2023	01/12/2023	16/10/2023	19/10/2023	312,00	-43	-	13.416,00
	2023	A20020231000027336	30/09/2023	3.101,24	06/10/2023	02/10/2023	01/12/2023	16/10/2023	19/10/2023	2.542,00	-43	-	109.306,00
	2023	A20020231000027337	30/09/2023	123,22	09/10/2023	02/10/2023	01/12/2023	16/10/2023	19/10/2023	101,00	-43	-	4.343,00
	2023	A20020231000033147	07/11/2023	50,65	09/11/2023	08/11/2023	08/01/2024	01/12/2023	07/12/2023	41,52	-32	-	1.328,64
5367 MICROBIOL SRL													
	2023	000040PA	24/01/2023	3.287,27	25/01/2023	24/01/2023	27/03/2023	22/03/2023	04/04/2023	2.694,48	8	-	21.555,84
	2023	000055PA	30/01/2023	8.218,16	02/02/2023	30/01/2023	31/03/2023	09/02/2023	23/02/2023	6.736,20	-36	-	242.503,20
	2023	000094PA	08/02/2023	747,81	13/02/2023	09/02/2023	11/04/2023	13/02/2023	23/02/2023	612,96	-47	-	28.809,12
	2023	000422PA	11/05/2023	315,93	16/05/2023	15/05/2023	14/07/2023	17/05/2023	22/05/2023	258,96	-53	-	13.724,88
	2023	000482PA	26/05/2023	2.046,09	31/05/2023	26/05/2023	25/07/2023	28/06/2023	04/07/2023	1.677,12	-21	-	35.219,52
	2023	000503PA	30/05/2023	165,87	31/05/2023	30/05/2023	31/07/2023	28/06/2023	04/07/2023	135,96	-27	-	3.670,92
	2023	000539PA	12/06/2023	574,47	13/06/2023	13/06/2023	14/08/2023	21/06/2023	04/07/2023	470,88	-41	-	19.306,08
	2023	000560PA	16/06/2023	1.695,80	19/06/2023	19/06/2023	18/08/2023	21/06/2023	04/07/2023	1.390,00	-45	-	62.550,00
	2023	000561PA	16/06/2023	9.326,90	19/06/2023	19/06/2023	18/08/2023	21/06/2023	04/07/2023	7.645,00	-45	-	344.205,00
	2023	000585PA	26/06/2023	305,73	27/06/2023	26/06/2023	25/08/2023	28/06/2023	04/07/2023	250,60	-52	-	13.031,20
	2023	000708PA	31/07/2023	847,90	02/08/2023	02/08/2023	02/10/2023	30/08/2023	01/09/2023	695,00	-31	-	21.545,00
	2023	000758PA	31/08/2023	305,73	04/09/2023	02/09/2023	01/11/2023	27/09/2023	05/10/2023	250,60	-27	-	6.766,20
	2023	000792PA	12/09/2023	351,79	14/09/2023	14/09/2023	13/11/2023	21/09/2023	28/09/2023	288,35	-46	-	13.264,10
	2023	000835PA	29/09/2023	281,43	05/10/2023	29/09/2023	28/11/2023	18/10/2023	20/10/2023	230,68	-39	-	8.996,52
	2023	000881PA	09/10/2023	236,95	12/10/2023	11/10/2023	11/12/2023	18/10/2023	20/10/2023	194,22	-52	-	10.099,44
	2023	000917PA	18/10/2023	1.695,80	19/10/2023	18/10/2023	18/12/2023	20/10/2023	07/11/2023	1.390,00	-41	-	56.990,00
	2023	000948PA	26/10/2023	3.391,60	30/10/2023	26/10/2023	25/12/2023	02/11/2023	27/11/2023	2.780,00	-28	-	77.840,00
	2023	000955PA	30/10/2023	305,73	31/10/2023	30/10/2023	29/12/2023	02/11/2023	27/11/2023	250,60	-32	-	8.019,20
5409 VODEN MEDICAL INSTRUMENTS													
	2023	33/P	09/01/2023	292,07	16/01/2023	12/01/2023	13/03/2023	31/01/2023	16/02/2023	239,40	-25	-	5.985,00
5588 LIFELINELAB S.R.L.													
	2023	FPA 5/23	17/03/2023	13.908,00	20/03/2023	17/03/2023	16/05/2023	22/03/2023	06/04/2023	11.400,00	-40	-	456.000,00
5844 TECNO OFFICE GLOBAL SRL													
	2023	2180	26/09/2023	221,04	20/12/2023	29/09/2023	28/11/2023	21/12/2023	22/12/2023	181,18	24	-	4.348,32
5846 CONSORZIO LEONARDO SERVIZI E LAVORI SOCIETA' COOP													
	2022	5922/00	31/10/2022	5.325,53	31/12/2022	05/11/2022	04/01/2023	31/01/2023	13/02/2023	4.365,19	40	-	174.607,60
	2022	6556/00	30/11/2022	5.325,53	31/12/2022	10/12/2022	08/02/2023	31/01/2023	13/02/2023	4.365,19	5	-	21.825,95
	2022	6557/00	30/11/2022	2.803,54	27/12/2022	08/12/2022	06/02/2023	27/12/2022	28/02/2023	2.297,98	22	-	50.555,56
	2022	6558/00	30/11/2022	3.488,52	27/12/2022	08/12/2022	06/02/2023	27/12/2022	09/03/2023	2.859,44	31	-	88.642,64
	2022	7429/00	31/12/2022	5.325,53	24/01/2023	10/01/2023	13/03/2023	31/01/2023	13/02/2023	4.365,19	-28	-	122.225,32
	2022	7430/00	31/12/2022	3.174,29	24/01/2023	11/01/2023	13/03/2023	31/01/2023	02/02/2023	2.601,88	-39	-	101.473,32
	2022	7431/00	31/12/2022	3.488,52	24/01/2023	10/01/2023	13/03/2023	31/01/2023	09/02/2023	2.859,44	-32	-	91.502,08
	2023	663/00	14/02/2023	5.325,53	28/03/2023	16/02/2023	17/04/2023	28/03/2023	31/03/2023	4.365,19	-17	-	74.208,23
	2023	664/00	14/02/2023	3.174,29	28/03/2023	16/02/2023	17/04/2023	28/03/2023	30/03/2023	2.601,88	-18	-	46.833,84
	2023	665/00	14/02/2023	2.317,32	28/03/2023	16/02/2023	17/04/2023	28/03/2023	31/03/2023	1.899,44	-17	-	32.290,48
	2023	1168/00	28/02/2023	5.325,53	28/03/2023	06/03/2023	05/05/2023	28/03/2023	31/03/2023	4.365,19	-35	-	152.781,65
	2023	1169/00	28/02/2023	3.174,29	28/03/2023	06/03/2023	05/05/2023	28/03/2023	31/03/2023	2.601,88	-35	-	91.065,80
	2023	1170/00	28/02/2023	2.317,32	28/03/2023	06/03/2023	05/05/2023	28/03/2023	31/03/2023	1.899,44	-35	-	66.480,40
	2023	2075/00	31/03/2023	5.325,53	14/04/2023	12/04/2023	12/06/2023	14/04/2023	20/04/2023	4.365,19	-53	-	231.355,07
	2023	2076/00	31/03/2023	3.174,29	14/04/2023	13/04/2023	12/06/2023	14/04/2023	20/04/2023	2.601,88	-53	-	137.899,64
	2023	2077/00	31/03/2023	2.317,32	14/04/2023	12/04/2023	12/06/2023	14/04/2023	18/04/2023	1.899,44	-55	-	104.469,20
	2023	2649/00	30/04/2023	5.325,53	17/05/2023	15/05/2023	14/07/2023	17/05/2023	19/05/2023	4.365,19	-56	-	244.450,64
	2023	2650/00	30/04/2023	3.174,29	17/05/2023	11/05/2023	10/07/2023	17/05/2023	18/05/2023	2.601,88	-53	-	137.899,64
	2023	2651/00	30/04/2023	2.317,32	17/05/2023	11/05/2023	14/07/2023	17/05/2023	28/08/2023	1.899,44	45	-	85.474,80
	2023	3082/00	24/05/2023	483,30	25/05/2023	24/05/2023	24/07/2023	25/05/2023	08/06/2023	396,15	-46	-	18.222,90
	2023	3135/00	30/05/2023	830,78	05/06/2023	03/06/2023	02/08/2023	05/06/2023	08/06/2023	680,97	-55	-	37.453,35
	2023	3136/00	30/05/2023	475,91	05/06/2023	03/06/2023	02/08/2023	05/06/2023	08/06/2023	390,09	-55	-	21.454,95
	2023	3137/00	30/05/2023	553,86	05/06/2023	02/06/2023	01/08/2023	05/06/2023	08/06/2023	453,98	-54	-	24.514,92
	2023	3138/00	30/05/2023	495,20	05/06/2023	03/06/2023	02/08/2023	05/06/2023	08/06/2023	405,90	-55	-	22.324,50
	2023	3140/00	30/05/2023	361,50	05/06/2023	02/06/2023	01/08/2023	05/06/2023	19/06/2023	296,31	-43	-	12.741,33
	2023	3241/00	31/05/2023	5.325,53	09/06/2023	07/06/2023	07/08/2023	09/06/2023	12/06/2023	4.365,19	-56	-	

	2023	32310793	20/03/2023	24.517,57	21/04/2023	20/03/2023	19/05/2023	19/06/2023	04/07/2023	19.255,07	46	885.733,22
	2023	32310793	20/03/2023	24.517,57	21/04/2023	20/03/2023	19/05/2023	19/06/2023	04/07/2023	841,30	46	38.699,80
	2023	32310795	20/03/2023	24.517,57	21/04/2023	20/03/2023	19/05/2023	19/06/2023	04/07/2023	20.096,37	46	924.433,02
	2023	32310848	20/03/2023	26.121,60	21/04/2023	20/03/2023	19/05/2023	05/09/2023	14/09/2023	21.411,15	118	2.526.515,70
	2023	32316376	20/04/2023	26.121,60	21/04/2023	21/04/2023	20/06/2023	05/09/2023	14/09/2023	21.411,15	86	1.841.358,90
	2023	32321676	19/05/2023	26.121,60	23/05/2023	22/05/2023	21/07/2023	05/09/2023	14/09/2023	21.411,15	55	1.177.613,25
	2023	32327995	28/06/2023	26.121,60	10/07/2023	29/06/2023	28/08/2023	05/09/2023	14/09/2023	21.411,15	17	363.989,55
	2023	32333240	26/07/2023	26.121,60	27/07/2023	27/07/2023	25/09/2023	05/09/2023	14/09/2023	21.411,15	-11	235.522,65
	2023	32337469	28/08/2023	25.577,40	30/08/2023	28/08/2023	27/10/2023	26/09/2023	06/12/2023	20.965,08	40	838.603,20
	2023	32343034	25/09/2023	25.577,40	26/09/2023	25/09/2023	24/11/2023	27/09/2023	06/12/2023	20.965,08	12	251.580,96
	2023	32348860	18/10/2023	25.577,40	19/10/2023	19/10/2023	18/12/2023	10/11/2023	06/12/2023	20.965,08	-12	-
5883 MEDIALIS S.R.L												
	2022	301	27/12/2022	1.098,00	02/02/2023	27/12/2022	27/02/2023	18/12/2023	21/12/2023	900,00	297	267.300,00
	2023	386	05/12/2023	1.098,00	06/12/2023	05/12/2023	05/02/2024	18/12/2023	21/12/2023	900,00	-46	-
5884 CAMPUSTORE S.R.L												
	2023	46816	30/06/2023	1.464,00	24/07/2023	01/07/2023	30/08/2023	07/08/2023	28/08/2023	1.200,00	-2	-
5889 BIAGIOLI S.R.L												
	2022	135-FE	17/11/2022	71.714,80	21/11/2022	17/11/2022	16/01/2023	28/12/2022	02/01/2023	58.782,62	-14	-
	2023	75-FE	20/04/2023	13.105,24	21/04/2023	21/04/2023	20/06/2023	28/06/2023	06/07/2023	10.742,00	16	171.872,00
	2023	111-FE	26/07/2023	13.326,06	27/07/2023	27/07/2023	25/09/2023	22/09/2023	28/09/2023	10.923,00	3	32.769,00
	2023	132-FE	04/09/2023	15.373,78	05/09/2023	04/09/2023	03/11/2023	22/09/2023	28/09/2023	12.601,46	-36	-
5890 BRICOMAN ITALIA S.R.L SOCIETA' A SOCIO UNICO												
	2023	0116190006794	20/06/2023	2.912,00	21/06/2023	20/06/2023	21/08/2023	21/06/2023	28/07/2023	2.386,89	-24	-
	2023	0116230000262	23/01/2023	2.474,70	25/01/2023	24/01/2023	27/03/2023	21/02/2023	13/03/2023	2.028,44	-14	-
	2023	0116230000425	01/02/2023	2.240,64	03/02/2023	03/02/2023	04/04/2023	03/02/2023	10/02/2023	1.836,59	-53	-
	2023	0116230001441	30/03/2023	316,70	14/04/2023	30/03/2023	29/05/2023	14/04/2023	05/05/2023	259,59	-24	-
	2023	0116230001500	04/04/2023	595,45	14/04/2023	05/04/2023	05/06/2023	14/04/2023	05/05/2023	488,07	-31	-
	2023	0116240000071	04/01/2023	25,20	27/01/2023	04/01/2023	06/03/2023	27/01/2023	10/02/2023	20,66	-34	-
	2023	0116240015137	06/03/2023	581,85	15/03/2023	06/03/2023	05/05/2023	14/04/2023	05/05/2023	476,93	0	-
	2023	0116240015853	30/03/2023	94,50	14/04/2023	31/03/2023	30/05/2023	14/04/2023	05/05/2023	77,46	-25	-
	2023	0116250000002	12/01/2023	230,00	19/01/2023	12/01/2023	13/03/2023	19/01/2023	26/01/2023	188,52	-46	-
	2023	0116250000880	27/02/2023	4.528,18	28/02/2023	27/02/2023	28/04/2023	28/02/2023	13/03/2023	3.711,62	-46	-
	2023	0116330002557	01/08/2023	897,00	11/08/2023	04/08/2023	03/10/2023	11/08/2023	11/08/2023	735,25	-53	-
	2023	0116330003588	05/09/2023	429,00	29/09/2023	05/09/2023	06/11/2023	29/09/2023	06/10/2023	351,64	-31	-
	2023	0128100003163	02/05/2023	4.407,80	19/05/2023	03/05/2023	03/07/2023	19/05/2023	28/07/2023	3.612,95	25	90.323,75
	2023	0128100003164	02/05/2023	119,60	19/05/2023	03/05/2023	03/07/2023	19/05/2023	28/07/2023	98,03	25	2.450,75
	2023	0128190002091	28/02/2023	448,55	15/03/2023	02/03/2023	01/05/2023	14/04/2023	05/05/2023	367,66	4	1.470,64
5903 SIS.MA SRL												
	2022	2085	02/12/2022	1.683,94	05/12/2022	04/12/2022	02/02/2023	16/02/2023	10/03/2023	1.380,28	36	49.690,08
5905 LEADER SERVICE SOC. COOP.												
	2023	1/163	31/01/2023	30.938,09	04/05/2023	09/02/2023	11/04/2023	17/05/2023	19/05/2023	25.359,09	38	963.645,42
	2023	1/391	28/02/2023	30.938,09	13/03/2023	09/03/2023	08/05/2023	17/05/2023	19/05/2023	25.359,09	11	278.949,99
	2023	1/674	05/04/2023	30.938,09	04/05/2023	07/04/2023	06/06/2023	17/05/2023	19/05/2023	25.359,09	-18	-
	2023	1/985	30/04/2023	30.938,09	17/05/2023	09/05/2023	10/07/2023	17/05/2023	19/05/2023	25.359,09	-52	-
	2023	1/1252	31/05/2023	30.938,09	12/06/2023	09/06/2023	08/08/2023	12/06/2023	15/06/2023	25.359,09	-54	-
	2023	1/1449	30/06/2023	30.938,09	18/07/2023	12/07/2023	11/09/2023	20/07/2023	26/07/2023	25.359,09	-47	-
	2023	1/1939	31/08/2023	30.938,09	07/09/2023	07/09/2023	06/11/2023	26/09/2023	27/09/2023	25.359,09	-40	-
	2023	1/2257	30/09/2023	30.938,09	09/10/2023	06/10/2023	05/12/2023	12/10/2023	16/10/2023	25.359,09	-50	-
	2023	1/2459	31/10/2023	30.938,09	09/11/2023	08/11/2023	08/11/2023	20/11/2023	24/11/2023	25.359,09	-45	-
	2023	1/2747	30/11/2023	30.938,09	07/12/2023	06/12/2023	05/02/2024	19/12/2023	21/12/2023	25.359,09	-46	-
5931 GENOVESE UMBERTO SRL												
	2022	V2202155	30/12/2022	2.280,57	31/12/2022	30/12/2022	28/02/2023	20/07/2023	11/08/2023	1.869,32	164	306.568,48
	2023	V2300156	31/01/2023	2.280,57	01/03/2023	01/02/2023	03/04/2023	13/03/2023	14/03/2023	1.869,32	-20	-
	2023	V2300342	28/02/2023	2.280,57	01/03/2023	28/02/2023	01/05/2023	13/03/2023	14/03/2023	1.869,32	-48	-
	2023	V2300551	31/03/2023	2.280,57	24/04/2023	01/04/2023	31/05/2023	02/05/2023	05/05/2023	1.869,32	-26	-
	2023	V2300752	29/04/2023	2.280,57	05/05/2023	05/05/2023	04/07/2023	31/05/2023	08/06/2023	1.869,32	-26	-
	2023	V2301000	31/05/2023	2.280,57	05/06/2023	02/06/2023	01/08/2023	05/06/2023	08/06/2023	1.869,32	-54	-
	2023	V2301236	30/06/2023	2.280,57	04/07/2023	04/07/2023	04/09/2023	20/07/2023	11/08/2023	1.869,32	-24	-
	2023	V2301483	31/07/2023	2.280,57	28/08/2023	04/08/2023	03/10/2023	01/09/2023	05/10/2023	1.869,32	2	3.738,64
	2023	V2301749	31/08/2023	2.280,57	05/09/2023	04/09/2023	03/11/2023	25/09/2023	05/10/2023	1.869,32	-29	-
	2023	V2301995	30/09/2023	2.280,57	04/10/2023	03/10/2023	04/12/2023	20/10/2023	23/11/2023	1.869,32	-11	-
	2023	V2302238	31/10/2023	2.280,57	07/11/2023	03/11/2023	02/01/2024	01/12/2023	07/12/2023	1.869,32	-26	-
5966 H2O SRL												
	2022	000004/FF	08/07/2022	197,64	11/07/2022	09/07/2022	31/08/2022	13/12/2022	26/01/2023	162,00	148	23.976,00
	2022	000140/FF	21/09/2022	65,88	23/09/2022	21/09/2022	31/10/2022	13/12/2022	26/01/2023	54,00	87	4.698,00
	2022	000148/FF	21/09/2022	527,04	23/09/2022	21/09/2022	31/10/2022	13/12/2022	26/01/2023	432,00	87	37.584,00
	2022	000184/FS	29/07/2022	646,65	16/08/2022	09/08/2022	10/10/2022	13/12/2022	26/01/2023	530,04	108	57.244,32
	2022	000185/FS	29/07/2022	131,76	16/08/2022	09/08/2022	10/10/2022	13/12/2022	26/01/2023	108,00	108	11.664,00
	2022	000186/FS	29/07/2022	26,35	16/08/2022	09/08/2022	10/10/2022	13/12/2022	26/01/2023	21,60	108	2.332,80
	2022	000258/FF	28/10/2022	65,88	31/10/2022	28/10/2022	30/11/2022	13/12/2022	26/01/2023	54,00	57	3.078,00
	2022	000259/FF	28/10/2022	882,79	31/10/2022	28/10/2022	30/11/2022	13/12/2022	26/01/2023	723,60	57	41.245,20
	2022	000260/FF	28/10/2022	52,70	31/10/2022	28/10/2022	30/11/2022	13/12/2022	26/01/2023	43,20	57	2.462,40
	2022	000328/FF	31/08/2022	131,76	07/09/2022	05/09/2022	31/10/2022	13/12/2022	26/01/2023	108,00	87	9.996,00
	2022	000329/FS	31/08/2022	1.059,94	07/09/2022	05/09/2022	31/10/2022	13/12/2022	26/01/2023	868,80	87	75.585,60
	2022	000330/FS	31/08/2022	26,35	07/09/2022	05/09/2022	31/10/2022	13/12/2022	26/01/2023	21,60	87	1.879,20
	2022	000332/FE	30/06/2022	230,58	06/07/2022	01/07/2022	01/08/2022	13/12/2022	26/01/2023	189,00	178	33.642,00
	2022	000343/FF	30/11/2022	711,50	05/12/2022	03/12/2022	31/01/2023	13/12/2022	26/01/2023	184,04	-5	-
	2022	000343/FF	30/11/2022	711,50	05/12/2022	03/12/2022	31/01/2023	13/12/2022	26/01/2023	399,16	-5	-
	2022	000344/FF	30/11/2022	65,88	13/12/2022	02/12/2022	31/01/2023	13/12/2022	26/01/2023	54,00	-5	-
	2022	000396/FF	12/12/2022	230,58	31/12/2022	20/12/2022	31/01/2023	23/06/2023	27/06/2023	189,00	147	27.783,00
	2022	000411/FF	16/12/2022	230,58	31/12/2022	20/12/2022	31					

	2023	N2302514N	11/09/2023	223,31	18/09/2023	13/09/2023	31/10/2023	21/09/2023	28/09/2023	2,00	-33	-	66,00
	2023	N2302532N	12/09/2023	223,31	18/09/2023	15/09/2023	31/10/2023	21/09/2023	28/09/2023	221,31	-33	-	7.303,23
	2023	N2302532N	12/09/2023	223,31	18/09/2023	15/09/2023	31/10/2023	26/09/2023	28/09/2023	2,00	-33	-	66,00
	2023	N2302534N	12/09/2023	223,31	18/09/2023	15/09/2023	31/10/2023	21/09/2023	28/09/2023	2,00	-33	-	66,00
	2023	N2302534N	12/09/2023	223,31	18/09/2023	15/09/2023	31/10/2023	21/09/2023	28/09/2023	221,31	-33	-	7.303,23
	2023	N2302714N	02/10/2023	247,90	06/10/2023	04/10/2023	30/11/2023	09/10/2023	11/10/2023	245,90	-50	-	12.295,00
	2023	N2302714N	02/10/2023	247,90	06/10/2023	04/10/2023	30/11/2023	09/10/2023	11/10/2023	2,00	-50	-	100,00
	2023	N2302718N	03/10/2023	247,90	06/10/2023	06/10/2023	30/11/2023	09/10/2023	11/10/2023	245,90	-50	-	12.295,00
	2023	N2302718N	03/10/2023	247,90	06/10/2023	06/10/2023	30/11/2023	09/10/2023	11/10/2023	2,00	-50	-	100,00
5976 PROGE-SOFTWARE													
	2022	22P00030	31/10/2022	8.881,60	25/11/2022	16/11/2022	16/01/2023	16/01/2023	02/02/2023	7.280,00	17	-	123.760,00
5994 JOINTLAB SRL													
	2022	22/061/PA	18/10/2022	461,16	05/12/2022	18/10/2022	30/11/2022	18/01/2023	23/01/2023	378,00	54	-	20.412,00
	2023	23/002/PA	16/01/2023	2.305,80	02/02/2023	17/01/2023	28/02/2023	19/04/2023	24/04/2023	1.890,00	55	-	103.950,00
5997 FOOD SERVICE S.R.L.													
	2022	393/2022	07/12/2022	4.818,00	20/12/2022	20/12/2022	31/01/2023	23/12/2022	02/01/2023	4.380,00	-29	-	127.020,00
6006 ORION SCIENTIFIC S.R.L.													
	2022	222201803	09/11/2022	11.521,68	05/12/2022	10/11/2022	02/01/2023	03/01/2023	05/01/2023	9.444,00	3	-	28.332,00
	2023	232200957	09/06/2023	1.287,59	12/06/2023	10/06/2023	31/07/2023	16/06/2023	19/06/2023	1.051,94	-42	-	44.181,48
	2023	232200957	09/06/2023	1.287,59	12/06/2023	10/06/2023	31/07/2023	16/06/2023	19/06/2023	3,46	-42	-	145,32
	2023	232201137	30/06/2023	466,43	04/07/2023	30/06/2023	31/07/2023	31/07/2023	29/08/2023	380,48	29	-	11.033,92
	2023	232201137	30/06/2023	466,43	04/07/2023	30/06/2023	31/07/2023	31/07/2023	29/08/2023	1,84	29	-	53,36
6008 INFO SRL													
	2023	511/01	22/02/2023	396,50	28/03/2023	23/02/2023	31/03/2023	28/03/2023	06/04/2023	325,00	6	-	1.950,00
	2023	1166/01	19/04/2023	396,50	06/07/2023	20/04/2023	31/05/2023	06/07/2023	13/07/2023	325,00	43	-	13.975,00
6009 LATTANZI GROUP S.R.L.													
	2022	76/PA	09/11/2022	353,80	31/12/2022	10/11/2022	02/01/2023	14/02/2023	28/02/2023	290,00	57	-	16.530,00
6014 ONAF													
	2022	FEL/4	05/12/2022	732,00	13/12/2022	07/12/2022	31/01/2023	13/12/2022	10/02/2023	600,00	10	-	6.000,00
6016 SECURITY SERVICE SRL													
	2023	05023	23/01/2023	366,00	25/01/2023	23/01/2023	28/02/2023	09/02/2023	14/02/2023	300,00	-14	-	4.200,00
6036 T.T. TECNOSISTEMI S.P.A.													
	2022	13429	29/12/2022	11.059,30	31/12/2022	30/12/2022	31/01/2023	24/02/2023	03/03/2023	9.065,00	31	-	281.015,00
6037 ENIMOVO S.P.A. (EX ENI FUEL S.P.A.)													
	2022	HI 1218321	31/12/2022	3.188,71	03/03/2023	06/01/2023	28/02/2023	03/03/2023	03/03/2023	2.613,70	3	-	7.841,10
	2023	HI 1034358	15/03/2023	1.364,78	08/04/2023	16/03/2023	01/05/2023	13/04/2023	17/04/2023	1.032,37	-14	-	14.453,18
	2023	HI 1034358	15/03/2023	1.364,78	08/04/2023	16/03/2023	01/05/2023	13/04/2023	17/04/2023	86,30	-14	-	1.208,20
	2023	HI 1057996	30/04/2023	3.279,68	07/05/2023	06/05/2023	30/06/2023	10/05/2023	15/05/2023	8,26	-46	-	379,96
	2023	HI 1057996	30/04/2023	3.279,68	07/05/2023	06/05/2023	30/06/2023	10/05/2023	15/05/2023	2.680,00	-46	-	123.280,00
6038 RENDERCAD SRL													
	2022	FATTPA 9_22	22/12/2022	172,00	31/12/2022	25/12/2022	31/01/2023	11/01/2023	16/01/2023	172,00	-15	-	2.580,00
6040 APCOA PARKING ITALIA S.P.A.													
	2023	000000011800321P	30/09/2023	6,00	05/10/2023	30/09/2023	31/10/2023	20/10/2023	03/11/2023	4,92	3	-	14,76
	2023	000000143800011P	30/05/2023	4,00	31/05/2023	31/05/2023	31/05/2023	31/05/2023	01/06/2023	3,28	-29	-	95,12
6042 D.T.O. SRL													
	2023	1-37	31/01/2023	220,39	08/02/2023	03/02/2023	04/04/2023	09/02/2023	13/02/2023	180,65	-50	-	9.032,50
	2023	1-127	09/03/2023	1.727,52	13/03/2023	09/03/2023	08/05/2023	13/03/2023	21/03/2023	1.416,00	-48	-	67.968,00
	2023	1-137	16/03/2023	695,40	20/03/2023	16/03/2023	15/05/2023	21/03/2023	27/03/2023	570,00	-49	-	27.930,00
	2023	1-177	29/03/2023	238,02	15/05/2023	29/03/2023	29/05/2023	15/05/2023	18/05/2023	195,10	-11	-	2.146,10
	2023	1-223	20/04/2023	2.380,59	15/05/2023	20/04/2023	19/06/2023	15/05/2023	18/05/2023	1.951,30	-32	-	62.441,60
	2023	1-253	30/04/2023	331,60	15/05/2023	02/05/2023	03/07/2023	15/05/2023	18/05/2023	271,80	-46	-	12.502,80
	2023	1-291	25/05/2023	725,90	31/05/2023	25/05/2023	24/07/2023	03/07/2023	14/07/2023	595,00	-10	-	5.950,00
	2023	1-585	20/10/2023	404,61	16/11/2023	20/10/2023	19/12/2023	01/12/2023	12/12/2023	331,65	-7	-	2.321,55
6043 STC MANAGING SRL													
	2023	2023/0133	23/01/2023	427,00	25/01/2023	24/01/2023	27/03/2023	20/04/2023	27/04/2023	350,00	31	-	10.850,00
6044 PROGETTO CAD SRL													
	2022	2022V500045	27/12/2022	4.604,28	31/12/2022	29/12/2022	31/01/2023	05/04/2023	06/04/2023	3.774,00	65	-	245.310,00
	2022	2022V500046	27/12/2022	3.069,52	31/12/2022	30/12/2022	31/01/2023	05/04/2023	06/04/2023	2.516,00	65	-	163.540,00
6045 EUROPEAN GLOBAL SERVICE SRL													
	2023	236	31/01/2023	607,87	07/02/2023	07/02/2023	31/03/2023	07/02/2023	14/02/2023	498,25	-45	-	22.421,25
	2023	237	31/01/2023	4.411,04	07/02/2023	06/02/2023	31/03/2023	07/02/2023	16/02/2023	3.615,61	-43	-	155.471,23
	2023	238	31/01/2023	1.483,41	07/02/2023	07/02/2023	31/03/2023	07/02/2023	14/02/2023	1.215,91	-45	-	54.715,95
	2023	239	31/01/2023	2.196,31	07/02/2023	07/02/2023	31/03/2023	07/02/2023	14/02/2023	1.800,25	-45	-	81.011,25
	2023	240	31/01/2023	3.660,00	07/02/2023	07/02/2023	31/03/2023	07/02/2023	16/02/2023	3.000,00	-43	-	129.000,00
6047 C.S GROUP S.R.L.													
	2022	FATTPA 13_22	17/12/2022	3.538,00	31/12/2022	20/12/2022	31/01/2023	30/05/2023	08/06/2023	2.900,00	128	-	371.200,00
6048 OPENAPI SRL													
	2022	415 /5	23/12/2022	1.207,19	31/12/2022	23/12/2022	21/02/2023	23/03/2023	06/04/2023	989,50	44	-	43.538,00
6059 MEETING PLANNER SRL													
	2023	198	09/02/2023	160,00	17/02/2023	15/02/2023	31/03/2023	20/02/2023	23/02/2023	160,00	-36	-	5.760,00
	2023	420	23/02/2023	340,00	28/02/2023	24/02/2023	31/03/2023	28/02/2023	03/03/2023	340,00	-28	-	9.520,00
6066 FRATELLI TORRE SRL													
	2023	1/PA	17/02/2023	97,60	28/02/2023	21/02/2023	24/04/2023	28/02/2023	09/03/2023	80,00	-46	-	3.680,00
6069 AGRICENTRO ARICCIA SRL													
	2023	97	04/03/2023	2.304,00	26/05/2023	04/03/2023	03/05/2023	07/06/2023	15/06/2023	1.888,52	43	-	81.206,36
6079 SAFEFOOD SRL A SOCIO UNICO													
	2023	6/PA	28/04/2023	2.463,18	07/05/2023	28/04/2023	27/06/2023	16/05/2023	19/05/2023	2.019,00	-39	-	78.741,00
	2023	10/PA	30/05/2023	854,00	31/05/2023	30/05/2023	31/07/2023	31/05/2023	12/06/2023	700,00	-49	-	34.300,00
	2023	41/PA	22/09/2023	237,90	25/09/2023	24/09/2023	23/11/2023	27/09/2023	05/10/2023	195,00	-49	-	9.555,00
	2023	44/PA	28/09/2023	234,24	05/10/2023	29/09/2023	28/11/2023	18/10/2023	19/10/2023	192,00	-40	-	7.680,00
	2023	50/PA	11/10/2023	2.225,28	16/10/2023	15/10/2023	14/12/2023	18/10/2023	19/10/2023	1.824,00	-56	-	102.144,00
	2023	51/PA	12/10/2023	702,72	13/10/2023	12/10/2023	11/12/2023	02/11/2023	24/11/2023	576,00	-17	-	9.792,00
	2023	67/PA	22/11/2023	702,72	30/11/2023	22/11/2023	22/01/2024	01/12/2023	06/12/2023	576,00	-47	-	27.072,00
	2023	68/PA	22/11/2023	854,00	30/11/2023	22/11/2023	22/01/2024	01/12/2023	06/12/2023	700,00	-47	-	32.900,00
6080 TERA SRL													
	2023	202312	13/02/2023	24.400,00	30/03/2023	16/02/2023	31/03/2023	30/03/2023	06/04/2023	20.000,00	6	-	120.000,00
6082 ATHENA SRL													
	2023	16-2023/PA	28/03/2023	353,28	04/04/2023	29/03/2023	01/05/2023	04/04/2023	06/04/2023	353,			


	2023		P00115	31/10/2023	114,68	03/11/2023	03/11/2023	01/01/2024	15/11/2023	24/11/2023	94,00	-38	-	3.572,00
	2023		P00116	31/10/2023	458,72	03/11/2023	02/11/2023	01/01/2024	15/11/2023	24/11/2023	376,00	-38	-	14.288,00
	2023		P00117	31/10/2023	229,36	03/11/2023	02/11/2023	01/01/2024	15/11/2023	24/11/2023	188,00	-38	-	7.144,00
	2023		P00118	31/10/2023	229,36	03/11/2023	02/11/2023	01/01/2024	15/11/2023	24/11/2023	188,00	-38	-	7.144,00
	2023		P00119	31/10/2023	114,68	03/11/2023	02/11/2023	01/01/2024	15/11/2023	24/11/2023	94,00	-38	-	3.572,00
	2023		P00120	31/10/2023	114,68	03/11/2023	02/11/2023	01/01/2024	15/11/2023	24/11/2023	94,00	-38	-	3.572,00
6141 DI TOMMASO DUILIO SRL	2023		789/2023	19/06/2023	660,00	07/07/2023	27/06/2023	31/07/2023	07/07/2023	14/07/2023	600,00	-17	-	10.200,00
6142 FOR. SIC. DI MINERVINI GIANFRANCO	2023		1366/W	12/07/2023	99,00	17/07/2023	14/07/2023	31/08/2023	26/07/2023	27/07/2023	99,00	-35	-	3.465,00
6143 PERKINELMER SCIENTIFICA ITALIA SRL	2023		7223211289	18/07/2023	2.006,90	20/07/2023	20/07/2023	31/08/2023	03/08/2023	30/08/2023	1.645,00	-1	-	1.645,00
6144 S.S.T SRLS SOCIETA SERVIZI TOPOGRAFICI	2023		6/001	31/01/2023	488,00	18/07/2023	26/04/2023	31/05/2023	18/07/2023	25/07/2023	400,00	55	-	22.000,00
6148 C.V.E. CENTRO VERIFICHE EUROPEE SRL	2023		3505/2023	21/07/2023	1.725,19	16/11/2023	27/07/2023	31/08/2023	22/11/2023	23/11/2023	1.431,67	84	-	120.260,28
	2023		4327/2023	15/09/2023	1.150,13	16/11/2023	21/09/2023	31/10/2023	22/11/2023	23/11/2023	954,45	23	-	21.952,35
	2023		4680/2023	29/09/2023	1.282,84	16/11/2023	03/10/2023	30/11/2023	22/11/2023	23/11/2023	1.064,58	-7	-	7.452,06
6149 GANCI RIMORCHI TRAILERSGROUP SRL	2023		0000553	25/07/2023	10.477,36	27/09/2023	25/07/2023	25/09/2023	29/09/2023	11/10/2023	8.588,00	16	-	137.408,00
6150 NICOLA FOGLIETTA	2023		02	08/08/2023	500,00	09/08/2023	08/08/2023	02/10/2023	09/08/2023	11/08/2023	409,84	-52	-	21.311,68
6151 CHICK FARM EUROPE SOCIETA' AGRICOLA A R.L. UNIPER	2023		9/12	13/09/2023	9,90	06/10/2023	04/10/2023	30/11/2023	08/11/2023	10/11/2023	9,90	-20	-	198,00
6152 ISTITUTO DI VIGILANZA COOPSERVICE SPA	2023		2129000067	31/07/2023	10.615,23	05/09/2023	08/08/2023	02/10/2023	15/09/2023	23/11/2023	8.701,01	52	-	452.452,52
	2023		2129000123	31/07/2023	56,00	09/10/2023	08/08/2023	02/10/2023	01/12/2023	04/12/2023	45,90	63	-	2.891,70
	2023		2129004494	31/08/2023	10.615,23	11/09/2023	08/09/2023	31/10/2023	15/09/2023	23/11/2023	8.701,01	23	-	200.123,23
	2023		2129000555	31/08/2023	56,00	09/10/2023	09/09/2023	31/10/2023	01/12/2023	04/12/2023	45,90	34	-	1.560,60
	2023		2129001087	30/09/2023	56,00	09/10/2023	05/10/2023	30/11/2023	01/12/2023	04/12/2023	45,90	4	-	183,60
	2023		2129001088	30/09/2023	10.615,23	06/10/2023	05/10/2023	30/11/2023	11/10/2023	19/10/2023	8.701,01	-42	-	365.442,42
	2023		2129001697	31/10/2023	10.615,23	09/11/2023	07/11/2023	01/01/2024	01/12/2023	06/12/2023	8.701,01	-26	-	226.226,26
	2023		2129001763	31/10/2023	56,00	09/11/2023	08/11/2023	01/01/2024	24/11/2023	27/11/2023	45,90	-35	-	1.606,50
	2023		2129002604	30/11/2023	56,00	14/12/2023	11/12/2023	31/01/2024	19/12/2023	21/12/2023	45,90	-41	-	1.881,90
9889 VIVENDA SRL	2023		392	10/05/2023	623,42	15/05/2023	11/05/2023	10/07/2023	10/07/2023	14/07/2023	511,00	4	-	2.044,00
9890 F.G. GLOBAL SERVICE	2022		FPA 6/22	30/11/2022	22.000,00	12/12/2022	07/12/2022	06/02/2023	21/12/2022	05/01/2023	20.000,00	-32	-	640.000,00
	2022		FPA 7/22	28/12/2022	18.480,00	31/12/2022	28/12/2022	27/02/2023	25/01/2023	02/02/2023	16.800,00	-25	-	420.000,00
992445 OSLO ITALIA S.R.L.	2023		014/10	17/01/2023	6.776,80	23/01/2023	18/01/2023	20/03/2023	27/01/2023	02/02/2023	5.554,73	-46	-	255.517,58
	2023		014/10	17/01/2023	6.776,80	23/01/2023	18/01/2023	20/03/2023	27/01/2023	02/02/2023	0,02	-46	-	0,92
	2023		014/84	20/04/2023	6.466,00	24/04/2023	21/04/2023	20/06/2023	20/07/2023	26/07/2023	5.300,00	36	-	190.800,00
992452 FORNITURE CONDIZIONAMENTO S.R.L.	2023		1876/00	14/03/2023	972,34	22/03/2023	15/03/2023	15/05/2023	22/03/2023	27/03/2023	797,00	-49	-	39.053,00
	2023		6450/00	26/07/2023	2.520,00	31/07/2023	28/07/2023	26/09/2023	31/07/2023	31/07/2023	2.065,57	-57	-	117.737,49
	2023		6857/00	01/08/2023	2.880,01	09/08/2023	04/08/2023	03/10/2023	09/08/2023	11/08/2023	2.360,66	-53	-	125.114,98
992462 TEBU-BIO SRL	2023		ITPA230015	11/01/2023	1.104,10	18/01/2023	17/01/2023	20/03/2023	31/01/2023	14/02/2023	905,00	-34	-	30.770,00
	2023		ITPA230336	06/11/2023	3.283,02	10/11/2023	10/11/2023	09/01/2024	01/12/2023	12/12/2023	2.691,00	-28	-	75.348,00
992471 KAIROS ENGINEERING S.R.L.	2023		FPA 2/23	22/02/2023	3.654,14	28/02/2023	22/02/2023	24/04/2023	10/03/2023	13/03/2023	2.995,20	-42	-	125.798,40
992475 Arche' societa' cooperativa	2023		MP57 23	31/01/2023	2.281,98	06/02/2023	03/02/2023	04/04/2023	06/02/2023	09/02/2023	2.281,98	-54	-	123.226,92
	2023		FP000005	20/01/2023	542,53	01/02/2023	20/01/2023	21/03/2023	06/02/2023	09/02/2023	542,53	-40	-	21.701,20
	2023		FP000114	31/08/2023	1.117,20	13/10/2023	01/09/2023	31/10/2023	13/10/2023	16/10/2023	1.117,20	-15	-	16.758,00
	2023		MP000159	28/02/2023	4.657,98	01/03/2023	01/03/2023	01/05/2023	01/03/2023	03/03/2023	4.657,98	-59	-	274.820,82
	2023		MP239 23	07/04/2023	3.415,98	11/04/2023	08/04/2023	07/06/2023	17/04/2023	20/04/2023	3.415,98	-48	-	163.967,04
	2023		MP689 23	31/08/2023	2.353,98	05/09/2023	02/09/2023	01/11/2023	06/09/2023	11/09/2023	2.353,98	-51	-	120.052,98
	2023		MP933 23	24/10/2023	2.785,98	02/11/2023	24/10/2023	25/12/2023	13/11/2023	30/11/2023	2.785,98	-25	-	69.649,50
	2023		MP976 23	14/11/2023	3.973,98	21/11/2023	14/11/2023	15/01/2024	19/12/2023	21/12/2023	3.973,98	-25	-	99.349,50
992490 INVISIBLEFARM SRL	2023		95	27/03/2023	4.880,00	29/03/2023	27/03/2023	26/05/2023	16/05/2023	26/07/2023	4.000,00	61	-	244.000,00
	2023		97	27/03/2023	14.640,00	29/03/2023	27/03/2023	26/05/2023	20/07/2023	26/07/2023	12.000,00	61	-	732.000,00
992491 AZIENDA SANITARIA LOCALE ROMA 2	2022		FE/2022/461	11/10/2022	28.135,59	18/10/2022	11/10/2022	12/12/2022	26/05/2023	28/07/2023	23.061,96	228	-	5.258.126,88
	2023		FE/2023/135	03/03/2023	16.232,70	26/05/2023	04/03/2023	03/05/2023	26/05/2023	28/07/2023	13.305,49	86	-	1.144.272,14
992499 ADPARTNERS SRL	2022		2274/2022	16/11/2022	378,94	23/11/2022	17/11/2022	16/01/2023	25/01/2023	02/02/2023	310,61	17	-	5.280,37
992500 DROMEDIAN S.R.L.	2023		373/00	14/06/2023	5.490,00	16/06/2023	16/06/2023	15/08/2023	20/07/2023	27/07/2023	4.500,00	-19	-	85.500,00
992502 BLUMATICA	2023		6622	24/03/2023	524,60	29/03/2023	25/03/2023	24/05/2023	08/06/2023	12/06/2023	430,00	19	-	8.170,00
992503 ROMA SERVICE SRL	2022		162	25/11/2022	1.059,57	29/11/2022	25/11/2022	24/01/2023	27/01/2023	30/01/2023	868,50	6	-	5.211,00
	2022		163	25/11/2022	1.751,31	29/11/2022	25/11/2022	24/01/2023	07/12/2022	02/01/2023	1.435,50	-22	-	31.581,00
	2022		164	25/11/2022	14.884,00	29/11/2022	25/11/2022	24/01/2023	27/01/2023	30/01/2023	12.200,00	6	-	73.200,00
	2022		165	25/11/2022	9.028,00	29/11/2022	25/11/2022	24/01/2023	27/01/2023	30/01/2023	7.400,00	6	-	44.400,00
	2022		166	25/11/2022	3.294,00	29/11/2022	25/11/2022	24/01/2023	27/01/2023	30/01/2023	2.700,00	6	-	16.200,00
	2022		167	25/11/2022	3.315,96	29/11/2022	25/11/2022	24/01/2023	27/01/2023	30/01/2023	2.718,00	6	-	16.308,00
	2022		181	27/12/2022	1.224,27	24/01/2023	10/01/2023	13/03/2023	27/01/2023	30/01/2023	1.003,50	-42	-	42.147,00
	2022		182	27/12/2022	12.688,00	20/01/2023	10/01/2023	13/03/2023	27/01/2023	30/01/2023	10.400,00	-42	-	436.800,00
	2022		183	27/12/2022	1.043,10	24/01/2023	11/01/2023	13/03/2023	27/01/2023	30/01/2023	855,00	-42	-	35.910,00
	2023		2	02/01/2023	12.688,00	20/01/2023	12/01/2023	13/03/2023	24/01/2023	26/01/2023	10.400,00	-46	-	478.400,00
	2023		3	02/01/2023	697,23	24/01/2023	12/01/2023	13/03/2023	24/01/2023	26/01/2023	571,50	-46	-	26.289,00
	2023		4	02/01/2023	1.586,61	24/01/2023	12/01/2023	13/03/2023	24/01/2023	26/01/2023	1.300,50	-46	-	59.823,00
	2023		15	23/03/2023	2.239,92	29/03/2023	28/03/2023	29/05/2023	27/04/2023	27/04/2023	1.836,00	-32	-	58.752,00
	2023		16	23/03/2023	1.284,66	29/03/2023	28/03/2023	29/05/2023	27/04/2023	27/04/2023	1.053,00	-32	-	33.696,00
	2023		18	23/03/2023	2.745,00	29/03/2023	28/03/2023	29/05/2023	27/04/2023	28/04/2023	2.250,00	-31	-	69.750,00
	2023		19	23/03/2023	1.306,62	29/03/2023	28/03/2023	29/05/2023	27/04/2023	28/04/2023	1.071,00	-31	-	33.201,00
	2023		26	04/04/2023	5.734,00	27/04/2023	07/04/2023	06/06/2023	27/04/2023	28/04/2023	4.700,00	-39	-	183.300,00
	2023		27	04/04/2023	6.832,00	27/04/2023								



Istituto Zooprofilattico Sperimentale
del Lazio e della Toscana *M. Aleandri*

UNITÀ OPERATIVA
ECONOMICO FINANZIARIA

**BILANCIO DI ESERCIZIO 2023
ATTESTAZIONE DEI TEMPI
DI PAGAMENTO**



ATTESTAZIONE DEI TEMPI DI PAGAMENTOPAGAMENTI ANNO 2023

AI SENSI DEL COMMA 1 - ART. 41 - DL 66/2014 CONVERTITO CON L. 89/2014 e s.m.i.

Riferimenti normativi

L'art. 41, comma 1, del Decreto Legge 24 aprile 2014, n. 66, convertito dalla Legge 23 giugno 2014, n. 89, recante: "Misure urgenti per la competitività e la giustizia sociale", al Capo III "Strumenti per prevenire il formarsi di ritardi dei pagamenti delle pubbliche amministrazioni", stabilisce che a decorrere dall'esercizio 2014, alle relazioni ai Bilanci di Esercizio delle pubbliche amministrazioni, di cui all'articolo 1, comma 2, del decreto legislativo 30 marzo 2001, n. 165, tra le quali rientra l'Istituto Zooprofilattico Sperimentale del Lazio e della Toscana "M. Aleandri", deve essere allegato un prospetto, sottoscritto dal rappresentante legale e dal responsabile finanziario, attestante l'importo dei pagamenti relativi a transazioni commerciali effettuati dopo la scadenza dei termini previsti dal decreto legislativo 9 ottobre 2002, n. 231, nonché il tempo medio dei pagamenti effettuati o indicatore di tempestività dei pagamenti.

Indicatore annuale di tempestività dei Pagamenti

L'indicatore di tempestività dei pagamenti relativi all'esercizio 2023 è calcolato secondo quanto previsto dall'art. 9 DPCM del 22 settembre 2014:

"3. L'indicatore di tempestività dei pagamenti di cui ai commi 1 e 2 del presente articolo è calcolato come la somma, per ciascuna fattura emessa a titolo corrispettivo di una transazione commerciale, dei giorni effettivi intercorrenti tra la data di scadenza della fattura o richiesta equivalente di pagamento e la data di pagamento ai fornitori moltiplicata per l'importo dovuto, rapportata alla somma degli importi pagati nel periodo di riferimento".

Indicatore di tempestività dei pagamenti anno 2023 (espresso in giorni)	-12
--	-----

L'indicatore annuale di tempestività dei pagamenti per l'anno 2023 è pari a **-12**, ciò significa che l'ente ha pagato i propri fornitori di beni e servizi in linea alla data di scadenza, dei giorni previsti dal D.Lgs. 9 ottobre 2002, n. 231 (aggiornato dal D.Lgs n. 192 del 9/11/2012).

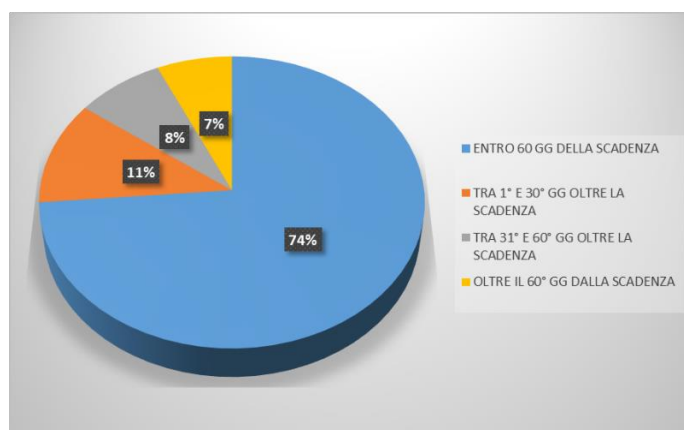
Gli indicatori trimestrali di tempestività dei pagamenti per l'anno 2023 sono stati oggetto di pubblicazione, nei termini previsti, nella sezione "Amministrazione Trasparente" del sito web dell'Ente in attuazione di quanto previsto dal D.Lgs. 33/2013 e s.m.i. e dall'art. 9 d.p.c.m. 22/09/2014.

Analisi dei pagamenti effettuati dopo la scadenza dei termini previsti

Il totale dei pagamenti relativi a transazioni commerciali effettuati dopo la scadenza dei termini previsti dal riferito D.Lgs. 231/2002 e smi, così come modificato dal D.Lgs., 9 novembre 2012, n. 192, ossia dopo i 60 gg. previsti dalla normativa per le aziende del Servizio Sanitario, è pari ad € 2.689.659,12.

Nel calcolo sono compresi anche i periodi in cui le somme erano inesigibili essendo la richiesta di pagamento oggetto di contestazione e/o contenzioso, ancorché le previsioni normative del comma 5, dell'art. 9 del d.p.c.m., 22 settembre 2014, ne prevedono l'esclusione; nel conteggio sono comprese anche le situazioni debitorie in attesa di note di credito che spesso pervengono con ritardi notevoli.

In particolare si rappresenta quanto segue:



- la somma di € 1.170.946,38 si riferisce a pagamenti, relativi a n. 341 fatture, eseguiti con ritardi da 1 a 30 gg (11% dei pagamenti oltre la scadenza): i ritardi nella liquidazione delle fatture sono dovuti principalmente alla mancanza dei documenti necessari per il pagamento (irregolarità contributive –DURC, ritardi dovuti all'attesa di note di credito da parte dei fornitori per le fatture che presentato problemi di non conformità, attesa del collaudo riguardante le attrezzature sanitarie e cessioni di credito non pervenute presso l'Istituto). Altri ritardi sono dovuti principalmente alla mancanza di riscontri sulla regolarità delle prestazioni da parte dei reparti competenti;
- la somma di € 819.077,67 si riferisce a pagamenti, relativi a n. 198 fatture, con ritardi tra 31 e 60 gg (8% dei pagamenti oltre la scadenza) riguarda principalmente fatture registrate con il nuovo programma di contabilità (EUSIS- inserito nell'anno 2020) che con la migrazione dei dati non è stato possibile riportare gli ordini di acquisto e questo ha comportato un notevole ritardo nel riscontro di liquidazione;
- la parte restante, pari ad € 699.635,07 (7% dei pagamenti oltre la scadenza dovuti) si riferisce a pagamenti, relativi a n. 268 fatture registrate nel precedente programma di contabilità (AS400) che presentavano problemi di non conformità e per le quali è stata quindi procrastinata la fase liquidatoria.

Complessivamente nel corso del 2023 l'Istituto non sempre è riuscito a pagare entro le scadenze rilevando, comunque un indicatore di tempestività dei pagamenti espresso in giorni pari a **-12**.

Misure adottate o previste per consentire la tempestiva effettuazione dei pagamenti

Nel corso dell'anno 2020, con l'introduzione del nuovo programma di contabilità (EUSIS), sono diminuiti i tempi di registrazione delle fatture elettroniche e i tempi di riscontro con gli ordini di magazzino da cui è possibile ereditare gli estremi contabili necessari alla contabilizzazione dei documenti elettronici, con la quadratura in automatico dell'ordine(i) /bolla(e)/fattura.

Questo processo ha permesso la digitalizzazione della fase di liquidazione che si è perfezionato nel corso degli anni, il nuovo processo autorizzativo, attraverso la piattaforma del WORKFLOW, avviene esclusivamente in via telematica e termina con la creazione di un fascicolo elettronico che mostra la situazione della fattura con tutti i suoi allegati, con la conseguente creazione di un ciclo di liquidazione firmato digitalmente dal responsabile del reparto (benestare di liquidazione). La fattura liquidata e dotata del benestare di pagamento, viene visualizzata dal reparto contabilità e bilancio che procede al successivo pagamento, dopo le verifiche previste dalla normativa vigente.

Tali misure adottate hanno portato ad una diminuzione dei tempi di pagamento, che sono passati da **+4gg** nel 2021 a **0 gg** nel 2022 e a **-12 gg** nel 2023.

Stock del debito

Ai sensi dell'art. 1, comma 867, della legge 30 dicembre 2018 n. 145 (legge di bilancio 2019) "A decorrere dal 2020, entro il 31 gennaio di ogni anno le amministrazioni pubbliche di cui all'articolo 1, comma 2, della legge 31 dicembre 2009, n. 196, comunicano, mediante la piattaforma elettronica di cui al comma 861, l'ammontare complessivo dello stock di debiti commerciali residui scaduti e non pagati alla fine dell'esercizio precedente. Per l'anno 2019 la comunicazione è effettuata dal 1° al 30 aprile 2019. Per le amministrazioni che ordinano gli incassi e i pagamenti al proprio tesoriere o cassiere attraverso ordinativi informatici emessi secondo lo standard Ordinativo Informatico, di cui al comma 8-bis dell'articolo 14 della legge 31 dicembre 2009, n. 196, l'obbligo del presente adempimento permane fino alla chiusura dell'esercizio nel corso del quale il predetto standard viene adottato".

L'Istituto ha provveduto a comunicare in Piattaforma Certificazione Crediti, l'ammontare dello Stock di debiti commerciali residui scaduti e non pagati alla fine dell'esercizio precedente entro il termine previsto del 31.01.2024, quantificati in € 272.780,20.

UOC Gestione Risorse Economico Finanziarie

Dott.ssa Federica Nonni



NONNI FEDERICA
03.06.2024
15:36:20
GMT+01:00

Il Commissario Straordinario

Dr. Stefano Palomba


Firmato digitalmente da:
Stefano Palomba
Data: 03/06/2024 17:29:14



Istituto Zooprofilattico Sperimentale
del Lazio e della Toscana *M. Aleandri*

UNITÀ OPERATIVA
ECONOMICO FINANZIARIA

BILANCIO DI ESERCIZIO 2023
SIOPE



Ente Codice	000081212000000
Ente Descrizione	ISTITUTO ZOOPROFILATTICO SPERIMENTALE DEL LAZIO E DELLA TOSCANA (GESTIONE UNICA)
Categoria	Strutture sanitarie
Sotto Categoria	ISTITUTI ZOOPROFILATTICI SPERIMENTALI
Periodo	ANNUALE 2023
Prospetto	INCASSI
Tipo Report	Semplice
Data ultimo aggiornamento	10-apr-2024
Data stampa	11-apr-2024
Importi in EURO	

Importo nel periodo Importo a tutto il periodo

ENTRATE DERIVANTI DALLA PRESTAZIONE DI SERVIZI		3.143.738,05	3.143.738,05
1400	Entrate per prestazioni sanitarie e sociosanitarie a rilevanza sanitaria ad altre Amministrazioni pubbliche	1.103.022,49	1.103.022,49
1500	Entrate per prestazioni sanitarie erogate a soggetti privati	2.019.965,47	2.019.965,47
1700	Entrate per prestazioni non sanitarie	5.664,49	5.664,49
1800	Entrate per prestazioni di servizi derivanti da sopravvenienze attive	15.085,60	15.085,60

CONTRIBUTI E TRASFERIMENTI CORRENTI		42.029.066,41	42.029.066,41
2101	Contributi e trasferimenti correnti da Stato	7.673.565,48	7.673.565,48
2102	Contributi e trasferimenti correnti da Regione e Prov. Autonoma per quota fondo sanitario regionale indistinto	31.874.693,04	31.874.693,04
2103	Contributi e trasferimenti correnti da Regione e Prov. Autonoma per quota fondo sanitario regionale vincolato	542.927,44	542.927,44
2104	Contributi e trasferimenti correnti da Regione e Prov. Autonoma extra fondo sanitario vincolato	321.422,25	321.422,25
2105	Altri contributi e trasferimenti correnti da Regione e Prov. Autonoma	250.721,33	250.721,33
2111	Contributi e trasferimenti correnti da aziende sanitarie	85,89	85,89
2199	Contributi e trasferimenti correnti da altre Amministrazioni pubbliche	735.918,55	735.918,55
2201	Contributi e trasferimenti correnti da Imprese	138.594,87	138.594,87
2203	Contributi e trasferimenti correnti da Famiglie	2.448,60	2.448,60
2301	Contributi e trasferimenti correnti da Unione Europea	488.688,96	488.688,96

ALTRE ENTRATE CORRENTI		837.060,46	837.060,46
3101	Rimborsi assicurativi	37.718,33	37.718,33
3102	Rimborsi spese per personale comandato	176.813,15	176.813,15
3105	Riscossioni IVA	165.190,81	165.190,81
3106	Altri concorsi, recuperi e rimborsi	448.677,89	448.677,89
3202	Interessi attivi	635,47	635,47
3204	Altri proventi	8.024,81	8.024,81

OPERAZIONI FINANZIARIE		15.074,79	15.074,79
6400	Depositi cauzionali	124,95	124,95
6911	Ritenute previdenziali e assistenziali al personale	14.949,84	14.949,84

INCASSI DA REGOLARIZZARE		0,00	0,00
9999	Altri incassi da regolarizzare (riscossioni codificate dal cassiere)	0,00	0,00

TOTALE INCASSI	46.024.939,71	46.024.939,71
-----------------------	----------------------	----------------------

Ente Codice	000081212000000
Ente Descrizione	ISTITUTO ZOOPROFILATTICO SPERIMENTALE DEL LAZIO E DELLA TOSCANA (GESTIONE UNICA)
Categoria	Strutture sanitarie
Sotto Categoria	ISTITUTI ZOOPROFILATTICI SPERIMENTALI
Periodo	ANNUALE 2023
Prospetto	PAGAMENTI
Tipo Report	Semplice
Data ultimo aggiornamento	10-apr-2024
Data stampa	11-apr-2024
Importi in EURO	

Importo nel periodo **Importo a tutto il periodo**

PERSONALE

		23.895.067,04	23.895.067,04
1103	Competenze a favore del personale a tempo indeterminato, al netto degli arretrati attribuiti	15.241.896,65	15.241.896,65
1104	Arretrati di anni precedenti al personale a tempo indeterminato	3.084,07	3.084,07
1105	Competenze a favore del personale a tempo determinato, al netto degli arretrati attribuiti	78.984,01	78.984,01
1203	Altre ritenute al personale per conto di terzi	279.144,37	279.144,37
1204	Ritenute previdenziali e assistenziali al personale a tempo indeterminato	8.223.245,49	8.223.245,49
1501	Trattamento di missione e rimborsi spese viaggi	11.513,68	11.513,68
1599	Altri oneri per il personale	57.198,77	57.198,77

ACQUISTO DI BENI

		2.571.064,46	2.571.064,46
2110	Materiali e prodotti per uso veterinario	6.072,88	6.072,88
2113	Prodotti chimici	2.378.694,78	2.378.694,78
2198	Altri acquisti di beni sanitari	8.834,50	8.834,50
2202	Materiali di guardaroba, di pulizia e di convivenza in genere	13.353,42	13.353,42
2203	Combustibili, carburanti e lubrificanti	44.250,25	44.250,25
2204	Supporti informatici e cancelleria	4.448,20	4.448,20
2205	Pubblicazioni, giornali e riviste	66.506,88	66.506,88
2298	Altri beni non sanitari	48.903,55	48.903,55

ACQUISTI DI SERVIZI

		5.923.294,94	5.923.294,94
3136	Consulenze, collaborazioni, interinale e altre prestazioni di lavoro sanitarie e sociosanitarie da privati	275.553,58	275.553,58
3198	Altri acquisti di servizi e prestazioni sanitarie da altri soggetti	42.400,00	42.400,00
3203	Consulenze, collaborazioni, interinale e altre prestazioni di lavoro non sanitarie da privati	205.982,17	205.982,17
3204	Servizi ausiliari e spese di pulizia	449.721,86	449.721,86
3205	Buoni pasto e mensa per il personale dipendente	105.669,83	105.669,83
3208	Utenze e canoni per telefonia e reti di trasmissione	141.295,46	141.295,46
3209	Utenze e canoni per energia elettrica	892.211,74	892.211,74
3210	Utenze e canoni per altri servizi	258.449,80	258.449,80
3211	Assicurazioni	85.246,32	85.246,32
3213	Corsi di formazione esternalizzata	24.697,69	24.697,69
3218	Altre spese di manutenzione ordinaria e riparazioni	188.813,06	188.813,06
3219	Spese legali	114.082,99	114.082,99
3220	Smaltimento rifiuti	231.832,51	231.832,51
3221	Manutenzione e riparazione agli impianti e macchinari	1.820.356,19	1.820.356,19
3299	Altre spese per servizi non sanitari	1.086.981,74	1.086.981,74

CONTRIBUTI E TRASFERIMENTI

		2.769.261,77	2.769.261,77
4101	Contributi e trasferimenti a Regione/Provincia autonoma	54.250,00	54.250,00
4113	Contributi e trasferimenti a Enti di ricerca	160.119,48	160.119,48
4198	Contributi e trasferimenti ad altre Amministrazioni Pubbliche	2.554.490,29	2.554.490,29
4299	Contributi e trasferimenti a soggetti privati derivanti da sopravvenienze	402,00	402,00

ALTRE SPESE CORRENTI

		6.136.479,10	6.136.479,10
5103	Altri concorsi, recuperi e rimborsi a soggetti privati	1.102.007,86	1.102.007,86
5201	Noleggi	85.337,23	85.337,23
5202	Locazioni	4.444,44	4.444,44
5205	Licenze software	55.618,75	55.618,75
5306	Interessi passivi v/fornitori	2.252,69	2.252,69
5308	Altri oneri finanziari	27.420,14	27.420,14

Importo nel periodo **Importo a tutto il periodo**

5401	IRAP	1.938.653,21	1.938.653,21
5404	IVA	2.446.543,33	2.446.543,33
5499	Altri tributi	121.408,25	121.408,25
5501	Costituzione di fondi per il servizio economato in contanti	68.967,56	68.967,56
5502	Acquisti di beni e servizi con i fondi economali	4.492,06	4.492,06
5503	Indennita', rimborso spese ed oneri sociali per gli organi direttivi e Collegio sindacale	234.646,73	234.646,73
5598	Altri oneri della gestione corrente	16.628,26	16.628,26
5599	Altre spese correnti derivanti da sopravvenienze	28.058,59	28.058,59

INVESTIMENTI FISSI**2.634.762,22****2.634.762,22**

6102	Fabbricati	242.581,63	242.581,63
6103	Impianti e macchinari	608.086,92	608.086,92
6104	Attrezzature sanitarie e scientifiche	1.458.365,69	1.458.365,69
6105	Mobili e arredi	38.503,31	38.503,31
6106	Automezzi	8.588,00	8.588,00
6199	Altri beni materiali	80.371,99	80.371,99
6200	Immobilizzazioni immateriali	198.264,68	198.264,68

OPERAZIONI FINANZIARIE**5.703.159,70****5.703.159,70**

7300	Depositi per spese contrattuali	5.541,49	5.541,49
7910	Ritenute erariali	5.697.618,21	5.697.618,21

PAGAMENTI DA REGOLARIZZARE**0,00****0,00**

9999	ALTRI PAGAMENTI DA REGOLARIZZARE (pagamenti codificati dal cassiere)	0,00	0,00
------	--	------	------

TOTALE PAGAMENTI**49.633.089,23****49.633.089,23**

Ente Codice	000081212000000
Ente Descrizione	ISTITUTO ZOOPROFILATTICO SPERIMENTALE DEL LAZIO E DELLA TOSCANA (GESTIONE UNICA)
Categoria	Strutture sanitarie
Sotto Categoria	ISTITUTI ZOOPROFILATTICI SPERIMENTALI
Periodo	ANNUALE 2023
Prospetto	INDICATORI ENTI
Tipo Report	Semplice
Data ultimo aggiornamento	10-apr-2024
Data stampa	11-apr-2024
Importi in EURO	

Valore nel periodo Valore a tutto il periodo

Indicatori per composizione

Indicatori Spese

Spese Totali

	Spese Correnti / Spese Totali	0,83	0,83
	Spesa Corrente Primaria / Spese Totali	0,83	0,83
	Spese Conto Capitale / Spese Totali	0,05	0,05

Spese Correnti

	Spesa per il Personale / Spese Correnti	0,58	0,58
	Trasferimenti Correnti / Spese Correnti	0,07	0,07
	Consumi Intermedi / Spese Correnti	0,80	0,80

Indicatori Entrate

	Dipendenza da Trasferimenti	0,91	0,91
--	-----------------------------	------	------